



REPÚBLICA DE ANGOLA
MINISTÉRIO DO ENSINO SUPERIOR,
CIÊNCIA, TECNOLOGIA E INOVAÇÃO



ANUÁRIO ESTATÍSTICO 2021-2022

Statistical Yearbook | Annuaire Statistique

Gabinete de Estudos, Planeamento e Estatística

ANUÁRIO
ESTATÍSTICO
DO ENSINO SUPERIOR
2021-2022
Statistical Yearbook | Annuaire Statistique

MINISTRA DO ENSINO SUPERIOR, CIÊNCIA, TECNOLOGIA E INOVAÇÃO

Maria do Rosário Teixeira de Alva Sequeira Bragança

SECRETÁRIO DE ESTADO PARA O ENSINO SUPERIOR

Eugénio Adolfo Alves da Silva

SECRETÁRIA DE ESTADO PARA CIÊNCIA, TECNOLOGIA E INOVAÇÃO

Alice de Fátima Pinto de Ceita e Almeida

DIRECTOR DE GABINETE DE ESTUDOS, PLANEAMENTO E ESTATÍSTICA

Lokonda Bau Nzuzi

EQUIPA TÉCNICA

Félix João Cândido Canda - Chefe de Departamento de Estudos e Estatística

Fançony Domingos Pinoca Frederico

Ruben José Fernandes Goula

Samuel da Costa Francisco

Teresa Vissolela Fortunato Calado da Costa

DESIGN E PAGINAÇÃO

Equipa Técnica

Instituto Nacional de Estatística - República de Angola

Depósito Legal nº 466/2019

8ª Edição, Dezembro de 2023

DDC/DC 378

Reserva de direitos de autor (copyright):

©Ministério do Ensino Superior, Ciência, Tecnologia e Inovação da República de Angola

Gabinete de Estudos, Planeamento e Estatística, 2021-2022

Email: estatistica.gepe@gmail.com, Contacto: 222039482

ÍNDICE

SIGLAS E ABREVIATURAS.....	8
APRESENTAÇÃO.....	9
ANÁLISE DOS PRINCIPAIS RESULTADOS.....	10
LISTA DAS INSTITUIÇÕES DE ENSINO SUPERIOR POR PROVÍNCIAS NO ANO 2021-2022.....	12
Quadro 1.1 - Instituições de Ensino Superior por Tipo e Natureza.....	18
Quadro 1.2 - Indicadores Nacionais do Ano Académico 2021-2022.....	18
Quadro 1.3 - Indicadores Nacionais por Natureza.....	19
GRADUADOS 2020-2021	
SÍNTESE DOS GRADUADOS NO ANO ACADÉMICO 2020-2021.....	22
SÍNTESE DOS GRADUADOS NO ANO ACADÉMICO 2020-2021 NA ÁREA STEAM.....	23
SÍNTESE DOS GRADUADOS NO ANO ACADÉMICO 2020-2021 NA ÁREA STEM.....	24
Quadro 2.1 - Graduados por Instituições de Ensino Superior, Natureza, Período de Estudo e Sexo.....	25
Quadro 2.2 - Graduados por Área de Conhecimento Segundo a UNESCO, Natureza e Sexo.....	27
Gráfico 2.1 – Graduados por Área STEAM.....	28
Gráfico 2.2 – Graduados Por Grandes Grupos, Áreas de Conhecimento Segundo a Classificação da UNESCO.....	28
Quadro 2.3 - Graduados por Área STEAM, Natureza e Sexo.....	29
Quadro 2.4 - Graduados por Instituições Públicas de Ensino Superior (Escolas e Institutos), Cursos e Sexo.....	29
Quadro 2.5 - Graduados por Universidades Públicas, Cursos e Sexo.....	32
Quadro 2.6 - Graduados por Institutos de Ensino Superior Privado, Cursos e Sexo.....	37
Quadro 2.7 - Graduados por Universidades Privadas, Cursos e Sexo.....	45
Quadro 2.8 - Graduados por Províncias, Instituições de Ensino Superior Públicas e Sexo.....	48
Quadro 2.9 – Graduados por Províncias, Instituições de Ensino Superior Privadas e Sexo.....	49
Quadro 2.10 - Graduados por Idade, Natureza e Sexo.....	51
PÓS -GRADUAÇÃO 2021-2022	
SÍNTESE DE PÓS -GRADUAÇÃO.....	53
Quadro 3.1 - Matriculados em Cursos de Pós-Graduação por Instituição de Ensino Superior, Natureza e Sexo.....	54
Quadro 3.2 - Matriculados em Cursos de Pós-Graduação por Área de Conhecimento Segundo a UNESCO, Natureza e Sexo.....	54
Quadro 3.3 - Matriculados em Cursos de Pós-Graduação por Tipo da Instituição de Ensino Superior, Curso e Sexo.....	55

Quadro 3.4 - Matriculados em Cursos de Pós-Graduação por Natureza, Cursos e Sexo	56
Quadro 3.5 - Matriculados em Cursos de Pós-Graduação por Natureza, Tipo de Pós-Graduação e Sexo.....	57
Quadro 3.6 - Matriculados em Cursos de Pós-Graduação por Província, Instituições de Ensino Superior, Curso e Sexo	59
Quadro 3.7 - Matriculados em Cursos de Pós-Graduação por Natureza, Instituições de Ensino Superior, Tipo de Pós-Graduação, Edição e Sexo	60
Quadro 3.8 - Matriculados em Cursos de Pós-Graduação por Idade, Natureza e Sexo	62
Quadro 3.9 - Matriculados por Tipo de Pós-Graduação, Idade, Natureza e Sexo	62

CANDIDATOS INSCRITOS PARA O EXAME DE ACESSO 2021-2022

SÍNTESE DOS CANDIDATOS INSCRITOS	65
SÍNTESE DOS CANDIDATOS INSCRITOS NA ÁREA STEAM.....	66
SÍNTESE DOS CANDIDATOS INSCRITOS NA ÁREA STEM	67
Quadro 4.1 - Candidatos Inscritos por Instituições de Ensino Superior, Natureza, Curso e Sexo	68
Quadro 4.2 - Candidatos Inscritos (Admitido e Não Admitido) por Área de Conhecimento Segundo a UNESCO e Sexo	90
Quadro 4.3 Candidatos Inscritos por Províncias, Instituições de Ensino Superior e Natureza.....	91
Quadro 4.4 - Candidatos Inscritos por Natureza, Instituições de Ensino Superior e Curso.....	93
Quadro 4.5 - Candidatos Matriculados pela 1ª vez por Instituições de Ensino Superior e Sexo...	118
Quadro 4.6 Estudantes Matriculados pela 1ª vez por província e Sexo.....	121
Quadro 4.7- Candidatos Inscritos por Idades e Sexo	121
Quadro 4.8 - Estudantes Matriculados pela 1ª vez por Idade e Sexo.....	122

ESTUDANTES MATRICULADOS EM GRADUAÇÃO 2021-2022

SÍNTESE DOS ESTUDANTES MATRICULADOS.....	124
ESTUDANTES MATRICULADOS NA ÁREA STEAM	125
ESTUDANTES MATRICULADOS NA ÁREA STEM.....	126
Quadro 5.1 - Estudantes Matriculados por Natureza, Cursos, Período de Estudos e Sexo.....	127
Quadro 5.2 - Estudantes Matriculados por Área de Conhecimento Segundo a UNESCO, Natureza e Sexo	129
Gráfico 5.1 – Estudantes Matriculados por Área de Conhecimento Segundo a UNESCO e Sexo	130
Quadro 5.3 - Estudantes Matriculados por Área STEAM, Natureza e Sexo	130
Gráfico 5.2 – Estudantes Matriculados por Área STEAM	131
Quadro 5.4 - Estudantes Matriculados por Instituições de Ensino Superior Públicas (Escolas e Institutos) e Sexo.....	131
Quadro 5.5 - Estudantes Matriculados por Universidades Públicas, Curso e Sexo.....	135
Quadro 5.6 - Estudantes Matriculados por Instituições de Ensino Superior Privada (Escolas e Institutos), Curso e Sexo	140

Quadro 5.7 - Estudantes Matriculados por Natureza, Cursos, Período de Estudo e Sexo	157
Quadro 5.8 - Estudantes Matriculados por Províncias, Instituições de Ensino Superior, Públicas e Sexo.....	164
Quadro 5.9 - Estudantes Matriculados por Províncias, Natureza e Sexo.....	166
Quadro 5.10 - Estudantes Matriculados por Idade, Período de Estudo e Sexo	166
Quadro 5.11 - Estudantes Matriculados por Idade, Natureza e Sexo.....	167

BOLSAS DE ESTUDO INTERNAS 2021-2022

SÍNTESE DOS BOLSEIROS INTERNOS.....	169
SÍNTESE DOS BOLSEIROS INTERNOS NA ÁREA STEAM	170
SÍNTESE DOS BOLSEIROS INTERNOS NA ÁREA STEM.....	171
Quadro 6.1 - Bolsesiros Internos por Instituição de Ensino Superior, Curso e Sexo.....	172
Quadro 6.2 - Bolsesiros Internos por Grandes Grupos e Áreas do Conhecimento Segundo a UNESCO, Natureza da IES e Sexo	197
Quadro 6.3 - Bolsesiros Internos por Província, Instituição de Ensino Superior e Sexo.....	198
Quadro 6.4 - Bolsesiros Internos por Natureza, Nível de Graduação, Instituições de Ensino Superior e Sexo	201
Quadro 6.5 - Bolsesiros Internos por Natureza, Tipo de Bolsa de Estudo, Curso e Sexo	204
Quadro 6.6 - Bolsesiros Internos por Idade, Natureza e Sexo	211

BOLSAS DE ESTUDO EXTERNAS

SÍNTESE DOS BOLSEIROS EXTERNOS.....	214
SÍNTESE DOS BOLSEIROS EXTERNOS NA ÁREA STEM.....	215
SÍNTESE DOS BOLSEIROS EXTERNOS NA ÁREA STEAM	216
SÍNTESE DOS BOLSEIROS EXTERNOS PARA O PROGRAMA DAS 300 BOLSAS	217
Quadro 7.1 - Bolsesiros Externos por País, Curso e Sexo	218
Quadro 7.2 - Bolsesiros Externos por Grandes Grupos e Áreas de Conhecimento Segundo a UNESCO e Sexo	221
Quadro 7.3 - Bolsesiros Externos por País e Sexo.....	222
Quadro 7.4 - Bolsesiros Externos por Nível de Graduação, País e Sexo	223
Quadro 7.5 - Bolsesiros Externos por Nível de Graduação e Sexo	224
Quadro 7.6 - Bolsesiros Externos por Província de Origem e Sexo	224
Quadro 7.7 - Bolsesiros Externos por Curso, Nível de Graduação e Sexo	224
Quadro 7.8 - Bolsesiros Externos por idade e Sexo.....	229
Quadro 7.9 - Bolsesiros Externos por Idade, Nível de Graduação e Sexo.....	230

RECURSOS HUMANOS 2021-2022

SÍNTESE DOS RECURSOS HUMANOS.....	232
Quadro 8.1 - Funcionários por Natureza, Instituições de Ensino Superior e Sexo.....	233
Quadro 8.2 - Funcionários das Instituições de Ensino Superior por Províncias e Sexo.....	235
Quadro 8.3 - Funcionários das Instituições de Ensino Superior por Nível Académico e Sexo....	236

Quadro 8.4 - Funcionários das Instituições de Ensino Superior por País de Origem e Sexo	236
Quadro 8.5 - Técnicos Administrativos por Nível de Escolaridade, Natureza e Sexo	237
Quadro 8.6 - Técnicos Administrativos por Nível de Escolaridade, Natureza e Instituição de Ensino Superior	238
Quadro 8.7 - Técnicos Administrativos por Nível de Escolaridade e País de Origem	240
Quadro 8.8 - Docentes (IES Públicas) e Investigadores por Carreira, Regime de Trabalho e Sexo	241
Quadro 8.9 - Docentes por Natureza, Grau Académico, Regime de Trabalho e Sexo.....	241
Quadro 8.10 - Docentes (IES Públicas) e Investigadores por Carreira e Grau Académico	241
Quadro 8.11 - Docentes por País de Origem e Grau Académico	242
INSTITUIÇÕES DE ENSINO SUPERIOR NO ANO ACADÉMICO 2021- 2022	244
INSTITUIÇÕES DE ENSINO SUPERIOR QUE NÃO REMETERAM O REGISTO PRIMÁRIO DE BASE DE DADOS	245
GLOSSÁRIO	246

SIGLAS E ABREVIATURAS

F	Feminino
IES	Instituições de Ensino Superior
INAGBE	Instituto Nacional de Gestão de Bolsas de Estudo
INAAREES	Instituto Nacional de Avaliação, Acreditação e Reconhecimento de Estudos do Ensino Superior
M	Masculino
MESCTI	Ministério do Ensino Superior, Ciência, Tecnologia e Inovação
RPBD	Registo Primário-Base de Dados
SBES	Subsistema do Ensino Superior
SEN	Sistema Estatístico Nacional
SEIES-R.A	Sistema de Estatística e Informação do Ensino Superior da República de Angola
STEAM	Acrónimo em Inglês de Ciência, Tecnologia, Engenharia, Artes e Matemática
STEM	Acrónimo em Inglês de Ciência, Tecnologia, Engenharia e Matemática
UNESCO	Organização das Nações Unidas para a Educação, Ciência e Cultura

APRESENTAÇÃO

A superação da crise desencadeada pela covid-19 impôs desafios e demandas ao Subsistema do Ensino Superior, que precisou se reestruturar diante da nova conjuntura, através do reforço da legislação, do redimensionamento das IES e do ajustamento do calendário académico. Essa reestruturação envolveu uma resposta mais eficaz às necessidades da comunidade e dos beneficiários dos serviços oferecidos pelas entidades do SBES.

Para entender o desenvolvimento e as particularidades desse subsistema, é fundamental a recolha e análise minuciosa de dados estatísticos. As conclusões extraídas desses dados são essenciais não apenas para a criação de políticas públicas que promovam o progresso do ensino superior, mas também para que as instituições de ensino superior possam tomar decisões bem-informadas, resultando em benefícios para toda a sociedade.

O Ministério do Ensino Superior, Ciência, Tecnologia e Inovação (MESCTI) compila anualmente diversos indicadores que espelham a evolução do subsistema de ensino superior com base às informações fornecidas pelas IES que incluem: i) o número de candidatos inscritos para o exame de acesso ao ensino superior (um processo selectivo para novos estudantes); ii) o número de graduados; iii) o total de estudantes matriculados nos níveis de graduação e pós-graduação; iv) informações sobre bolsas de estudo, tanto internas quanto externas; e v) dados relativos aos recursos humanos, incluindo docentes, investigadores e pessoal técnico-administrativo.

A recolha e validação dos dados foram realizadas tanto a nível central quanto nas Instituições de Ensino Superior, por via de sete Registos Primários - Bases de Dados: Vagas, Acesso, Matrícula, Graduados, Pós-Graduados, Bolsas e Recursos Humanos, com recurso a ficheiros de intercambio no formato Excel.

As Instituições de Ensino Superior, juntamente com os estudantes e funcionários, constituem as Unidades Estatísticas adoptadas. O processamento abrangeu todos os níveis de agregação, desde a unidade referida até o nível mais amplo, que é o país.

A produção e a partilha dessas informações dependem essencialmente da colaboração das Instituições de Ensino Superior (IES). Contudo, importa para uma disponibilização atempada de dados, a persistência dos administradores das IES em assegurar que os responsáveis pela recolha de dados sejam meticolosos e assíduos no envio das informações requeridas.

Manifestamos o nosso sincero apreço pelo empenho colectivo que viabilizou a elaboração e a partilha destes dados estatísticos.

ANÁLISE DOS PRINCIPAIS RESULTADOS

O presente anuário fornece dados estatísticos para o ano acadêmico 2021-2022, com base nas informações disponibilizadas pelas Instituições de Ensino Superior (IES) e pelo Instituto Nacional de Gestão de Bolsas de Estudo (INAGBE).

Neste ano acadêmico, o subsistema de ensino superior conta com um total de 98 instituições, das quais 30 públicas e 68 privadas. O subsistema é composto por 7 escolas superiores (5 públicas e 2 privadas), 68 institutos superiores (13 públicos e 55 privados), 22 universidades (11 públicas e 11 privadas) e 1 academia pública.

Foram discriminados, neste anuário, **62** indicadores de diversas naturezas, proporcionando uma análise detalhada da situação do subsistema de ensino superior no ano acadêmico de 2021-2022, considerando as áreas de formação segundo a classificação da UNESCO e destacando as áreas STEM e STEAM.

No ano acadêmico de 2020-2021, foram graduados um total de 26.602 estudantes, com destaque para os cursos de Direito, com registro de 2.455 formados o que corresponde a 9,2%, sendo 700 (2,6%) provenientes de instituições públicas e 1.755 (6,6%) de instituições privadas e de Enfermagem, com 1.602 (6,0%) estudantes, dos quais 559 (2,1%) em instituições públicas e 1.043 (3,9%) em instituições privadas. Do total de graduados 9,6% pertencem a área STEM e 9,8% na área STEAM

No que concerne a classificação por áreas de conhecimento, a maior representatividade, referente aos graduados, foi a educação com 9.627 (36,2%), dos quais 8.121 (30,5%) de instituições públicas e 1.506 (5,7%) de instituições privadas, na sequência as Ciências Empresariais, Administração e Direito formou 8.249 (31,0%), com 2.726 (10,2%) em instituições públicas e 5.523 (20,8%) em instituições privadas.

Dos graduados, 13.980 (52,6%) foram formados por instituições de ensino superior públicas, sendo 8.238 (31,0%) do sexo masculino e 5.742 (21,6%) do sexo feminino. Já as instituições privadas de ensino superior contribuíram com 12.622 (47,4%), com 5.076 (19,1%) do sexo masculino e 7.546 (28,4%) do sexo feminino num universo de 27.058 estudantes.

Foram disponibilizadas 151.926 vagas para novos estudantes, com a maior proporção proveniente de instituições de ensino superior privadas, totalizando 130.355 (85,8%), em comparação com 21.571 (14,2%) de instituições públicas. Essas vagas atraíram 167.181 candidatos, sendo 91.398 (54,7%) inscritos em instituições públicas e 75.783 (45,3%) em instituições privadas. A área mais procurada foi a de Ciências Empresariais, Administração e Direito, com 52.468 (31,4%) dos candidatos, seguida pela Saúde e Proteção Social com 50.994 (30,5%) e Educação com 23.496 (14,1%). A Área de Serviços registrou a menor procura, com apenas 328 candidatos, representando 0,2%, enquanto a procura em área STEAM foi de 18%.

Dos candidatos inscritos, foram admitidos 94.144 (56%), com 66.719 (71%) em instituições privadas, enquanto 27.425 (29%) foram admitidos em instituições públicas. Do total de admitidos, 91.652 (97%) matricularam-se no ensino superior, compreendendo 46.838 (51%) do sexo masculino e 44.814 (49%) do sexo feminino, perfazendo uma taxa de admissão de 60,3% (proporção entre estudantes matriculados pela primeira vez e o número de vagas disponíveis).

Neste ano académico, a população estudantil totaliza 320 432 estudantes, sendo 164 669 (51,4%) do sexo masculino e 155 763 (48,6%) do sexo feminino. Dessa população 317.164 (99%) são estudantes em graduação sendo 162.196 (51,1%) do sexo masculino e 154.968 (48,9%) do sexo feminino e 3 268 (1%) em pós-graduação sendo 2473 (75,6%) do sexo masculino e 795 (24,4%) do sexo feminino. As instituições de ensino superior privadas matricularam a maioria, com 213 474 estudantes (66,6%), enquanto as instituições públicas matricularam 106 958 estudantes (33,4%).

O maior número de estudantes foi matriculado nas áreas de Ciências Empresariais, Administração e Direito, representando 103.452 (32,6%), seguidas pela Educação, com 63.735 (20,1%) e Saúde e Proteção Social, totalizando 62.913 (19,8%). O curso de Direito atraiu maior número de estudantes matriculados, alcançando 35.235 (11,1%), seguido pela Enfermagem, com 29.551 (9,3%), e Psicologia, com 17.440 (5,5%).

Em virtude da localização geográfica das Instituições de Ensino Superior, a província de Luanda concentra a maioria da população estudantil (encontramos 40 (40,8%) de IES das quais 6 (6,1%) públicas e 34 (34,7%) privada) correspondendo a 147 595 (46,5%), sendo 14,4% em instituições públicas e 85,6% em instituições privadas. Em seguida, as províncias de Huambo e Benguela acolhem 30.078 (9,5%) e 27.770 (8,8%) dos estudantes, respectivamente.

Quanto às bolsas de estudo internas, foram atribuídas pelo INAGBE 27.268 bolsas, com 53,1% dos beneficiários do sexo masculino e 46,9% do sexo feminino. Dentre eles, 46,3% estão matriculados em instituições de ensino superior públicas, enquanto 53,7% frequentam instituições privadas.

No que diz respeito à distribuição das bolsas, a área de Saúde e Proteção Social se destacou com 8.936 bolsas (32,8%), seguida por Ciências Empresariais, Administração e Direito, que contou com 6.127 bolsas (22,5%) e Engenharia, Indústria de Transformação e Produção, com 5.243 bolsas (19,2%).

A maioria dos bolsheiros internos está matriculada em cursos de graduação, representando 26.371 (96,7%) bolsas. Os cursos de mestrado receberam 822 (3%) bolsas, seguidos pelos programas de doutorado com 43 (0,2%) bolsas e especialização com 32 (0,1%) bolsas.

No que se refere às bolsas de estudo externas geridas pelo INAGBE, um total de 317 bolsheiros foi registrado, sendo 243 (76,7%) do sexo masculino e 74 (23,3%) feminino. Os bolsheiros foram distribuídos em 15 países, com a maioria concentrada em Portugal, com 171 (53,9%), seguido pela Hungria, com 40 (12,6%). Em relação às áreas de estudo, destaca-se a Engenharia e Indústria de Transformação e Produção, representando 124 (39,1%) do total. As Ciências Empresarias, Administração e Direito captaram 46 (14,5%), enquanto as Ciências Naturais, Matemática e Estatística estão representados com 39 (12,3%), a Agricultura, Silvicultura, Pescas e Ciências Veterinárias foi a menos representada com 5 (1,6%).

As Instituições de Ensino Superior contam com um total de 19.974 funcionários, sendo que 7.965 (39,9%) trabalham em instituições públicas e 12.009 (60,1%) em instituições privadas. Dentre esses funcionários, 11.512 (57,6%) são docentes, sendo que 4.172 (36,2%) actuam em instituições públicas e 7.340 (63,8%) em instituições privadas. Além disso, 8.462 (42,4%) são funcionários técnicos-administrativos, com 3.793 (44,8%) em instituições públicas e 4.669 (55,2%) em instituições privadas.

Em relação ao género, observa-se que a maioria dos funcionários nas Instituições de Ensino Superior é do sexo masculino, totalizando 13.615 (68,2%), enquanto 6.359 (31,8%) é do feminino.

UÁR
ATÍST
21-20
Yearbook | Annuaire

**QUADROS,
GRÁFICOS E
FIGURAS**

INSTITUIÇÕES DE ENSINO SUPERIOR POR PROVÍNCIAS NO ANO 2021-2022

Instituições de Ensino Superior por Províncias e Natureza	Nº de IES
Bengo	1
Pública	
Escola Superior Pedagógica do Bengo	1
Benguela	9
Pública	
Instituto Superior de Ciências de Educação de Benguela	2
Universidade Katyvala Bwila	
Privada	
Escola Superior Politécnica de Benguela	
Instituto Superior Politécnico Católico de Benguela	
Instituto Superior Politécnico de Benguela	
Instituto Superior Politécnico de Ombaka	
Instituto Superior Politécnico Jean Piaget de Benguela	
Instituto Superior Politécnico Lusáda de Benguela	
Instituto Superior Politécnico Maravilha	
7	
Bié	5
Pública	
Escola Superior Pedagógica do Bié	2
Instituto Superior Politécnico do Bié	
Privada	
Instituto Superior Politécnico do Cuito	
Instituto Superior Politécnico Ndunduma	
Universidade Internacional do Cuanza	
3	
Cabinda	4
Pública	
Instituto Superior de Ciências da Educação Cabinda	2
Universidade Onze de Novembro	
Privada	
Instituto Superior Politécnico de Cabinda	2
Instituto Superior Politécnico Lusáda de Cabinda	
Quando Cubango	2
Pública	
Universidade Cuito Cuanavale	1
Privada	
Instituto Superior Politécnico Privado de Menongue	1
Cuanza Norte	2
Pública	
Escola Superior Pedagógica do Cuanza Norte	2
Instituto Superior Politécnico de Ndalatando	
Cuanza Sul	4
Pública	
Instituto Superior de Ciências de Educação do Sumbe	2
Instituto Superior Politécnico do Cuanza Sul	

Continua ►

Instituições de Ensino Superior por Províncias e Natureza	Nº de IES
Privada	
Instituto Superior Politécnico de Porto Amboim	2
Instituto Superior Politécnico do Libolo	
Cunene	1
Pública	
Universidade Mandume Ya Ndemufayo*	1
Huambo	7
Pública	
Instituto Superior de Ciências da Educação do Huambo	2
Universidade José Eduardo dos Santos	
Privada	
Instituto Superior Politécnico Católico do Huambo	5
Instituto Superior Politécnico da Caála	
Instituto Superior Politécnico de Humanidade e Tecnologias EKUIKUI_II	
Instituto Superior Politécnico Lusáda do Huambo	
Instituto Superior Politécnico Sol Nascente	
Huíla	7
Pública	
Instituto Superior de Ciências da Educação da Huíla	2
Universidade Mandume Ya Ndemufayo*	
Privada	
Instituto Superior Politécnico Evangélico do Lubango	5
Instituto Superior Politécnico Gregório Semedo*	
Instituto Superior Politécnico Independente	
Instituto Superior Politécnico Sinodal	
Instituto Superior Politécnico Tundavala	
Luanda	40
Pública	
Academia de Ciências Sociais e Tecnologias	6
Escola Superior de Ciências Policiais e Criminais, Geral Osvaldo de Jesus Serra Van-Dunem	
Instituto Superior Técnico Militar	
Instituto Superior de Ciências da Educação de Luanda	
Universidade Agostinho Neto	
Universidade de Luanda	
Privada	
Escola Superior Técnica de Ciências do Desporto	34
Instituto Superior de Angola	
Instituto Superior de Ciências de Administração e Humanas	
Instituto Superior de Ciências Sociais e Relações Internacionais	
Instituto Superior Politécnico Alvorecer da Juventude	
Instituto Superior Politécnico Atlântida	
Instituto Superior Politécnico Crescente	
Instituto Superior Politécnico de Ciências e Tecnologia	
Instituto Superior Politécnico de Kanganjo	
Instituto Superior Politécnico de Tecnologia e Ciências	
Instituto Superior Politécnico Deolinda Rodrigues	
Instituto Superior Politécnico do Bitá	
Instituto Superior Politécnico do Cazenga	

Continua ►

Instituições de Ensino Superior por Províncias e Natureza	Nº de IES
Instituto Superior Politécnico do Zango	
Instituto superior Politécnico Intercontinental de Luanda	
Instituto Superior Politécnico Internacional de Angola	
Instituto Superior Politécnico Kalandula de Angola	
Instituto Superior Politécnico Katangoji	
Instituto Superior Politécnico Metropolitano de Angola	
Instituto Superior Politécnico Nelson Mandela	
Instituto Superior Politécnico Privado do Kilamba	
Instituto Superior Politécnico Tocoísta	
Instituto Superior Técnico de Administração e Finanças	
Instituto Superior Técnico de Angola	
Universidade Católica de Angola	
Universidade Gregório Semedo	
Universidade Independente de Angola	
Universidade Jean Piaget	
Universidade Metodista de Angola	
Universidade óscar Ribas	
Universidade Privada de Angola	
Universidade Técnica de Angola	
Univesidade de Bela	
Unversidade Lusíada de Angola	
Lunda Norte	1
Pública	
Universidade Lueji A´Nkonde*	1
Lunda Sul	2
Pública	
Universidade Lueji A´Nkonde*	1
Privada	
Instituto Superior Politécnico Lusíada da Lunda Sul	1
Malanje	3
Pública	
Universidade Rainha Njinga a Mbande	1
Privada	
Instituto Superior Politécnico Cardeal Dom Alexandre do Nascimento	2
Instituto Superior Politécnico Privado da Catepa	
Moxico	3
Pública	
Instituto Superior Politécnico do Moxico	1
Privada	
Instituto Superior Politécnico Privado do Luena	2
Instituto Superior Politécnico Privado Walinga	
Namibe	2
Pública	
Universidade do Namibe	1
Privada	
Instituto Superior Politécnico Gregório Semedo*	1
Uíge	4

Continua ►

Instituições de Ensino Superior por Províncias e Natureza	Nº de IES
Pública	
Instituto Superior de Ciências da Educação do Uíge	2
Univesidade Kimpavita	
Privada	
Instituto Superior Politécnico Privado do Uíge	2
Instituto Superior Privado Nzenzu Estrela	
Zaire	4
Pública	
Escola Superior De Ciências Sociais, Arte e Humanidade	2
Instituto Superior Politécnico do Soyo	
Privada	
Instituto Superior Politécnico Privado do Zaire	2
Instituto Superior Universitário Nimi Ya Lukeni	
TOTAL	98

*Instituições com representatividade em mais de uma província

Quadro 1.1 - Instituições de Ensino Superior por Tipo e Natureza

Tipo de Instituições de Ensino Superior	Natureza		Total Geral
	Públicas	Privadas	
Academia	1		1
Escolas Superiores	5	2	7
Institutos Superiores	13	55	68
Universidades	11	11	22
Total Geral	30	68	98

Quadro 1.2 - Indicadores Nacionais do Ano Académico 2021-2022

Indicadores	Sexo		Total
	M	F	
Número de Docentes	9 037	2 475	11 512
Docentes com Doutoramento	1 138	304	1 442
Docentes com Doutoramento (%)	9,8	2,6	12,5
Docentes com Mestrado	3138	1029	4167
Docentes com Mestrado (%)	27,2	8,9	36,1
Número de Técnicos Administrativos	4 578	3 884	8 462
Número de Graduados 2020-2021	13 314	13 288	26 602
Número de Graduados 2020-2021 STEAM	1 819	791	2 610
Número de Graduados 2020-2021 STEM	1 786	768	2 554
População Estudantil	164 669	155 763	320 439
Número de Estudantes Matriculados em Graduação	162 196	154 968	317 164
Número Estudantes Matriculados pela 1ª vez em Graduação	46 838	44 814	91 652
Número de Estudantes Matriculados em Graduação na área STEAM	31 577	9 146	40 723
Número de Estudantes Matriculados em Graduação na área STEM	31 420	9 060	40 480
Número de Matriculados em Cursos de Pós-Graduação	2 473	795	3 268
Número de Candidatos Inscritos	85 338	81 843	16 7181
Número de Candidatos Inscritos na área STEAM	20 948	9 072	30 020
Número de Candidatos Inscritos na área STEM	20 783	9 024	29 807
Bolseiros Internos	14 477	12 791	27 268
Bolseiros Internos na área STEAM	4 661	1 495	6 156
Bolseiros Internos na área STEM	4 626	1 486	6 112
Bolseiros Externos	243	74	317
Bolseiros Externos na área STEAM	138	29	167
Bolseiros Externos na área STEM	137	24	161
Programa de Envio de 300 Licenciados e Mestres para as Melhores Universidades do Mundo	147	36	183
Número de Vagas	151 926		
Graduados na área STEAM (%)	9,8		
Graduados na área STEM (%)	9,6		
Candidatos Inscritos na área STEAM (%)	18		
Candidatos Inscritos na área STEM (%)	17,8		
Estudantes Matriculados em Graduação na área STEAM (%)	12,8		
Estudantes Matriculados em Graduação na área STEM (%)	12,7		
Bolseiros Internos na área STEAM (%)	22,6		
Bolseiros Internos na área STEM (%)	22,4		
Bolseiros Externos na área STEAM (%)	52,7		

Bolseiros Externos na área STEM (%)	50,8
Programa de Envio de 300 Licenciados e Mestres para as Melhores Universidades do Mundo (%)	57,7
Taxa de Ingresso (Estudantes Matriculados pela 1ª vez em Graduação/Candidatos) (%)	55
Taxa de Acesso (Estudantes Matriculados pela 1ª vez/Vagas) (%)	60
Rácio Candidatos/Vagas	1,1
Rácio População Estudantil/Docentes	28
Rácio População Estudantil /Funcionários	38
Rácio Funcionários/Docentes	0,7
População Estudantil por 100.000 Habitantes	998
Índice de paridade da População Estudantil	0,95
Taxa Bruta de Escolarização (%)	7,8
Taxa Líquida de Escolarização (%)	3,2
População Estudantil na Faixa Etária 18 -24	131 294
População Angola na faixa etária 18 -24	4 124 990
População Angola	32 097 671

Quadro 1.3 - Indicadores Nacionais por Natureza

Indicadores	Natureza		Total Geral
	Pública	Privada	
Docente	4 172	7 340	11 512
Técnicos Administrativos	3 793	4 669	8 462
Graduados 2020-2021	13 980	12 622	26 602
Vagas	21 571	130 355	151 926
Candidatos Inscritos em Graduação	91 398	75 783	167 181
Candidatos Admitidos em Graduação	27 425	66 719	94 144
Candidatos não Admitidos em Graduação	63 973	9 064	73 037
População Estudantil	106 958	213 474	320432
Estudantes Matriculados em graduação	105 614	211 550	317 164
Estudantes Matriculados pela 1ª vez em Graduação	24 952	66 700	91 652
Matriculados em Cursos de Pós-Graduação	1 344	1 924	3 268
Bolseiros Internos	12 629	14 639	27 268
Bolseiros Externos	317		

GRADUADOS

2020-2021


Yearbook | Annuaire

SÍNTESE DOS GRADUADOS NO ANO ACADÉMICO 2020-2021

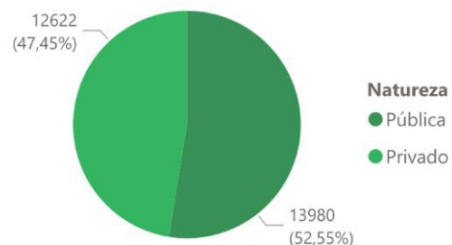
Total de Graduados

26602

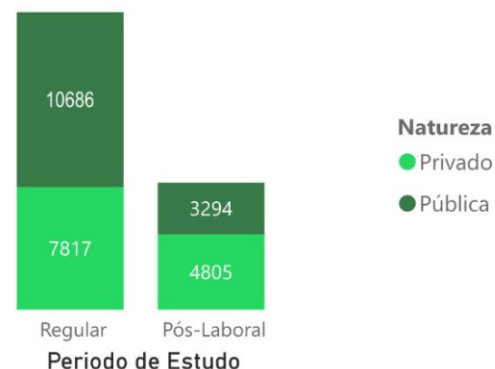
Graduados por Sexo



Graduados por Natureza da IES



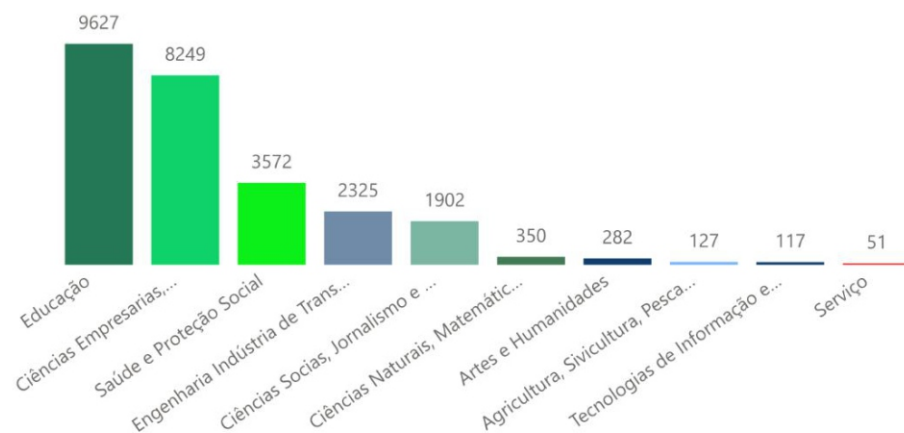
Graduados por Período de Estudo e Natureza



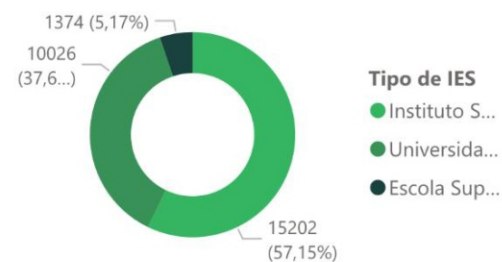
Graduados por Província



Graduados por Área de Conhecimento Segundo a UNESCO




Graduados por Tipo de IES



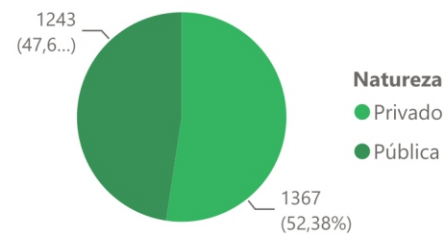
SÍNTESE DOS GRADUADOS NO ANO ACADÉMICO 2020-2021 NA ÁREA STEAM

Total de Graduados STEAM
2610

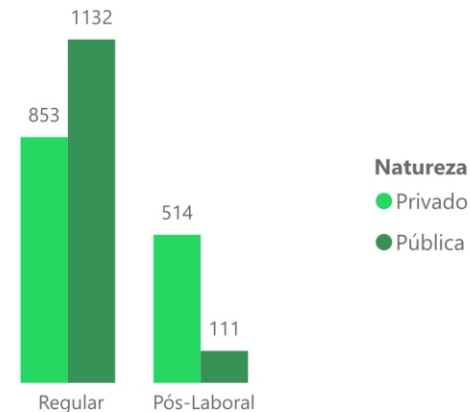
Graduados por Sexo



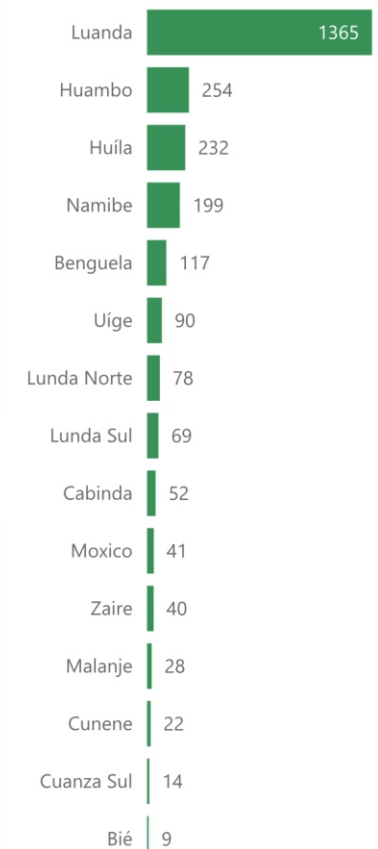
Graduados por Natureza e Sexo



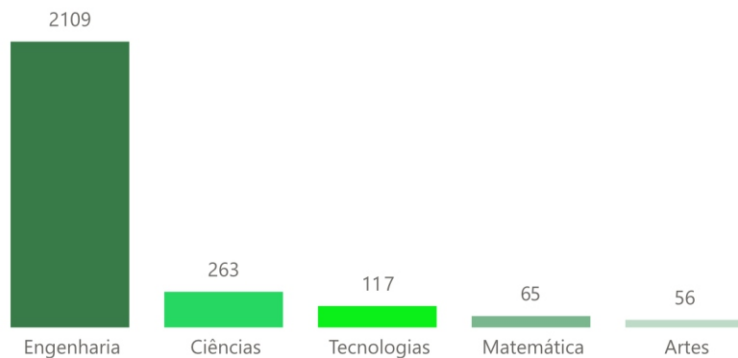
Graduados por Período de Estudo e Natureza



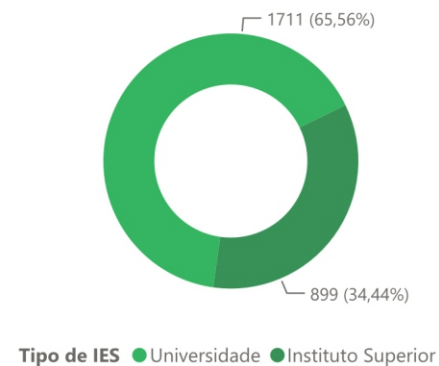
Graduados por Província



Graduados por STEAM




Graduados por Tipo de IES



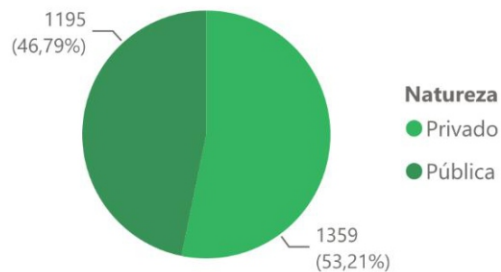
SÍNTESE DOS GRADUADOS NO ANO ACADÉMICO 2020-2021 NA ÁREA STEM

Total de Graduados STEM
2554

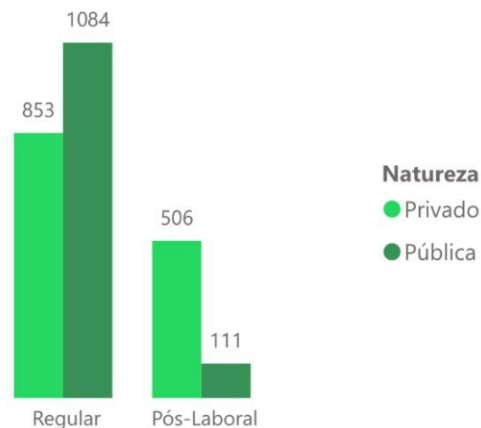
Graduados por Sexo



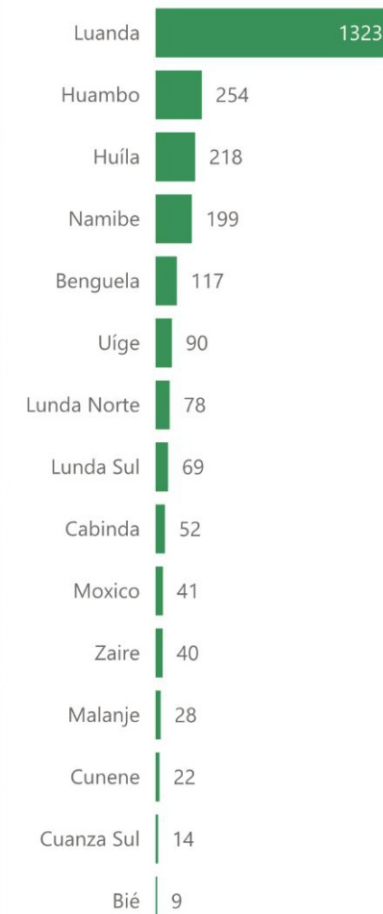
Graduados por Natureza da IES



Graduados por Período de Estudo e Natureza



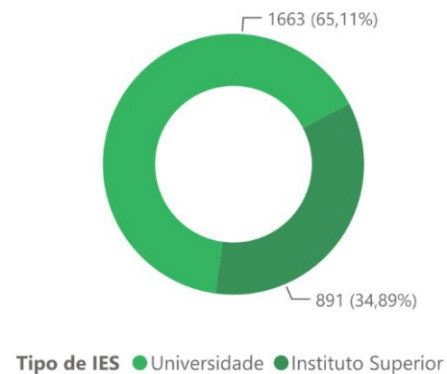
Graduados por Província



Graduados por área STEM



Graduados por Tipo de IES



GRADUADOS 2020-2021

Quadro 2.1 - Graduados por Instituições de Ensino Superior, Natureza, Período de Estudo e Sexo

Instituições de Ensino Superior, Natureza	Regular		Regular Total	Pós-Laboral		Pós-Laboral Total	Total Geral
	M	F		M	F		
Pública	6 387	4 299	10 686	1 851	1 443	3 294	13 980
Universidade Rainha Njinga a Mbande	186	159	345	85	44	129	474
Universidade Onze de Novembro	127	144	271	23	19	42	313
Universidade Mandume Ya Ndemufayo	372	329	701	46	13	59	760
Universidade Lueji a Nkonde	662	312	974				974
Universidade Kimpa Vita	365	149	514	58	28	86	600
Universidade Katyvala Bwila	110	76	186	55	27	82	268
Universidade José Eduardo dos Santos	332	189	521	120	80	200	721
Universidade do Namibe	270	217	487	43	82	125	612
Universidade de Luanda	19	15	34				34
Universidade Cuito Cuanavale	152	97	249	45	29	74	323
Universidade Agostinho Neto	460	289	749	49	64	113	862
Instituto Superior Politécnico do Soyo	48	35	83	43	54	97	180
Instituto Superior Politécnico do Moxico	270	186	456				456
Instituto Superior Politécnico do Cuanza Sul	34	36	70	26	24	50	120
Instituto Superior Politécnico do Bié	124	92	216	76	44	120	336
Instituto Superior Politécnico de Ndalatando	204	176	380	22	18	40	420
Instituto Superior de Ciências de Educação do Sumbe	46	21	67	32	16	48	115
Instituto Superior de Ciências de Educação de Benguela	174	229	403	77	102	179	582
Instituto Superior de Ciências da Educação do Uíge	872	485	1 357	261	161	422	1 779
Instituto Superior de Ciências da Educação do Huambo	187	124	311	115	93	208	519
Instituto Superior de Ciências da Educação de Luanda	249	149	398	113	104	217	615
Instituto Superior de Ciências da Educação de Cabinda	126	132	258	56	89	145	403
Instituto Superior de Ciências da Educação da Huíla	349	226	575	325	240	565	1 140
Escola Superior Pedagógica do Cuanza Norte	125	68	193	57	33	90	283
Escola Superior Pedagógica do Bié	207	199	406	89	60	149	555
Escola Superior Pedagógica do Bengo	157	120	277				277
Escola Superior de Ciências, Arte e Humanidade no M'Banza Kongo	160	45	205	35	19	54	259
Privado	2 798	5 019	7 817	2 278	2 527	4 805	12 622
Universidade Técnica de Angola	135	253	388	208	248	456	844
Universidade Privada de Angola	38	98	136	19	40	59	195
Universidade óscar Ribas	165	210	375	38	48	86	461
Universidade Metodista de Angola	53	76	129	44	32	76	205
Universidade Jean Piaget	113	225	338	128	154	282	620
Universidade Independente de Angola	120	301	421	210	226	436	857
Universidade Gregório Semedo	97	218	315	142	131	273	588
Universidade de Belas	85	144	229	13	14	27	256
Universidade Católica de Angola	31	23	54	5		5	59
Instituto Superior Técnico de Administração e Finanças	21	9	30				30
Instituto Superior Politécnico Tundavala	59	117	176				176
Instituto Superior Politécnico Tocoísta	8	13	21	3	11	14	35
Instituto Superior Politécnico Sol Nascente	75	77	152	40	24	64	216
Instituto Superior Politécnico Privado Sinodal	68	95	163				163
Instituto Superior Politécnico Privado da Catepa	10	10	20	26	10	36	56
Instituto Superior Politécnico Metropolitano de Angola	40	78	118	42	54	96	214
Instituto Superior Politécnico Maravilha	112	196	308	79	107	186	494
Instituto Superior Politécnico Lusíada do Huambo	58	51	109	33	23	56	165

Continua ►

Instituições de Ensino Superior, Natureza	Regular		Regular Total	Pós-Laboral		Pós-Laboral Total	Total Geral
	M	F		M	F		
Instituto Superior Politécnico Lusíada de Cabinda	10	21	31	50	73	123	154
Instituto Superior Politécnico Lusíada de Benguela	12	27	39	59	69	128	167
Instituto Superior Politécnico Lusíada da Lunda Sul				103	49	152	152
Instituto Superior Politécnico Katangoji	113	68	181				181
Instituto Superior Politécnico Kalandula de Angola	54	191	245	98	114	212	457
Instituto Superior Politécnico Jean Piaget de Benguela	81	144	225	78	38	116	341
Instituto Superior Politécnico Internacional de Angola	21	151	172	18	26	44	216
Instituto Superior Politécnico Intercontinental de Luanda	54	100	154	32	15	47	201
Instituto Superior Politécnico Independente	265	351	616	12	7	19	635
Instituto Superior Politécnico Gregório Semedo	92	132	224	53	141	194	418
Instituto Superior Politécnico Evangélico do Lubango	31	133	164	4	2	6	170
Instituto Superior Politécnico do Zango	2	11	13	18	16	34	47
Instituto Superior Politécnico do Cazenga	60	123	183	44	27	71	254
Instituto Superior Politécnico de Tecnologias e Ciências	84	53	137	1		1	138
Instituto Superior Politécnico de Porto Amboim	66	88	154	71	91	162	316
Instituto Superior Politécnico de Kangojo	99	256	355	80	84	164	519
Instituto Superior Politécnico de Humanidade e Tecnologias EKUIKUI-II	33	35	68	144	111	255	323
Instituto Superior Politécnico de Ciência e Tecnologia	26	27	53	71	65	136	189
Instituto Superior Politécnico de Cabinda	15	53	68	12	16	28	96
Instituto Superior Politécnico de Benguela	48	133	181	45	63	108	289
Instituto Superior Politécnico da Caála	6	10	16				16
Instituto Superior Politécnico Católico de Benguela	64	161	225	87	130	217	442
Instituto Superior Politécnico Atlântida	32	78	110	8	16	24	134
Instituto Superior Politécnico Alvorecer de Juventude	172	393	565	19	110	129	694
Instituto Superior de Ciências Sociais e Relações Internacionais	3	2	5	113	124	237	242
Instituto Superior de Ciências de Administração e Humanas				13	11	24	24
Instituto Superior de Angola	67	84	151	15	7	22	173
Total Geral	9 185	9 318	18 503	4 129	3 970	8 099	26 602

Quadro 2.2 - Graduados por Área de Conhecimento Segundo a UNESCO, Natureza e Sexo

Grandes Grupos, Áreas de Conhecimento Segundo Classificação da UNESCO	Pública		Pública Total	Privado		Privado Total	Total Geral
	M	F		M	F		
Agricultura, Sicultura, Pescas e Ciências e Veterinárias	100	27	127				127
Agricultura, Silvicultura e Pescas	91	25	116				116
Ciências Veterinária	9	2	11				11
Artes e Humanidades	174	61	235	19	28	47	282
Artes	31	17	48	2	6	8	56
Humanidades	143	44	187	17	22	39	226
Ciências Empresarias, Administração e Direito	1 771	955	2 726	2 397	3 126	5 523	8 249
Comércio e Administração	1 309	717	2 026	1 477	2 291	3 768	5 794
Direito	462	238	700	920	835	1 755	2 455
Ciências Naturais, Matemática e Estatística	182	118	300	20	30	50	350
Ambiente				10	18	28	28
Ciências da Vida	66	91	157	1		1	158
Ciências Físicas	56	22	78	9	12	21	99
Matemática e Estatísticas	60	5	65				65
Ciências Sociais, Jornalismo e Informação	74	38	112	644	1 146	1 790	1 902
Ciências Sociais e Comportamentais	46	18	64	558	902	1 460	1 524
Jornalismo e Informação	28	20	48	86	244	330	378
Educação	4 665	3 456	8 121	503	1 003	1 506	9 627
Formação de Professores e Ciências da Educação	4 665	3 456	8 121	503	1 003	1 506	9 627
Engenharia Indústria de Transformação e Produção	673	210	883	978	464	1 442	2 325
Arquitetura e Construção	60	12	72	95	45	140	212
Engenharia e Profissões Afins	613	198	811	880	418	1 298	2 109
Indústria de Transformação e de Tratamento				3	1	4	4
Saúde e Proteção Social	520	852	1 372	473	1 727	2 200	3 572
Saúde	520	852	1 372	473	1 727	2 200	3 572
Serviço	15	11	26	8	17	25	51
Serços Pessoais	15	11	26	8	17	25	51
Tecnologias de Informação e Comunicação (TICs)	64	14	78	34	5	39	117
Tecnologias de Informação e Comunicação (TICs)	64	14	78	34	5	39	117
Total Geral	8 238	5 742	13 980	5 076	7 546	12 622	26 602

Gráfico 2.1 – Graduados por Área STEAM

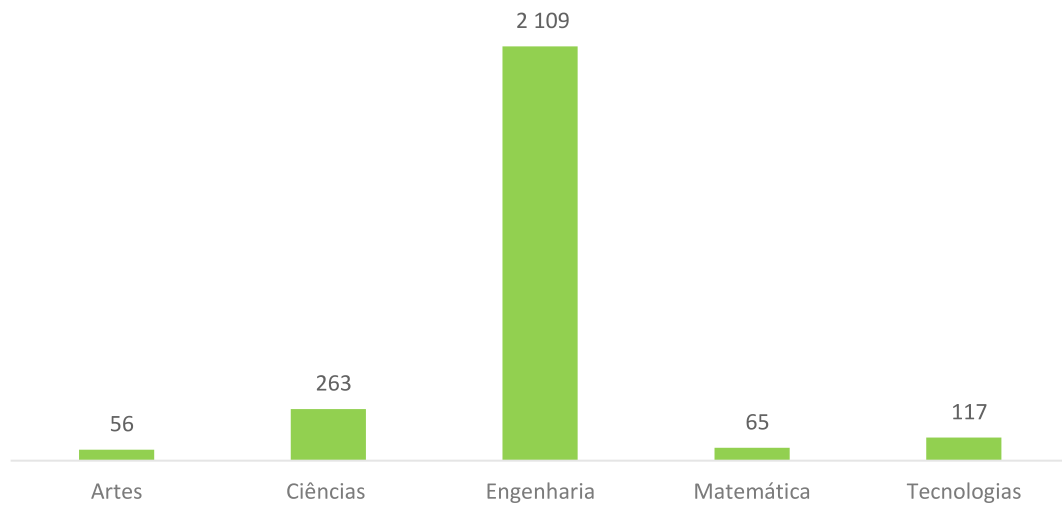
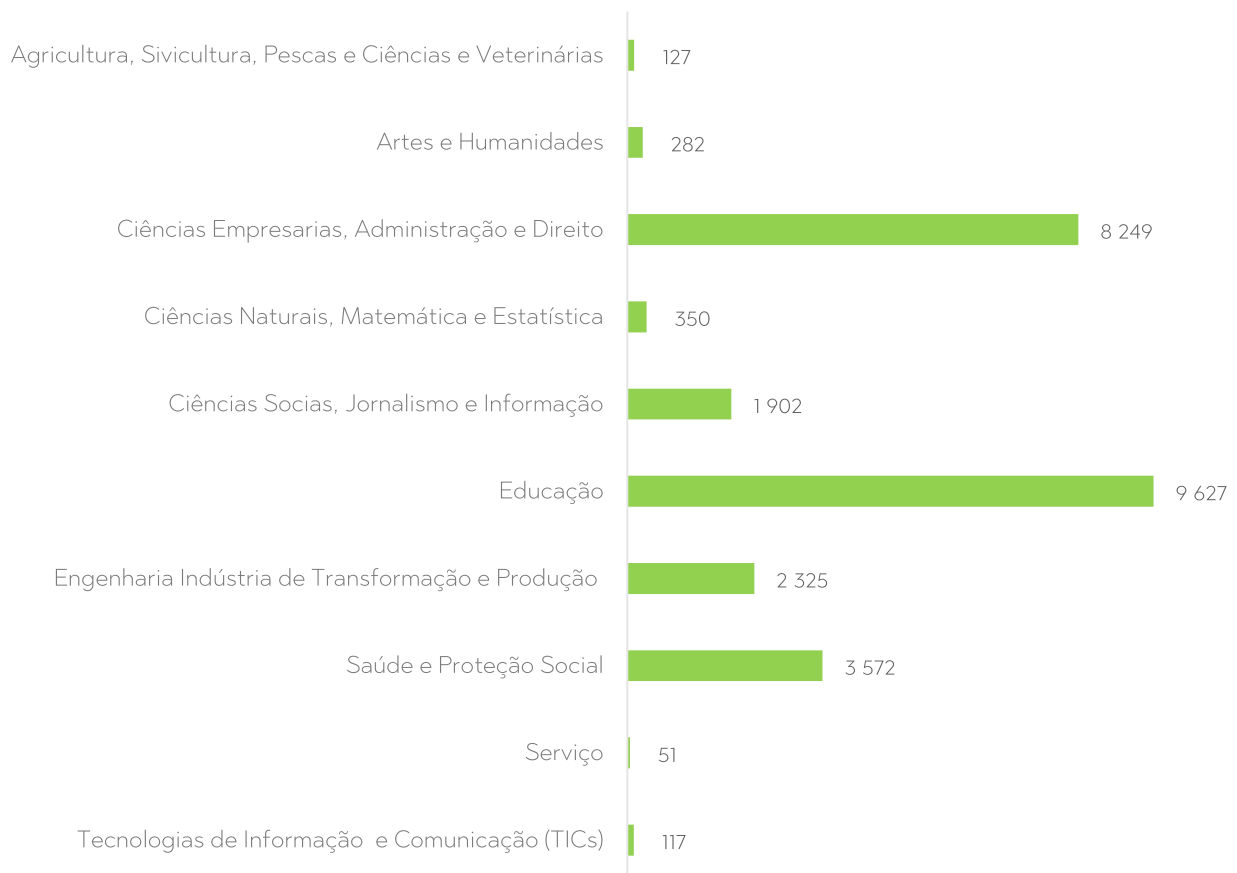


Gráfico 2.2 – Graduados Por Grandes Grupos, Áreas de Conhecimento Segundo a Classificação da UNESCO



Quadro 2.3 - Graduados por Área STEAM, Natureza e Sexo

Áreas STEAM	Pública		Pública Total	Privado		Privado Total	Total Geral
	M	F		M	F		
Artes	31	17	48	2	6	8	56
Ciências	125	116	241	10	12	22	263
Engenharia	613	198	811	880	418	1 298	2 109
Matemática	60	5	65				65
Tecnologias	64	14	78	34	5	39	117
Total Geral	893	350	1 243	926	441	1 367	2 610

Quadro 2.4 - Graduados por Instituições Públicas de Ensino Superior (Escolas e Institutos), Cursos e Sexo

Instituições de Ensino Superior, Natureza	Sexo		Total Geral
	M	F	
Pública	4 659	3 380	8 039
Escola Superior de Ciências, Arte e Humanidade no M'Banza Kongo	195	64	259
Ensino da Física	33	1	34
Ensino da Matemática	22	4	26
Ensino da Psicologia	62	36	98
Ensino da Química	15	7	22
Gestão de Empresas	63	16	79
Escola Superior Pedagógica do Bengo	157	120	277
Ensino da História	21	4	25
Ensino da Língua Portuguesa	34	11	45
Ensino da Matemática	12	2	14
Ensino da Pedagogia	50	49	99
Ensino da Psicologia	40	54	94
Escola Superior Pedagógica do Bié	296	259	555
Educação Física e Desportos	27	1	28
Educação Pré-Escolar	4	70	74
Educação Primária	31	29	60
Ensino da Biologia	16	31	47
Ensino da Física	32	10	42
Ensino da Geografia	41	33	74
Ensino da Matemática	62	16	78
Ensino da Psicologia	47	47	94
Ensino da Química	36	22	58
Escola Superior Pedagógica do Cuanza Norte	182	101	283
Ensino da Biologia	16	13	29
Ensino da Física	3		3
Ensino da Matemática	18	2	20
Ensino da Química	9	8	17

Continua ►

Instituições de Ensino Superior, Natureza	Sexo		Total Geral
	M	F	
Ensino Primário	52	60	112
Linguística Francesa	14		14
Linguística Inglesa	8		8
Linguística Portuguesa	62	18	80
Instituto Superior de Ciências da Educação da Huíla	674	466	1 140
Educação Física e Desportos	52	7	59
Ensino da Biologia	20	55	75
Ensino da Filosofia	105	34	139
Ensino da Física	33	5	38
Ensino da Geografia	41	20	61
Ensino da História	121	67	188
Ensino da Língua Francesa	30	16	46
Ensino da Língua Inglesa	38	21	59
Ensino da Língua Portuguesa	32	16	48
Ensino da Matemática	35	5	40
Ensino da Pedagogia	46	59	105
Ensino da Psicologia	62	125	187
Ensino da Química	32	27	59
Informática Educativa	27	9	36
Instituto Superior de Ciências da Educação de Cabinda	182	221	403
Ensino da Biologia	19	39	58
Ensino da História	34	26	60
Ensino da Língua Inglesa	16	1	17
Ensino da Língua Portuguesa	12	7	19
Ensino da Matemática	34	11	45
Ensino da Pedagogia	38	79	117
Ensino da Psicologia	29	58	87
Instituto Superior de Ciências da Educação de Luanda	362	253	615
Ensino da Filosofia	27	6	33
Ensino da História	38	25	63
Ensino da Língua e Literaturas Africanas	8	6	14
Ensino da Língua Francesa	28	23	51
Ensino da Língua Inglesa	26	6	32
Ensino da Língua Portuguesa	51	23	74
Ensino da Matemática	31	6	37
Ensino da Pedagogia	56	67	123
Ensino da Psicologia	61	72	133
Ensino da Sociologia	36	19	55
Instituto Superior de Ciências da Educação do Huambo	302	217	519
Ensino da Biologia	42	82	124
Ensino da Física	29	14	43
Ensino da Geografia	63	34	97
Ensino da História	30	10	40
Ensino da Língua Inglesa	17	12	29

Continua ►

Instituições de Ensino Superior, Natureza	Sexo		Total Geral
	M	F	
Ensino da Língua Portuguesa	30	20	50
Ensino da Matemática	49	19	68
Ensino da Pedagogia	1	1	2
Ensino da Psicologia	5	6	11
Ensino da Química	36	19	55
Instituto Superior de Ciências da Educação do Uíge	1 133	646	1 779
Ensino da Biologia	78	64	142
Ensino da Filosofia	70	7	77
Ensino da Física	84	5	89
Ensino da Geografia	152	60	212
Ensino da História	120	47	167
Ensino da Linguística Francesa	64	5	69
Ensino da Linguística Inglesa	51	2	53
Ensino da Linguística Portuguesa	115	68	183
Ensino da Matemática	86	19	105
Ensino da Pedagogia	88	110	198
Ensino da Psicologia	89	125	214
Ensino da Química	68	10	78
Ensino Especial	24	25	49
Ensino Pré-Escolar	25	46	71
Ensino Primário	19	53	72
Instituto Superior de Ciências de Educação de Benguela	251	331	582
Educação Especial	13	78	91
Ensino da Geografia	27	22	49
Ensino da História	41	22	63
Ensino da Língua Francesa	16	7	23
Ensino da Língua Inglesa	29	9	38
Ensino da Língua Portuguesa	22	39	61
Ensino da Matemática	34	6	40
Ensino da Pedagogia	35	77	112
Ensino da Psicologia	34	71	105
Instituto Superior de Ciências de Educação do Sumbe	78	37	115
Ensino da Geografia	13	4	17
Ensino da História	19	9	28
Ensino da Matemática	9	1	10
Ensino da Pedagogia	23	12	35
Ensino da Psicologia	14	11	25
Instituto Superior Politécnico de Ndalatando	226	194	420
Administração Pública	58	65	123
Análises Clínicas e Saúde Pública	41	72	113
Contabilidade e Gestão	71	39	110
Informática de Gestão	56	18	74
Instituto Superior Politécnico do Bié	200	136	336
Comunicação Social	28	20	48

Continua ►

Instituições de Ensino Superior, Natureza	Sexo		Total Geral
	M	F	
Contabilidade e Administração	74	48	122
Enfermagem	38	46	84
Engenharia Informática	14	4	18
Psicologia	46	18	64
Instituto Superior Politécnico do Cuanza Sul	60	60	120
Agronomia	10	7	17
Contabilidade e Gestão	42	35	77
Enfermagem		4	4
Gestão Agrária	5	11	16
Zootecnia	3	3	6
Instituto Superior Politécnico do Moxico	270	186	456
Ciências da Computação	35	6	41
Contabilidade e Administração	51	48	99
Enfermagem	28	21	49
Ensino da Física	35	25	60
Ensino da Geografia	38	27	65
Ensino da Matemática	34	15	49
Ensino da Química	28	25	53
Laboratório Clínico	21	19	40
Instituto Superior Politécnico do Soyo	91	89	180
Engenharia de Mecânica	8	1	9
Engenharia de Organização e Manutenção Industrial	11		11
Engenharia Informática	12	8	20
Ensino da Matemática	10	7	17
Pedagogia	11	37	48
Pedagogia Gestão Escolar	39	36	75
Total Geral	4 659	3 380	8 039

Quadro 2.5 - Graduados por Universidades Públicas, Cursos e Sexo

Instituições de Ensino Superior	Sexo		Total Geral
	M	F	
Pública	3 579	2 362	5 941
Universidade Agostinho Neto	509	353	862
Escola de Hotelaria e Turismo	2	2	4
Gestão de Turismo	2	2	4
Faculdade de Ciências Naturais	108	23	131
Biologia	3	6	9
Ciências da Computação	1		1
Engenharia Geográfica	25	3	28
Física	5		5
Geofísica	6	2	8
Geologia	5	2	7
Matemática	60	5	65

Continua ►

Instituições de Ensino Superior	Sexo		Total Geral
	M	F	
Meteorologia	1	2	3
Química	2	3	5
Faculdade de Direito	69	45	114
Direito	69	45	114
Faculdade de Engenharia	69	10	79
Arquitectura	18	1	19
Engenharia Civil	7		7
Engenharia de Minas	16	5	21
Engenharia de Petróleo	11	3	14
Engenharia Electrónica e Telecomunicações	1		1
Engenharia Electrotécnica	7		7
Engenharia Mecânica	6	1	7
Engenharia Química	3		3
Faculdade de Economia	134	57	191
Contabilidade e Administração	36	13	49
Contabilidade e Auditoria	57	24	81
Economia	21	6	27
Gestão de Empresas	11	7	18
Gestão Financeira	9	7	16
Instituto de Ciências da Saúde	90	208	298
Análises Clínicas e Saúde Pública	17	37	54
Ciências de Enfermagem	12	34	46
Ciências Farmacêuticas	12	38	50
Psicologia Clínica	34	84	118
Psicologia Escolar	15	15	30
Instituto de Educação Física e Desporto	37	8	45
Educação Física e Desportos	37	8	45
Universidade Cuito Cuanavale	197	126	323
Escola Pedagógica	99	56	155
Ensino da Biologia	43	49	92
Ensino da Matemática	56	7	63
Instituto Politécnico	98	70	168
Enfermagem	23	36	59
Gestão Turística	21	16	37
Informática para Gestão	54	18	72
Universidade de Luanda	19	15	34
Faculdade de Artes	19	15	34
Artes Visuais	10	3	13
Design Moda		9	9
Música	3	2	5
Teatro	6	1	7
Universidade do Namibe	313	299	612
Faculdade de Ciências Naturais	24	46	70
Biologia Marinha	24	46	70

Continua ►

Instituições de Ensino Superior	Sexo		Total Geral
	M	F	
Faculdade de Ciências Sociais e Humanidades	199	214	413
Contabilidade e Gestão	68	62	130
Ensino da Biologia	10	52	62
Ensino da Física	31	11	42
Ensino da Geografia	27	22	49
Ensino da Matemática	25	9	34
Ensino da Química	20	14	34
Ensino Primário	18	44	62
Faculdade de Engenharias e Tecnologias	90	39	129
Engenharia do Ambiente	27	34	61
Engenharia Eléctrica	34	4	38
Engenharia Mecânica	29	1	30
Universidade José Eduardo dos Santos	452	269	721
Faculdade de Ciências Agrárias	18	7	25
Engenharia Agronómica	11	5	16
Engenharia Florestal	7	2	9
Faculdade de Direito	82	25	107
Direito	82	25	107
Faculdade de Economia	111	51	162
Economia	111	51	162
Faculdade de Medicina	31	23	54
Medicina	31	23	54
Faculdade de Medicina Veterinária	9	2	11
Medicina Veterinária	9	2	11
Instituto Politécnico do Huambo	201	161	362
Arquitectura	16	3	19
Electromedicina	16	17	33
Enfermagem	33	72	105
Engenharia e Construção Civil	3		3
Engenharia Electrónica e Telecomunicações	22	6	28
Engenharia Hidráulica	18	4	22
Engenharia Informática	56	24	80
Engenharia Mecânica	17	2	19
Laboratório Clínico	20	33	53
Universidade Katyvala Bwila	165	103	268
Faculdade de Direito	63	47	110
Direito	63	47	110
Faculdade de Economia	67	27	94
Contabilidade e Auditoria	33	12	45
Economia	11	2	13
Gestão de Empresas	23	13	36
Faculdade de Medicina	10	22	32
Medicina	10	22	32
Instituto Politécnico	25	7	32

Continua ►

Instituições de Ensino Superior	Sexo		Total Geral
	M	F	
Ciências da Computação	9	7	16
Engenharia Mecânica	16		16
Universidade Kimpa Vita	423	177	600
Faculdade de Direito	106	44	150
Direito	106	44	150
Faculdade de Economia	94	48	142
Economia	94	48	142
Instituto Superior	223	85	308
Agronomia	36	10	46
Contabilidade e Gestão	57	14	71
Enfermagem	57	44	101
Engenharia Informática	73	17	90
Universidade Lueji a Nkonde	662	312	974
Escola Pedagógica	306	148	454
Biologia	39	39	78
Ensino da Física	21		21
Ensino da Língua Francesa	20	2	22
Ensino da Língua Inglesa	11	3	14
Ensino da Língua Portuguesa	53	12	65
Ensino da Matemática	31	4	35
Ensino da Química	47	3	50
Ensino Especial	18	17	35
Ensino Pré-Escolar	17	23	40
Ensino Primário	49	45	94
Escola Técnica do Cuango	38	5	43
Ensino Primário	11	1	12
Gestão e Inspeção Escolar	27	4	31
Faculdade de Direito	23	8	31
Direito	23	8	31
Faculdade de Economia	39	13	52
Economia	15	5	20
Gestão Empresarial	24	8	32
Instituto Politécnico	256	138	394
Administração e Gestão	38	26	64
Construção Civil	26	8	34
Electromecânica	12	1	13
Ensino Primário	34	37	71
Geografia	20	5	25
Geologia	10	6	16
Gestão e Inspeção Escolar	29	23	52
História	59	26	85
Ensino da Matemática	16	3	19
Metalurgia e Materiais	5	1	6
Minas	7	2	9

Continua ►

Instituições de Ensino Superior	Sexo		Total Geral
		F	
Universidade Mandume Ya Ndemufayo		342	760
Faculdade de Direito	60	38	98
Direito	60	38	98
Faculdade de Economia	75	38	113
Contabilidade e Fiscalidade	10	3	13
Economia	23	9	32
Gestão de Empresas	42	26	68
Faculdade de Medicina	11	17	28
Medicina	11	17	28
Instituto Politécnico de Huila	116	45	161
Ciências da Computação	19	1	20
Desenho	12	2	14
Engenharia Agronómica	27	23	50
Engenharia de Construção Civil	9		9
Engenharia de Mecânica	15	3	18
Engenharia de Minas	8	8	16
Engenharia Informática	9	3	12
Engenharia Zootecnia	17	5	22
Instituto Superior Politécnico do Cunene	156	204	360
Agronomia	42	5	47
Análises Clínicas e Laboratório	10	30	40
Enfermagem	9	22	31
Ensino da Biologia	44	121	165
Hidráulica	20	2	22
Informática de Gestão	31	24	55
Universidade Onze de Novembro	150	163	313
Faculdade de Direito	59	31	90
Direito	59	31	90
Faculdade de Economia	42	14	56
Contabilidade e Auditoria	7	3	10
Economia	8	1	9
Gestão de Empresas	27	10	37
Faculdade de Medicina	11	28	39
Medicina	11	28	39
Instituto Superior Politécnico de Cabinda	38	90	128
Análises Clínicas	6	32	38
Enfermagem	2	37	39
Engenharia Florestal	20	4	24
Psicologia Clínica	10	17	27
Universidade Rainha Njinga a Mbande	271	203	474
Faculdade de Engenharia e Processamento	21	7	28
Engenharia em Tecnologia Agro-Alimentar	21	7	28
Faculdade de Medicina	31	49	80
Medicina	31	49	80

Continua ►

Instituições de Ensino Superior	Sexo		Total Geral
	M	F	
Instituto Politécnico	219	147	366
Ciências de Enfermagem	20	21	41
Ciências Farmacêuticas	9	4	13
Ensino da Matemática	28	5	33
Ensino da Pedagogia	33	31	64
Ensino da Psicologia	50	43	93
Ensino da Sociologia	40	22	62
Hotelaria e Turismo	15	11	26
Psicologia Clínica	24	10	34
Total Geral	3 579	2 362	5 941

Quadro 2.6 - Graduados por Institutos de Ensino Superior Privado, Cursos e Sexo

Instituições de Ensino Superior	Sexo		Total Geral
	M	F	
Privada	3 432	5 105	8 537
Instituto Superior de Angola	82	91	173
Análises Clínicas		5	5
Comunicação Social	1	2	3
Direito	27	10	37
Enfermagem	7	30	37
Engenharia Informática	2	1	3
Gestão de Empresas	6	9	15
Gestão Recursos Humanos	6	8	14
Psicologia	4	7	11
Pedagogia	29	19	48
Instituto Superior de Ciências de Administração e Humanas	13	11	24
Contabilidade e Administração	4		4
Gestão de Recursos Humanos	7	2	9
Gestão Recursos Humanos	1		1
Psicologia da Educação		1	1
Psicologia Escolar		1	1
Psicologia Organizacional	1	7	8
Instituto Superior de Ciências Sociais e Relações Internacionais	116	126	242
Administração Pública	30	37	67
Ciência Política	17	2	19
Economia	35	41	76
Psicologia Clínica	2	8	10
Psicologia Escolar		5	5
Psicologia Organizacional	4	8	12
Relações Internacionais	23	17	40
Sociologia	5	8	13
Instituto Superior Politécnico Alvorecer de Juventude	191	503	694
Análises Clínicas e Saúde Pública	10	71	81

Continua ►

Instituições de Ensino Superior	Sexo		Total Geral
	M	F	
Arquitectura e Urbanismo	8	2	10
Cardiopneumologia	3	50	53
Contabilidade e Auditoria	12	19	31
Economia	6	17	23
Educação Física e Desportos	2		2
Enfermagem	17	91	108
Engenharia Civil	9	4	13
Engenharia de Recursos Naturais e Ambiente	8	9	17
Engenharia Industrial e Sistemas Eléctricos	31	4	35
Engenharia Informática	22	8	30
Fisioterapia		13	13
Gestão Bancária e Seguradora	8	1	9
Gestão de Empresas	14	19	33
Gestão de Recursos Humanos	5	52	57
Odontologia	6	58	64
Psicologia Clínica		17	17
Psicologia Criminal	9	6	15
Psicologia do Trabalho e das Organizações	6	17	23
Radiologia	8	25	33
Relações Internacionais	7	20	27
Instituto Superior Politécnico Atlântida	40	94	134
Análises Clínicas	8	18	26
Economia		2	2
Enfermagem	12	28	40
Ensino da Pedagogia	6	10	16
Gestão de Empresas	2	8	10
Gestão de Recursos Humanos		20	20
Psicologia	4	4	8
Gestão de Contabilidade	8	4	12
Instituto Superior Politécnico Católico de Benguela	151	291	442
Arquitectura	4	4	8
Ciências da Educação	69	217	286
Ciências Políticas e Relações Internacionais	12	9	21
Contabilidade e Administração	25	26	51
Direito	36	27	63
Engenharia Civil	3		3
Engenharia do Ambiente	2	5	7
Engenharia e Gestão Industrial		3	3
Instituto Superior Politécnico da Caála	6	10	16
História	6	10	16
Instituto Superior Politécnico de Benguela	93	196	289
Administração e Gestão do Território	3	6	9
Análises Clínicas	11	23	34
Enfermagem	13	69	82

Continua ►

Instituições de Ensino Superior	Sexo		Total Geral
	M	F	
Engenharia de Telecomunicações	1	5	6
Engenharia Electrónica	5		5
Engenharia Informática	7	1	8
Fisioterapia	12	26	38
Gestão de Empresas	10	16	26
Gestão de Recursos Humanos	21	27	48
Medicina Dentária	10	23	33
Instituto Superior Politécnico de Cabinda	27	69	96
Arquitectura e Urbanismo	1		1
Contabilidade e Gestão	8	19	27
Enfermagem	5	30	35
Engenharia Informática	8	13	21
Relações Internacionais	5	7	12
Instituto Superior Politécnico de Ciência e Tecnologia	97	92	189
Ciências Criminais	43	29	72
Contabilidade e Finanças	10	17	27
Direito	12	5	17
Engenharia de Informática e Sistemas de Informação	5		5
Engenharia de Redes e Telecomunicações	7		7
Gestão de Recursos Humanos	6	30	36
Hotelaria e Turismo	2	10	12
Lógica e Gestão Comercial	12	1	13
Instituto Superior Politécnico de Humanidade e Tecnologias EKUIKUI-II	177	146	323
Análises Clínicas e Saúde Pública	8	18	26
Ciências da Comunicação	11	17	28
Ciências da Educação	40	31	71
Contabilidade, Fiscalidade e Auditoria	8	12	20
Direito	40	24	64
Economia e Gestão	12	6	18
Educação Física e Desportos	3		3
Enfermagem	22	23	45
Engenharia Civil	1		1
Engenharia Informática	20	2	22
Psicologia	12	13	25
Instituto Superior Politécnico de Kanganjo	179	340	519
Análises Clínicas	8	16	24
Ciências Políticas e Relações Internacionais	9	4	13
Direito	24	28	52
Economia	13	6	19
Enfermagem	13	46	59
Engenharia Informática	11	4	15
Ensino Primário	1	11	12
Gestão	9	15	24
Gestão Bancária e Seguros		7	7

Continua ►

Instituições de Ensino Superior	Sexo		Total Geral
	M	F	
Gestão de Empresas	15	13	28
Gestão de Recursos Humanos	10	41	51
Gestão Escolar	33	108	141
Psicologia da Educação	31	39	70
Sociologia	2	2	4
Instituto Superior Politécnico de Porto Amboim	137	179	316
Direito	54	29	83
Enfermagem	7	11	18
Engenharia de Construção Civil	2		2
Engenharia de Telecomunicações	1		1
Engenharia Electrónica	3		3
Engenharia Informática	1	1	2
Gestão e Administração Pública	3	3	6
Gestão Empresarial e Contabilidade	15	11	26
Psicologia da Educação	5	10	15
Pedagogia	46	114	160
Instituto Superior Politécnico de Tecnologias e Ciências	85	53	138
Economia	2	2	4
Engenharia Civil	5	6	11
Engenharia de Produção Industrial	10	14	24
Engenharia Eléctrica	16	4	20
Engenharia Informática		1	1
Engenharia Mecânica	27	4	31
Engenharia Química	24	22	46
Gestão	1		1
Instituto Superior Politécnico do Cazenga	104	150	254
Ciências Económicas e Gestão	2		2
Enfermagem	19	73	92
Engenharia Electrotécnica E Telecomunicações	2		2
Engenharia Informática	6	1	7
Gestão e Administração Pública	4	2	6
Gestão Empresarial e Contabilidade	27	19	46
Gestão Hospitalar	1		1
Psicologia	15	9	24
Psicologia Clínica	2	5	7
Psicologia Escolar	8	8	16
Relações Internacionais	1	2	3
Sociologia	2	1	3
Pedagogia	15	30	45
Instituto Superior Politécnico do Zango	20	27	47
Contabilidade e Finanças	1	1	2
Direito	4	1	5
Engenharia Electrotécnica	2		2
Engenharia Informática	1		1

Continua ►

Instituições de Ensino Superior	Sexo		Total Geral
	M	F	
Gestão de Empresas		1	1
Gestão de Recursos Humanos	5	12	17
Gestão Recursos Humanos		1	1
Psicologia Clínica		2	2
Psicologia Organizacional	5	9	14
Relações Internacionais	2		2
Instituto Superior Politécnico Evangélico do Lubango	35	135	170
Análises Clínicas e Saúde Pública	4	17	21
Enfermagem Geral	8	37	45
Ensino da Psicologia	21	67	88
Farmácia	2	14	16
Instituto Superior Politécnico Gregório Semedo	145	273	418
Arquitectura Urbanismo e Construção	5		5
Ciências Políticas e Administração do Território	3	6	9
Comunicação Social	9	14	23
Direito	53	49	102
Engenharia Informática	13	3	16
Gestão Comercial e Marketing	2	3	5
Gestão de Recursos Humanos	35	168	203
Informática de Gestão	3	1	4
Organização e Gestão de Empresas	22	29	51
Instituto Superior Politécnico Independente	277	358	635
Ciências da Comunicação	19	55	74
Ciências da Educação	36	82	118
Direito	48	54	102
Engenharia Informática	42	5	47
Finanças e Contabilidade	33	39	72
Gestão e Marketing	9	26	35
Informática e Gestão de Empresas	63	51	114
Sociologia	27	46	73
Instituto Superior Politécnico Intercontinental de Luanda	86	115	201
Análises Clínicas	5	3	8
Ciência de Gestão e Administração	17	14	31
Direito	10	2	12
Enfermagem	16	37	53
Engenharia Industrial e Sistemas Eléctricos	6		6
Engenharia Informática	7	2	9
Ensino Primário	10	32	42
Psicologia	13	23	36
Relações Internacionais	2	2	4
Instituto Superior Politécnico Internacional de Angola	39	177	216
Análises Clínicas e Saúde Pública	6	43	49
Ciência Política e Relações Internacionais	1	2	3
Ciências Farmacêuticas	4	16	20

Continua ►

Instituições de Ensino Superior	Sexo		Total Geral
	M	F	
Comunicação Social e Imagem		2	2
Direito	2	2	4
Enfermagem	5	57	62
Engenharia de Electrotecnicia e Telecomunicações	6		6
Engenharia Informática		2	2
Engenharia Mecânica	3		3
Fisioterapia		7	7
Gestão Bancária e Seguros	1	3	4
Gestão de Recursos Humanos e Marketing	2	16	18
Gestão e Administração de Empresas	7	13	20
Medicina Dentária		1	1
Psicologia	1	7	8
Pedagogia	1	6	7
Instituto Superior Politécnico Jean Piaget de Benguela	159	182	341
Análises Clínicas e Saúde Pública	1	5	6
Ciências da Educação	5	6	11
Ciências da Educação Física, Desporto e Motricidade Humana	6		6
Ciências Farmacêuticas	7	7	14
Direito	47	41	88
Economia e Gestão	31	45	76
Enfermagem e Obstetrícia	9	32	41
Engenharia Civil	5	2	7
Engenharia de Refinação de Petróleos	6	1	7
Engenharia Electromecânica	5		5
Engenharia Informática de Gestão	12	2	14
Ensino do Português e Línguas Nacionais	7	6	13
Psicologia	6	21	27
Radiologia e Imagiologia	2	2	4
Sociologia	10	12	22
Instituto Superior Politécnico Kalandula de Angola	152	305	457
Análises Clínicas	11	31	42
Ciências Farmacêuticas	2	14	16
Ciências Políticas e Relações Internacionais	2	5	7
Contabilidade	4	11	15
Direito	29	29	58
Economia	1	12	13
Enfermagem	4	45	49
Engenharia Civil	5		5
Engenharia de Petróleo	8	1	9
Engenharia Informática	25	11	36
Fisioterapia		7	7
Gestão de Recursos Humanos	14	42	56
Gestão e Administração de Empresas	20	43	63
Psicologia	10	11	21

Continua ►

Instituições de Ensino Superior	Sexo		Total Geral
	M	F	
Psicologia Clínica	6	23	29
Psicologia Criminal	9	8	17
Psicologia Escolar	2	12	14
Instituto Superior Politécnico Katangoji	113	68	181
Engenharia Civil	5	5	10
Engenharia de Pesquisa e Produção de Petróleo	34	27	61
Engenharia Informática	6	3	9
Engenharia Mecânica	25	2	27
Engenharia Química	43	31	74
Instituto Superior Politécnico Lusíada da Lunda Sul	103	49	152
Direito	43	26	69
Gestão de Recursos Humanos	33	14	47
Psicologia	27	9	36
Instituto Superior Politécnico Lusíada de Benguela	71	96	167
Contabilidade	3	15	18
Direito	17	21	38
Economia	7	1	8
Gestão de Empresas	2		2
Gestão de Recursos Humanos	20	31	51
Informática	9	2	11
Psicologia	10	13	23
Relações Internacionais	3	13	16
Instituto Superior Politécnico Lusíada de Cabinda	60	94	154
Contabilidade Superior de Gestão	7	7	14
Direito	18	17	35
Gestão de Empresas	12	19	31
Gestão de Recursos Humanos	14	36	50
Informática	6	1	7
Relações Internacionais	3	14	17
Instituto Superior Politécnico Lusíada do Huambo	91	74	165
Contabilidade	6	6	12
Direito	48	35	83
Gestão de Empresas	7	9	16
Gestão de Recursos Humanos	10	14	24
Informática	11	1	12
Psicologia	9	9	18
Instituto Superior Politécnico Maravilha	191	303	494
Ciências Económicas Empresariais	13	19	32
Direito	33	23	56
Educação Física e Desportos	17	4	21
Engenharia Informática	7	2	9
Ensino da Biologia	13	43	56
Ensino da Geografia	20	6	26
Ensino da História	11	7	18

Continua ►

Instituições de Ensino Superior	Sexo		Total Geral
	M	F	
Ensino da Pedagogia	26	98	124
Ensino da Psicologia	16	56	72
Ensino da Sociologia	15	21	36
Gestão de Recursos Humanos	11	15	26
Psicologia	3	3	6
Relações Internacionais	6	6	12
Instituto Superior Politécnico Metropolitano de Angola	82	132	214
Administração de Empresas	8	22	30
Arquitectura	2	1	3
Ciências da Computação	8	1	9
Cinema e Televisão	2	6	8
Direito	13	13	26
Economia	9	11	20
Engenharia Civil	2	1	3
Engenharia Electrónica e Telecomunicações	8	2	10
Engenharia Informática	1	1	2
Geologia e Minas	3	5	8
Gestão Bancária	1		1
Gestão de Recursos Humanos	7	21	28
Gestão Escolar		1	1
Gestão Pública	5	8	13
Jornalismo	5	13	18
Planeamento Regional Urbano	1	2	3
Pedagogia	7	24	31
Instituto Superior Politécnico Privado da Catepa	36	20	56
Economia	6	1	7
Gestão Bancária e Seguros		4	4
Gestão de Recursos Humanos e Marketing	12	8	20
Gestão e Administração de Empresas	7		7
Psicologia	3		3
Psicologia Criminal	2		2
Psicologia Escolar	6	7	13
Instituto Superior Politécnico Privado Sinodal	68	95	163
Sociologia	68	95	163
Instituto Superior Politécnico Sol Nascente	115	101	216
Cardiopneumologia	11	18	29
Ciência Política e Relações Internacionais	6	1	7
Contabilidade e Finanças	4	3	7
Direito	27	8	35
Economia	3	2	5
Enfermagem	16	25	41
Gestão de Recursos Humanos	17	24	41
História	2	4	6
Psicologia Didáctica	19	15	34

Continua ►

Instituições de Ensino Superior	Sexo		Total Geral
	M	F	
Sociologia	10	1	11
Instituto Superior Politécnico Tocoísta	11	24	35
Contabilidade e Finanças	5	12	17
Sociologia	6	12	18
Instituto Superior Politécnico Tundavala	59	117	176
Comunicação Social	2	2	4
Enfermagem	20	72	92
Engenharia Agronómica	1		1
Engenharia Civil	2		2
Engenharia do Ambiente	2	3	5
Fisioterapia	4	4	8
Gestão e Contabilidade	16	18	34
Psicologia Clínica	2	12	14
Psicologia Organizacional	3	4	7
Relações Internacionais	7	2	9
Instituto Superior Técnico de Administração e Finanças	21	9	30
Contabilidade e Finanças	17	7	24
Gestão Bancária e Seguros	4	2	6
Total Geral	3 432	5 105	8 537

Quadro 2.7 - Graduados por Universidades Privadas, Cursos e Sexo

Instituições de Ensino Superior	Sexo		Total Geral
	M	F	
Privado	1 644	2 441	4 085
Universidade Católica de Angola	36	23	59
Contabilidade e Administração	6	8	14
Direito	15	5	20
Economia e Gestão	15	10	25
Universidade de Belas	98	158	256
Administração e Marketing	2	5	7
Análises Clínicas e Saúde Pública	5	19	24
Contabilidade	13	8	21
Direito	8	6	14
Enfermagem	12	35	47
Engenharia de Petróleo	13	11	24
Engenharia Informática	12	4	16
Fisioterapia	4	16	20
Gestão de Recursos Humanos	9	9	18
Gestão Hospitalar	3	1	4
Medicina Dentária	7	19	26
Nutrição e Dietética	2	4	6
Psicologia	3	5	8
Psicologia Clínica	1	8	9

Continua ►

Instituições de Ensino Superior	Sexo		Total Geral
	M	F	
Relações Internacionais	4	8	12
Universidade Gregório Semedo	239	349	588
Ciências Políticas e Administração do Território	3	1	4
Comunicação Empresarial e Línguas	2	3	5
Direito	40	74	114
Engenharia Informática	22	27	49
Gestão Comercial e Marketing	19	26	45
Gestão de Recursos Humanos	53	111	164
Informática de Gestão	9	6	15
Organização e Gestão de Empresas	91	101	192
Universidade Independente de Angola	330	527	857
Arquitectura e Urbanismo	6	5	11
Ciências da Comunicação	36	134	170
Ciências da Educação: Formação de Professores	6	13	19
Direito	118	161	279
Engenharia Civil	16	5	21
Engenharia dos Recursos Naturais e Ambiente	14	21	35
Engenharia e Gestão Industrial	6	6	12
Engenharia Electrotécnica e Telecomunicações	40	14	54
Engenharia Informática	20	9	29
Gestão e Marketing	48	82	130
Psicologia	19	76	95
Psicologia Criminal	1	1	2
Universidade Jean Piaget	241	379	620
Ciências Desporto e Motricidade Humana	2	1	3
Direito	41	30	71
Economia e Gestão	41	40	81
Electromecânica	2	1	3
Enfermagem	12	100	112
Engenharia Civil	7		7
Engenharia de Pesquisa e Produção de Petróleo	23	8	31
Engenharia de Petróleo		1	1
Engenharia Electromecânica	8		8
Engenharia Informática	15	13	28
Ensino da Língua Portuguesa	1		1
Ensino da Língua Portuguesa e Línguas Nacionais	2	2	4
Farmácia	5	8	13
Fisioterapia	9	19	28
Línguas	1		1
Medicina	12	25	37
Medicina Dentária	17	56	73
Psicologia	33	65	98
Refinação de Petróleos	3	1	4
Sociologia	7	9	16

Continua ►

Instituições de Ensino Superior	Sexo		Total Geral
	M	F	
Universidade Metodista de Angola	97	108	205
Ambiente e Gestão do Território	10	18	28
Análises Clínicas e Saúde Pública	6	21	27
Arquitectura e Urbanismo	40	25	65
Biologia	1		1
Cardiopneumologia		5	5
Ciências do Desporto e Educação Física	1		1
Direito	4	4	8
Economia	11	14	25
Engenharia Civil	2		2
Engenharia Industrial e Sistemas Eléctricos	2	4	6
Engenharia Informática	9	2	11
Engenharia Mecatrónica	5	2	7
Fisioterapia		1	1
Gestão e Administração de Empresas	3	4	7
Língua Portuguesa e Comunicação	2	7	9
Turismo, Gestão Hoteleira e Animação	1	1	2
Universidade óscar Ribas	203	258	461
Direito	40	61	101
Engenharia Civil	3	4	7
Engenharia Electromecânica	50	8	58
Engenharia Informática e Comunicações	22	11	33
Gestão Administração e Marketing	47	70	117
Psicologia	8	48	56
Relações Internacionais	33	56	89
Universidade Privada de Angola	57	138	195
Arquitectura e Urbanismo	1	1	2
Ciências Farmacêuticas	4	2	6
Comunicação Social	1	2	3
Enfermagem	11	15	26
Engenharia Civil	2	2	4
Engenharia Informática	3	8	11
Engenharia Mecânica		2	2
Fisioterapia	1	9	10
Gestão e Contabilidade	12	26	38
Medicina	16	55	71
Psicologia Clínica	1	2	3
Relações Internacionais	2	9	11
Turismo e Gestão Hoteleira	3	5	8
Universidade Técnica de Angola	343	501	844
Arquitectura e Urbanismo	27	5	32
Contabilidade e Finanças	14	28	42
Direito	69	50	119
Engenharia Civil	4	2	6

Continua ►

Instituições de Ensino Superior	Sexo		Total Geral
	M	F	
Engenharia de Minas	1	4	5
Engenharia de Telecomunicações e Eletrónica	13	2	15
Engenharia do Ambiente	5	6	11
Engenharia Informática	40	23	63
Geologia	6	7	13
Gestão Bancária e Seguradora	1		1
Gestão Bancária e Seguros		5	5
Gestão Comercial e Marketing	2	2	4
Gestão de Empresas	55	67	122
Gestão de Recursos Humanos	40	151	191
Língua e Literatura Inglesa		1	1
Língua Inglesa	6		6
Psicologia	30	115	145
Relações Internacionais	30	33	63
Total Geral	1 644	2 441	4 085

Quadro 2.8 - Graduados por Províncias, Instituições de Ensino Superior Públicas e Sexo

Instituições de Ensino Superior, Natureza	Sexo		Total Geral
	M	F	
Bengo	157	120	277
Escola Superior Pedagógica do Bengo	157	120	277
Benguela	416	434	850
Instituto Superior de Ciências de Educação de Benguela	251	331	582
Universidade Katyvala Bwila	165	103	268
Bié	396	327	723
Escola Superior Pedagógica do Bié	296	259	555
Instituto Superior Politécnico do Bié	100	68	168
Cabinda	332	384	716
Instituto Superior de Ciências da Educação de Cabinda	182	221	403
Universidade Onze de Novembro	150	163	313
Cuando Cubango	197	126	323
Universidade Cuito Cuanavale	197	126	323
Cuanza Norte	408	295	703
Escola Superior Pedagógica do Cuanza Norte	182	101	283
Instituto Superior Politécnico de Ndalatando	226	194	420
Cuanza Sul	138	97	235
Instituto Superior de Ciências de Educação do Sumbe	78	37	115
Instituto Superior Politécnico do Cuanza Sul	60	60	120
Cunene	156	204	360
Universidade Mandume Ya Ndemufayo	156	204	360
Huambo	854	554	1 408
Instituto Superior de Ciências da Educação do Huambo	302	217	519
Instituto Superior Politécnico do Bié	100	68	168

Continua ►

Instituições de Ensino Superior, Natureza	Sexo		Total Geral
	M	F	
Universidade José Eduardo dos Santos	452	269	721
Huíla	936	604	1 540
Instituto Superior de Ciências da Educação da Huíla	674	466	1 140
Universidade Mandume Ya Ndemufayo	262	138	400
Luanda	890	621	1 511
Instituto Superior de Ciências da Educação de Luanda	362	253	615
Universidade Agostinho Neto	509	353	862
Universidade de Luanda	19	15	34
Lunda Norte	406	174	580
Universidade Lueji a Nkonde	406	174	580
Lunda Sul	256	138	394
Universidade Lueji a Nkonde	256	138	394
Malanje	271	203	474
Universidade Rainha Njinga a Mbande	271	203	474
Namibe	313	299	612
Universidade do Namibe	313	299	612
Uíge	1 556	823	2 379
Instituto Superior de Ciências da Educação do Uíge	1 133	646	1 779
Universidade Kimpa Vita	423	177	600
Zaire	286	153	439
Escola Superior de Ciências, Arte e Humanidade no M'Banza Kongo	195	64	259
Instituto Superior Politécnico do Soyo	91	89	180
Moxico	270	186	456
Instituto Superior Politécnico do Moxico	270	186	456
Total Geral	8 238	5 742	13 980

Quadro 2.9 – Graduados por Províncias, Instituições de Ensino Superior Privadas e Sexo

Instituições de Ensino Superior	Sexo		Total Geral
	M	F	
Benguela	665	1 068	1 733
Instituto Superior Politécnico Católico de Benguela	151	291	442
Instituto Superior Politécnico de Benguela	93	196	289
Instituto Superior Politécnico Jean Piaget de Benguela	159	182	341
Instituto Superior Politécnico Lusíada de Benguela	71	96	167
Instituto Superior Politécnico Maravilha	191	303	494
Cabinda	87	163	250
Instituto Superior Politécnico de Cabinda	27	69	96
Instituto Superior Politécnico Lusíada de Cabinda	60	94	154
Cuanza Sul	137	179	316
Instituto Superior Politécnico de Porto Amboim	137	179	316
Huambo	389	331	720
Instituto Superior Politécnico da Caála	6	10	16
Instituto Superior Politécnico de Humanidade e Tecnologias EKUIKUI-II	177	146	323

Continua ►

Instituições de Ensino Superior	Sexo		Total Geral
	M	F	
Instituto Superior Politécnico Lusíada do Huambo	91	74	165
Instituto Superior Politécnico Sol Nascente	115	101	216
Huíla	584	978	1 562
Instituto Superior Politécnico Evangélico do Lubango	35	135	170
Instituto Superior Politécnico Gregório Semedo	145	273	418
Instituto Superior Politécnico Independente	277	358	635
Instituto Superior Politécnico Privado Sinodal	68	95	163
Instituto Superior Politécnico Tundavala	59	117	176
Luanda	3 075	4 758	7 833
Instituto Superior de Angola	82	91	173
Instituto Superior de Ciências de Administração e Humanas	13	11	24
Instituto Superior de Ciências Sociais e Relações Internacionais	116	126	242
Instituto Superior Politécnico Alvorecer de Juventude	191	503	694
Instituto Superior Politécnico Atlântida	40	94	134
Instituto Superior Politécnico de Ciência e Tecnologia	97	92	189
Instituto Superior Politécnico de Kangonjo	179	340	519
Instituto Superior Politécnico de Tecnologias e Ciências	85	53	138
Instituto Superior Politécnico do Cazenga	104	150	254
Instituto Superior Politécnico do Zango	20	27	47
Instituto Superior Politécnico Intercontinental de Luanda	86	115	201
Instituto Superior Politécnico Internacional de Angola	39	177	216
Instituto Superior Politécnico Kalandula de Angola	152	305	457
Instituto Superior Politécnico Katangoji	113	68	181
Instituto Superior Politécnico Metropolitano de Angola	82	132	214
Instituto Superior Politécnico Tocoísta	11	24	35
Instituto Superior Técnico de Administração e Finanças	21	9	30
Universidade Católica de Angola	36	23	59
Universidade de Belas	98	158	256
Universidade Gregório Semedo	239	349	588
Universidade Independente de Angola	330	527	857
Universidade Jean Piaget	241	379	620
Universidade Metodista de Angola	97	108	205
Universidade óscar Ribas	203	258	461
Universidade Privada de Angola	57	138	195
Universidade Técnica de Angola	343	501	844
Lunda Sul	103	49	152
Instituto Superior Politécnico Lusíada da Lunda Sul	103	49	152
Malanje	36	20	56
Instituto Superior Politécnico Privado da Catepa	36	20	56
Total Geral	5 076	7 546	12 622

Quadro 2.10 - Graduados por Idade, Natureza e Sexo

Idade	Pública		Pública Total	Privado		Privado Total	Total Geral
	M	F		M	F		
22	38	57	95	95	189	284	379
23	65	81	146	133	264	397	543
24	147	176	323	260	463	723	1 046
25	291	253	544	313	541	854	1 398
26	360	308	668	298	500	798	1 466
27	479	259	738	313	397	710	1 448
28	660	369	1 029	272	475	747	1 776
29	721	397	1 118	239	405	644	1 762
30	612	360	972	253	333	586	1 558
31	548	346	894	234	325	559	1 453
32	508	323	831	212	334	546	1 377
33	485	354	839	214	290	504	1 343
34	443	295	738	205	271	476	1 214
35-39	1 438	999	2 437	800	1 127	1 927	4 364
40-44	596	524	1 120	486	676	1 162	2 282
45-49	372	297	669	343	477	820	1 489
50-54	263	209	472	219	301	520	992
55-59	143	101	244	129	141	270	514
>59	69	34	103	58	37	95	198
Total Geral	8 238	5 742	13 980	5 076	7 546	12 622	26 602

PÓS-GRADUAÇÃO

2021-2022

Yearbook | Annuaire

SÍNTESE DE PÓS-GRADUAÇÃO

Total de Pós-Graduação
3268

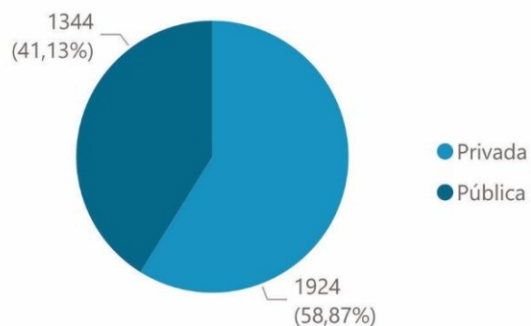
Pós-Graduação Por Sexo

2473

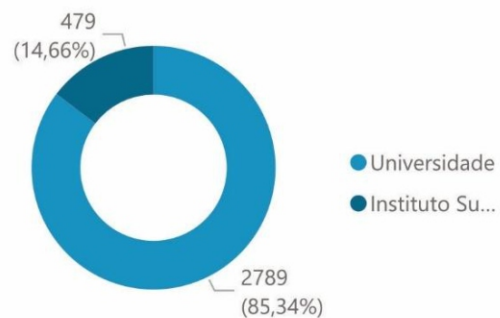


795

Pós-Graduação por Natureza



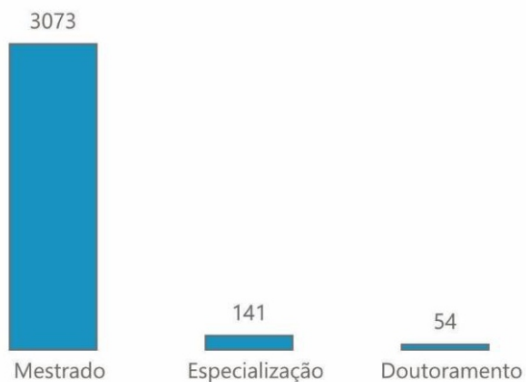
Pós-Graduação por Tipo de IES



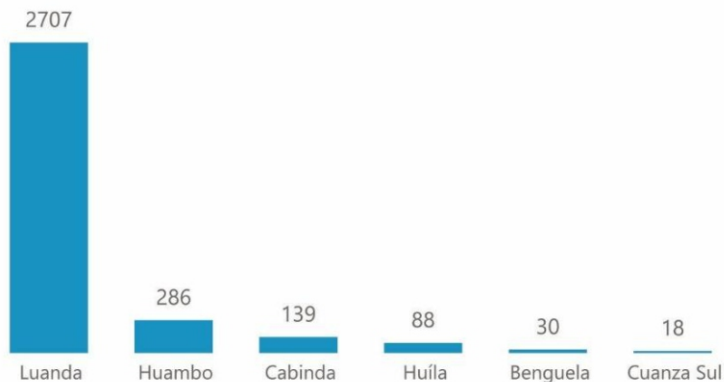
Tipo de Pós-Graduação por Província



Tipo de Pós-Graduação



Pós-Graduação por Província



Quadro 3.1 - Matriculados em Cursos de Pós-Graduação por Instituição de Ensino Superior, Natureza e Sexo

Instituições de Ensino Superior	Sexo		Total Geral
	M	F	
Pública	982	362	1 344
Instituto Superior de Ciências da Educação de Luanda	188	81	269
Instituto Superior de Ciências da Educação do Cabinda	42	16	58
Instituto Superior de Ciências de Educação do Huambo	81	23	104
Instituto Superior Politécnico do Cuanza Sul	17	1	18
Universidade Agostinho Neto	393	151	544
Universidade José Eduardo dos Santos	146	36	182
Universidade Mandume Ya Ndemufayo	58	30	88
Universidade Onze de Novembro	57	24	81
Privada	1 491	433	1 924
Instituto Superior Politécnico Jean Piaget de Benguela	22	8	30
Universidade Católica de Angola	67	9	76
Universidade Gregório Semedo	1 402	416	1 818
Total Geral	2 473	795	3 268

Quadro 3.2 - Matriculados em Cursos de Pós-Graduação por Área de Conhecimento Segundo a UNESCO, Natureza e Sexo

Grandes Grupos, Áreas de Conhecimento Segundo Classificação da UNESCO	Pública		Pública Total	Privada		Privada Total	Total Geral
	M	F		M	F		
Agricultura, Sicultura, Pescas e Ciências e Veterinárias	17	1	18				18
Agricultura, Silvicultura e Pescas	17	1	18				18
Ciências Empresarias, Administração e Direito	427	165	592	1 193	338	1 531	2 123
Comércio e Administração	360	152	512	921	265	1 186	1 698
Direito	67	13	80	272	73	345	425
Ciências Naturais, Matemática e Estatística	142	34	176				176
Ciências Físicas	113	34	147				147
Matemática e Estatísticas	29		29				29
Ciências Sociais, Jornalismo e Informação				100	40	140	140
Jornalismo e Informação				100	40	140	140
Educação	283	97	380	73	43	116	496
Formação de Professores e Ciências da Educação	283	97	380	73	43	116	496
Engenharia Indústria de Transformação e Produção	68	11	79				79
Engenharia e Profissões Afins	21	1	22				22
Indústria de Transformação e de Tratamento	47	10	57				57
Saúde e Proteção Social	45	54	99	22	8	30	129
Saúde	45	54	99	22	8	30	129
Tecnologias de Informação e Comunicação (TICs)				103	4	107	107
Tecnologias de Informação e Comunicação (TICs)				103	4	107	107
Total Geral	982	362	1 344	1 491	433	1 924	3 268

Quadro 3.3 - Matriculados em Cursos de Pós-Graduação por Tipo da Instituição de Ensino Superior, Curso e Sexo

Tipo de Instituição de Ensino Superior e Curso	Sexo		Total Pública	Sexo		Total Privada	Total Geral
	M	F		M	F		
Instituto Superior	328	121	449	22	8	30	479
Instituto Superior de Ciências da Educação de Luanda	188	81	269				269
Administração Educacional	28	23	51				51
Didáctica de Francês como Língua Estrangeira	26	8	34				34
Ensino da História	55	12	67				67
Ensino da Língua Portuguesa	28	5	33				33
Ensino das Literaturas em Língua Portuguesa	20	9	29				29
Pedagogia	31	24	55				55
Instituto Superior de Ciências da Educação do Cabinda	42	16	58				58
Ensino da Matemática	23	7	30				30
Metodologias de Ensino	19	9	28				28
Instituto Superior de Ciências de Educação do Huambo	81	23	104				104
Ciências da Educação	81	23	104				104
Instituto Superior Politécnico do Cuanza Sul	17	1	18				18
Proteção de Plantas	17	1	18				18
Instituto Superior Politécnico Jean Piaget de Benguela				22	8	30	30
Saúde Pública				22	8	30	30
Universidade	654	241	895	1 469	425	1 894	2 789
Universidade Agostinho Neto	393	151	544				544
Ciências Biomédicas	14	8	22				22
Economia	85	20	105				105
Electrónica e Telecomunicações	21	1	22				22
Engenharia dos Sistemas Industriais	21	1	22				22
Epidemiologia de Campo e Laboratorial	7	14	21				21
Exploração de Jazigos Diamantíferos	25	4	29				29
Geología	14	3	17				17
Gestão	79	41	120				120
Matemática e Aplicações	29		29				29
Neuropsicologia Clínica	11	13	24				24
Química Aplicada	13	11	24				24
Recursos Minerais e Ambiente	35	12	47				47
Saúde Pública	13	19	32				32
Sistemas de Informação Geográfica	26	4	30				30
Universidade José Eduardo dos Santos	146	36	182				182
Ciências Empresariais	30	11	41				41
Contabilidade, Fiscalidade e Finanças Empresariais	34	9	43				43
Direito	56	7	63				63
Produção e Tecnologia de Alimentos	26	9	35				35
Universidade Mandume Ya Ndemufayo	58	30	88				88
Ciências Jurídicas	11	6	17				17
Contabilidade e Finanças Empresariais	23	16	39				39
Empreendedorismo e Desenvolvimento	24	8	32				32
Universidade Onze de Novembro	57	24	81				81
Administração e Desenvolvimento Local	17	5	22				22

Continua ►

Tipo de Instituição de Ensino Superior e Curso	Sexo		Total Pública	Sexo		Total Privada	Total Geral
	M	F		M	F		
Gestão de Empresas	40	19	59				59
Universidade Católica de Angola				67	9	76	76
Economia				27	3	30	30
Economia do Desenvolvimento				21	3	24	24
Economia e Gestão da Energia				19	3	22	22
Universidade Gregório Semedo				1 402	416	1 818	1 818
Agregação Pedagógica				73	43	116	116
Ciências Jurídicas Empresarial				75	20	95	95
Ciências Jurídicas Forenses				197	52	249	249
Comunicação Marketing e Publicidade				100	40	140	140
Desenvolvimento de Aplicações para Dispositivos Móveis				103	4	107	107
Direito					1	1	1
Finanças e Mercados Financeiros				182	53	235	235
Gestão Comercial				62	16	78	78
Gestão de Logística e dos Transportes				103	11	114	114
Gestão de Redes de Computadores e Sistemas de Comunicação				242	26	268	268
Gestão e Desenvolvimento do Potencial Humano em Ambiente Empresarial				148	92	240	240
Gestão Estratégica do Potencial Humano na Sociedade do Conhecimento				117	58	175	175
Total Geral	982	362	1 344	1 491	433	1 924	3 268

Quadro 3.4 - Matriculados em Cursos de Pós-Graduação por Natureza, Cursos e Sexo

Tipo de Instituição de Ensino Superior e Curso	Sexo		Total	%
	M	F		
Pública	982	362	1 344	41,1
Administração e Desenvolvimento Local	17	5	22	0,7
Administração Educacional	28	23	51	1,6
Ciências Biomédicas	14	8	22	0,7
Ciências da Educação	81	23	104	3,2
Ciências Empresariais	30	11	41	1,3
Ciências Jurídicas	11	6	17	0,5
Contabilidade e Finanças Empresariais	23	16	39	1,2
Contabilidade, Fiscalidade e Finanças Empresariais	34	9	43	1,3
Didáctica de Francês como Língua Estrangeira	26	8	34	1,0
Direito	56	7	63	1,9
Economia	85	20	105	3,2
Electrónica e Telecomunicações	21	1	22	0,7
Empreendedorismo e Desenvolvimento	24	8	32	1,0
Engenharia dos Sistemas Industriais	21	1	22	0,7
Ensino da História	55	12	67	2,1
Ensino da Língua Portuguesa	28	5	33	1,0
Ensino da Matemática	23	7	30	0,9
Ensino das Literaturas em Língua Portuguesa	20	9	29	0,9
Epidemiologia de Campo e Laboratorial	7	14	21	0,6
Exploração de Jazigos Diamantíferos	25	4	29	0,9

Continua ►

Tipo de Instituição de Ensino Superior e Curso	Sexo		Total	%
	M	F		
Geologia	14	3	17	0,5
Gestão	79	41	120	3,7
Gestão de Empresas	40	19	59	1,8
Matemática e Aplicações	29		29	0,9
Metodologias de Ensino	19	9	28	0,9
Neuropsicologia Clínica	11	13	24	0,7
Pedagogia	31	24	55	1,7
Produção e Tecnologia de Alimentos	26	9	35	1,1
Proteção de Plantas	17	1	18	0,6
Química Aplicada	13	11	24	0,7
Recursos Minerais e Ambiente	35	12	47	1,4
Saúde Pública	13	19	32	1,0
Sistemas de Informação Geográfica	26	4	30	0,9
Privada	1 491	433	1 924	58,9
Agregação Pedagógica	73	43	116	3,5
Ciências Jurídicas Empresarial	75	20	95	2,9
Ciências Jurídicas Forenses	197	52	249	7,6
Comunicação Marketing e Publicidade	100	40	140	4,3
Desenvolvimento de Aplicações para Dispositivos Móveis	103	4	107	3,3
Direito		1	1	0,0
Economia	27	3	30	0,9
Economia do Desenvolvimento	21	3	24	0,7
Economia e Gestão da Energia	19	3	22	0,7
Finanças e Mercados Financeiros	182	53	235	7,2
Gestão Comercial	62	16	78	2,4
Gestão de Logística e dos Transportes	103	11	114	3,5
Gestão de Redes de Computadores e Sistemas de Comunicação	242	26	268	8,2
Gestão e Desenvolvimento do Potencial Humano em Ambiente Empresarial	148	92	240	7,3
Gestão Estratégica do Potencial Humano na Sociedade do Conhecimento	117	58	175	5,4
Saúde Pública	22	8	30	0,9
Total Geral	2 473	795	3 268	100

Quadro 3.5 - Matriculados em Cursos de Pós-Graduação por Natureza, Tipo de Pós-Graduação e Sexo

Tipo de Pós-Graduação e Curso	Sexo		Total Geral	%
	M	F		
Pública	982	362	1 344	41,1
Doutoramento	34	20	54	1,7
Ciências Biomédicas	14	8	22	0,7
Geologia	14	3	17	0,5
Saúde Pública	6	9	15	0,5
Mestrado	937	329	1 266	38,7
Administração e Desenvolvimento Local	17	5	22	0,7
Administração Educacional	28	23	51	1,6
Ciências da Educação	81	23	104	3,2
Ciências Empresariais	30	11	41	1,3

Continua ►

Tipo de Pós-Graduação e Curso	Sexo		Total Geral	%
	M	F		
Ciências Jurídicas	11	6	17	0,5
Contabilidade e Finanças Empresariais	23	16	39	1,2
Contabilidade, Fiscalidade e Finanças Empresariais	34	9	43	1,3
Didáctica de Francês como Língua Estrangeira	26	8	34	1,0
Direito	56	7	63	1,9
Economia	85	20	105	3,2
Electrónica e Telecomunicações	21	1	22	0,7
Empreendedorismo e Desenvolvimento	24	8	32	1,0
Engenharia dos Sistemas Industriais	21	1	22	0,7
Ensino da História	55	12	67	2,1
Ensino da Língua Portuguesa	28	5	33	1,0
Ensino da Matemática	23	7	30	0,9
Ensino das Literaturas em Língua Portuguesa	20	9	29	0,9
Epidemiologia de Campo e Laboratorial	7	14	21	0,6
Exploração de Jazigos Diamantíferos	25	4	29	0,9
Gestão	79	41	120	3,7
Gestão de Empresas	40	19	59	1,8
Matemática e Aplicações	29		29	0,9
Metodologias de Ensino	19	9	28	0,9
Pedagogia	31	24	55	1,7
Produção e Tecnologia de Alimentos	26	9	35	1,1
Proteção de Plantas	17	1	18	0,6
Química Aplicada	13	11	24	0,7
Recursos Minerais e Ambiente	35	12	47	1,4
Saúde Pública	7	10	17	0,5
Sistemas de Informação Geográfica	26	4	30	0,9
Especialização	11	13	24	0,7
Neuropsicologia Clínica	11	13	24	0,7
Privada	1 491	433	1 924	58,9
Mestrado	1 418	389	1 807	55,3
Ciências Jurídicas Empresarial	75	20	95	2,9
Ciências Jurídicas Forenses	197	52	249	7,6
Comunicação Marketing e Publicidade	100	40	140	4,3
Desenvolvimento de Aplicações para Dispositivos Móveis	103	4	107	3,3
Economia	27	3	30	0,9
Economia do Desenvolvimento	21	3	24	0,7
Economia e Gestão da Energia	19	3	22	0,7
Finanças e Mercados Financeiros	182	53	235	7,2
Gestão Comercial	62	16	78	2,4
Gestão de Logística e dos Transportes	103	11	114	3,5
Gestão de Redes de Computadores e Sistemas de Comunicação	242	26	268	8,2
Gestão e Desenvolvimento do Potencial Humano em Ambiente Empresarial	148	92	240	7,3
Gestão Estratégica do Potencial Humano na Sociedade do Conhecimento	117	58	175	5,4
Saúde Pública	22	8	30	0,9
Especialização	73	44	117	3,6
Agregação Pedagógica	73	43	116	3,5

Continua ►

Tipo de Pós-Graduação e Curso	Sexo		Total Geral	%
	M	F		
Direito		1	1	0,0
Total Geral	2 473	795	3 268	100

Quadro 3.6 - Matriculados em Cursos de Pós-Graduação por Província, Instituições de Ensino Superior, Curso e Sexo

Província, IES e Curso	Sexo		Total Geral	%
	M	F		
Benguela	22	8	30	0,9
Instituto Superior Politécnico Jean Piaget de Benguela	22	8	30	0,9
Saúde Pública	22	8	30	0,9
Cabinda	99	40	139	4,3
Instituto Superior de Ciências da Educação do Cabinda	42	16	58	1,8
Ensino da Matemática	23	7	30	0,9
Metodologias de Ensino	19	9	28	0,9
Universidade Onze de Novembro	57	24	81	2,5
Administração e Desenvolvimento Local	17	5	22	0,7
Gestão de Empresas	40	19	59	1,8
Cuanza Sul	17	1	18	0,6
Instituto Superior Politécnico do Cuanza Sul	17	1	18	0,6
Proteção de Plantas	17	1	18	0,6
Huambo	227	59	286	8,8
Instituto Superior de Ciências de Educação do Huambo	81	23	104	3,2
Ciências da Educação	81	23	104	3,2
Universidade José Eduardo dos Santos	146	36	182	5,6
Ciências Empresariais	30	11	41	1,3
Contabilidade, Fiscalidade e Finanças Empresariais	34	9	43	1,3
Direito	56	7	63	1,9
Produção e Tecnologia de Alimentos	26	9	35	1,1
Huíla	58	30	88	2,7
Universidade Mandume Ya Ndemufayo	58	30	88	2,7
Ciências Jurídicas	11	6	17	0,5
Contabilidade e Finanças Empresariais	23	16	39	1,2
Empreendedorismo e Desenvolvimento	24	8	32	1,0
Luanda	2 050	657	2 707	82,8
Instituto Superior de Ciências da Educação de Luanda	188	81	269	8,2
Administração Educacional	28	23	51	1,6
Didáctica de Francês como Língua Estrangeira	26	8	34	1,0
Ensino da História	55	12	67	2,1
Ensino da Língua Portuguesa	28	5	33	1,0
Ensino das Literaturas em Língua Portuguesa	20	9	29	0,9
Pedagogia	31	24	55	1,7
Universidade Agostinho Neto	393	151	544	16,6
Ciências Biomédicas	14	8	22	0,7
Economia	85	20	105	3,2
Electrónica e Telecomunicações	21	1	22	0,7

Continua ►

Província, IES e Curso	Sexo		Total Geral	%
	M	F		
Engenharia dos Sistemas Industriais	21	1	22	0,7
Epidemiologia de Campo e Laboratorial	7	14	21	0,6
Exploração de Jazigos Diamantíferos	25	4	29	0,9
Geología	14	3	17	0,5
Gestão	79	41	120	3,7
Matemática e Aplicações	29		29	0,9
Neuropsicologia Clínica	11	13	24	0,7
Química Aplicada	13	11	24	0,7
Recursos Minerais e Ambiente	35	12	47	1,4
Saúde Pública	13	19	32	1,0
Sistemas de Informação Geográfica	26	4	30	0,9
Universidade Católica de Angola	67	9	76	2,3
Economia	27	3	30	0,9
Economia do Desenvolvimento	21	3	24	0,7
Economia e Gestão da Energia	19	3	22	0,7
Universidade Gregório Semedo	1 402	416	1 818	55,6
Agregação Pedagógica	73	43	116	3,5
Ciências Jurídicas Empresarial	75	20	95	2,9
Ciências Jurídicas Forenses	197	52	249	7,6
Comunicação Marketing e Publicidade	100	40	140	4,3
Desenvolvimento de Aplicações para Dispositivos Móveis	103	4	107	3,3
Direito		1	1	0,0
Finanças e Mercados Financeiros	182	53	235	7,2
Gestão Comercial	62	16	78	2,4
Gestão de Logística e dos Transportes	103	11	114	3,5
Gestão de Redes de Computadores e Sistemas de Comunicação	242	26	268	8,2
Gestão e Desenvolvimento do Potencial Humano em Ambiente Empresarial	148	92	240	7,3
Gestão Estratégica do Potencial Humano na Sociedade do Conhecimento	117	58	175	5,4
Total Geral	2 473	795	3 268	100

Quadro 3.7 - Matriculados em Cursos de Pós-Graduação por Natureza, Instituições de Ensino Superior, Tipo de Pós-Graduação, Edição e Sexo

Natureza e Tipo de Pós-Graduação	Sexo		Total Geral
	M	F	
Pública	982	362	1 344
Doutoramento	34	20	54
Universidade Agostinho Neto	34	20	54
1ª Edição	34	20	54
Mestrado	937	329	1 266
Instituto Superior de Ciências da Educação de Luanda	188	81	269
2ª Edição	107	61	168
4ª Edição	81	20	101
Instituto Superior de Ciências da Educação do Cabinda	42	16	58
1ª Edição	42	16	58
Instituto Superior de Ciências de Educação do Huambo	81	23	104

Continua ►

Natureza e Tipo de Pós-Graduação	Sexo		Total Geral
	M	F	
1ª Edição	22	7	29
2ª Edição	59	16	75
Instituto Superior Politécnico do Cuanza Sul	17	1	18
1ª Edição	17	1	18
Universidade Agostinho Neto	348	118	466
1ª Edição	70	16	86
2ª Edição	51	14	65
3ª Edição	21	2	23
4ª Edição	35	14	49
5ª Edição	30	11	41
6ª Edição	34	11	45
7ª Edição	28	9	37
8ª Edição	34	20	54
9ª Edição	45	21	66
Universidade José Eduardo dos Santos	146	36	182
1ª Edição	59	10	69
2ª Edição	71	21	92
3ª Edição	16	5	21
Universidade Mandume Ya Ndemufayo	58	30	88
1ª Edição	11	6	17
2ª Edição	47	24	71
Universidade Onze de Novembro	57	24	81
1ª Edição	1		1
2ª Edição	32	16	48
3ª Edição	24	8	32
Especialização	11	13	24
Universidade Agostinho Neto	11	13	24
3ª Edição	11	13	24
Privada	1 491	433	1 924
Mestrado	1 418	389	1 807
Instituto Superior Politécnico Jean Piaget de Benguela	22	8	30
2ª Edição	22	8	30
Universidade Católica de Angola	67	9	76
1ª Edição	18	3	21
2ª Edição	22	3	25
3ª Edição	27	3	30
Universidade Gregório Semedo	1 329	372	1 701
1ª Edição	80	32	112
2ª Edição	359	109	468
3ª Edição	890	231	1121
Especialização	73	44	117
Universidade Gregório Semedo	73	44	117
1ª Edição	27	20	47
2ª Edição	25	6	31
3ª Edição	21	18	39
Total Geral	2 473	795	3 268

Continua ►

Quadro 3.8 - Matriculados em Cursos de Pós-Graduação por Idade, Natureza e Sexo

Idade	Pública		Pública Total	Privada		Privada Total	Total Geral
	M	F		M	F		
23	1		1	2	2	4	5
24	3	1	4	5	4	9	13
25	5	1	6	13	6	19	25
26	12	6	18	23	12	35	53
27	20	8	28	33	18	51	79
28	19	12	31	45	26	71	102
29	39	9	48	66	13	79	127
30	48	13	61	91	19	110	171
31	38	13	51	68	21	89	140
32	44	17	61	115	26	141	202
33	51	16	67	112	23	135	202
34	66	14	80	98	20	118	198
35-39	273	95	368	402	120	522	890
40-44	151	63	214	200	65	265	479
45-49	100	42	142	113	39	152	294
50-54	53	31	84	57	8	65	149
55-59	36	11	47	32	8	40	87
>59	23	10	33	16	3	19	52
Total Geral	982	362	1 344	1 491	433	1 924	3 268

Quadro 3.9 - Matriculados por Tipo de Pós-Graduação, Idade, Natureza e Sexo

Idade	Pública		Pública Total	Privada		Privada Total	Total Geral
	M	F		M	F		
Doutoramento	34	20	54				54
29	1		1				1
30	1		1				1
35-39	4		4				4
40-44	4	4	8				8
45-49	7	3	10				10
50-54	2	6	8				8
55-59	8	4	12				12
>59	7	3	10				10
Mestrado	937	329	1 266	1 418	389	1 807	3 073
23	1		1	2	2	4	5
24	3	1	4	5	4	9	13
25	5	1	6	13	5	18	24
26	12	6	18	21	11	32	50
27	20	8	28	33	15	48	76
28	19	12	31	42	25	67	98
29	37	9	46	65	13	78	124
30	47	13	60	85	18	103	163
31	38	13	51	65	20	85	136
32	44	17	61	111	25	136	197

Continua ►

Idade	Pública		Pública Total	Privada		Privada Total	Total Geral
	M	F		M	F		
33	51	15	66	109	21	130	196
34	65	14	79	93	17	110	189
35-39	268	93	361	386	107	493	854
40-44	146	54	200	189	58	247	447
45-49	89	36	125	103	34	137	262
50-54	50	24	74	54	7	61	135
55-59	27	6	33	29	7	36	69
>59	15	7	22	13	0	13	35
Especialização	11	13	24	73	44	117	141
25					1	1	1
26				2	1	3	3
27					3	3	3
28				3	1	4	4
29	1		1	1		1	2
30				6	1	7	7
31				3	1	4	4
32				4	1	5	5
33		1	1	3	2	5	6
34	1		1	5	3	8	9
35-39	1	2	3	16	13	29	32
40-44	1	5	6	11	7	18	24
45-49	4	3	7	10	5	15	22
50-54	1	1	2	3	1	4	6
55-59	1	1	2	3	1	4	6
>59	1	0	1	3	3	6	7
Total Geral	982	362	1 344	1 491	433	1 924	3 268

ACESSO

2021-2022

Yearbook | Annuaire

SÍNTESE DOS CANDIDATOS INSCRITOS

Total dos Candidatos Inscritos

167181

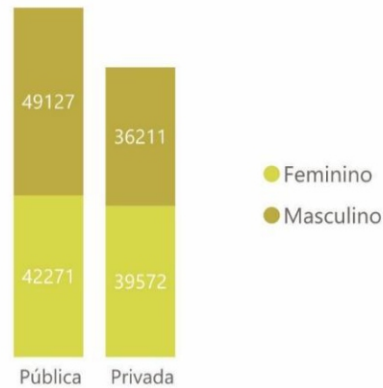
Candidatos por Sexo

85338

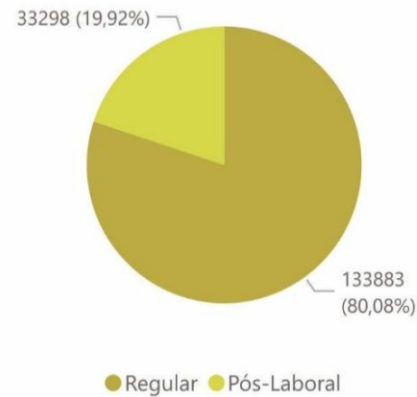
81843



Candidatos por Natureza e Sexo



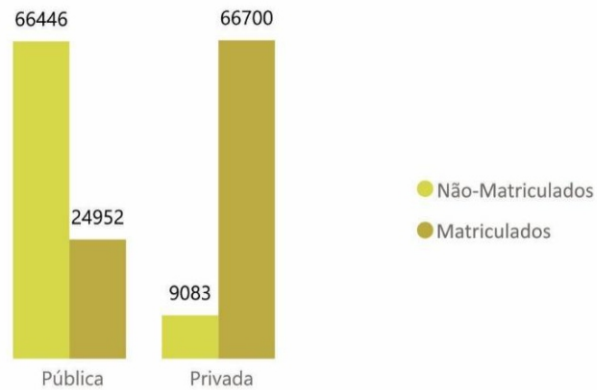
Candidatos por Período de Estudo



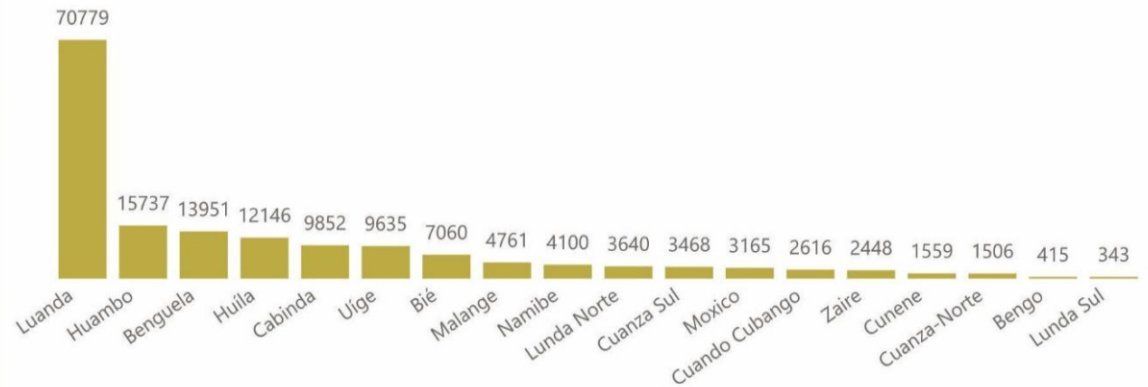
Candidatos Admitidos e Não Admitidos



Candidatos Matriculados pela 1ª vez por Natureza



Candidatos por Província



SÍNTESE DOS CANDIDATOS INSCRITOS NA ÁREA STEAM

Total dos Candidatos Inscritos

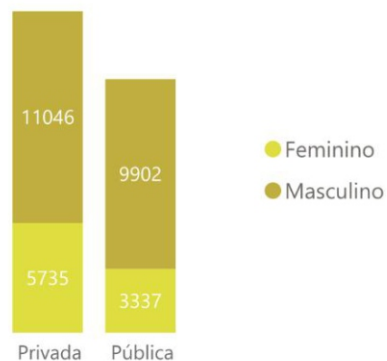
30020

Candidatos por Sexo

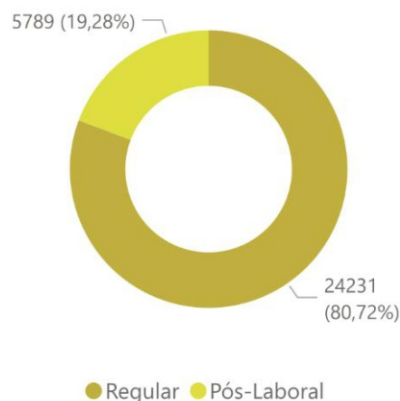
20948



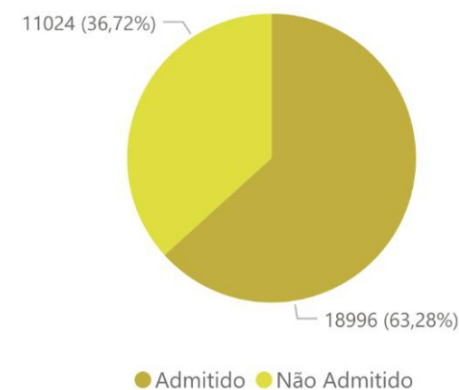
Candidatos por Natureza e Sexo



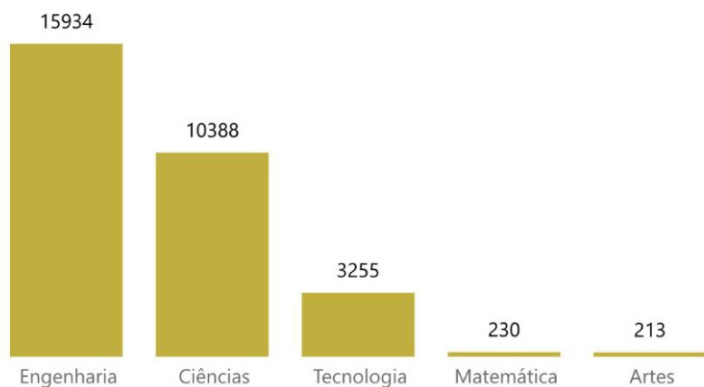
Candidatos por Período de Estudo



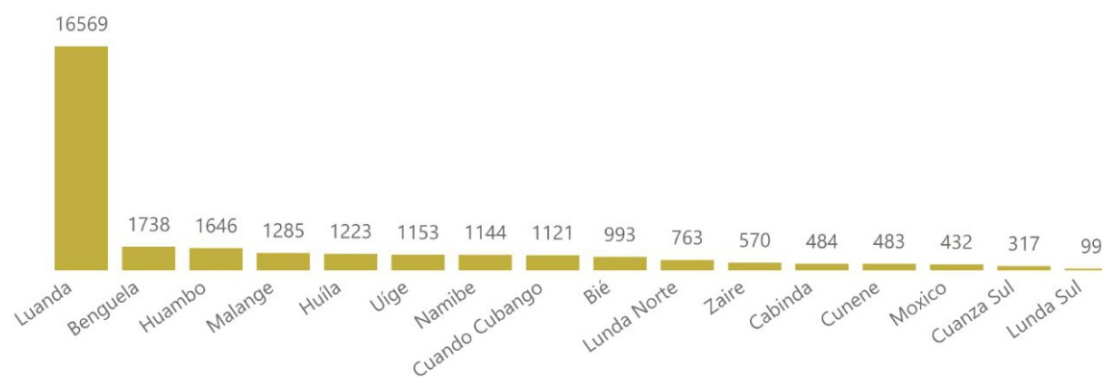
Candidatos Admitidos e Não Admitidos



Candidatos Matriculados pela 1ª vez por Natureza



Candidatos por Província



SÍNTESE DOS CANDIDATOS INSCRITOS NA ÁREA STEM

Total dos Candidatos Inscritos em STEM

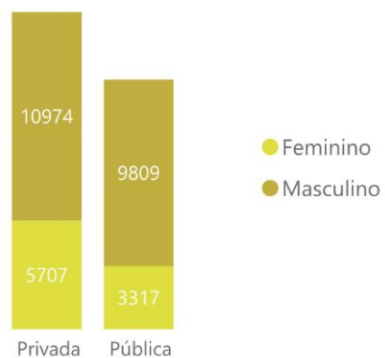
29807

Candidatos por Sexo

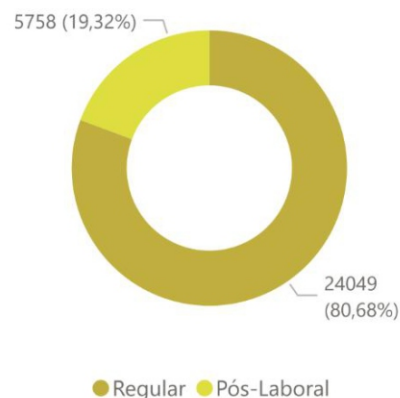
20783



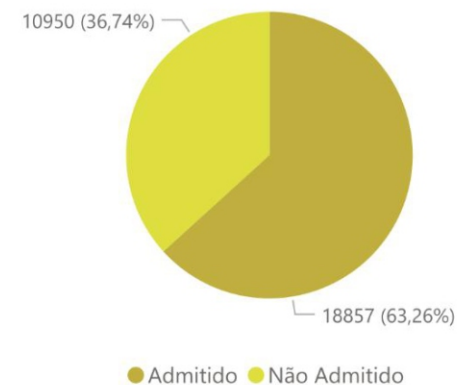
Candidatos por Natureza e Sexo



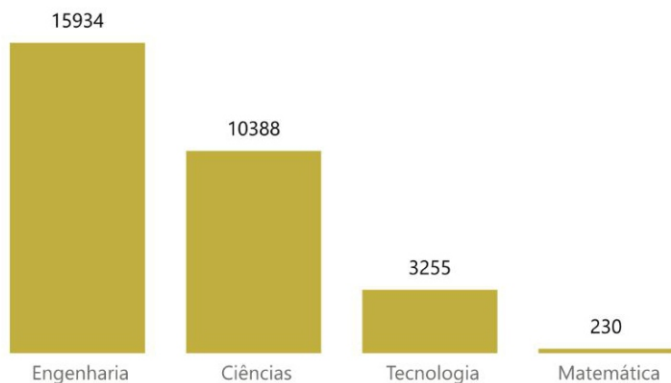
Candidatos por Período de Estudo



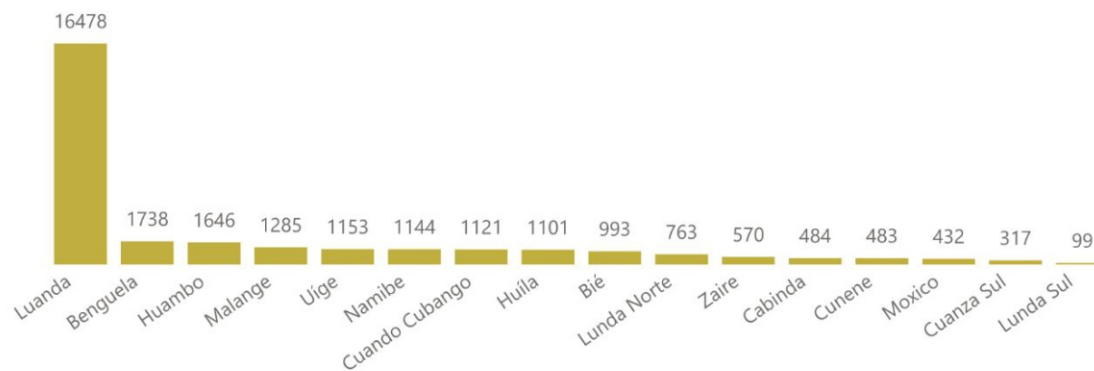
Candidatos Admitidos e Não Admitidos



Candidatos Matriculados pela 1ª vez por Natureza



Candidatos por Província



CANDIDATOS INSCRITOS PARA O EXAME DE ACESSO 2021-2022

Quadro 4.1 - Candidatos Inscritos por Instituições de Ensino Superior, Natureza, Curso e Sexo

Instituições de Ensino Superior, Natureza e Curso	Sexo		Total Geral
	M	F	
Pública	49 127	42 271	91 398
Escola Superior de Ciências Sociais, Arte e Humanidade no M'Banza Kongo	319	153	472
Administração de Empresas	239	125	364
Ensino da Matemática	38	7	45
Ensino da Química	42	21	63
Escola Superior Pedagógica do Bengo	281	134	415
Ensino da História	36	26	62
Ensino da Informática	64	25	89
Ensino da Língua Portuguesa	124	78	202
Ensino da Matemática	57	5	62
Escola Superior Pedagógica do Bié	722	522	1 244
Educação de Infância	13	9	22
Educação Física e Desportos	55	7	62
Ensino da Biologia	60	68	128
Ensino da Física	24	13	37
Ensino da Geografia	177	163	340
Ensino da Matemática	133	38	171
Ensino da Química	52	17	69
Ensino Primário	208	207	415
Escola Superior Pedagógica do Cuanza Norte	472	188	660
Educação de Infância	2	5	7
Ensino da Biologia	41	43	84
Ensino da Física	31	9	40
Ensino da Geografia	47	17	64
Ensino da História	62	23	85
Ensino da Língua Francesa	11	5	16
Ensino da Língua Inglesa	28	2	30
Ensino da Língua Portuguesa	122	50	172
Ensino da Matemática	49	2	51
Ensino da Química	25	7	32
Ensino Primário	54	25	79
Instituto Superior de Ciências da Educação da Huíla	837	592	1 429
Educação Física e Desportos	37	12	49
Ensino da Biologia	62	124	186
Ensino da Física	26	4	30
Ensino da Geografia	59	54	113
Ensino da História	73	60	133
Ensino da Língua Francesa	15	29	44
Ensino da Língua Inglesa	87	32	119

CANDIDATOS INSCRITOS PARA O EXAME DE ACESSO 2021-2022

Instituições de Ensino Superior, Natureza e Curso	Sexo		Total Geral
	M	F	
Ensino da Língua Portuguesa	245	191	436
Ensino da Matemática	112	34	146
Ensino da Química	56	34	90
Informática Educativa	65	18	83
Instituto Superior de Ciências da Educação de Cabinda	1 449	1 816	3 265
Educação de Infância	43	146	189
Ensino da Biologia	238	487	725
Ensino da História	277	264	541
Ensino da Língua Inglesa	203	88	291
Ensino da Língua Portuguesa	269	317	586
Ensino da Matemática	190	70	260
Instrução Primária	229	444	673
Instituto Superior de Ciências da Educação de Luanda	566	312	878
Educação de Infância	2	25	27
Ensino da História	53	26	79
Ensino da Língua e Literaturas Africanas	17	4	21
Ensino da Língua Francesa	16	19	35
Ensino da Língua Inglesa	108	16	124
Ensino da Língua Portuguesa	184	143	327
Ensino da Matemática	96	14	110
Ensino da Sociologia	32	15	47
Ensino Primário	58	50	108
Instituto Superior de Ciências da Educação do Huambo	817	426	1 243
Ensino da Biologia	56	70	126
Ensino da Física	39	14	53
Ensino da Geografia	58	36	94
Ensino da História	110	46	156
Ensino da Língua Inglesa	68	9	77
Ensino da Língua Portuguesa	310	186	496
Ensino da Matemática	132	28	160
Ensino da Química	44	37	81
Instituto Superior de Ciências da Educação do Sumbe	460	251	711
Ensino da Geografia	74	27	101
Ensino da História	72	36	108
Ensino da Língua Portuguesa	195	118	313
Ensino da Matemática	51	11	62
Ensino da Química	31	24	55
Ensino Primário	37	35	72
Instituto Superior de Ciências da Educação do Uíge	1 807	722	2 529
Educação de Infância	48	59	107
Ensino da Biologia	194	122	316
Ensino da Física	68	12	80
Ensino da Geografia	260	87	347

Continua ►

Instituições de Ensino Superior, Natureza e Curso	Sexo		Total Geral
	M	F	
Ensino da História	188	57	245
Ensino da Língua Francesa	74	31	105
Ensino da Língua Inglesa	170	20	190
Ensino da Língua Portuguesa	313	149	462
Ensino da Matemática	145	21	166
Ensino da Química	188	36	224
Ensino Especial	43	32	75
Ensino Primário	116	96	212
Instituto Superior de Ciências de Educação de Benguela	721	432	1 153
Educação Especial	10	22	32
Ensino da Geografia	42	25	67
Ensino da História	111	54	165
Ensino da Língua Francesa	20	7	27
Ensino da Língua Inglesa	88	28	116
Ensino da Língua Portuguesa	143	97	240
Ensino da Matemática	136	35	171
Ensino Primário	171	164	335
Instituto Superior Politécnico de Ndalatando	568	278	846
Administração Pública	327	183	510
Contabilidade e Gestão	241	95	336
Instituto Superior Politécnico do Bié	1 868	1 476	3 344
Comunicação Social	433	302	735
Contabilidade e Administração	374	167	541
Enfermagem	656	840	1496
Engenharia de Recursos Hídricos	87	16	103
Engenharia Informática	173	31	204
Psicologia	145	120	265
Instituto Superior Politécnico do Cuanza-Sul	689	895	1 584
Agronomia	60	22	82
Contabilidade e Gestão	257	135	392
Enfermagem	291	676	967
Gestão de Empresas Agrárias	47	51	98
Zootecnia	34	11	45
Instituto Superior Politécnico do Moxico	1 039	773	1 812
Análises Clínicas	152	121	273
Ciências da Computação	123	18	141
Contabilidade e Administração	316	187	503
Enfermagem	298	382	680
Ensino da Física	19	3	22
Ensino da Geografia	69	43	112
Ensino da Matemática	48	9	57
Ensino da Química	14	10	24
Instituto Superior Politecnico do Soyo	1 041	935	1 976

Continua ►

Instituições de Ensino Superior, Natureza e Curso	Sexo		Total Geral
	M	F	
Engenharia Informática	263	135	398
Engenharia Mecânica	142	30	172
Ensino da Matemática	24	20	44
Ensino Primário	509	724	1 233
Organização de Manutenção Industrial	103	26	129
Universidade Agostinho Neto	12 000	12 075	24 075
Análises Clínicas	513	1 049	1 562
Antropologia	18	3	21
Arquitectura	221	71	292
Ciências da Informação	60	48	108
Ciências Farmacêuticas	173	385	558
Ciências Políticas	169	76	245
Comunicação Social	326	492	818
Contabilidade e Administração	339	283	622
Contabilidade e Auditoria	516	315	831
Direito	1 242	949	2 191
Economia	543	333	876
Educação Física e Desportos	85	26	111
Enfermagem	522	1 286	1 808
Engenharia Civil	255	62	317
Engenharia de Minas	105	59	164
Engenharia de Petróleos	137	47	184
Engenharia Electrónica e Telecomunicações	577	147	724
Engenharia Electrotécnica	402	41	443
Engenharia Geográfica	155	42	197
Engenharia Informática	872	244	1 116
Engenharia Mecânica	330	26	356
Engenharia Química	144	114	258
Filosofia	29	7	36
Física	51	7	58
Geodemografia	37	8	45
Geofísica	65	26	91
Geologia	152	128	280
Gestão de Empresas	398	430	828
Gestão de Turismo	90	171	261
Gestão e Administração Pública	474	580	1 054
Gestão Financeira	303	249	552
História	80	31	111
Língua e Literatura em Língua Francesa	28	29	57
Língua e Literatura em Língua Inglesa	148	43	191
Língua e Literatura em Língua Portuguesa	154	89	243
Línguas e Literaturas Africanas	17	11	28
Matemática	187	35	222

Continua ►

Instituições de Ensino Superior, Natureza e Curso	Sexo		Total Geral
	M	F	
Medicina	1557	3310	4 867
Psicologia	229	357	586
Psicologia Clínica	66	84	150
Psicologia Escolar	21	46	67
Secretariado Executivo e Comunicação Empresarial	116	269	385
Sociologia	94	67	161
Universidade Cuito Cuanavale	878	705	1 583
Enfermagem	276	355	631
Ensino da Biologia	44	22	66
Ensino da Matemática	46	8	54
Gestão de Turismo	116	133	249
Informática para Gestão	396	187	583
Universidade do Namibe	1 917	1 499	3 416
Administração e Gestão	507	603	1 110
Aquicultura	29	30	59
Biologia Marinha	91	185	276
Contabilidade e Gestão	279	205	484
Engenharia de Técnicas de Processamento de Pescado	31	17	48
Engenharia do Ambiente	78	88	166
Engenharia Eléctrica	267	23	290
Engenharia Electrotécnica e Electrónica Industrial	171	18	189
Engenharia Mecânica	51	4	55
Engenharia Mecânica Naval	63	5	68
Engenharia Metalúrgica e Materiais	34	8	42
Ensino da Biologia	27	60	87
Ensino da Física	17	6	23
Ensino da Geografia	61	48	109
Ensino da Matemática	27	17	44
Ensino da Química	20	19	39
Magistério Primário	77	88	165
Navegação	36	6	42
Oceanografia	31	38	69
Recursos Marinhos	20	31	51
Universidade José Eduardo dos Santos	5 726	4 441	10 167
Análises Clínicas	445	574	1 019
Arquitectura	159	34	193
Direito	1 316	758	2 074
Economia	626	229	855
Electromedicina	109	41	150
Electrónica e Telecomunicações	251	63	314
Enfermagem	744	1 173	1 917
Engenharia Agronómica	183	54	237
Engenharia de Construção Civil	170	23	193

Continua ►

Instituições de Ensino Superior, Natureza e Curso	Sexo		Total Geral
	M	F	
Engenharia Florestal	45	28	73
Engenharia Hidráulica	80	13	93
Engenharia Mecânica	110	4	114
Informática e Computadores	282	53	335
Medicina	1 074	1 335	2 409
Medicina Veterinária	132	59	191
Universidade Katyvala Bwila	2 878	2 290	5 168
Ciências da Computação	399	39	438
Contabilidade e Auditoria	301	160	461
Direito	547	369	916
Economia	241	126	367
Engenharia de Gestão Logística e Transporte	104	15	119
Engenharia Mecânica	260	19	279
Gestão de Empresas	275	203	478
Medicina	751	1 359	2 110
Universidade Kimpa Vita	1 709	943	2 652
Agronomia	118	29	147
Contabilidade e Gestão	185	75	260
Direito	321	111	432
Economia	226	80	306
Enfermagem	543	595	1 138
Engenharia Hidráulica e Saneamento das Águas	150	24	174
Engenharia Informática	166	29	195
Universidade Lueji A´Nkonde	2 271	1 369	3 640
Administração e Gestão	288	272	560
Ciências Económicas Empresariais	312	154	466
Direito	282	81	363
Educação de Infância	28	9	37
Enfermagem	177	343	520
Engenharia de Construção Civil	56	14	70
Engenharia de Minas	165	47	212
Engenharia Electromecânica	156	9	165
Engenharia Informática	76	32	108
Engenharia Metalúrgica e Materiais	62	5	67
Ensino da Biologia	25	37	62
Ensino da Física	9		9
Ensino da Geografia	85	38	123
Ensino da História	122	126	248
Ensino da Língua Portuguesa	133	74	207
Ensino da Matemática	49	8	57
Ensino da Química	28	7	35
Ensino Primário	119	71	190
Geologia	99	42	141

Continua ►

Instituições de Ensino Superior, Natureza e Curso	Sexo		Total Geral
	M	F	
Universidade Mandume Ya Ndemufayo	4 494	4 078	8 572
Agronomia	223	150	373
Agropecuária	45	22	67
Análise Clínica e Laboratório	106	174	280
Ciências da Computação	137	19	156
Design	93	20	113
Direito	913	687	1 600
Economia	889	483	1 372
Enfermagem	147	317	464
Engenharia de Geologia	62	37	99
Engenharia Hidráulica	83	22	105
Engenharia Informática para a Gestão	252	126	378
Ensino da Biologia	118	147	265
Informática	273	46	319
Medicina	1 084	1 738	2 822
Zootecnia	69	90	159
Universidade Onze de Novembro	1 794	3 433	5 227
Análises Clínicas	186	582	768
Contabilidade e Auditoria	210	184	394
Direito	346	350	696
Economia	77	51	128
Enfermagem	158	742	900
Engenharia Florestal	90	31	121
Gestão de Empresas	290	287	577
Medicina	370	1 061	1 431
Psicologia Clínica	67	145	212
Universidade Rainha Njinga a Mbande	1 804	1 533	3 337
Ciências Farmacêuticas	44	50	94
Enfermagem	199	328	527
Engenharia em Tecnologia Agro-Alimentar	183	63	246
Ensino da Matemática	162	13	175
Gestão de Hotelaria e Turismo	58	45	103
Medicina	456	587	1 043
Psicologia Clínica	221	184	405
Psicologia Social	204	126	330
Sociologia	277	137	414
Privada	36 211	39 572	75 783
Escola Superior Politécnica de Benguela	67	54	121
Administração de Empresas	19	12	31
Comércio Internacional	6	2	8
Contabilidade e Auditoria	14	6	20
Ensino Primário	28	34	62
Escola Superior Técnica de Ciências do Desporto	221	266	487

Continua ►

Instituições de Ensino Superior, Natureza e Curso	Sexo		Total Geral
	M	F	
Biotecnologia	27	23	50
Educação Física e Desportos	98	28	126
Fisioterapia	50	123	173
Gestão Ambiental	4	2	6
Nutrição	18	56	74
Psicologia	24	34	58
Instituto Superior Técnico de Administração e Finanças	575	436	1 011
Contabilidade e Finanças	308	286	594
Gestão Bancária e Seguros	106	112	218
Informática de Gestão Financeira	161	38	199
Instituto Superior de Angola	175	317	492
Análises Clínicas	12	55	67
Comunicação Social	22	48	70
Direito	14	18	32
Enfermagem	37	105	142
Engenharia Electrónica e Telecomunicações	10	7	17
Engenharia Informática	17	2	19
Fisioterapia	6	8	14
Gestão de Empresas	22	23	45
Gestão de Recursos Humanos	6	16	22
Psicologia	29	35	64
Instituto Superior de Ciências Sociais e Relações Internacionais	320	401	721
Administração Pública	16	12	28
Ciências Políticas	9	3	12
Contabilidade e Auditoria	50	41	91
Direito	47	38	85
Economia	40	24	64
Enfermagem	22	94	116
Gestão Bancária e Seguros	38	38	76
Gestão de Recursos Humanos	30	76	106
Psicologia	6	7	13
Psicologia Clínica	4	10	14
Relações Internacionais	57	56	113
Sociologia	1	2	3
Instituto Superior de Ombaka	227	339	566
Educação Física e Desportos	46	10	56
Engenharia Civil	10		10
Ensino da Biologia	23	35	58
Ensino da Língua Portuguesa	29	18	47
Ensino da Matemática	30	5	35
Ensino Primário	89	271	360
Instituto Superior Politécnico Metropolitano de Angola	860	795	1 655
Administração de Empresas	105	176	281

Continua ►

Instituições de Ensino Superior, Natureza e Curso	Sexo		Total Geral
	M	F	
Arquitectura	68	37	105
Ciência da Computação	138	18	156
Cinema e Televisão	63	24	87
Direito	77	97	174
Economia	63	68	131
Engenharia Civil	35	13	48
Engenharia Electrónica e Telecomunicações	117	33	150
Geologia e Minas	95	61	156
Gestão Pública	10	11	21
Jornalismo	39	86	125
Planeamento Regional e Urbano	16	13	29
Recursos Humanos	34	158	192
Instituto Superior Politécnico Alvorecer de Juventude	375	786	1 161
Análises Clínicas e Saúde Pública	33	138	171
Arquitectura e Urbanismo	12	7	19
Cardiopneumologia	34	82	116
Economia e Gestão	96	159	255
Enfermagem	58	183	241
Engenharia Civil	12	3	15
Engenharia dos Recursos Naturais e Ambiente	3	2	5
Engenharia Industrial e Sistemas Eléctricos	24	3	27
Engenharia Informática	39	4	43
Estatística e Gestão de Informação		3	3
Fisioterapia	10	52	62
Odontologia	16	76	92
Psicologia	18	32	50
Radiologia	6	25	31
Relações Internacionais	14	17	31
Instituto Superior Politécnico Atlântida	604	765	1 369
Análises Clínicas	32	105	137
Direito	94	55	149
Economia	29	10	39
Enfermagem	58	224	282
Ensino Primário	82	98	180
Gestão de Empresas	76	65	141
Gestão de Recursos Humanos	78	76	154
Gestão e Contabilidade	75	34	109
Psicologia	52	72	124
Relações Internacionais	28	26	54
Instituto Superior Politécnico Cardeal Dom Alexandre do Nascimento	804	620	1 424
Contabilidade e Gestão	67	38	105
Direito	109	53	162
Economia	39	25	64

Continua ►

Instituições de Ensino Superior, Natureza e Curso	Sexo		Total Geral
	M	F	
Enfermagem	157	255	412
Engenharia Agronómica	49	18	67
Engenharia de Construção Civil	15	3	18
Engenharia Informática	64	10	74
Fisioterapia	23	49	72
Gestão de Recursos Humanos	74	49	123
Língua Portuguesa e Comunicação	81	25	106
Psicologia	126	95	221
Instituto Superior Politécnico Católico do Huambo	572	437	1 009
Contabilidade e Administração	59	34	93
Didáctica do Ensino da Língua Portuguesa	227	183	410
Direito	193	144	337
Economia Agrária	9	7	16
Filosofia	33	29	62
Gestão do Empreendedorismo	13	12	25
Língua Inglesa	26	15	41
Serviço Social	12	13	25
Instituto Superior Politécnico da Caála	972	899	1 871
Administração Pública e Gestão de Cidades	22	34	56
Arquitectura e Urbanismo	43	11	54
Ciências da Computação	51	9	60
Ciências Económicas Empresariais	31	14	45
Ciências Farmacêuticas	37	53	90
Direito	78	25	103
Enfermagem	118	187	305
Engenharia Civil	46	11	57
Engenharia Eléctrica	115	53	168
Ensino Primário	171	237	408
Gestão de Recursos Humanos	33	43	76
História	94	82	176
Medicina Dentária	47	53	100
Psicologia	86	87	173
Instituto Superior Politécnico de Benguela	1 302	2 011	3 313
Administração e Gestão do Território	34	22	56
Análises Clínicas	139	338	477
Enfermagem	309	789	1 098
Engenharia de Telecomunicações	57	26	83
Engenharia Electrónica	112	11	123
Engenharia Informática	152	31	183
Ensino Primário	154	276	430
Fisioterapia	86	213	299
Gestão de Empresas	99	78	177
Gestão de Recursos Humanos	78	94	172

Continua ►

Instituições de Ensino Superior, Natureza e Curso	Sexo		Total Geral
	M	F	
Gestão do Ambiente	19	20	39
Medicina Dentária	63	113	176
Instituto Superior Politécnico de Cabinda	336	551	887
Arquitectura e Urbanismo	38	10	48
Enfermagem	73	360	433
Engenharia Informática	117	55	172
Gestão e Contabilidade	43	59	102
Relações Internacionais	65	67	132
Instituto Superior Politecnico de Ciências e Tecnologia	1 646	1 334	2 980
Ciências Criminais	373	269	642
Contabilidade e Finanças	261	185	446
Direito	155	150	305
Engenharia de Redes e Telecomunicações	262	73	335
Engenharia Informática e Sistemas de Informação	215	52	267
Gestão de Recursos Humanos	213	409	622
Hotelaria e Turismo	48	102	150
Logística e Gestão Comercial	119	94	213
Instituto Superior Politécnico de Humanidade e Tecnologias EKUIKUI	885	927	1 812
Análises Clínicas e Saúde Pública	72	98	170
Ciências da Comunicação	57	48	105
Ciências da Educação	111	121	232
Contabilidade, Fiscalidade e Auditoria	53	52	105
Direito	92	78	170
Economia e Gestão	44	61	105
Educação Física e Desportos	66	39	105
Enfermagem	107	198	305
Engenharia Civil	83	22	105
Engenharia Informática	90	15	105
Farmácia	39	66	105
Psicologia	71	129	200
Instituto Superior politécnico de Porto Amboim	571	437	1 008
Direito	120	47	167
Enfermagem	19	84	103
Engenharia de Construção Civil	7		7
Engenharia de Telecomunicações	18	14	32
Engenharia Electrónica	18		18
Engenharia Informática	19	2	21
Gestão de Recursos Humanos		1	1
Gestão e Administração Pública	12	10	22
Gestão e Contabilidade	42	12	54
Gestão Empresarial e Contabilidade	2		2
Pedagogia	174	161	335
Psicologia	140	106	246

Continua ►

Instituições de Ensino Superior, Natureza e Curso	Sexo		Total Geral
	M	F	
Instituto Superior Politécnico de Tecnologias e Ciências	1 650	1 005	2 655
Contabilidade	185	196	381
Economia	129	143	272
Engenharia Civil	96	42	138
Engenharia de Petróleos	91	44	135
Engenharia de Produção Industrial	76	64	140
Engenharia Electrotécnica	221	39	260
Engenharia Informática	395	115	510
Engenharia Mecânica	201	21	222
Engenharia Química	92	129	221
Geofísica	18	25	43
Gestão de Empresas	146	187	333
Instituto Superior Politécnico Deolinda Rodrigues	127	309	436
Análises Clínicas e Saúde Pública	14	69	83
Direito	25	16	41
Enfermagem	30	153	183
Engenharia Informática e Sistemas de Informação	9	1	10
Gestão de Empresas	6	13	19
Gestão de Recursos Humanos	33	48	81
Psicologia	10	9	19
Instituto Superior Politécnico do Bitá	379	314	693
Análises Clínicas e Saúde Pública	43	73	116
Arquitectura e Urbanismo	9	2	11
Direito	29	10	39
Enfermagem	43	71	114
Engenharia Electromecânica	27		27
Engenharia Electrotécnica	41	4	45
Engenharia Informática	42	5	47
Gestão Bancária e Seguros	20	15	35
Gestão de Empresas	46	45	91
Gestão de Recursos Humanos	24	33	57
Psicologia Clínica	7	13	20
Psicologia Criminal	30	29	59
Psicologia de Trabalho	4	8	12
Psicologia Escolar	14	6	20
Instituto Superior Politécnico do Cazenga	922	1 135	2 057
Arquitectura e Urbanismo	21	2	23
Ciências Económicas e Gestão	53	42	95
Direito	116	58	174
Enfermagem	155	542	697
Engenharia Agronómica	46	23	69
Engenharia Ambiental	10	4	14
Engenharia Electrotécnica e Telecomunicações	45	10	55

Continua ►

Instituições de Ensino Superior, Natureza e Curso	Sexo		Total Geral
	M	F	
Engenharia Informática	49	9	58
Gestão e Administração Pública	44	69	113
Gestão Empresarial e Contabilidade	119	113	232
Gestão Hospitalar	27	68	95
Informática de Gestão	64	15	79
Psicologia	72	112	184
Relações Internacionais	68	46	114
Sociologia	33	22	55
Instituto Superior Politécnico do Cuito	823	958	1 781
Administração e Gestão Escolar	29	13	42
Análises Clínicas	62	71	133
Comunicação Social	18	14	32
Contabilidade e Auditoria	4	1	5
Direito	49	29	78
Economia	4	7	11
Enfermagem	156	292	448
Engenharia de Telecomunicações	9	3	12
Engenharia Informática	18	4	22
Gestão	28	41	69
Instrução Primária	282	303	585
Psicologia	123	137	260
Psicologia Clínica	8	15	23
Psicologia das Organizações e do Trabalho	33	28	61
Instituto superior Politécnico do Libolo	97	68	165
Agronomia	25	9	34
Contabilidade e Gestão	19	10	29
Enfermagem	7	19	26
Ensino Primário	46	30	76
Instituto Superior Politécnico do Zango	171	124	295
Direito	41	27	68
Engenharia de Eletrotecnia	16	1	17
Engenharia Informática	26	2	28
Finanças e Contabilidade	44	19	63
Gestão de Empresas	24	39	63
Psicologia	20	36	56
Instituto Superior Politécnico Evangélico do Lubango	115	1 075	1 190
Análises Clínicas	20	166	186
Educação de Infância	15	174	189
Enfermagem	13	400	413
Ensino da Psicologia	1	104	105
Farmácia	7	41	48
Gestão e Inspeção Escolar	29	63	92
Nutrição	10	33	43

Continua ►

Instituições de Ensino Superior, Natureza e Curso	Sexo		Total Geral
	M	F	
Psicologia Clínica	12	59	71
Supervisão Escolar	8	35	43
Instituto Superior Politécnico Gregório Semedo	849	488	1 337
Arquitectura, Urbanismo e Construção	89	10	99
Ciência Política e Administração do Território	60	21	81
Comunicação Empresarial e Línguas	15	12	27
Comunicação Social	43	50	93
Direito	200	115	315
Engenharia Informática	116	17	133
Gestão Comercial e Marketing	39	37	76
Gestão de Recursos Humanos	159	163	322
Informática de Gestão	59	16	75
Organização e Gestão de Empresas	69	47	116
Instituto Superior Politécnico Intercontinental de Luanda	961	1 257	2 218
Análises Clínicas	112	282	394
Arquitectura e Urbanismo	17	7	24
Ciências de Gestão e Administração	196	212	408
Direito	103	70	173
Enfermagem	146	391	537
Engenharia Industrial e Sistemas Eléctricos	66	8	74
Engenharia Informática	108	22	130
Ensino Primário	77	97	174
Psicologia	111	151	262
Relações Internacionais	25	17	42
Instituto Superior Politécnico Internacional de Angola	196	296	492
Análises Clínicas	17	50	67
Comunicação Social	28	42	70
Direito	19	13	32
Enfermagem	42	100	142
Engenharia Electrónica e Telecomunicações	10	7	17
Engenharia Informática	17	2	19
Fisioterapia	5	9	14
Gestão de Empresas	25	20	45
Gestão de Recursos Humanos	7	15	22
Psicologia	26	38	64
Instituto Superior Politécnico Jean Piaget de Benguela	580	847	1 427
Análises Clínicas e Saúde Pública	50	174	224
Arquitectura	24	4	28
Ciências da Educação Física, Desporto e Motricidade Humana	18	5	23
Ciências Farmacêuticas	22	41	63
Direito	34	35	69
Economia e Gestão	44	30	74
Enfermagem e Obstetrícia	109	357	466

Continua ►

Instituições de Ensino Superior, Natureza e Curso	Sexo		Total Geral
	M	F	
Engenharia Civil	28	9	37
Engenharia de Informática de Gestão	33	3	36
Engenharia de Refinação de Petróleos	33	28	61
Engenharia Electromecânica	110	8	118
Ensino do Português e Línguas Nacionais	16	7	23
Ensino Primário	12	32	44
Psicologia	12	22	34
Radiologia e Imagiologia	34	88	122
Sociologia	1	4	5
Instituto Superior Politécnico Kalandula de Angola	1 027	1 682	2 709
Análises Clínicas	57	209	266
Arquitectura e Urbanismo	6		6
Ciência Política e Relações Internacionais	36	41	77
Ciências Farmacêuticas	22	117	139
Contabilidade	72	63	135
Direito	104	105	209
Economia	25	23	48
Enfermagem	135	368	503
Engenharia Civil	3	3	6
Engenharia de Petróleos	21	5	26
Engenharia de Telecomunicações	55	5	60
Engenharia Informática	114	17	131
Engenharia Mecânica	1		1
Fisioterapia	13	64	77
Gestão de Recursos Humanos	99	194	293
Gestão e Administração de Empresas	151	187	338
Medicina Dentária	26	110	136
Psicologia Clínica	19	52	71
Psicologia Criminal	46	64	110
Psicologia de Trabalho	6	19	25
Psicologia Escolar	16	36	52
Instituto Superior Politécnico Kanganjo	977	1 406	2 383
Análises Clínicas	63	220	283
Direito	147	95	242
Economia	135	74	209
Enfermagem	125	392	517
Engenharia de Telecomunicações	54	10	64
Engenharia Informática	107	20	127
Farmácia	41	135	176
Fisioterapia	20	57	77
Gestão	198	271	469
Instrução Primária	65	120	185
Relações Internacionais	21	9	30

Continua ►

Instituições de Ensino Superior, Natureza e Curso	Sexo		Total Geral
	M	F	
Sociologia	1	3	4
Instituto Superior Politécnico Katangoji	169	67	236
Engenharia Civil	10	2	12
Engenharia de Petróleos	48	14	62
Engenharia Geográfica	1		1
Engenharia Hidráulica	3		3
Engenharia Informática	24	2	26
Engenharia Mecânica	47	4	51
Engenharia Química	36	45	81
Instituto Superior Politécnico Lusíada de Benguela	582	854	1 436
Análises Clínicas e Saúde Pública	50	174	224
Arquitectura	24	4	28
Ciências da Educação Física, Desporto e Motricidade Humana	18	5	23
Ciências Farmacêuticas	22	41	63
Direito	35	35	70
Economia e Gestão	44	31	75
Enfermagem e Obstetrícia	110	363	473
Engenharia Civil	28	9	37
Engenharia de Informática de Gestão	33	3	36
Engenharia de Refinação de Petróleos	33	28	61
Engenharia Electromecânica	110	8	118
Ensino do Português e Línguas Nacionais	16	7	23
Ensino Primário	12	32	44
Psicologia	12	22	34
Radiologia e Imagiologia	34	88	122
Sociologia	1	4	5
Instituto Superior Politécnico Lusíada de Cabinda	194	279	473
Contabilidade Superior de Gestão	34	44	78
Direito	44	38	82
Gestão de Empresas	22	29	51
Gestão de Recursos Humanos	60	143	203
Informática	25	7	32
Relações Internacionais	9	18	27
Instituto Superior Politécnico Lusíada do Huambo	121	76	197
Contabilidade	12	9	21
Direito	23	21	44
Gestão de Empresas	29	11	40
Gestão de Recursos Humanos	18	14	32
Informática	23	3	26
Psicologia	16	18	34
Instituto Superior Politécnico Maravilha	388	379	767
Ciências Económicas Empresariais	63	80	143
Direito	71	61	132

Continua ►

Instituições de Ensino Superior, Natureza e Curso	Sexo		Total Geral
	M	F	
Educação Física e Desportos	6	10	16
Engenharia Informática	46	12	58
Ensino da Biologia	49	63	112
Ensino da Geografia	15	14	29
Ensino da História	14	12	26
Ensino da Sociologia	12	14	26
Gestão de Recursos Humanos	77	79	156
Psicologia	14	13	27
Relações Internacionais	21	21	42
Instituto Superior Politécnico Ndunduma	323	368	691
Ciências Biológicas	17	17	34
Direito	70	44	114
Educação de Infância	92	214	306
Engenharia Agronómica	42	19	61
Engenharia Informática	29	3	32
Gestão de Empresas	38	22	60
Psicologia Clínica	35	49	84
Instituto superior politécnico Nelson Mandela	76	157	233
Análises Clínicas	6	27	33
Direito	17	8	25
Enfermagem	16	65	81
Ensino da Informática	2		2
Gestão		1	1
Gestão e Administração de Empresas	24	42	66
Instrução Primária	5	12	17
Pedagogia	1		1
Psicologia	5	2	7
Instituto Superior Politécnico Privado de Menongue	527	506	1 033
Comunicação Social	33	50	83
Direito	157	94	251
Economia e Gestão	101	60	161
Engenharia Informática	55	21	76
Psicologia	181	281	462
Instituto Superior Politécnico Privado do Kilamba	197	438	635
Análises Clínicas	6	36	42
Arquitectura e Urbanismo	9	6	15
Ciências Farmacêuticas	5	17	22
Comunicação Social	14	44	58
Direito	29	47	76
Enfermagem	11	49	60
Engenharia Informática	27	11	38
Fisioterapia	5	18	23
Gestão de Empresas	46	54	100

Continua ►

Instituições de Ensino Superior, Natureza e Curso	Sexo		Total Geral
	M	F	
Gestão de Recursos Humanos	23	84	107
Medicina Dentária	12	38	50
Psicologia	10	34	44
Instituto Superior Politécnico Privado do Luena	281	285	566
Arquitectura	15	1	16
Direito	23	40	63
Economia	7		7
Enfermagem	68	140	208
Engenharia Informática	31	2	33
Gestão de Empresas	22	12	34
Gestão de Recursos Humanos	35	21	56
Psicologia	49	46	95
Relações Internacionais	6	6	12
Sociologia	25	17	42
Instituto Superior Politécnico Privado do Uíge	1 238	1 121	2 359
Análises Clínicas	116	124	240
Arquitectura e Urbanismo	18	4	22
Ciências Farmacêuticas	32	42	74
Ciências Políticas	5	1	6
Comunicação Social	22	9	31
Contabilidade e Administração	13	8	21
Contabilidade e Auditoria	11	8	19
Direito	78	47	125
Economia	31	12	43
Educação de Infância	14	35	49
Educação Especial	5	14	19
Enfermagem	189	251	440
Engenharia de Construção Civil	38	7	45
Engenharia de Sistemas Eléctricos e Telecomunicações	76	10	86
Engenharia Informática	31	6	37
Engenharia Mecânica	5	2	7
Ensino Primário	215	285	500
Fisioterapia	9	10	19
Gestão de Recursos Humanos	29	29	58
Gestão e Administração de Empresas	45	34	79
Gestão e Administração Pública	34	34	68
Medicina Dentária	24	47	71
Psicologia	148	95	243
Relações Internacionais	4	1	5
Sociologia	46	6	52
Instituto Superior Politécnico Privado Sinodal	299	500	799
Administração de Empresas	3		3
Análises Clínicas	56	89	145

Continua ►

Instituições de Ensino Superior, Natureza e Curso	Sexo		Total Geral
	M	F	
Enfermagem	87	224	311
Gestão Hospitalar	22	30	52
Sociologia	131	157	288
Instituto Superior Politécnico Sol Nascente	539	711	1 250
Cardiopneumologia	71	113	184
Ciência Política e Relações Internacionais	19	8	27
Contabilidade e Finanças	21	23	44
Direito	58	31	89
Economia	21	9	30
Enfermagem	139	279	418
Gestão de Recursos Humanos	70	67	137
História e Didática	65	81	146
Psicologia e Didática	48	89	137
Sociologia	27	11	38
Instituto Superior Politécnico Tocoísta	705	364	1 069
Arquitectura e Urbanismo	60	13	73
Contabilidade e Finanças	174	138	312
Direito	117	58	175
Engenharia Civil	46	11	57
Engenharia Electrotécnica	119	12	131
Estatística	5		5
Informática	124	24	148
Psicologia	48	100	148
Sociologia	12	8	20
Instituto Superior Politécnico Tundavala	388	674	1 062
Ciências Farmacêuticas	10	44	54
Comunicação Social	3	2	5
Design	6	3	9
Enfermagem	113	337	450
Engenharia Agronómica	48	12	60
Engenharia Civil	88	26	114
Engenharia do Ambiente	11	10	21
Fisioterapia	44	134	178
Gestão e Contabilidade	21	12	33
Psicologia	30	85	115
Relações Internacionais	14	9	23
Instituto Superior Politécnico Walinga	455	332	787
Contabilidade e Finanças	31	25	56
Direito	85	23	108
Economia	6	1	7
Enfermagem	67	101	168
Ensino Primário	109	103	212
Gestão de Recursos Humanos	77	50	127

Continua ►

CANDIDATOS INSCRITOS PARA O EXAME DE ACESSO 2021-2022

Instituições de Ensino Superior, Natureza e Curso	Sexo		Total Geral
	M	F	
Psicologia	77	28	105
Sociologia	3	1	4
Instituto Superior Politécnico Lusitana da Lunda Sul	209	134	343
Direito	74	43	117
Gestão de Recursos Humanos	89	38	127
Psicologia	46	53	99
Instituto Superior Privado Nzenzu Estrela	1 459	636	2 095
Direito	335	92	427
Economia	162	78	240
Gestão de Empresas	269	158	427
Gestão de Recursos Humanos	435	263	698
Informática de Gestão	258	45	303
Universidade Católica de Angola	572	502	1 074
Contabilidade e Administração	62	70	132
Direito	71	90	161
Economia e Gestão	103	88	191
Educação de Infância	1	11	12
Educação Moral e Cívica	15	12	27
Engenharia de Petróleos	27	16	43
Engenharia de Telecomunicações	64	28	92
Engenharia Informática	65	20	85
Filosofia	77		77
Línguas e Administração	51	67	118
Nutrição	3	21	24
Psicologia	24	60	84
Serviço Social	9	19	28
Universidade de Belas	676	1 003	1 679
Administração e Marketing	87	89	176
Análises Clínicas e Saúde Pública	4	30	34
Contabilidade e Gestão	122	134	256
Direito	29	17	46
Enfermagem	49	270	319
Engenharia de Petróleos	28	12	40
Engenharia Informática	149	17	166
Farmácia	10	22	32
Gestão de Recursos Humanos	88	168	256
Medicina Dentária	11	49	60
Nutrição e Dietética	3	80	83
Psicologia	27	64	91
Relações Internacionais	69	51	120
Universidade Gregório Semedo	843	788	1 631
Ciência Política e Administração do Território	30	15	45
Comunicação Empresarial e Línguas	31	64	95

Continua ►

Instituições de Ensino Superior, Natureza e Curso	Sexo		Total Geral
	M	F	
Direito	172	212	384
Engenharia Informática	192	43	235
Gestão Comercial e Marketing	102	87	189
Gestão de Recursos Humanos	95	180	275
Informática de Gestão	53	22	75
Organização e Gestão de Empresas	168	165	333
Universidade Independente de Angola	1 276	1 181	2 457
Administração Local e Autarquias	1	1	2
Arquitectura e Urbanismo	47	24	71
Ciências da Comunicação	112	206	318
Cinema	3	1	4
Contabilidade e Auditoria	112	120	232
Didáctica de Ensino	26	1	27
Direito	177	203	380
Economia	59	47	106
Engenharia Civil	32	10	42
Engenharia dos Recursos Naturais e Ambiente	20	19	39
Engenharia e Gestão Industrial	28	29	57
Engenharia Electrotécnica e Telecomunicações	163	37	200
Engenharia Informática	91	19	110
Finanças e Contabilidade	64	59	123
Formação de Professores	26	30	56
Gestão de Recursos Humanos	56	140	196
Gestão e Marketing	54	67	121
Informática de Gestão de Empresas	91	39	130
Planeamento e Gestão Ambiental	17	6	23
Português e Literatura em Língua Portuguesa	1	2	3
Psicologia	54	60	114
Relações Internacionais	39	53	92
Sociologia	2	3	5
Turismo e Gestão Hoteleira	1	5	6
Universidade Lusíada de Angola	528	566	1 094
Arquitectura	37	26	63
Contabilidade e Finanças	99	72	171
Direito	78	121	199
Economia	35	36	71
Engenharia Informática	83	18	101
Gestão de Empresas	71	68	139
Gestão de Recursos Humanos	64	128	192
Psicologia	15	35	50
Relações Internacionais	46	62	108
Universidade Metodista de Angola	2 371	3 459	5 830
Ambiente e Gestão do Território	22	39	61

Continua ►

Instituições de Ensino Superior, Natureza e Curso	Sexo		Total Geral
	M	F	
Análises Clínicas e Saúde Pública	173	491	664
Arquitectura e Urbanismo	112	67	179
Biologia	15	22	37
Cardiopneumologia	136	383	519
Ciências do Desporto e Educação Física	12	11	23
Direito	293	429	722
Economia	150	179	329
Enfermagem	133	401	534
Engenharia Agro-Pecuária	4	2	6
Engenharia Civil	72	34	106
Engenharia do Ambiente	20	43	63
Engenharia Industrial e Sistemas Eléctricos	143	71	214
Engenharia Informática	315	163	478
Engenharia Mecatrónica	178	32	210
Filosofia	3	6	9
Fisioterapia	60	226	286
Gestão e Administração de Empresas	373	546	919
Língua Portuguesa e Comunicação	43	101	144
Psicologia	35	99	134
Teologia	53	31	84
Turismo, Gestão Hoteleira e Animação	26	83	109
Universidade óscar Ribas	1 205	771	1 976
Arquitectura e Urbanismo	42	18	60
Contabilidade e Finanças	187	158	345
Direito	148	160	308
Engenharia Civil	36	21	57
Engenharia de Gestão Industrial	46	32	78
Engenharia Electromecânica	192	24	216
Engenharia Informática e Comunicações	265	56	321
Gestão Administração e Marketing	167	166	333
Psicologia	28	59	87
Relações Internacionais	94	77	171
Universidade Privada de Angola	68	214	282
Arquitectura e Urbanismo	4	1	5
Ciências Farmacêuticas	3	4	7
Comunicação Social		2	2
Enfermagem	4	16	20
Engenharia Informática	7	3	10
Engenharia Mecânica	4		4
Fisioterapia	2	3	5
Medicina	32	145	177
Odontologia	6	31	37
Psicologia	3	2	5

Continua ►

Instituições de Ensino Superior, Natureza e Curso	Sexo		Total Geral
	M	F	
Turismo e Gestão Hoteleira	3	7	10
Universidade Técnica de Angola	1 136	868	2 004
Arquitectura e Urbanismo	65	6	71
Contabilidade e Finanças	154	116	270
Direito	137	108	245
Engenharia Civil	24		24
Engenharia de Geologia e Minas	15	11	26
Engenharia de Minas	18	4	22
Engenharia de Telecomunicações e Electrónica	92	16	108
Engenharia do Ambiente	10	7	17
Engenharia Informática	190	31	221
Geologia	5	2	7
Gestão	299	433	732
Língua e Literatura em Língua Inglesa	13	4	17
Língua Inglesa	24	6	30
Psicologia	42	68	110
Relações Internacionais	48	56	104
Total Geral	85 338	81 843	167 181

Quadro 4.2 - Candidatos Inscritos por Área de Conhecimento Segundo a UNESCO e Sexo

Instituições de Ensino Superior, Natureza e Curso	Admitido		Admitido Total	Não Admitido		Não Admitido Total	Total Geral
	M	F		M	F		
Agricultura, Silvicultura, Pescas e Ciências Veterinárias	603	311	914	556	274	830	1 744
Agricultura, Silvicultura e Pescas	553	284	837	474	242	716	1553
Ciências Veterinária	50	27	77	82	32	114	191
Artes e Humanidades	708	425	1133	412	201	613	1 746
Artes	100	39	139	65	9	74	213
Humanidades	608	386	994	347	192	539	1 533
Ciências Empresarias, Administração e Direito	17 023	14 499	31 522	11 582	9 364	20 946	52 468
Comércio e Administração	11 960	10 846	22 806	7 511	6 412	13 923	36 729
Direito	5 063	3 653	8 716	4 071	2 952	7 023	15 739
Ciências Naturais, Matemática e Estatística	429	331	760	645	497	1 142	1 902
Ambiente	98	102	200	81	104	185	385
Ciências da Vida	68	91	159	82	156	238	397
Ciências Físicas	228	133	361	325	204	529	890
Matemática e Estatísticas	35	5	40	157	33	190	230
Ciências Sociais, Jornalismo e Informação	3 942	4 375	8 317	1 712	1 656	3 368	11 685
Ciências Sociais e Comportamentais	3 297	3 527	6 824	1 101	985	2 086	8 910
Jornalismo e Informação	645	848	1 493	611	671	1 282	2 775
Educação	7 242	6 786	14 028	5 632	3 836	9 468	23 496
Formação de Professores e Ciências da Educação	7 242	6 786	14 028	5 632	3 836	9 468	23 496
Engenharia Indústria de Transformação e Produção	9 633	2 384	12 017	5 782	1 764	7 546	19 563
Arquitectura e Construção	1 270	378	1 648	771	232	1 003	2 651

Continua ►

Instituições de Ensino Superior, Natureza e Curso	Admitido		Admitido Total	Não Admitido		Não Admitido Total	Total Geral
	M	F		M	F		
Engenharia e Profissões Afins	7 873	1 818	9 691	4 828	1 415	6 243	15 934
Indústria de Transformação e de Tratamento	490	188	678	183	117	300	978
Saúde e Proteção Social	7 328	16 158	23 486	9 353	18 155	27 508	50 994
Saúde	7 328	16 158	23 486	9 353	18 155	27 508	50 994
Serviços Pessoais	80	182	262	19	47	66	328
Serviços Pessoais	80	182	262	19	47	66	328
Tecnologias de Informação e Comunicação (TICs)	1 414	291	1 705	1 243	307	1 550	3 255
Tecnologias de Informação e Comunicação (TICs)	1 414	291	1 705	1 243	307	1 550	3 255
Total Geral	48 402	45 742	94 144	36 936	36 101	73 037	167 181

Quadro 4.3 Candidatos Inscritos por Províncias, Instituições de Ensino Superior e Natureza

Províncias e Instituições do Ensino Superior	Admitido		Admitido Total	Não Admitido		Não Admitido Total	Total Geral
	Pública	Privada		Pública	Privada		
Bengo	168		168	247		247	415
Escola Superior Pedagógica do Bengo	168		168	247		247	415
Benguela	757	6 230	6 987	5 564	1 400	6 964	13 951
Escola Superior Politécnica de Benguela		121	121				121
Instituto Superior de Ciências de Educação de Benguela	256		256	897		897	1 153
Instituto Superior de Ombaka		566	566				566
Instituto Superior Politécnico de Benguela		2 125	2 125		1 188	1 188	3 313
Instituto Superior Politécnico Jean Piaget de Benguela		1 427	1 427				1 427
Instituto Superior Politécnico Lusíada de Benguela		1 436	1 436				1 436
Instituto Superior Politécnico Maravilha		555	555		212	212	767
Universidade Katyvala Bwila	501		501	4 667		4 667	5 168
Bié	723	1 541	2 264	3 865	931	4 796	7 060
Escola Superior Pedagógica do Bié	199		199	1 045		1 045	1 244
Instituto Superior Politécnico do Bié	524		524	2 820		2 820	3 344
Instituto Superior Politécnico do Cuito		850	850		931	931	1 781
Instituto Superior Politécnico Ndunduma		691	691				691
Cabinda	4 824	1 065	5 889	3 668	295	3 963	9 852
Instituto Superior de Ciências da Educação de Cabinda	3 265		3 265				3 265
Instituto Superior Politécnico de Cabinda		592	592		295	295	887
Instituto Superior Politécnico Lusíada de Cabinda		473	473				473
Universidade Onze de Novembro	1 559		1 559	3 668		3 668	5 227
Quando Cubango	291	1 033	1 324	1 292		1 292	2 616
Instituto Superior Politécnico Privado de Menongue		1 033	1 033				1 033
Universidade Cuito Cuanavale	291		291	1 292		1 292	1 583
Cuanza Sul	1 702	1 169	2 871	593	4	597	3 468
Instituto Superior de Ciências da Educação do Sumbe	255		255	456		456	711
Instituto Superior Politécnico de Porto Amboim		1 008	1 008				1 008
Instituto Superior Politécnico do Cuanza-Sul	1 447		1 447	137		137	1 584
Instituto Superior Politécnico do Libolo		161	161		4	4	165
Cuanza-Norte	616		616	890		890	1 506
Escola Superior Pedagógica do Cuanza Norte	376		376	284		284	660
Instituto Superior Politécnico de Ndalatando	240		240	606		606	846
Cunene	267		267	1 292		1 292	1 559
Universidade Mandume Ya Ndemufayo	267		267	1 292		1 292	1 559
Huambo	1 504	4 327	5 831	9 906		9 906	15 737
Instituto Superior de Ciências da Educação do Huambo	340		340	903		903	1 243
Instituto Superior Politécnico Católico do Huambo		1 009	1 009				1 009
Instituto Superior Politécnico da Caála		1 871	1 871				1 871
Instituto Superior Politécnico Lusíada do Huambo		197	197				197
Instituto Superior Politécnico Sol Nascente		1 250	1 250				1 250

Continua ►

CANDIDATOS INSCRITOS PARA O EXAME DE ACESSO 2021-2022

Províncias e Instituições do Ensino Superior	Admitido		Admitido Total	Não Admitido		Não Admitido Total	Total Geral
	Pública	Privada		Pública	Privada		
Universidade José Eduardo dos Santos	1 164		1 164	9 003		9 003	10 167
Huíla	1 278	2 585	3 863	7 164	1 119	8 283	12 146
Instituto Superior de Ciências da Educação da Huíla	329		329	1 100		1 100	1 429
Instituto Superior Politécnico Evangélico do Lubango		470	470		720	720	1 190
Instituto Superior Politécnico Gregório Semedo		653	653				653
Instituto Superior Politécnico Privado Sinodal		799	799				799
Instituto Superior Politécnico Tundavala		663	663		399	399	1 062
Universidade Mandume Ya Ndemufayo	949		949	6 064		6 064	7 013
Luanda	4 630	40 511	45 141	20 323	5 315	25 638	70 779
Escola Superior Técnica de Ciências do Desporto		487	487				487
Instituto Superior Técnico de Administração e Finanças		582	582		429	429	1 011
Instituto Superior de Angola		492	492				492
Instituto Superior de Ciências da Educação de Luanda	244		244	634		634	878
Instituto Superior de Ciências Sociais e Relações Internacionais		680	680		41	41	721
Instituto Superior Politécnico Alvorecer de Juventude		989	989		172	172	1 161
Instituto Superior Politécnico Atlântida		1 210	1 210		159	159	1 369
Instituto Superior Politécnico de Ciências e Tecnologia		2 234	2 234		746	746	2 980
Instituto Superior Politécnico de Humanidade e Tecnologias EKUIKUI		1 812	1 812				1 812
Instituto Superior Politécnico de Tecnologias e Ciências		1 776	1 776		879	879	2 655
Instituto Superior Politécnico Deolinda Rodrigues		436	436				436
Instituto Superior Politécnico do Bita		693	693				693
Instituto Superior Politécnico do Cazenga		2 057	2 057				2 057
Instituto Superior Politécnico do Zango		295	295				295
Instituto Superior Politécnico Intercontinental de Luanda		2 218	2 218				2 218
Instituto Superior Politécnico Internacional de Angola		492	492				492
Instituto Superior Politécnico kalandula de Angola		2 709	2 709				2 709
Instituto Superior Politécnico Kangonjo		2 383	2 383				2 383
Instituto Superior Politécnico Katangoji		236	236				236
Instituto superior politécnico Nelson Mandela		233	233				233
Instituto Superior Politécnico Privado do Kilamba		635	635				635
Instituto Superior Politécnico Tocoísta		1 067	1 067		2	2	1 069
Universidade Agostinho Neto	4 386		4 386	19 689		19 689	24 075
Universidade Católica de Angola		1 054	1 054		20	20	1 074
Universidade de Belas		1 679	1 679				1 679
Universidade Gregório Semedo		1 631	1 631				1 631
Universidade Independente de Angola		2 085	2 085		372	372	2 457
Universidade Lusíada de Angola		1 094	1 094				1 094
Universidade Metodista de Angola		3 885	3 885		1 945	1 945	5 830
Universidade óscar Ribas		1 976	1 976				1 976
Universidade Privada de Angola		282	282				282
Universidade Técnica de Angola		1 454	1 454		550	550	2 004
Instituto Superior Politécnico Metropolitano de Angola		1 655	1 655				1 655
Lunda Norte	1 966		1 966	1 674		1 674	3 640
Universidade Lueji A´Nkonde	1 966		1 966	1 674		1 674	3 640
Lunda Sul		343	343				343
Instituto Superior Politécnico Lusíada da Lunda Sul		343	343				343
Malange	1 462	1 424	2 886	1 875		1 875	4 761
Instituto Superior Politécnico Cardeal Dom Alexandre do Nascimento		1 424	1 424				1 424
Universidade Rainha Njinga a Mbande	1 462		1 462	1 875		1 875	3 337
Moxico	485	1 353	1 838	1 327		1 327	3 165
Instituto Superior Politécnico do Moxico	485		485	1 327		1 327	1 812
Instituto Superior Politécnico Privado do Luena		566	566				566
Instituto Superior Politécnico Walinga		787	787				787
Namibe	999	684	1 683	2 417		2 417	4 100
Instituto Superior Politécnico Gregório Semedo		684	684				684
Universidade do Namibe	999		999	2 417		2 417	3 416

Continua ►

Províncias e Instituições do Ensino Superior	Admitido		Admitido Total	Não Admitido		Não Admitido Total	Total Geral
	Pública	Privada		Pública	Privada		
Uíge	3 597	4 454	8 051	1 584		1 584	9 635
Instituto Superior de Ciências da Educação do Uíge	945		945	1 584		1 584	2 529
Instituto Superior Politécnico Privado do Uíge		2 359	2 359				2 359
Instituto Superior Privado Nzenzu Estrela		2 095	2 095				2 095
Universidade Kimpa Vita	2 652		2 652				2 652
Zaire	2 156		2 156	292		292	2 448
Escola Superior de Ciências Sociais, Arte e Humanidade no M'Banza Kongo	180		180	292		292	472
Instituto Superior Politecnico do Soyo	1 976		1 976				1 976
Total Geral	27 425	66 719	94 144	63 973	9 064	73 037	167 181

Quadro 4.4 - Candidatos Inscritos por Natureza, Instituições de Ensino Superior e Curso

Natureza, Instituições de Ensino Superior	Admitidos			Não Admitido	Total Geral
	Estudantes Matriculados pela 1ª vez	Estudantes não Matriculados pela 1ª vez	Admitidos Total		
Pública	24 952	2 473	27 425	63 973	91 398
Escola Superior de Ciências Sociais, Arte e Humanidade no M'Banza Kongo	179	1	180	292	472
Administração de Empresas	130		130	234	364
Ensino da Matemática	29		29	16	45
Ensino da Química	20	1	21	42	63
Escola Superior Pedagógica do Bengo	168		168	247	415
Ensino da História	41		41	21	62
Ensino da Informática	14		14	75	89
Ensino da Língua Portuguesa	92		92	110	202
Ensino da Matemática	21		21	41	62
Escola Superior Pedagógica do Bié	199		199	1 045	1 244
Educação de Infância				22	22
Educação Física e Desportos	14		14	48	62
Ensino da Biologia	12		12	116	128
Ensino da Física	4		4	33	37
Ensino da Geografia	18		18	322	340
Ensino da Matemática	59		59	112	171
Ensino da Química	7		7	62	69
Ensino Primário	85		85	330	415
Escola Superior Pedagógica do Cuanza Norte	376		376	284	660
Educação de Infância				7	7
Ensino da Biologia	49		49	35	84
Ensino da Física	28		28	12	40
Ensino da Geografia	37		37	27	64
Ensino da História	43		43	42	85
Ensino da Língua Francesa	9		9	7	16

Continua ►

Natureza, Instituições de Ensino Superior	Admitidos			Não Admitido	Total Geral
	Estudantes Matriculados pela 1ª vez	Estudantes não Matriculados pela 1ª vez	Admitidos Total		
Ensino da Língua Inglesa	20		20	10	30
Ensino da Língua Portuguesa	96		96	76	172
Ensino da Matemática	27		27	24	51
Ensino da Química	21		21	11	32
Ensino Primário	46		46	33	79
Instituto Superior de Ciências da Educação da Huíla	329		329	1 100	1 429
Educação Física e Desportos	1		1	48	49
Ensino da Biologia	36		36	150	186
Ensino da Física	19		19	11	30
Ensino da Geografia	41		41	72	113
Ensino da História	46		46	87	133
Ensino da Língua Francesa	21		21	23	44
Ensino da Língua Inglesa	40		40	79	119
Ensino da Língua Portuguesa	55		55	381	436
Ensino da Matemática	31		31	115	146
Ensino da Química	26		26	64	90
Informática Educativa	13		13	70	83
Instituto Superior de Ciências da Educação de Cabinda	3 265		3 265		3 265
Educação de Infância	189		189		189
Ensino da Biologia	725		725		725
Ensino da História	541		541		541
Ensino da Língua Inglesa	291		291		291
Ensino da Língua Portuguesa	586		586		586
Ensino da Matemática	260		260		260
Instrução Primária	673		673		673
Instituto Superior de Ciências da Educação de Luanda	244		244	634	878
Educação de Infância	13		13	14	27
Ensino da História	25		25	54	79
Ensino da Língua e Literaturas Africanas	5		5	16	21
Ensino da Língua Francesa	19		19	16	35
Ensino da Língua Inglesa	27		27	97	124
Ensino da Língua Portuguesa	46		46	281	327
Ensino da Matemática	40		40	70	110
Ensino da Sociologia	24		24	23	47
Ensino Primário	45		45	63	108
Instituto Superior de Ciências da Educação do Huambo	340		340	903	1 243
Ensino da Biologia	52		52	74	126
Ensino da Física	31		31	22	53

Continua ►

Natureza, Instituições de Ensino Superior	Admitidos			Não Admitido	Total Geral
	Estudantes Matriculados pela 1ª vez	Estudantes não Matriculados pela 1ª vez	Admitidos Total		
Ensino da Geografia	42		42	52	94
Ensino da História	58		58	98	156
Ensino da Língua Inglesa	37		37	40	77
Ensino da Língua Portuguesa	70		70	426	496
Ensino da Matemática	22		22	138	160
Ensino da Química	28		28	53	81
Instituto Superior de Ciências da Educação do Sumbe	255		255	456	711
Ensino da Geografia	37		37	64	101
Ensino da História	40		40	68	108
Ensino da Língua Portuguesa	112		112	201	313
Ensino da Matemática	9		9	53	62
Ensino da Química	26		26	29	55
Ensino Primário	31		31	41	72
Instituto Superior de Ciências da Educação do Uíge	945		945	1 584	2 529
Educação de Infância	70		70	37	107
Ensino da Biologia	87		87	229	316
Ensino da Física	45		45	35	80
Ensino da Geografia	95		95	252	347
Ensino da História	98		98	147	245
Ensino da Língua Francesa	63		63	42	105
Ensino da Língua Inglesa	97		97	93	190
Ensino da Língua Portuguesa	110		110	352	462
Ensino da Matemática	80		80	86	166
Ensino da Química	90		90	134	224
Ensino Especial	23		23	52	75
Ensino Primário	87		87	125	212
Instituto Superior de Ciências de Educação de Benguela	255	1	256	897	1 153
Educação Especial	5		5	27	32
Ensino da Geografia	41		41	26	67
Ensino da História	48		48	117	165
Ensino da Língua Francesa	18		18	9	27
Ensino da Língua Inglesa	39		39	77	116
Ensino da Língua Portuguesa	47	1	48	192	240
Ensino da Matemática	25		25	146	171
Ensino Primário	32		32	303	335
Instituto Superior Politécnico de Ndalatando	240		240	606	846
Administração Pública	110		110	400	510
Contabilidade e Gestão	130		130	206	336

Continua ►

Natureza, Instituições de Ensino Superior	Admitidos			Não Admitido	Total Geral
	Estudantes Matriculados pela 1ª vez	Estudantes não Matriculados pela 1ª vez	Admitidos Total		
Instituto Superior Politécnico do Bié	524		524	2 820	3 344
Comunicação Social	143		143	592	735
Contabilidade e Administração	121		121	420	541
Enfermagem	95		95	1 401	1 496
Engenharia de Recursos Hídricos	51		51	52	103
Engenharia Informática	59		59	145	204
Psicologia	55		55	210	265
Instituto Superior Politécnico do Cuanza-Sul	1 443	4	1 447	137	1 584
Agronomia	79		79	3	82
Contabilidade e Gestão	364	4	368	24	392
Enfermagem	866		866	101	967
Gestão de Empresas Agrárias	91		91	7	98
Zootecnia	43		43	2	45
Instituto Superior Politécnico do Moxico	485		485	1 327	1 812
Análises Clínicas	84		84	189	273
Ciências da Computação	16		16	125	141
Contabilidade e Administração	102		102	401	503
Enfermagem	222		222	458	680
Ensino da Física	11		11	11	22
Ensino da Geografia	24		24	88	112
Ensino da Matemática	17		17	40	57
Ensino da Química	9		9	15	24
Instituto Superior Politecnico do Soyo	1 976		1 976		1 976
Engenharia Informática	398		398		398
Engenharia Mecânica	172		172		172
Ensino da Matemática	44		44		44
Ensino Primário	1 233		1 233		1 233
Organização de Manutenção Industrial	129		129		129
Universidade Agostinho Neto	4 386		4 386	19 689	24 075
Análises Clínicas	168		168	1394	1562
Antropologia	7		7	14	21
Arquitectura	20		20	272	292
Ciências da Informação	28		28	80	108
Ciências Farmacêuticas	46		46	512	558
Ciências Políticas	77		77	168	245
Comunicação Social	268		268	550	818
Contabilidade e Administração	142		142	480	622
Contabilidade e Auditoria	244		244	587	831

Continua ►

Natureza, Instituições de Ensino Superior	Admitidos			Não Admitido	Total Geral
	Estudantes Matriculados pela 1ª vez	Estudantes não Matriculados pela 1ª vez	Admitidos Total		
Direito	557		557	1 634	2 191
Economia	149		149	727	876
Educação Física e Desportos	24		24	87	111
Enfermagem	171		171	1 637	1 808
Engenharia Civil	53		53	264	317
Engenharia de Minas	11		11	153	164
Engenharia de Petróleos	25		25	159	184
Engenharia Electrónica e Telecomunicações	125		125	599	724
Engenharia Electrotécnica	85		85	358	443
Engenharia Geográfica	26		26	171	197
Engenharia Informática	128		128	988	1 116
Engenharia Mecânica	65		65	291	356
Engenharia Química	44		44	214	258
Filosofia	12		12	24	36
Física	12		12	46	58
Geodemografia	16		16	29	45
Geofísica	13		13	78	91
Geologia	26		26	254	280
Gestão de Empresas	167		167	661	828
Gestão de Turismo	78		78	183	261
Gestão e Administração Pública	247		247	807	1 054
Gestão Financeira	187		187	365	552
História	43		43	68	111
Língua e Literatura em Língua Francesa	29		29	28	57
Língua e Literatura em Língua Inglesa	49		49	142	191
Língua e Literatura em Língua Portuguesa	70		70	173	243
Línguas e Literaturas Africanas	11		11	17	28
Matemática	32		32	190	222
Medicina	600		600	4 267	4 867
Psicologia	143		143	443	586
Psicologia Clínica	38		38	112	150
Psicologia Escolar	16		16	51	67
Secretariado Executivo e Comunicação Empresarial	99		99	286	385
Sociologia	35		35	126	161
Universidade Cuito Cuanavale	290	1	291	1 292	1 583
Enfermagem	94	1	95	536	631
Ensino da Biologia	56		56	10	66
Ensino da Matemática	29		29	25	54

Continua ►

Natureza, Instituições de Ensino Superior	Admitidos			Não Admitido	Total Geral
	Estudantes Matriculados pela 1ª vez	Estudantes não Matriculados pela 1ª vez	Admitidos Total		
Gestão de Turismo	14		14	235	249
Informática para Gestão	97		97	486	583
Universidade do Namibe	999		999	2 417	3 416
Administração e Gestão	87		87	1 023	1 110
Aquicultura	31		31	28	59
Biologia Marinha	67		67	209	276
Contabilidade e Gestão	73		73	411	484
Engenharia de Técnicas de Processamento de Pescado	23		23	25	48
Engenharia do Ambiente	80		80	86	166
Engenharia Eléctrica	105		105	185	290
Engenharia Electrotécnica e Electrónica Industrial	62		62	127	189
Engenharia Mecânica	42		42	13	55
Engenharia Mecânica Naval	38		38	30	68
Engenharia Metalúrgica e Materiais	24		24	18	42
Ensino da Biologia	58		58	29	87
Ensino da Física	15		15	8	23
Ensino da Geografia	68		68	41	109
Ensino da Matemática	28		28	16	44
Ensino da Química	27		27	12	39
Magistério Primário	67		67	98	165
Navegação	21		21	21	42
Oceanografia	45		45	24	69
Recursos Marinhos	38		38	13	51
Universidade José Eduardo dos Santos	1 164		1 164	9 003	10 167
Análises Clínicas	66		66	953	1 019
Arquitectura	40		40	153	193
Direito	120		120	1954	2 074
Economia	231		231	624	855
Electromedicina	24		24	126	150
Electrónica e Telecomunicações	92		92	222	314
Enfermagem	191		191	1 726	1 917
Engenharia Agronómica	24		24	213	237
Engenharia de Construção Civil	40		40	153	193
Engenharia Florestal	29		29	44	73
Engenharia Hidráulica	29		29	64	93
Engenharia Mecânica	47		47	67	114
Informática e Computadores	113		113	222	335
Medicina	41		41	2 368	2 409

Continua ►

Natureza, Instituições de Ensino Superior	Admitidos			Não Admitido	Total Geral
	Estudantes Matriculados pela 1ª vez	Estudantes não Matriculados pela 1ª vez	Admitidos Total		
Medicina Veterinária	77		77	114	191
Universidade Katyvala Bwila	501		501	4 667	5 168
Ciências da Computação	78		78	360	438
Contabilidade e Auditoria	80		80	381	461
Direito	84		84	832	916
Economia	40		40	327	367
Engenharia de Gestão Logística e Transporte	41		41	78	119
Engenharia Mecânica	34		34	245	279
Gestão de Empresas	81		81	397	478
Medicina	63		63	2 047	2 110
Universidade Kimpa Vita	535	2 117	2 652		2 652
Agronomia	48	99	147		147
Contabilidade e Gestão	65	195	260		260
Direito	117	315	432		432
Economia	60	246	306		306
Enfermagem	109	1 029	1 138		1 138
Engenharia Hidráulica e Saneamento das Águas	62	112	174		174
Engenharia Informática	74	121	195		195
Universidade Lueji A´Nkonde	1 966		1 966	1 674	3 640
Administração e Gestão	211		211	349	560
Ciências Económicas Empresariais	460		460	6	466
Direito	290		290	73	363
Educação de Infância	28		28	9	37
Enfermagem	170		170	350	520
Engenharia de Construção Civil	37		37	33	70
Engenharia de Minas	72		72	140	212
Engenharia Electromecânica	57		57	108	165
Engenharia Informática	66		66	42	108
Engenharia Metalúrgica e Materiais	49		49	18	67
Ensino da Biologia	32		32	30	62
Ensino da Física	8		8	1	9
Ensino da Geografia	47		47	76	123
Ensino da História	75		75	173	248
Ensino da Língua Portuguesa	112		112	95	207
Ensino da Matemática	33		33	24	57
Ensino da Química	29		29	6	35
Ensino Primário	130		130	60	190
Geologia	60		60	81	141

Continua ►

Natureza, Instituições de Ensino Superior	Admitidos			Não Admitido	Total Geral
	Estudantes Matriculados pela 1ª vez	Estudantes não Matriculados pela 1ª vez	Admitidos Total		
Universidade Mandume Ya Ndemufayo	1 055	161	1 216	7 356	8 572
Agronomia	5	7	12	361	373
Agropecuária	24		24	43	67
Análise Clínica e Laboratório	39		39	241	280
Ciências da Computação	34		34	122	156
Design		39	39	74	113
Direito	224	2	226	1 374	1 600
Economia	200		200	1 172	1 372
Enfermagem	42		42	422	464
Engenharia de Geologia	25		25	74	99
Engenharia Hidráulica	37		37	68	105
Engenharia Informática para a Gestão	74		74	304	378
Ensino da Biologia	44	7	51	214	265
Informática	120	57	177	142	319
Medicina	88		88	2 734	2 822
Zootecnia	99	49	148	11	159
Universidade Onze de Novembro	1 559		1 559	3 668	5 227
Análises Clínicas	41		41	727	768
Contabilidade e Auditoria	88		88	306	394
Direito	200		200	496	696
Economia	25		25	103	128
Enfermagem	46		46	854	900
Engenharia Florestal	30		30	91	121
Gestão de Empresas	121		121	456	577
Medicina	934		934	497	1431
Psicologia Clínica	74		74	138	212
Universidade Rainha Njinga a Mbande	1 274	188	1 462	1 875	3 337
Ciências Farmacêuticas	30		30	64	94
Enfermagem	39		39	488	527
Engenharia em Tecnologia Agro-Alimentar	37	188	225	21	246
Ensino da Matemática	57		57	118	175
Gestão de Hotelaria e Turismo	28		28	75	103
Medicina	975		975	68	1 043
Psicologia Clínica	32		32	373	405
Psicologia Social	37		37	293	330
Sociologia	39		39	375	414
Privada	66 700	19	66 719	9 064	75 783
Escola Superior Politécnica de Benguela	121		121		121

Continua ►

Natureza, Instituições de Ensino Superior	Admitidos			Não Admitido	Total Geral
	Estudantes Matriculados pela 1ª vez	Estudantes não Matriculados pela 1ª vez	Admitidos Total		
Administração de Empresas	31		31		31
Comércio Internacional	8		8		8
Contabilidade e Auditoria	20		20		20
Ensino Primário	62		62		62
Escola Superior Técnica de Ciências do Desporto	487		487		487
Biotecnologia	50		50		50
Educação Física e Desportos	126		126		126
Fisioterapia	173		173		173
Gestão Ambiental	6		6		6
Nutrição	74		74		74
Psicologia	58		58		58
Instituto Superior Técnico de Administração e Finanças	582		582	429	1 011
Contabilidade e Finanças	332		332	262	594
Gestão Bancária e Seguros	122		122	96	218
Informática de Gestão Financeira	128		128	71	199
Instituto Superior de Angola	492		492		492
Análises Clínicas	67		67		67
Comunicação Social	70		70		70
Direito	32		32		32
Enfermagem	142		142		142
Engenharia Electrónica e Telecomunicações	17		17		17
Engenharia Informática	19		19		19
Fisioterapia	14		14		14
Gestão de Empresas	45		45		45
Gestão de Recursos Humanos	22		22		22
Psicologia	64		64		64
Instituto Superior de Ciências Sociais e Relações Internacionais	680		680	41	721
Administração Pública	28		28		28
Ciências Políticas	12		12		12
Contabilidade e Auditoria	91		91		91
Direito	44		44	41	85
Economia	64		64		64
Enfermagem	116		116		116
Gestão Bancária e Seguros	76		76		76
Gestão de Recursos Humanos	106		106		106
Psicologia	13		13		13
Psicologia Clínica	14		14		14
Relações Internacionais	113		113		113

Continua ►

Natureza, Instituições de Ensino Superior	Admitidos			Não Admitido	Total Geral
	Estudantes Matriculados pela 1ª vez	Estudantes não Matriculados pela 1ª vez	Admitidos Total		
Sociologia	3		3		3
Instituto Superior de Ombaka	566		566		566
Educação Física e Desportos	56		56		56
Engenharia Civil	10		10		10
Ensino da Biologia	58		58		58
Ensino da Língua Portuguesa	47		47		47
Ensino da Matemática	35		35		35
Ensino Primário	360		360		360
Instituto Superior Politécnico Metropolitano de Angola	1 655		1 655		1 655
Administração de Empresas	281		281		281
Arquitectura	105		105		105
Ciência da Computação	156		156		156
Cinema e Televisão	87		87		87
Direito	174		174		174
Economia	131		131		131
Engenharia Civil	48		48		48
Engenharia Electrónica e Telecomunicações	150		150		150
Geologia e Minas	156		156		156
Gestão Pública	21		21		21
Jornalismo	125		125		125
Planeamento Regional e Urbano	29		29		29
Recursos Humanos	192		192		192
Instituto Superior Politécnico Alvorecer de Juventude	989		989	172	1 161
Análises Clínicas e Saúde Pública	141		141	30	171
Arquitectura e Urbanismo	17		17	2	19
Cardiopneumologia	100		100	16	116
Economia e Gestão	210		210	45	255
Enfermagem	207		207	34	241
Engenharia Civil	12		12	3	15
Engenharia dos Recursos Naturais e Ambiente	4		4	1	5
Engenharia Industrial e Sistemas Eléctricos	27		27		27
Engenharia Informática	40		40	3	43
Estatística e Gestão de Informação	3		3		3
Fisioterapia	58		58	4	62
Odontologia	75		75	17	92
Psicologia	42		42	8	50
Radiologia	24		24	7	31
Relações Internacionais	29		29	2	31

Continua ►

Natureza, Instituições de Ensino Superior	Admitidos			Não Admitido	Total Geral
	Estudantes Matriculados pela 1ª vez	Estudantes não Matriculados pela 1ª vez	Admitidos Total		
Instituto Superior Politécnico Atlântida	1 210		1 210	159	1 369
Análises Clínicas	119		119	18	137
Direito	126		126	23	149
Economia	28		28	11	39
Enfermagem	258		258	24	282
Ensino Primário	172		172	8	180
Gestão de Empresas	118		118	23	141
Gestão de Recursos Humanos	133		133	21	154
Gestão e Contabilidade	92		92	17	109
Psicologia	112		112	12	124
Relações Internacionais	52		52	2	54
Instituto Superior Politécnico Cardeal Dom Alexandre do Nascimento	1 424		1 424		1 424
Contabilidade e Gestão	105		105		105
Direito	162		162		162
Economia	64		64		64
Enfermagem	412		412		412
Engenharia Agronómica	67		67		67
Engenharia de Construção Civil	18		18		18
Engenharia Informática	74		74		74
Fisioterapia	72		72		72
Gestão de Recursos Humanos	123		123		123
Língua Portuguesa e Comunicação	106		106		106
Psicologia	221		221		221
Instituto Superior Politécnico Católico do Huambo	1 009		1 009		1 009
Contabilidade e Administração	93		93		93
Didáctica do Ensino da Língua Portuguesa	410		410		410
Direito	337		337		337
Economia Agrária	16		16		16
Filosofia	62		62		62
Gestão do Empreendedorismo	25		25		25
Língua Inglesa	41		41		41
Serviço Social	25		25		25
Instituto Superior Politécnico da Caála	1 871		1 871		1 871
Administração Pública e Gestão de Cidades	56		56		56
Arquitectura e Urbanismo	54		54		54
Ciências da Computação	60		60		60
Ciências Económicas Empresariais	45		45		45
Ciências Farmacêuticas	90		90		90

Continua ►

Natureza, Instituições de Ensino Superior	Admitidos			Não Admitido	Total Geral
	Estudantes Matriculados pela 1ª vez	Estudantes não Matriculados pela 1ª vez	Admitidos Total		
Direito	103		103		103
Enfermagem	305		305		305
Engenharia Civil	57		57		57
Engenharia Eléctrica	168		168		168
Ensino Primário	408		408		408
Gestão de Recursos Humanos	76		76		76
História	176		176		176
Medicina Dentária	100		100		100
Psicologia	173		173		173
Instituto Superior Politécnico de Benguela	2 124	1	2 125	1 188	3 313
Administração e Gestão do Território	53		53	3	56
Análises Clínicas	309		309	168	477
Enfermagem	568	1	569	529	1 098
Engenharia de Telecomunicações	75		75	8	83
Engenharia Electrónica	84		84	39	123
Engenharia Informática	146		146	37	183
Ensino Primário	235		235	195	430
Fisioterapia	225		225	74	299
Gestão de Empresas	131		131	46	177
Gestão de Recursos Humanos	158		158	14	172
Gestão do Ambiente	33		33	6	39
Medicina Dentária	107		107	69	176
Instituto Superior Politécnico de Cabinda	592		592	295	887
Arquitectura e Urbanismo	48		48		48
Enfermagem	300		300	133	433
Engenharia Informática	105		105	67	172
Gestão e Contabilidade	55		55	47	102
Relações Internacionais	84		84	48	132
Instituto Superior Politecnico de Ciências e Tecnologia	2 234		2 234	746	2 980
Ciências Criminais	536		536	106	642
Contabilidade e Finanças	307		307	139	446
Direito	204		204	101	305
Engenharia de Redes e Telecomunicações	224		224	111	335
Engenharia Informática e Sistemas de Informação	183		183	84	267
Gestão de Recursos Humanos	496		496	126	622
Hotelaria e Turismo	108		108	42	150
Logística e Gestão Comercial	176		176	37	213
Instituto Superior Politécnico de Humanidade e Tecnologias EKUIKUI	1 812		1 812		1 812

Continua ►

Natureza, Instituições de Ensino Superior	Admitidos			Não Admitido	Total Geral
	Estudantes Matriculados pela 1ª vez	Estudantes não Matriculados pela 1ª vez	Admitidos Total		
Análises Clínicas e Saúde Pública	170		170		170
Ciências da Comunicação	105		105		105
Ciências da Educação	232		232		232
Contabilidade, Fiscalidade e Auditoria	105		105		105
Direito	170		170		170
Economia e Gestão	105		105		105
Educação Física e Desportos	105		105		105
Enfermagem	305		305		305
Engenharia Civil	105		105		105
Engenharia Informática	105		105		105
Farmácia	105		105		105
Psicologia	200		200		200
Instituto Superior politécnico de Porto Amboim	1 008		1 008		1 008
Direito	167		167		167
Enfermagem	103		103		103
Engenharia de Construção Civil	7		7		7
Engenharia de Telecomunicações	32		32		32
Engenharia Electrónica	18		18		18
Engenharia Informática	21		21		21
Gestão de Recursos Humanos	1		1		1
Gestão e Administração Pública	22		22		22
Gestão e Contabilidade	54		54		54
Gestão Empresarial e Contabilidade	2		2		2
Pedagogia	335		335		335
Psicologia	246		246		246
Instituto Superior Politécnico de Tecnologias e Ciências	1 776		1 776	879	2 655
Contabilidade	267		267	114	381
Economia	199		199	73	272
Engenharia Civil	86		86	52	138
Engenharia de Petróleos	73		73	62	135
Engenharia de Produção Industrial	94		94	46	140
Engenharia Electrotécnica	179		179	81	260
Engenharia Informática	323		323	187	510
Engenharia Mecânica	167		167	55	222
Engenharia Química	169		169	52	221
Geofísica	30		30	13	43
Gestão de Empresas	189		189	144	333
Instituto Superior Politécnico Deolinda Rodrigues	436		436		436

Continua ►

Natureza, Instituições de Ensino Superior	Admitidos			Não Admitido	Total Geral
	Estudantes Matriculados pela 1ª vez	Estudantes não Matriculados pela 1ª vez	Admitidos Total		
Análises Clínicas e Saúde Pública	83		83		83
Direito	41		41		41
Enfermagem	183		183		183
Engenharia Informática e Sistemas de Informação	10		10		10
Gestão de Empresas	19		19		19
Gestão de Recursos Humanos	81		81		81
Psicologia	19		19		19
Instituto Superior Politécnico do Bita	693		693		693
Análises Clínicas e Saúde Pública	116		116		116
Arquitectura e Urbanismo	11		11		11
Direito	39		39		39
Enfermagem	114		114		114
Engenharia Electromecânica	27		27		27
Engenharia Electrotécnica	45		45		45
Engenharia Informática	47		47		47
Gestão Bancária e Seguros	35		35		35
Gestão de Empresas	91		91		91
Gestão de Recursos Humanos	57		57		57
Psicologia Clínica	20		20		20
Psicologia Criminal	59		59		59
Psicologia de Trabalho	12		12		12
Psicologia Escolar	20		20		20
Instituto Superior Politécnico do Cazenga	2 057		2 057		2 057
Arquitectura e Urbanismo	23		23		23
Ciências Económicas e Gestão	95		95		95
Direito	174		174		174
Enfermagem	697		697		697
Engenharia Agronómica	69		69		69
Engenharia Ambiental	14		14		14
Engenharia Electrotécnica e Telecomunicações	55		55		55
Engenharia Informática	58		58		58
Gestão e Administração Pública	113		113		113
Gestão Empresarial e Contabilidade	232		232		232
Gestão Hospitalar	95		95		95
Informática de Gestão	79		79		79
Psicologia	184		184		184
Relações Internacionais	114		114		114
Sociologia	55		55		55

Continua ►

Natureza, Instituições de Ensino Superior	Admitidos			Não Admitido	Total Geral
	Estudantes Matriculados pela 1ª vez	Estudantes não Matriculados pela 1ª vez	Admitidos Total		
Instituto Superior Politécnico do Cuito	850		850	931	1 781
Administração e Gestão Escolar	10		10	32	42
Análises Clínicas	94		94	39	133
Comunicação Social	13		13	19	32
Contabilidade e Auditoria	1		1	4	5
Direito	46		46	32	78
Economia	4		4	7	11
Enfermagem	193		193	255	448
Engenharia de Telecomunicações	6		6	6	12
Engenharia Informática	9		9	13	22
Gestão	35		35	34	69
Instrução Primária	190		190	395	585
Psicologia	202		202	58	260
Psicologia Clínica	12		12	11	23
Psicologia das Organizações e do Trabalho	35		35	26	61
Instituto superior Politécnico do Libolo	161		161	4	165
Agronomia	32		32	2	34
Contabilidade e Gestão	28		28	1	29
Enfermagem	25		25	1	26
Ensino Primário	76		76		76
Instituto Superior Politécnico do Zango	295		295		295
Direito	68		68		68
Engenharia de Eletrotécnia	17		17		17
Engenharia Informática	28		28		28
Finanças e Contabilidade	63		63		63
Gestão de Empresas	63		63		63
Psicologia	56		56		56
Instituto Superior Politécnico Evangélico do Lubango	470		470	720	1 190
Análises Clínicas	106		106	80	186
Educação de Infância	69		69	120	189
Enfermagem	65		65	348	413
Ensino da Psicologia	23		23	82	105
Farmácia	48		48		48
Gestão e Inspeção Escolar	62		62	30	92
Nutrição	39		39	4	43
Psicologia Clínica	35		35	36	71
Supervisão Escolar	23		23	20	43
Instituto Superior Politécnico Gregório Semedo	1 337		1 337		1 337

Continua ►

Natureza, Instituições de Ensino Superior	Admitidos			Não Admitido	Total Geral
	Estudantes Matriculados pela 1ª vez	Estudantes não Matriculados pela 1ª vez	Admitidos Total		
Arquitectura, Urbanismo e Construção	99		99		99
Ciência Política e Administração do Território	81		81		81
Comunicação Empresarial e Línguas	27		27		27
Comunicação Social	93		93		93
Direito	315		315		315
Engenharia Informática	133		133		133
Gestão Comercial e Marketing	76		76		76
Gestão de Recursos Humanos	322		322		322
Informática de Gestão	75		75		75
Organização e Gestão de Empresas	116		116		116
Instituto Superior Politécnico Intercontinental de Luanda	2 218		2 218		2 218
Análises Clínicas	394		394		394
Arquitectura e Urbanismo	24		24		24
Ciências de Gestão e Administração	408		408		408
Direito	173		173		173
Enfermagem	537		537		537
Engenharia Industrial e Sistemas Eléctricos	74		74		74
Engenharia Informática	130		130		130
Ensino Primário	174		174		174
Psicologia	262		262		262
Relações Internacionais	42		42		42
Instituto Superior Politécnico Internacional de Angola	492		492		492
Análises Clínicas	67		67		67
Comunicação Social	70		70		70
Direito	32		32		32
Enfermagem	142		142		142
Engenharia Electrónica e Telecomunicações	17		17		17
Engenharia Informática	19		19		19
Fisioterapia	14		14		14
Gestão de Empresas	45		45		45
Gestão de Recursos Humanos	22		22		22
Psicologia	64		64		64
Instituto Superior Politécnico Jean Piaget de Benguela	1 427		1 427		1 427
Análises Clínicas e Saúde Pública	224		224		224
Arquitectura	28		28		28
Ciências da Educação Física, Desporto e Motricidade Humana	23		23		23
Ciências Farmacêuticas	63		63		63
Direito	69		69		69

Continua ►

Natureza, Instituições de Ensino Superior	Admitidos			Não Admitido	Total Geral
	Estudantes Matriculados pela 1ª vez	Estudantes não Matriculados pela 1ª vez	Admitidos Total		
Engenharia de Telecomunicações	64		64		64
Engenharia Informática	127		127		127
Farmácia	176		176		176
Fisioterapia	77		77		77
Gestão	469		469		469
Instrução Primária	185		185		185
Relações Internacionais	30		30		30
Sociologia	4		4		4
Instituto Superior Politécnico Katangoji	236		236		236
Engenharia Civil	12		12		12
Engenharia de Petróleos	62		62		62
Engenharia Geográfica	1		1		1
Engenharia Hidráulica	3		3		3
Engenharia Informática	26		26		26
Engenharia Mecânica	51		51		51
Engenharia Química	81		81		81
Instituto Superior Politécnico Lusíada de Benguela	1 436		1 436		1 436
Análises Clínicas e Saúde Pública	224		224		224
Arquitetura	28		28		28
Ciências da Educação Física, Desporto e Motricidade Humana	23		23		23
Ciências Farmacêuticas	63		63		63
Direito	70		70		70
Economia e Gestão	75		75		75
Enfermagem e Obstetrícia	473		473		473
Engenharia Civil	37		37		37
Engenharia de Informática de Gestão	36		36		36
Engenharia de Refinação de Petróleos	61		61		61
Engenharia Electromecânica	118		118		118
Ensino do Português e Línguas Nacionais	23		23		23
Ensino Primário	44		44		44
Psicologia	34		34		34
Radiologia e Imagiologia	122		122		122
Sociologia	5		5		5
Instituto Superior Politécnico Lusíada de Cabinda	473		473		473
Contabilidade Superior de Gestão	78		78		78
Direito	82		82		82
Gestão de Empresas	51		51		51
Gestão de Recursos Humanos	203		203		203

Continua ►

Natureza, Instituições de Ensino Superior	Admitidos			Não Admitido	Total Geral
	Estudantes Matriculados pela 1ª vez	Estudantes não Matriculados pela 1ª vez	Admitidos Total		
Economia e Gestão	74		74		74
Enfermagem e Obstetrícia	466		466		466
Engenharia Civil	37		37		37
Engenharia de Informática de Gestão	36		36		36
Engenharia de Refinação de Petróleos	61		61		61
Engenharia Electromecânica	118		118		118
Ensino do Português e Línguas Nacionais	23		23		23
Ensino Primário	44		44		44
Psicologia	34		34		34
Radiologia e Imagiologia	122		122		122
Sociologia	5		5		5
Instituto Superior Politécnico kalandula de Angola	2 709		2 709		2 709
Análises Clínicas	266		266		266
Arquitectura e Urbanismo	6		6		6
Ciência Política e Relações Internacionais	77		77		77
Ciências Farmacêuticas	139		139		139
Contabilidade	135		135		135
Direito	209		209		209
Economia	48		48		48
Enfermagem	503		503		503
Engenharia Civil	6		6		6
Engenharia de Petróleos	26		26		26
Engenharia de Telecomunicações	60		60		60
Engenharia Informática	131		131		131
Engenharia Mecânica	1		1		1
Fisioterapia	77		77		77
Gestão de Recursos Humanos	293		293		293
Gestão e Administração de Empresas	338		338		338
Medicina Dentária	136		136		136
Psicologia Clínica	71		71		71
Psicologia Criminal	110		110		110
Psicologia de Trabalho	25		25		25
Psicologia Escolar	52		52		52
Instituto Superior Politécnico Kanganjo	2 383		2 383		2 383
Análises Clínicas	283		283		283
Direito	242		242		242
Economia	209		209		209
Enfermagem	517		517		517

Continua ►

Natureza, Instituições de Ensino Superior	Admitidos			Não Admitido	Total Geral
	Estudantes Matriculados pela 1ª vez	Estudantes não Matriculados pela 1ª vez	Admitidos Total		
Informática	32		32		32
Relações Internacionais	27		27		27
Instituto Superior Politécnico Lusíada do Huambo	197		197		197
Contabilidade	21		21		21
Direito	44		44		44
Gestão de Empresas	40		40		40
Gestão de Recursos Humanos	32		32		32
Informática	26		26		26
Psicologia	34		34		34
Instituto Superior Politécnico Maravilha	555		555	212	767
Ciências Económicas Empresariais	114		114	29	143
Direito	86		86	46	132
Educação Física e Desportos	9		9	7	16
Engenharia Informática	40		40	18	58
Ensino da Biologia	73		73	39	112
Ensino da Geografia	16		16	13	29
Ensino da História	15		15	11	26
Ensino da Sociologia	20		20	6	26
Gestão de Recursos Humanos	126		126	30	156
Psicologia	23		23	4	27
Relações Internacionais	33		33	9	42
Instituto Superior Politécnico Nkunduma	691		691		691
Ciências Biológicas	34		34		34
Direito	114		114		114
Educação de Infância	306		306		306
Engenharia Agronómica	61		61		61
Engenharia Informática	32		32		32
Gestão de Empresas	60		60		60
Psicologia Clínica	84		84		84
Instituto superior politécnico Nelson Mandela	233		233		233
Análises Clínicas	33		33		33
Direito	25		25		25
Enfermagem	81		81		81
Ensino da Informática	2		2		2
Gestão	1		1		1
Gestão e Administração de Empresas	66		66		66
Instrução Primária	17		17		17
Pedagogia	1		1		1

Continua ►

Natureza, Instituições de Ensino Superior	Admitidos			Não Admitido	Total Geral
	Estudantes Matriculados pela 1ª vez	Estudantes não Matriculados pela 1ª vez	Admitidos Total		
Psicologia	7		7		7
Instituto Superior Politécnico Privado de Menongue	1 033		1 033		1 033
Comunicação Social	83		83		83
Direito	251		251		251
Economia e Gestão	161		161		161
Engenharia Informática	76		76		76
Psicologia	462		462		462
Instituto Superior Politécnico Privado do Kilamba	635		635		635
Análises Clínicas	42		42		42
Arquitectura e Urbanismo	15		15		15
Ciências Farmacêuticas	22		22		22
Comunicação Social	58		58		58
Direito	76		76		76
Enfermagem	60		60		60
Engenharia Informática	38		38		38
Fisioterapia	23		23		23
Gestão de Empresas	100		100		100
Gestão de Recursos Humanos	107		107		107
Medicina Dentária	50		50		50
Psicologia	44		44		44
Instituto Superior Politécnico Privado do Luena	566		566		566
Arquitectura	16		16		16
Direito	63		63		63
Economia	7		7		7
Enfermagem	208		208		208
Engenharia Informática	33		33		33
Gestão de Empresas	34		34		34
Gestão de Recursos Humanos	56		56		56
Psicologia	95		95		95
Relações Internacionais	12		12		12
Sociologia	42		42		42
Instituto Superior Politécnico Privado do Uíge	2 359		2 359		2 359
Análises Clínicas	240		240		240
Arquitectura e Urbanismo	22		22		22
Ciências Farmacêuticas	74		74		74
Ciências Políticas	6		6		6
Comunicação Social	31		31		31
Contabilidade e Administração	21		21		21

Continua ►

Natureza, Instituições de Ensino Superior	Admitidos			Não Admitido	Total Geral
	Estudantes Matriculados pela 1ª vez	Estudantes não Matriculados pela 1ª vez	Admitidos Total		
Contabilidade e Auditoria	19		19		19
Direito	125		125		125
Economia	43		43		43
Educação de Infância	49		49		49
Educação Especial	19		19		19
Enfermagem	440		440		440
Engenharia de Construção Civil	45		45		45
Engenharia de Sistemas Eléctricos e Telecomunicações	86		86		86
Engenharia Informática	37		37		37
Engenharia Mecânica	7		7		7
Ensino Primário	500		500		500
Fisioterapia	19		19		19
Gestão de Recursos Humanos	58		58		58
Gestão e Administração de Empresas	79		79		79
Gestão e Administração Pública	68		68		68
Medicina Dentária	71		71		71
Psicologia	243		243		243
Relações Internacionais	5		5		5
Sociologia	52		52		52
Instituto Superior Politécnico Privado Sinodal	799		799		799
Administração de Empresas	3		3		3
Análises Clínicas	145		145		145
Enfermagem	311		311		311
Gestão Hospitalar	52		52		52
Sociologia	288		288		288
Instituto Superior Politécnico Sol Nascente	1 250		1 250		1 250
Cardiopneumologia	184		184		184
Ciência Política e Relações Internacionais	27		27		27
Contabilidade e Finanças	44		44		44
Direito	89		89		89
Economia	30		30		30
Enfermagem	418		418		418
Gestão de Recursos Humanos	137		137		137
História e Didática	146		146		146
Psicologia e Didática	137		137		137
Sociologia	38		38		38
Instituto Superior Politécnico Tocoísta	1 067		1 067	2	1 069
Arquitectura e Urbanismo	73		73		73

Continua ►

Natureza, Instituições de Ensino Superior	Admitidos			Não Admitido	Total Geral
	Estudantes Matriculados pela 1ª vez	Estudantes não Matriculados pela 1ª vez	Admitidos Total		
Contabilidade e Finanças	311		311	1	312
Direito	175		175		175
Engenharia Civil	57		57		57
Engenharia Electrotécnica	131		131		131
Estatística	5		5		5
Informática	147		147	1	148
Psicologia	148		148		148
Sociologia	20		20		20
Instituto Superior Politécnico Tundavala	646	17	663	399	1 062
Ciências Farmacêuticas	35	2	37	17	54
Comunicação Social	3		3	2	5
Design	9		9		9
Enfermagem	234	1	235	215	450
Engenharia Agronómica	41		41	19	60
Engenharia Civil	73	3	76	38	114
Engenharia do Ambiente	19		19	2	21
Fisioterapia	106	6	112	66	178
Gestão e Contabilidade	23	3	26	7	33
Psicologia	83	1	84	31	115
Relações Internacionais	20	1	21	2	23
Instituto Superior Politécnico Walinga	787		787		787
Contabilidade e Finanças	56		56		56
Direito	108		108		108
Economia	7		7		7
Enfermagem	168		168		168
Ensino Primário	212		212		212
Gestão de Recursos Humanos	127		127		127
Psicologia	105		105		105
Sociologia	4		4		4
Instituto Superior Politécnico Lusiada da Lunda Sul	343		343		343
Direito	117		117		117
Gestão de Recursos Humanos	127		127		127
Psicologia	99		99		99
Instituto Superior Privado Nzenzu Estrela	2 095		2 095		2 095
Direito	427		427		427
Economia	240		240		240
Gestão de Empresas	427		427		427
Gestão de Recursos Humanos	698		698		698

Continua ►

Natureza, Instituições de Ensino Superior	Admitidos			Não Admitido	Total Geral
	Estudantes Matriculados pela 1ª vez	Estudantes não Matriculados pela 1ª vez	Admitidos Total		
Informática de Gestão	303		303		303
Universidade Católica de Angola	1 054		1 054	20	1 074
Contabilidade e Administração	132		132		132
Direito	161		161		161
Economia e Gestão	191		191		191
Educação de Infância	12		12		12
Educação Moral e Cívica	27		27		27
Engenharia de Petróleos	43		43		43
Engenharia de Telecomunicações	92		92		92
Engenharia Informática	85		85		85
Filosofia	68		68	9	77
Línguas e Administração	116		116	2	118
Nutrição	18		18	6	24
Psicologia	81		81	3	84
Serviço Social	28		28		28
Universidade de Belas	1 679		1 679		1 679
Administração e Marketing	176		176		176
Análises Clínicas e Saúde Pública	34		34		34
Contabilidade e Gestão	256		256		256
Direito	46		46		46
Enfermagem	319		319		319
Engenharia de Petróleos	40		40		40
Engenharia Informática	166		166		166
Farmácia	32		32		32
Gestão de Recursos Humanos	256		256		256
Medicina Dentária	60		60		60
Nutrição e Dietética	83		83		83
Psicologia	91		91		91
Relações Internacionais	120		120		120
Universidade Gregório Semedo	1 630	1	1 631		1 631
Ciência Política e Administração do Território	45		45		45
Comunicação Empresarial e Línguas	95		95		95
Direito	384		384		384
Engenharia Informática	235		235		235
Gestão Comercial e Marketing	189		189		189
Gestão de Recursos Humanos	275		275		275
Informática de Gestão	75		75		75
Organização e Gestão de Empresas	332	1	333		333

Continua ►

Natureza, Instituições de Ensino Superior	Admitidos			Não Admitido	Total Geral
	Estudantes Matriculados pela 1ª vez	Estudantes não Matriculados pela 1ª vez	Admitidos Total		
Universidade Independente de Angola	2 085		2 085	372	2 457
Administração Local e Autarquias				2	2
Arquitectura e Urbanismo	58		58	13	71
Ciências da Comunicação	279		279	39	318
Cinema	4		4		4
Contabilidade e Auditoria	200		200	32	232
Didáctica de Ensino	25		25	2	27
Direito	329		329	51	380
Economia	91		91	15	106
Engenharia Civil	35		35	7	42
Engenharia dos Recursos Naturais e Ambiente	34		34	5	39
Engenharia e Gestão Industrial	46		46	11	57
Engenharia Electrotécnica e Telecomunicações	172		172	28	200
Engenharia Informática	84		84	26	110
Finanças e Contabilidade	108		108	15	123
Formação de Professores	49		49	7	56
Gestão de Recursos Humanos	162		162	34	196
Gestão e Marketing	98		98	23	121
Informática de Gestão de Empresas	109		109	21	130
Planeamento e Gestão Ambiental	15		15	8	23
Português e Literatura em Língua Portuguesa	3		3		3
Psicologia	96		96	18	114
Relações Internacionais	78		78	14	92
Sociologia	4		4	1	5
Turismo e Gestão Hoteleira	6		6		6
Universidade Lusíada de Angola	1 094		1 094		1 094
Arquitectura	63		63		63
Contabilidade e Finanças	171		171		171
Direito	199		199		199
Economia	71		71		71
Engenharia Informática	101		101		101
Gestão de Empresas	139		139		139
Gestão de Recursos Humanos	192		192		192
Psicologia	50		50		50
Relações Internacionais	108		108		108
Universidade Metodista de Angola	3 885		3 885	1 945	5 830
Ambiente e Gestão do Território	8		8	53	61
Análises Clínicas e Saúde Pública	435		435	229	664

Continua ►

Natureza, Instituições de Ensino Superior	Admitidos			Não Admitido	Total Geral
	Estudantes Matriculados pela 1ª vez	Estudantes não Matriculados pela 1ª vez	Admitidos Total		
Arquitectura e Urbanismo	131		131	48	179
Biologia	8		8	29	37
Cardiopneumologia	434		434	85	519
Ciências do Desporto e Educação Física	5		5	18	23
Direito	419		419	303	722
Economia	203		203	126	329
Enfermagem	381		381	153	534
Engenharia Agro-Pecuária	3		3	3	6
Engenharia Civil	77		77	29	106
Engenharia do Ambiente	34		34	29	63
Engenharia Industrial e Sistemas Eléctricos	135		135	79	214
Engenharia Informática	286		286	192	478
Engenharia Mecatrónica	175		175	35	210
Filosofia	4		4	5	9
Fisioterapia	229		229	57	286
Gestão e Administração de Empresas	569		569	350	919
Língua Portuguesa e Comunicação	103		103	41	144
Psicologia	94		94	40	134
Teologia	67		67	17	84
Turismo, Gestão Hoteleira e Animação	85		85	24	109
Universidade óscar Ribas	1 976		1 976		1 976
Arquitectura e Urbanismo	60		60		60
Contabilidade e Finanças	345		345		345
Direito	308		308		308
Engenharia Civil	57		57		57
Engenharia de Gestão Industrial	78		78		78
Engenharia Electromecânica	216		216		216
Engenharia Informática e Comunicações	321		321		321
Gestão Administração e Marketing	333		333		333
Psicologia	87		87		87
Relações Internacionais	171		171		171
Universidade Privada de Angola	282		282		282
Arquitectura e Urbanismo	5		5		5
Ciências Farmacêuticas	7		7		7
Comunicação Social	2		2		2
Enfermagem	20		20		20
Engenharia Informática	10		10		10
Engenharia Mecânica	4		4		4

Continua ►

Natureza, Instituições de Ensino Superior	Admitidos			Não Admitido	Total Geral
	Estudantes Matriculados pela 1ª vez	Estudantes não Matriculados pela 1ª vez	Admitidos Total		
Fisioterapia	5		5		5
Medicina	177		177		177
Odontologia	37		37		37
Psicologia	5		5		5
Turismo e Gestão Hoteleira	10		10		10
Universidade Técnica de Angola	1 454		1 454	550	2 004
Arquitectura e Urbanismo	53		53	18	71
Contabilidade e Finanças	192		192	78	270
Direito	182		182	63	245
Engenharia Civil	17		17	7	24
Engenharia de Geologia e Minas	19		19	7	26
Engenharia de Minas	17		17	5	22
Engenharia de Telecomunicações e Electrónica	82		82	26	108
Engenharia do Ambiente	10		10	7	17
Engenharia Informática	164		164	57	221
Geologia	3		3	4	7
Gestão	540		540	192	732
Língua e Literatura em Língua Inglesa	12		12	5	17
Língua Inglesa	22		22	8	30
Psicologia	74		74	36	110
Relações Internacionais	67		67	37	104
Total Geral	91 652	2 492	94 144	73 037	167 181

Quadro 4.5 - Candidatos Matriculados pela 1ª vez por Instituições de Ensino Superior e Sexo

Instituições de Ensino Superior e Cursos	Matriculados pela 1ª vez		
	Sexo		Total Geral
	M	F	
Pública	14 447	10 505	24 952
Escola Superior de Ciências Sociais, Arte e Humanidade no M'Banza Kongo	127	52	179
Escola Superior Pedagógica do Bengo	114	54	168
Escola Superior Pedagógica do Bié	135	64	199
Escola Superior Pedagógica do Cuanza Norte	268	108	376
Instituto Superior de Ciências da Educação da Huíla	205	124	329
Instituto Superior de Ciências da Educação de Cabinda	1 449	1 816	3 265
Instituto Superior de Ciências da Educação de Luanda	161	83	244
Instituto Superior de Ciências da Educação do Huambo	236	104	340
Instituto Superior de Ciências da Educação do Sumbe	184	71	255
Instituto Superior de Ciências da Educação do Uíge	684	261	945

Continua ►

Instituições de Ensino Superior e Cursos	Matriculados pela 1ª vez		
	Sexo		Total Geral
	M	F	
Instituto Superior de Ciências de Educação de Benguela	191	64	255
Instituto Superior Politécnico de Ndalatando	143	97	240
Instituto Superior Politécnico do Bié	365	159	524
Instituto Superior Politécnico do Cuanza-Sul	642	801	1 443
Instituto Superior Politécnico do Moxico	289	196	485
Instituto Superior Politecnico do Soyo	1 041	935	1 976
Universidade Agostinho Neto	2601	1 785	4 386
Universidade Cuito Cuanavale	209	81	290
Universidade do Namibe	599	400	999
Universidade José Eduardo dos Santos	788	376	1 164
Universidade Katyvala Bwila	372	129	501
Universidade Kimpa Vita	397	138	535
Universidade Lueji A´Nkonde	1 304	662	1 966
Universidade Mandume Ya Ndemufayo	679	376	1 055
Universidade Onze de Novembro	604	955	1 559
Universidade Rainha Njinga a Mbande	660	614	1 274
Privada	32 391	34 309	66 700
Escola Superior Politécnica de Benguela	67	54	121
Escola Superior Técnica de Ciências do Desporto	221	266	487
Instituto Superior Técnico de Administração e Finanças	333	249	582
Instituto Superior de Angola	175	317	492
Instituto Superior de Ciências Sociais e Relações Internacionais	297	383	680
Instituto Superior de Ombaka	227	339	566
Instituto Superior Metropolitano de Angola	860	795	1 655
Instituto Superior Politécnico Alvorecer de Juventude	323	666	989
Instituto Superior Politécnico Atlântida	508	702	1 210
Instituto Superior Politécnico Cardeal Dom Alexandre do Nascimento	804	620	1 424
Instituto Superior Politécnico Católico do Huambo	572	437	1 009
Instituto Superior Politécnico da Caála	972	899	1 871
Instituto Superior Politécnico de Benguela	896	1 228	2 124
Instituto Superior Politécnico de Cabinda	224	368	592
Instituto Superior Politecnico de Ciências e Tecnologia	1 211	1 023	2 234
Instituto Superior Politécnico de Humanidade e Tecnologias EKUIKUI	885	927	1 812
Instituto Superior politécnico de Porto Amboim	571	437	1 008
Instituto Superior Politécnico de Tecnologias e Ciências	1 115	661	1 776
Instituto Superior Politécnico Deolinda Rodrigues	127	309	436
Instituto Superior Politécnico do Bita	379	314	693
Instituto Superior Politécnico do Cazenga	922	1 135	2 057
Instituto Superior Politécnico do Cuito	364	486	850
Instituto superior Politécnico do Libolo	97	64	161
Instituto Superior Politécnico do Zango	171	124	295
Instituto Superior Politécnico Evangélico do Lubango	115	355	470

Continua ►

CANDIDATOS INSCRITOS PARA O EXAME DE ACESSO 2021-2022

Instituições de Ensino Superior e Cursos	Matriculados pela 1ª vez		
	Sexo		Total Geral
	M	F	
Instituto Superior Politécnico Gregório Semedo	849	488	1 337
Instituto Superior Politécnico Intercontinental de Luanda	961	1257	2 218
Instituto Superior Politécnico Internacional de Angola	196	296	492
Instituto Superior Politécnico Jean Piaget de Benguela	580	847	1 427
Instituto Superior Politécnico kalandula de Angola	1 027	1 682	2 709
Instituto Superior Politécnico Kangonjo	977	1 406	2 383
Instituto Superior Politécnico Katangoji	169	67	236
Instituto Superior Politécnico Lusíada de Benguela	582	854	1 436
Instituto Superior Politécnico Lusíada de Cabinda	194	279	473
Instituto Superior Politécnico Lusíada do Huambo	121	76	197
Instituto Superior Politécnico Maravilha	289	266	555
Instituto Superior Politécnico Ndunduma	323	368	691
Instituto superior politécnico Nelson Mandela	76	157	233
Instituto Superior Politécnico Privado de Menongue	527	506	1 033
Instituto Superior Politécnico Privado do Kilamba	197	438	635
Instituto Superior Politécnico Privado do Luena	281	285	566
Instituto Superior Politécnico Privado do Uíge	1 238	1 121	2 359
Instituto Superior Politécnico Privado Sinodal	299	500	799
Instituto Superior Politécnico Sol Nascente	539	711	1 250
Instituto Superior Politécnico Tocoísta	703	364	1 067
Instituto Superior Politécnico Tundavala	250	396	646
Instituto Superior Politécnico Walinga	455	332	787
Instituto Superior Politécnico Lusíada da Lunda Sul	209	134	343
Instituto Superior Privado Nzenzu Estrela	1459	636	2 095
Universidade Católica de Angola	562	492	1 054
Universidade de Belas	676	1 003	1 679
Universidade Gregório Semedo	843	787	1 630
Universidade Independente de Angola	1 074	1 011	2 085
Universidade Lusíada de Angola	528	566	1 094
Universidade Metodista de Angola	1 674	2 211	3 885
Universidade óscar Ribas	1 205	771	1 976
Universidade Privada de Angola	68	214	282
Universidade Técnica de Angola	824	630	1 454
Total Geral	46 838	44 814	91 652

Quadro 4.6 Estudantes Matriculados pela 1ª vez por província e Sexo

Província	Pública		Pública Total	Privada		Privada Total	Total Geral
	M	F		M	F		
Bengo	114	54	168				168
Benguela	563	193	756	2 641	3 588	6 229	6 985
Bié	500	223	723	687	854	1 541	2 264
Cabinda	2 053	2 771	4 824	418	647	1 065	5 889
Cuando Cubango	209	81	290	527	506	1 033	1 323
Cuanza Sul	826	872	1 698	668	501	1 169	2 867
Cuanza-Norte	411	205	616				616
Cunene	160	100	260				260
Huambo	1 024	480	1 504	2 204	2 123	4 327	5 831
Huíla	724	400	1 124	1 081	1 487	2 568	3 692
Luanda	2 762	1 868	4 630	19 287	21 223	40 510	45 140
Lunda Norte	1 304	662	1 966				1 966
Lunda Sul				209	134	343	343
Malange	660	614	1 274	804	620	1 424	2 698
Moxico	289	196	485	736	617	1 353	1 838
Namibe	599	400	999	432	252	684	1 683
Uíge	1 081	399	1 480	2 697	1 757	4 454	5 934
Zaire	1 168	987	2 155				2 155
Total Geral	14 447	10 505	24 952	32 391	34 309	66 700	91 652

Quadro 4.7 - Candidatos Inscritos por Idades e Sexo

Idades	Candidatos Inscritos						Total Geral
	Admitido			Não Admitido			
	M	F	Admitido Total	M	F	Não Admitido Total	
16	26	24	50	73	74	147	197
17	232	268	500	139	255	394	894
18	1 037	1 554	2 591	587	904	1 491	4 082
19	3 445	4 164	7 609	1 848	2 658	4 506	12 115
20	4 910	5 634	10 544	3 603	4 888	8 491	19 035
21	5 230	5 629	10 859	4 480	5 428	9 908	20 767
22	5 715	5 287	11 002	4 961	5 055	10 016	21 018
23	4 945	4 490	9 435	4 759	4 099	8 858	18 293
24	4 066	3 509	7 575	3 874	3 157	7 031	14 606
25	3 265	2 617	5 882	3 036	2 328	5 364	11 246
26	2 332	1 815	4 147	2 126	1 610	3 736	7 883
27	1 778	1 510	3 288	1 516	1 092	2 608	5 896
28	1 525	1 161	2 686	1 186	832	2 018	4 704
29	1 344	1 035	2 379	1 030	683	1 713	4 092
30	1 114	839	1 953	801	591	1 392	3 345
31	1 024	782	1 806	547	438	985	2 791
32	874	709	1 583	483	374	857	2 440

Continua ►

Idades	Candidatos Inscritos						Total Geral
	Admitido			Não Admitido			
	M	F	Admitido Total	M	F	Não Admitido Total	
33	753	604	1 357	335	254	589	1 946
34	683	552	1 235	305	197	502	1 737
35-39	2 378	1 929	4 307	809	649	1 458	5 765
40-44	931	938	1 869	271	323	594	2 463
45-49	497	443	940	114	148	262	1 202
50-54	229	188	417	37	49	86	503
55-59	64	55	119	14	14	28	147
>59	5	6	11	2	1	3	14
Total Geral	48 402	45 742	94 144	36 936	36 101	73 037	167 181

Quadro 4.8- Estudantes Matriculados pela 1ª vez por Idade e Sexo

Idade	Pública		Pública Total	Privada		Privada Total	Total Geral
	M	F		M	F		
16	12	8	20	14	16	30	50
17	52	48	100	174	213	387	487
18	196	277	473	808	1 258	2 066	2 539
19	795	854	1 649	2 575	3 235	5 810	7 459
20	1 518	1 458	2 976	3 276	4 084	7 360	10 336
21	1 776	1 493	3 269	3 264	4 009	7 273	10 542
22	1 906	1 359	3 265	3 593	3 795	7 388	10 653
23	1 703	1 092	2 795	3 033	3 261	6 294	9 089
24	1 464	892	2 356	2 437	2 517	4 954	7 310
25	1 193	701	1 894	1 923	1 853	3 776	5 670
26	857	439	1 296	1 369	1 337	2 706	4 002
27	604	366	970	1 108	1 107	2 215	3 185
28	467	257	724	1 005	880	1 885	2 609
29	423	241	664	869	774	1 643	2 307
30	294	171	465	787	652	1 439	1 904
31	219	166	385	784	608	1 392	1 777
32	170	119	289	680	583	1 263	1 552
33	133	101	234	606	498	1 104	1 338
34	125	93	218	552	454	1 006	1 224
35-39	341	227	568	2 020	1 696	3 716	4 284
40-44	116	103	219	808	830	1 638	1 857
45-49	54	22	76	441	420	861	937
50-54	21	15	36	205	172	377	413
55-59	7	3	10	56	51	107	117
>59	1	0	1	4	6	10	11
Total Geral	14 447	10 505	24 952	32 391	34 309	66 700	91 652

ESTUDANTES MATRICULADOS EM GRADUAÇÃO

2021-2022

Yearbook | Annuaire

SÍNTESE DOS ESTUDANTES MATRICULADOS

Total dos Estudantes Matriculados

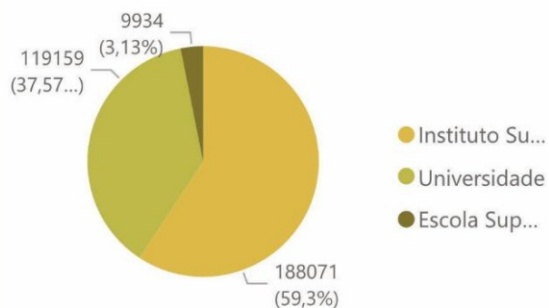
317164

Estudantes Matriculados por Sexo

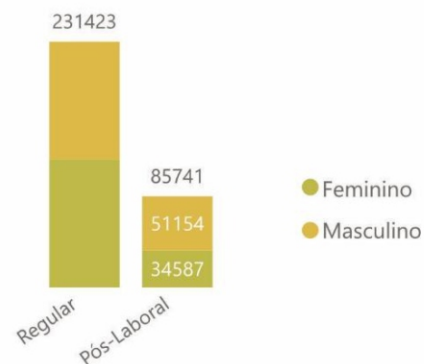
162196 154968



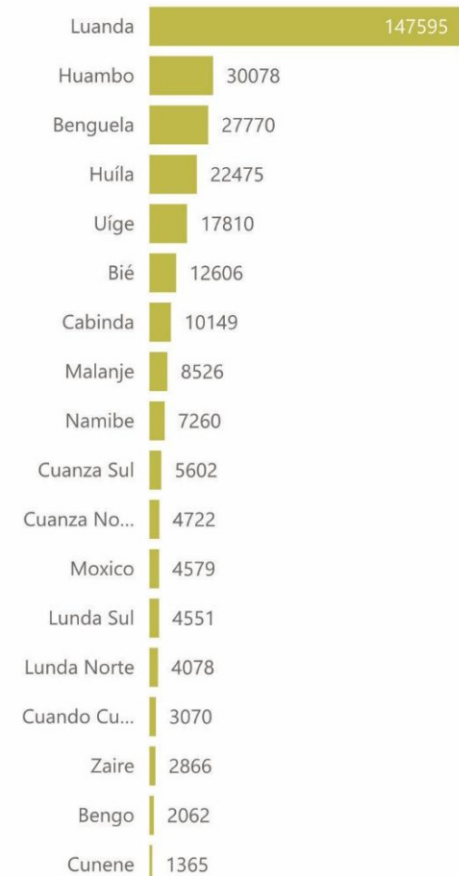
Estudantes Matriculados por Tipo de IES



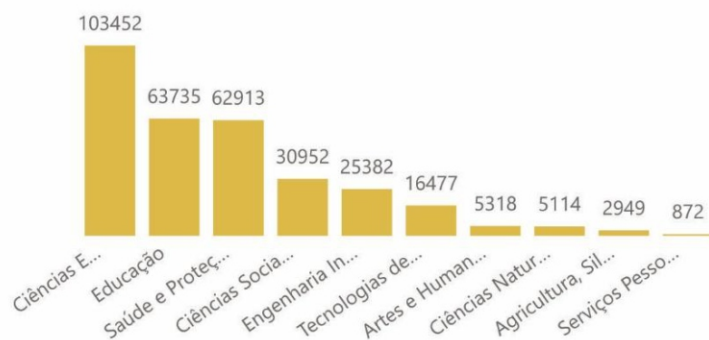
Estudantes Matriculados por Período de Estudo e Sexo



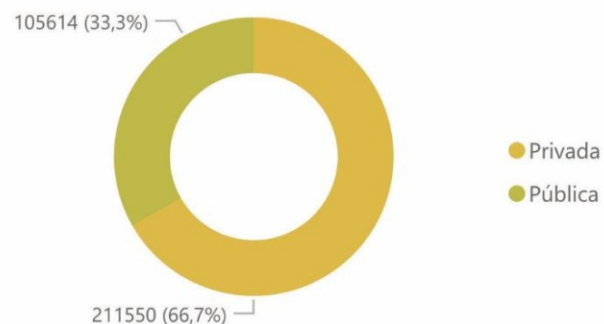
Estudantes Matriculados por Província



Estudantes Matriculados por Grandes Grupos segundo a UNESCO



Estudantes Matriculados por Natureza



ESTUDANTES MATRICULADOS NA ÁREA STEAM

Total de Estudantes Matriculados em STEAM

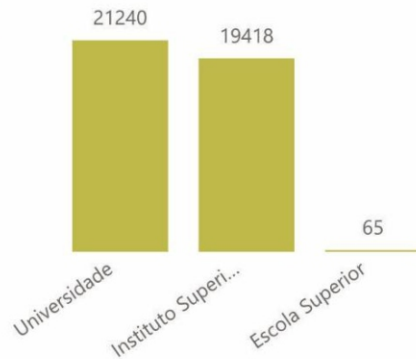
40723

Estudantes Matriculados por Sexo

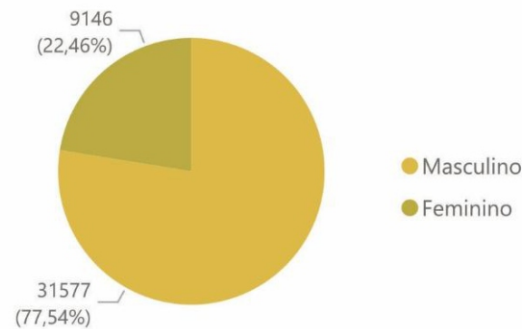
31577



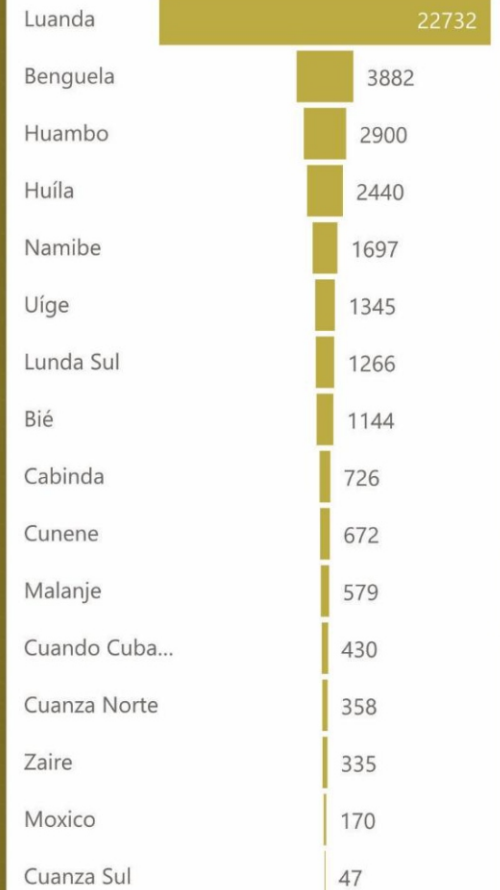
Estudantes Matriculados por Tipo de IES



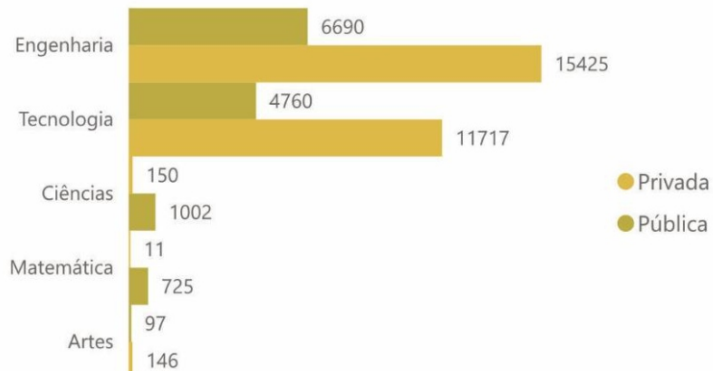
Estudantes Matriculados por Sexo



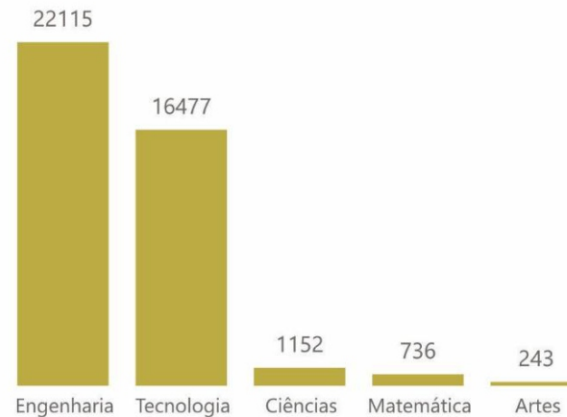
Estudantes Matriculados por Província



Estudantes Matriculados por Área de STEAM e Natureza



Estudantes Matriculados por Área de STEAM



ESTUDANTES MATRICULADOS NA ÁREA STEM

Total de Estudantes Matriculados em STEM

40480

Estudantes Matriculados por Sexo

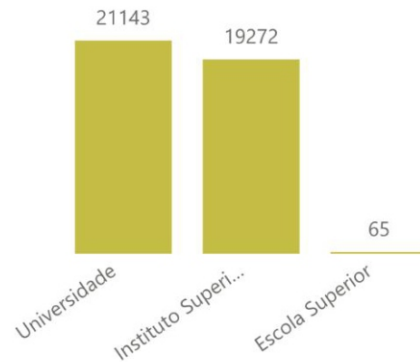
31420



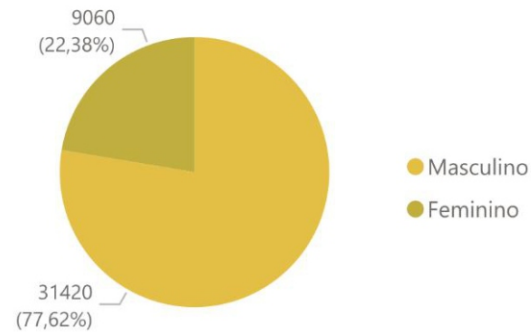
9060



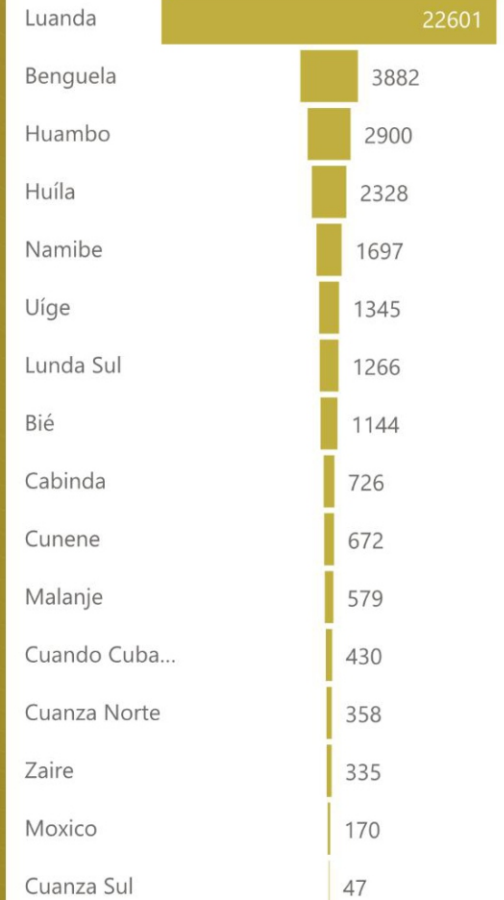
Estudantes Matriculados por Tipo de IES



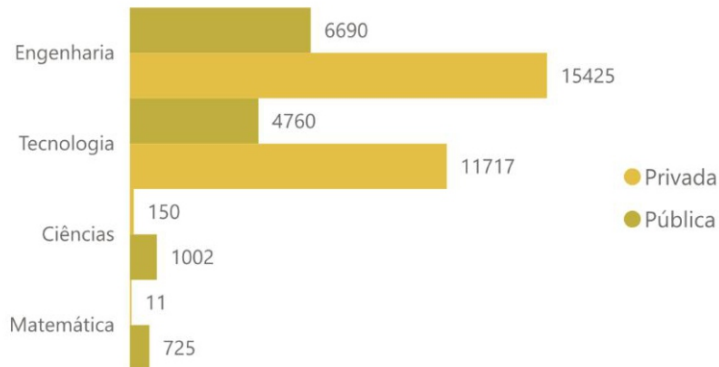
Estudantes Matriculados por Sexo



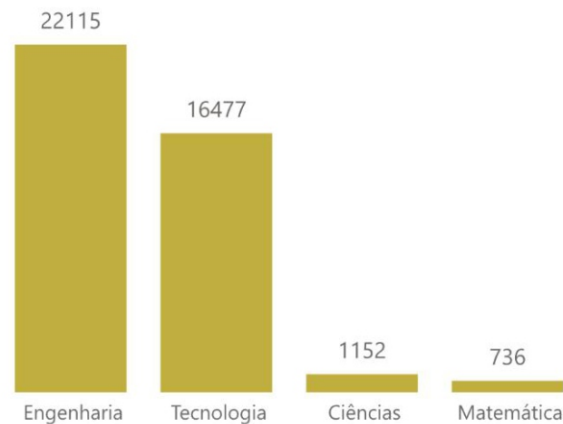
Estudantes Matriculados por Província



Estudantes Matriculados Por Área STEM e Natureza



Estudantes Matriculados por Área de STEAM



ESTUDANTES MATRICULADOS 2021-2022

Quadro 5.1 - Estudantes Matriculados por Natureza, Cursos, Período de Estudos e Sexo

Instituições de Ensino Superior	Regular		Regular Total	Pós-Laboral		Pós-Laboral Total	Total Geral
	M	F		M	F		
Pública	45 801	27 366	73 167	19 677	12 770	32 447	105 614
Escola Superior De Ciências Sociais, Arte e Humanidade	772	270	1042	195	138	333	1 375
Escola Superior Pedagógica do Bengo	1 096	517	1 613	280	169	449	2 062
Escola Superior Pedagógica do Bié	1 480	904	2 384	150	137	287	2 671
Escola Superior Pedagógica do Cuanza Norte	1 543	571	2 114	418	324	742	2 856
Instituto Superior de Ciências da Educação Cabinda	814	762	1 576	398	465	863	2 439
Instituto Superior de Ciências da Educação da Huíla	1 546	1 039	2 585	1 740	1 222	2 962	5 547
Instituto Superior de Ciências da Educação de Luanda	1 008	591	1 599	183	102	285	1 884
Instituto Superior de Ciências da Educação do Huambo	1 054	602	1 656	665	357	1 022	2 678
Instituto Superior de Ciências da Educação do Uíge	3 408	1 422	4 830	1 242	629	1 871	6 701
Instituto Superior de Ciências de Educação de Benguela	1 312	985	2 297	671	360	1 031	3 328
Instituto Superior de Ciências de Educação do Sumbe	908	543	1 451	426	324	750	2 201
Instituto Superior Politécnico de Ndalatando	799	607	1 406	248	212	460	1 866
Instituto Superior Politécnico do Bié	1 041	605	1 646	663	358	1 021	2 667
Instituto Superior Politécnico do Cuanza Sul	534	409	943	207	220	427	1 370
Instituto Superior Politécnico do Moxico	1 052	745	1 797	298	273	571	2 368
Instituto Superior Politécnico do Soyo	187	111	298	81	54	135	433
Universidade Agostinho Neto	9 697	5 738	15 435	2 307	1 627	3 934	19 369
Universidade Cuito Cuanavale	574	321	895	179	98	277	1 172
Universidade do Namibe	2 815	1 966	4 781	752	999	1 751	6 532
Universidade José Eduardo dos Santos	3 605	1 996	5 601	1 558	774	2 332	7 933
Universidade Katyvala Bwila	1 349	618	1 967	1 305	352	1 657	3 624
Universidade Lueji A' Nkonde	1 227	538	1 765	3 759	2 408	6 167	7 932
Universidade Mandume Ya Ndemufayo	2 808	1 856	4 664	763	478	1 241	5 905
Universidade Onze de Novembro	1 555	1 655	3 210	534	354	888	4 098
Universidade Rainha Njinga a Mbande	1 172	923	2 095	445	237	682	2 777
Univesidade Kimpavita	2 445	1 072	3 517	210	99	309	3 826
Privada	65 241	93 015	158 256	31 477	21 817	53 294	211 550
Escola Superior Politécnica de Benguela	85	116	201	32	17	49	250
Escola Superior Técnica de Ciências do Desporto	236	355	591	85	44	129	720
Instituto Superior de Angola	555	815	1 370				1 370
Instituto Superior de Ciências de Administração e Humanas	181	215	396	322	124	446	842
Instituto Superior de Ciências Sociais e Relações Internacionais	361	661	1 022	162	142	304	1 326
Instituto Superior Politécnico Alvorecer de Juventude	1 787	4 768	6 555	295	349	644	7 199
Instituto Superior Politécnico Atlântida	966	1 946	2 912	487	416	903	3 815
Instituto Superior Politécnico Cardeal Dom Alexandre do Nascimento	963	925	1 888	130	31	161	2 049
Instituto Superior Politécnico Católico de Benguela	967	1 566	2 533	830	567	1 397	3 930
Instituto Superior Politécnico Crescente	90	109	199	173	82	255	454

Continua ►

Instituições de Ensino Superior	Regular		Regular Total	Pós-Laboral		Pós-Laboral Total	Total Geral
	M	F		M	F		
Instituto Superior Politécnico da Caála	2 810	2314	5 124	1 570	913	2 483	7 607
Instituto Superior Politécnico de Benguela	1 298	2456	3 754	843	843	1 686	5 440
Instituto Superior Politécnico de Cabinda	544	1109	1 653	454	342	796	2 449
Instituto Superior Politécnico de Ciências e Tecnologia	1 631	1670	3 301	1 561	992	2 553	5 854
Instituto Superior Politécnico de Humanidade e Tecnologias EKUIKUI-II	1 901	2665	4 566	820	783	1 603	6 169
Instituto Superior Politécnico de Kanganjo	1 352	2964	4 316	578	366	944	5 260
Instituto Superior Politécnico de Ombaka	412	573	985	137	138	275	1 260
Instituto Superior Politécnico de Porto Amboim	85	190	275	504	525	1 029	1 304
Instituto Superior Politécnico de Tecnologia e Ciências	2 052	1274	3 326	70	43	113	3 439
Instituto Superior Politécnico Deolinda Rodrigues	211	550	761	213	293	506	1 267
Instituto Superior Politécnico do Bita	558	272	830	86	33	119	949
Instituto Superior Politécnico do Cazenga	809	1585	2 394	653	467	1 120	3 514
Instituto Superior Politécnico do Cuito	1 584	2097	3 681	308	113	421	4 102
Instituto Superior Politécnico do Libolo	488	239	727				727
Instituto Superior Politécnico do Zango	113	159	272	187	109	296	568
Instituto Superior Politécnico Evangélico do Lubango	476	1864	2 340	99	116	215	2 555
Instituto Superior Politécnico Gregório Semedo	561	440	1 001	286	168	454	1 455
Instituto Superior Politécnico Independente	1 955	2270	4 225	849	477	1326	5 551
Instituto Superior Politécnico Intercontinental de Luanda	1 198	2299	3 497	675	414	1 089	4 586
Instituto Superior Politécnico Internacional de Angola	2 080	4510	6 590	580	360	940	7 530
Instituto Superior Politécnico Jean Piaget de Benguela	1 719	2169	3 888	1 214	596	1 810	5 698
Instituto Superior Politécnico Kalandula de Angola	2 358	5332	7 690	1 109	865	1 974	9 664
Instituto Superior Politécnico Katangoji	441	257	698				698
Instituto Superior Politécnico Lusíada da Lunda Sul				393	304	697	697
Instituto Superior Politécnico Lusíada de Benguela	68	70	138	360	295	655	793
Instituto Superior Politécnico Lusíada de Cabinda	84	214	298	422	443	865	1 163
Instituto Superior Politécnico Lusíada do Huambo	318	265	583	70	23	93	676
Instituto Superior Politécnico Maravilha	1 100	1690	2 790	309	348	657	3 447
Instituto Superior Politécnico Metropolitano de Angola	1 276	1308	2 584	342	224	566	3 150
Instituto Superior Politécnico Ndunduma	360	624	984	220	157	377	1 361
Instituto Superior Politécnico Nelson Mandela	47	117	164	30	39	69	233
Instituto Superior Politécnico Privado da Catepa	1 021	1512	2 533	740	427	1 167	3 700
Instituto Superior Politécnico Privado de Menongue	581	799	1 380	357	161	518	1 898
Instituto Superior Politécnico Privado do Kilamba	180	455	635	160	237	397	1 032
Instituto Superior Politécnico Privado do Uíge	2 300	1 531	3 831	983	373	1 356	5 187
Instituto Superior Politécnico Privado do Zaire	211	124	335	44	14	58	393
Instituto Superior Politécnico Privado Sinodal	537	938	1 475	128	117	245	1 720
Instituto Superior Politécnico Privado Walinga	1 129	1 005	2 134	62	15	77	2 211
Instituto Superior Politécnico Sol Nascente	1 492	2 170	3 662	738	615	1 353	5 015
Instituto Superior Politécnico Tocoísta	939	725	1 664	625	265	890	2 554
Instituto Superior Politécnico Tundavala	438	839	1 277	181	377	558	1 835
Instituto Superior Privado Nzenzu Estrela	896	454	1 350	533	213	746	2 096
Instituto Superior Técnico de Administração e Finanças	480	416	896	144	46	190	1 086

Continua ►

Instituições de Ensino Superior	Regular		Regular Total	Pós-Laboral		Pós-Laboral Total	Total Geral
	M	F		M	F		
Instituto Superior Técnico de Angola	1 132	1 649	2 781	1 494	771	2 265	5 046
Instituto Superior Universitário Nimi Ya Lukeni	134	214	348	217	100	317	665
Universidade Católica de Angola	1 621	1 759	3 380	326	196	522	3 902
Universidade Gregório Semedo	1 041	1 365	2 406	823	595	1 418	3 824
Universidade Independente de Angola	1 942	2 658	4 600	1 211	961	2 172	6 772
Universidade Internacional do Cuanza	805	474	1 279	312	214	526	1 805
Universidade Jean Piaget	1 376	3 459	4 835	569	349	918	5 753
Universidade Metodista de Angola	4 069	5 801	9 870	1 325	957	2 282	12 152
Universidade óscar Ribas	2 095	1 645	3 740	462	247	709	4 449
Universidade Privada de Angola	495	1 427	1 922	28	63	91	2 013
Universidade Técnica de Angola	1 699	2 093	3 792	1 184	726	1 910	5 702
Univesidade de Bela	1 658	3 370	5 028	719	687	1 406	6 434
Unversidade Lusitana de Angola	890	1 111	2 001	654	530	1 184	3 185
Total Geral	111 042	120 381	231 423	51 154	34 587	85 741	317 164

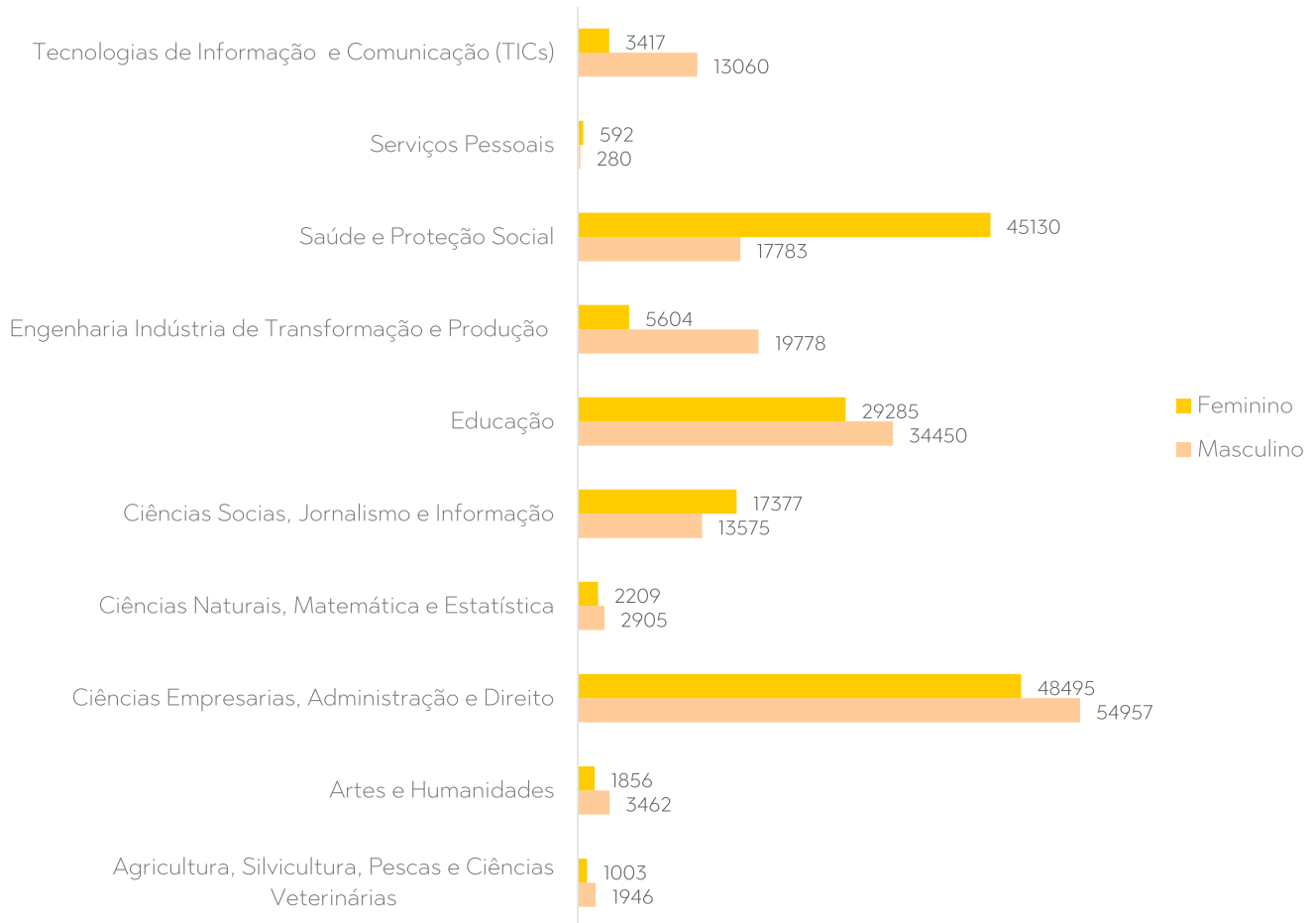
Quadro 5.2 - Estudantes Matriculados por Área de Conhecimento Segundo a UNESCO, Natureza e Sexo

Grandes Grupos, Áreas de Conhecimento Segundo Classificação da UNESCO	Pública		Pública Total	Privada		Privada Total	Total Geral
	M	F		M	F		
Agricultura, Silvicultura, Pescas e Ciências Veterinárias	1 653	893	2 546	293	110	403	2 949
Agricultura, Silvicultura e Pescas	1 431	788	2 219	293	110	403	2 622
Ciências Veterinária	222	105	327				327
Artes e Humanidades	2 272	1 010	3 282	1 190	846	2 036	5 318
Artes	75	22	97	82	64	146	243
Humanidades	2 197	988	3 185	1 108	782	1 890	5 075
Ciências Empresarias, Administração e Direito	17 570	10 657	28 227	37 387	37 838	75 225	103 452
Comércio e Administração	10 883	7 248	18 131	2 3611	26 475	50 086	68 217
Direito	6 687	3 409	10 096	13 776	11 363	25 139	35 235
Ciências Naturais, Matemática e Estatística	2 398	1 569	3 967	507	640	1 147	5 114
Ambiente	217	249	466	218	283	501	967
Ciências da Vida	334	668	1 002	55	95	150	1 152
Ciências Físicas	1 200	574	1 774	226	259	485	2 259
Matemática e Estatísticas	647	78	725	8	3	11	736
Ciências Sociais, Jornalismo e Informação	1 642	1 219	2 861	11 933	16 158	28 091	30 952
Ciências Sociais e Comportamentais	1 120	881	2 001	10 708	14 133	24 841	26 842
Jornalismo e Informação	522	338	860	1 225	2 025	3 250	4 110
Educação	25 755	16 248	42 003	8 695	13 037	21 732	63 735
Formação de Professores e Ciências da Educação	25 755	16 248	42 003	8 695	13 037	21 732	63 735
Engenharia Indústria de Transformação e Produção	6 004	1 240	7 244	13 774	4 364	18 138	25 382
Arquitectura e Construção	487	67	554	1 975	738	2 713	3 267
Engenharia e Profissões Afins	5 517	1 173	6 690	11 799	3 626	15 425	22 115
Saúde e Proteção Social	4 397	6 327	10 724	13 386	38 803	52 189	62 913
Saúde	4 397	6 327	10 724	13 386	38 803	52 189	62 913
Serviços Pessoais				280	592	872	872

Continua ►

Grandes Grupos, Áreas de Conhecimento Segundo Classificação da UNESCO	Pública		Pública Total	Privada		Privada Total	Total Geral
	M	F		M	F		
Serviços Pessoais				280	592	872	872
Tecnologias de Informação e Comunicação (TICs)	3 787	973	4 760	9 273	2 444	11 717	16 477
Tecnologias de Informação e Comunicação (TICs)	3 787	973	4 760	9 273	2 444	11 717	16 477
Total Geral	65 478	40 136	105 614	96 718	114 832	211 550	317 164

Gráfico 5.1 – Estudantes Matriculados por Área de Conhecimento Segundo a UNESCO por Sexo

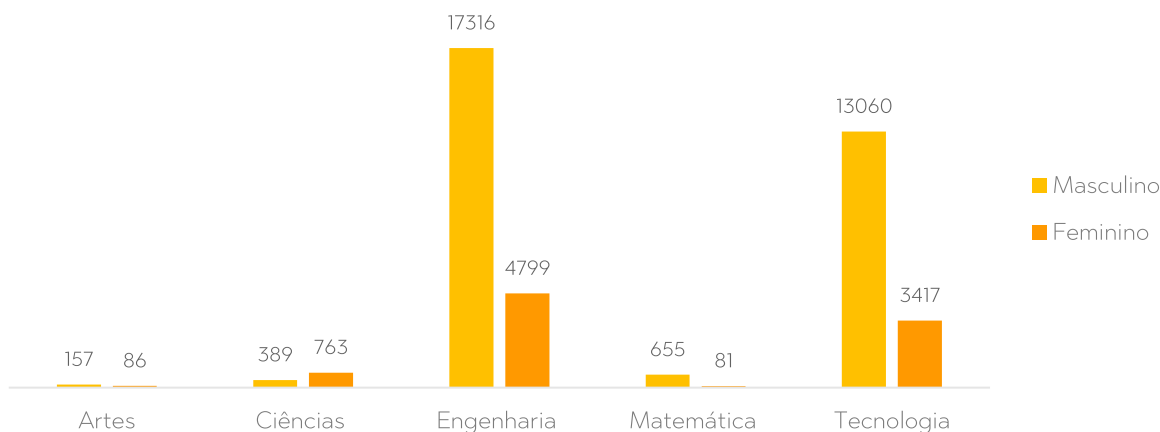


Quadro 5.3 - Estudantes Matriculados por Área STEAM, Natureza e Sexo

Áreas STEAM	Pública		Pública Total	Privada		Privada Total	Total Geral
	M	F		M	F		
Artes	75	22	97	82	64	146	243
Ciências	334	668	1 002	55	95	150	1 152
Engenharia	5 517	1 173	6 690	11 799	3 626	15 425	22 115
Matemática	647	78	725	8	3	11	736
Tecnologia	3 787	973	4 760	9 273	2 444	11 717	16 477

Continua ►

Gráfico 5.2 – Estudantes Matriculados por Área STEAM

**Quadro 5.4 - Estudantes Matriculados por Instituições de Ensino Superior Públicas (Escolas e Institutos) e Sexo**

Instituições de Ensino Superior	Sexo		Total Geral
	M	F	
Escola Superior De Ciências Sociais, Arte e Humanidade	967	408	1 375
Ensino da Física	96	6	102
Ensino da Matemática	185	45	230
Ensino da Psicologia	262	189	451
Ensino da Química	165	37	202
Gestão de Empresas	259	131	390
Escola Superior Pedagógica do Bengo	1 376	686	2 062
Ensino da História	300	121	421
Ensino da Informática	107	13	120
Ensino da Língua Portuguesa	372	175	547
Ensino da Matemática	295	21	316
Ensino da Pedagogia	178	212	390
Ensino da Psicologia	124	144	268
Escola Superior Pedagógica do Bié	1 630	1 041	2 671
Educação Física e Desporto	207	18	225
Ensino da Biologia	117	183	300
Ensino da Educação Pré-Escolar	29	131	160
Ensino da Educação Primária	257	231	488
Ensino da Física	181	45	226
Ensino da Geografia	225	103	328
Ensino da Matemática	254	53	307
Ensino da Psicologia	170	179	349
Ensino da Química	190	98	288
Escola Superior Pedagógica do Cuanza Norte	1 961	895	2 856
Ensino da Biologia	251	219	470
Ensino da Física	144	18	162

Continua ►

Instituições de Ensino Superior	Sexo		Total Geral
	M	F	
Ensino da Geografia	135	38	173
Ensino da História	140	54	194
Ensino da Matemática	158	22	180
Ensino da Química	212	45	257
Ensino Pré-Escolar	25	36	61
Ensino Primário	247	251	498
Linguística Francesa	82	26	108
Linguística Inglesa	181	18	199
Linguística Portuguesa	386	168	554
Instituto Superior de Ciências da Educação Cabinda	1 212	1 227	2 439
Ensino da Biologia	145	277	422
Ensino da História	182	118	300
Ensino da Língua Inglesa	129	16	145
Ensino da Língua Portuguesa	236	205	441
Ensino da Matemática	223	54	277
Ensino da Pedagogia	156	343	499
Ensino da Psicologia	141	214	355
Instituto Superior de Ciências da Educação da Huíla	3 286	2 261	5 547
Educação Física e Desporto	107	27	134
Ensino da Biologia	131	266	397
Ensino da Filosofia	263	102	365
Ensino da Física	207	33	240
Ensino da Geografia	244	182	426
Ensino da História	475	257	732
Ensino da Língua Francesa	134	133	267
Ensino da Língua Inglesa	274	151	425
Ensino da Língua Portuguesa	244	213	457
Ensino da Matemática	294	50	344
Ensino da Pedagogia	223	270	493
Ensino da Psicologia	253	401	654
Ensino da Química	231	124	355
Informática Educativa	206	52	258
Instituto Superior de Ciências da Educação de Luanda	1 191	693	1 884
Educação de Infância	15	101	116
Ensino da Filosofia	92	25	117
Ensino da História	142	48	190
Ensino da Língua e Literaturas Africanas	104	31	135
Ensino da Língua Francesa	101	59	160
Ensino da Língua Inglesa	142	29	171
Ensino da Língua Portuguesa	114	89	203
Ensino da Matemática	170	13	183
Ensino da Pedagogia	39	46	85
Ensino da Psicologia	71	93	164
Ensino da Sociologia	128	50	178

Continua ►

Instituições de Ensino Superior	Sexo		Total Geral
	M	F	
Ensino Primário	73	109	182
Instituto Superior de Ciências da Educação do Huambo	1 719	959	2 678
Ensino da Biologia	183	281	464
Ensino da Física	177	45	222
Ensino da Geografia	286	215	501
Ensino da História	230	89	319
Ensino da Língua Inglesa	220	45	265
Ensino da Língua Portuguesa	237	141	378
Ensino da Matemática	272	64	336
Ensino da Química	114	79	193
Instituto Superior de Ciências da Educação do Uíge	4 650	2 051	6 701
Ensino da Biologia	382	208	590
Ensino da Filosofia	286	55	341
Ensino da Física	248	16	264
Ensino da Geografia	383	142	525
Ensino da História	587	126	713
Ensino da Língua Francesa	197	62	259
Ensino da Língua Inglesa	274	27	301
Ensino da Linguística Português	459	208	667
Ensino da Matemática	342	36	378
Ensino da Química	382	88	470
Ensino Especial	133	127	260
Ensino Pré-Escolar	471	493	964
Ensino Primário	506	463	969
Instituto Superior de Ciências de Educação de Benguela	1 983	1 345	3 328
Ensino da Geografia	244	156	400
Ensino da História	362	134	496
Ensino da Língua Francesa	157	110	267
Ensino da Língua Inglesa	244	62	306
Ensino da Língua Portuguesa	213	148	361
Ensino da Matemática	354	90	444
Ensino da Pedagogia	108	164	272
Ensino da Psicologia	74	146	220
Ensino Especial	115	241	356
Ensino Primário	112	94	206
Instituto Superior de Ciências de Educação do Sumbe	1 334	867	2 201
Educação de Infância	71	91	162
Ensino da Geografia	244	96	340
Ensino da História	292	107	399
Ensino da Língua Portuguesa	129	62	191
Ensino da Matemática	191	45	236
Ensino da Pedagogia	130	260	390
Ensino da Psicologia	64	81	145
Ensino da Química	83	58	141

Continua ►

Instituições de Ensino Superior	Sexo		Total Geral
	M	F	
Ensino da Sociologia	117	49	166
Ensino Primário	13	18	31
Instituto Superior Politécnico de Ndalatando	1 047	819	1 866
Administração Pública	329	251	580
Análises Clínicas e Saúde Pública	185	221	406
Contabilidade e Gestão	297	225	522
Engenharia Electrotécnica	53	41	94
Informática de Gestão	183	81	264
Instituto Superior Politécnico do Bié	1 704	963	2 667
Comunicação Social	329	188	517
Contabilidade e Administração	433	197	630
Enfermagem	260	288	548
Engenharia em Recursos Hídricos	143	23	166
Engenharia Informática	296	40	336
Psicologia	243	227	470
Instituto Superior Politécnico do Cuanza Sul	741	629	1 370
Agronomia	87	30	117
Contabilidade e Gestão	334	158	492
Enfermagem	156	346	502
Gestão de Empresas Agrárias	98	69	167
Zootecnia	66	26	92
Instituto Superior Politécnico do Moxico	1 350	1 018	2 368
Análises Clínicas	88	106	194
Ciências da Computação	149	21	170
Contabilidade e Administração	306	219	525
Enfermagem	212	346	558
Ensino da Física	121	32	153
Ensino da Geografia	249	219	468
Ensino da Matemática	127	28	155
Ensino da Química	98	47	145
Instituto Superior Politécnico do Soyo	268	165	433
Engenharia Informática	113	41	154
Engenharia Mecânica	40	5	45
Ensino da Matemática	9	3	12
Ensino Primário	80	113	193
Organização de Manutenção Industrial	26	3	29
Total Geral	2 6419	16 027	42 446

Quadro 5.5 - Estudantes Matriculados por Universidades Públicas, Curso e Sexo

Instituições de Ensino Superior	Sexo		Total Geral
	M	F	
Universidade Agostinho Neto	12 004	7 365	19 369
Análises Clínicas e Saúde Pública	240	317	557
Antropologia	75	51	126
Arquitectura	203	23	226
Biologia	112	164	276
Ciência Política	367	100	467
Ciências da Computação	594	146	740
Ciências da Informação	26	14	40
Ciências de Enfermagem	167	316	483
Ciências Farmacêuticas	73	115	188
Comunicação Social	167	136	303
Contabilidade e Administração	376	182	558
Contabilidade e Auditoria	511	228	739
Direito	1 700	858	2 558
Economia	464	194	658
Educação Física e Desporto	228	65	293
Engenharia Civil	145	24	169
Engenharia de Eletrotécnia	171	9	180
Engenharia de Minas	124	31	155
Engenharia de Petróleos	96	26	122
Engenharia de Telecomunicações e Electrónica	155	14	169
Engenharia Geográfica	251	73	324
Engenharia Informática	168	39	207
Engenharia Mecânica	125	6	131
Engenharia Química	102	42	144
Filosofia	258	87	345
Física	65	6	71
Geodemografia	100	58	158
Geofísica	247	42	289
Geologia	187	181	368
Gestão de Empresas	256	199	455
Gestão de Turismo	169	238	407
Gestão e Administração Pública	364	347	711
Gestão Financeira	315	205	520
História	119	42	161
Língua e Literaturas em Língua Francesa	125	102	227
Língua e Literaturas em Língua Inglesa	396	70	466
Língua e Literaturas em Língua Portuguesa	454	288	742
Línguas e Literaturas Africanas	196	187	383
Matemática	451	58	509
Medicina	240	262	502
Metereologia	279	117	396
Psicologia	208	284	492

Continua ►

Instituições de Ensino Superior	Sexo		Total Geral
	M	F	
Psicologia Clínica	165	292	457
Psicologia Escolar	74	126	200
Química	234	89	323
Secretariado Executivo E Comunicação Empresarial	342	844	1 186
Sociologia	120	68	188
Universidade Cuito Cuanavale	753	419	1 172
Enfermagem	139	132	271
Ensino da Biologia	145	145	290
Ensino da Matemática	153	29	182
Gestão de Turismo	69	35	104
Informática de Gestão	247	78	325
Universidade do Namibe	3 567	2 965	6 532
Administração e Gestão	150	129	279
Aquicultura	74	70	144
Biologia Marinha	119	294	413
Contabilidade e Gestão	655	562	1 217
Engenharia de Ambiente	187	200	387
Engenharia de Mecânica Naval	104	4	108
Engenharia de Metalurgia e Materiais	135	21	156
Engenharia de Técnicas de Processamento de Pescado	10	9	19
Engenharia do Ambiente	30	49	79
Engenharia Eléctrica	338	31	369
Engenharia Electrotécnica e Electrónica Industrial	149	14	163
Engenharia Mecânica	228	14	242
Engenharia Mecânica Naval	60	5	65
Engenharia Metalúrgica e de Materiais	17	6	23
Engenharia Técnica de Processamento de Pescado	40	33	73
Ensino da Biologia	107	367	474
Ensino da Física	135	59	194
Ensino da Geografia	296	304	600
Ensino da Matemática	178	95	273
Ensino da Química	138	125	263
Ensino Primário	182	388	570
Magistério Primário	20	44	64
Navegação	128	28	156
Oceanografia	36	42	78
Recursos Marinhos	51	72	123
Universidade José Eduardo dos Santos	5 163	2 770	7 933
Aquicultura	84	57	141
Arquitectura	134	18	152
Construção Civil	150	26	176
Direito	1 045	575	1 620
Economia	1 180	533	1 713
Electromedicina	95	35	130

Continua ►

Instituições de Ensino Superior	Sexo		Total Geral
	M	F	
Enfermagem	314	481	795
Engenharia Agronómica	378	146	524
Engenharia Electrónica e Telecomunicações	379	64	443
Engenharia Florestal	196	169	365
Engenharia Hidráulica	106	8	114
Engenharia Informática	392	125	517
Engenharia Mecânica	121	6	127
Ensino da Agro-pecuária	25	1	26
Ensino da Gestão Agrícola	19	7	26
Ensino da Indústria Agro-alimentar	17	6	23
Laboratório Clínico	96	191	287
Medicina	210	217	427
Medicina Veterinária	222	105	327
Universidade Katyvala Bwila	2 654	970	3 624
Ciências da Computação	674	128	802
Contabilidade e Auditoria	248	90	338
Direito	781	399	1 180
Economia	125	34	159
Engenharia de Gestão logística e Transporte	94	17	111
Engenharia Mecânica	340	23	363
Gestão de Empresas	191	111	302
Medicina	201	168	369
Universidade Lueji A´Nkonde	4 986	2 946	7 932
Administração e Gestão	408	408	816
Ciências da Educação	26	16	42
Direito	737	271	1 008
Educação de Infância	67	35	102
Enfermagem	143	299	442
Engenharia de Construção Civil	172	33	205
Engenharia de Metalurgia e Materiais	150	20	170
Engenharia de Minas	202	62	264
Engenharia Electromecânica	209	20	229
Engenharia em Geologia	178	86	264
Engenharia Informática	102	32	134
Ensino da Biologia	317	355	672
Ensino da Física	166	8	174
Ensino da Geografia	122	53	175
Ensino da História	251	180	431
Ensino da Língua Francesa	28	14	42
Ensino da Língua Inglesa	40	10	50
Ensino da Língua Portuguesa	403	149	552
Ensino da Matemática	258	26	284
Ensino da Pedagogia	104	99	203
Ensino da Química	75	12	87

Continua ►

Instituições de Ensino Superior	Sexo		Total Geral
	M	F	
Ensino Especial	24	23	47
Ensino Pré-Escolar	29	21	50
Ensino Primário	775	714	1 489
Universidade Mandume Ya Ndemufayo	3 571	2 334	5 905
Agronomia	102	75	177
Análises Clínicas	70	102	172
Biologia	103	210	313
Ciências da Computação	107	18	125
Desenho	75	22	97
Direito	722	431	1 153
Economia	541	314	855
Enfermagem	63	121	184
Engenharia Agronómica	119	88	207
Engenharia Civil	185	28	213
Engenharia de Geologia	42	29	71
Engenharia de Minas	135	74	209
Engenharia Hidráulica	143	41	184
Engenharia Informática	192	39	231
Engenharia Mecânica	82	3	85
Engenharia Zootécnica	69	78	147
Ensino da Biologia	14	16	30
Geologia	52	39	91
Gestão	135	52	187
Gestão de Empresas	142	109	251
Informática	101	28	129
Informática de Gestão	93	39	132
Medicina	254	342	596
Zootecnia	30	36	66
Universidade Onze de Novembro	2 089	2 009	4 098
Análises Clínicas	49	175	224
Contabilidade e Auditoria	321	196	517
Direito	723	468	1 191
Economia	177	103	280
Enfermagem	46	207	253
Engenharia Florestal	119	33	152
Gestão de Empresas	387	323	710
Medicina	161	260	421
Psicologia Clínica	106	244	350
Universidade Rainha Njinga a Mbande	1 617	1 160	2 777
Administração e Gestão	13	3	16
Ciências de Enfermagem	155	191	346
Ciências Farmacêuticas	68	65	133
Direito	20	2	22
Engenharia em Tecnologia Agro-Alimentar	50	10	60

Continua ►

Instituições de Ensino Superior	Sexo		Total Geral
	M	F	
Ensino da Geografia	17	4	21
Gestão de Hotelaria e Turismo	97	80	177
Matemática	196	20	216
Medicina	163	239	402
Pedagogia	237	220	457
Psicologia	247	160	407
Psicologia Clínica	127	75	202
Sociologia	227	91	318
Univesidade Kimpavita	2 655	1 171	3 826
Agronomia	243	82	325
Contabilidade e Gestão	373	170	543
Direito	959	405	1 364
Economia	425	206	631
Enfermagem	151	174	325
Engenharia Hidráulica	128	16	144
Engenharia Informática	376	118	494
Total Geral	39 059	24 109	63 168

Quadro 5.6 - Estudantes Matriculados por Instituições de Ensino Superior Privada (Escolas e Institutos), Curso e Sexo

Instituições de Ensino Superior	Sexo		Total Geral
	M	F	
Privada	96 718	114 832	211 550
Escola Superior Politécnica de Benguela	117	133	250
Administração de Empresas	24	14	38
Comercio Internacional	13	2	15
Contabilidade e Auditoria	23	15	38
Ensino Primário	57	102	159
Escola Superior Técnica de Ciências do Desporto	321	399	720
Biotecnologia	31	34	65
Educação Física e Desporto	156	40	196
Fisioterapia	59	188	247
Gestão Desportiva	26	3	29
Nutrição	23	82	105
Psicologia	26	52	78
Instituto Superior de Angola	555	815	1 370
Análises Clínicas	40	118	158
Comunicação Social	57	105	162
Direito	81	55	136
Enfermagem	97	243	340
Engenharia Electrónica e Telecomunicações	21	8	29
Engenharia Informática	34	6	40
Fisioterapia	5	9	14
Gestão de Empresas	58	48	106
Gestão de Recursos Humanos	22	44	66
Pedagogia	86	101	187
Psicologia	54	78	132
Instituto Superior de Ciências de Administração e Humanas	503	339	842
Contabilidade e Administração	86	38	124
Direito	158	35	193
Economia	7	2	9
Gestão de Recursos Humanos	112	108	220
Psicologia	140	156	296
Instituto Superior de Ciências Sociais e Relações Internacionais	523	803	1 326
Administração Pública	41	38	79
Ciências Políticas	14	1	15
Contabilidade e Auditoria	55	58	113
Direito	80	116	196
Economia	71	71	142
Enfermagem	24	109	133
Gestão de Banca e Seguros	40	47	87
Gestão de Recursos Humanos	49	129	178
Psicologia	5	20	25
Psicologia Clínica	5	25	30

Continua ►

Instituições de Ensino Superior	Sexo		Total Geral
	M	F	
Psicologia Organizacional	5	14	19
Relações Internacionais	127	165	292
Sociologia	7	10	17
Instituto Superior Politécnico Alvorecer de Juventude	2 082	5 117	7 199
Análises Clínicas e Saúde Pública	161	833	994
Arquitectura e Urbanismo	79	38	117
Cardiopneumologia	195	669	864
Ciências Económicas e Gestão	547	830	1 377
Enfermagem	203	1 120	1 323
Engenharia Civil	53	22	75
Engenharia dos Recursos Naturais e Ambiente	24	26	50
Engenharia Industrial e Sistemas Eléctricos	118	24	142
Engenharia Informática	270	56	326
Fisioterapia	47	287	334
Odontologia	106	653	759
Psicologia	107	262	369
Radiologia	93	204	297
Relações Internacionais	79	93	172
Instituto Superior Politécnico Atlântida	1 453	2 362	3 815
Análises Clínicas	113	370	483
Direito	211	131	342
Economia	26	12	38
Enfermagem	194	672	866
Gestão de Contabilidade	141	96	237
Gestão de Empresas	186	216	402
Gestão de Recursos Humanos	255	401	656
Informática	40	6	46
Pedagogia	173	222	395
Psicologia	93	201	294
Relações Internacionais	21	35	56
Instituto Superior Politécnico Cardeal Dom Alexandre do Nascimento	1 093	956	2 049
Contabilidade e Gestão	86	39	125
Direito	200	111	311
Economia	84	50	134
Enfermagem	153	318	471
Engenharia Agronómica	48	19	67
Engenharia de Construção Civil	23	10	33
Engenharia Informática	73	10	83
Engenharia Telecomunicações e Electrónica	29	7	36
Fisioterapia	29	55	84
Gestão de Recursos Humanos	86	77	163
Língua Portuguesa e Comunicação	96	39	135
Psicologia	186	221	407
Instituto Superior Politécnico Católico de Benguela	1 797	2 133	3 930

Continua ►

Instituições de Ensino Superior	Sexo		Total Geral
	M	F	
Arquitectura	102	25	127
Ciências da Educação	678	1 393	2 071
Ciências Políticas e Relações Internacionais	77	39	116
Comunicação Social	30	29	59
Contabilidade e Administração	282	230	512
Direito	320	230	550
Engenharia Civil	58	14	72
Engenharia do Ambiente	46	55	101
Engenharia e Gestão Industrial	170	65	235
Psicologia	34	53	87
Instituto Superior Politécnico Crescente	263	191	454
Comunicação Social e Imagem	13	17	30
Contabilidade e Gestão	49	36	85
Direito	43	14	57
Engenharia Informática	44	1	45
Ensino Primário	34	32	66
Gestão de Recursos Humanos	35	37	72
Psicologia	45	54	99
Instituto Superior Politécnico da Caála	4 380	3 227	7 607
Administração Pública e Gestão de Cidades	53	54	107
Arquitectura	145	29	174
Ciências da Computação	176	16	192
Ciências Económicas Empresariais	103	41	144
Ciências Farmacêuticas	130	153	283
Direito	346	116	462
Enfermagem	512	584	1096
Engenharia Civil	100	16	116
Engenharia Eléctrica	398	71	469
Ensino Primário	1006	1111	2117
Gestão de Recursos Humanos	141	86	227
História	405	224	629
Medicina Dentária	158	182	340
Psicologia	707	544	1251
Instituto Superior Politécnico de Benguela	2 141	3 299	5 440
Administração e Gestão do Território	80	60	140
Análises Clínicas	175	435	610
Ciências da Educação	147	309	456
Enfermagem	417	1 160	1 577
Engenharia de Telecomunicações	167	58	225
Engenharia Electrónica	216	24	240
Engenharia Informática	209	48	257
Ensino Primário	148	265	413
Fisioterapia	99	302	401
Gestão de Empresas	160	142	302

Continua ►

Instituições de Ensino Superior	Sexo		Total Geral
	M	F	
Gestão de Recursos Humanos	168	217	385
Gestão do Ambiente	40	35	75
Medicina Dentária	115	244	359
Instituto Superior Politécnico de Cabinda	998	1 451	2 449
Arquitectura e Urbanismo	131	37	168
Enfermagem	137	870	1 007
Engenharia Informática	361	144	505
Gestão e Contabilidade	137	192	329
Relações Internacionais	232	208	440
Instituto Superior Politecnico de Ciências e Tecnologia	3 192	2 662	5 854
Ciências Criminais	914	601	1 515
Contabilidade e Finanças	429	320	749
Direito	302	302	604
Engenharia de Informática e Sistemas de Informação	336	74	410
Engenharia de Redes e Telecomunicações	461	91	552
Gestão de Recursos Humanos	440	869	1 309
Hotelaria e Turismo	103	254	357
Logística e Gestão Comercial	207	151	358
Instituto Superior Politécnico de Humanidade e Tecnologias EKUIKUI-II	2 721	3 448	6 169
Análises Clínicas e Saúde Pública	326	513	839
Ciências da Comunicação	133	117	250
Ciências da Educação	451	751	1 202
Contabilidade, Fiscalidade e Auditoria	114	85	199
Direito	298	211	509
Economia e Gestão	100	91	191
Educação Física e Desporto	144	61	205
Enfermagem	477	989	1 466
Engenharia Civil	188	34	222
Engenharia Informática	240	38	278
Farmácia	59	106	165
Psicologia	191	452	643
Instituto Superior Politécnico de Kangonjo	1 930	3 330	5 260
Análises Clínicas	88	405	493
Ciências Políticas e Relações Internacionais	30	12	42
Direito	359	288	647
Economia	222	185	407
Enfermagem	209	781	990
Engenharia de Telecomunicações	100	22	122
Engenharia Informática	192	35	227
Ensino da Pedagogia	204	484	688
Farmácia	54	270	324
Fisioterapia	14	44	58
Gestão	355	655	1 010
Psicologia	69	129	198

Continua ►

Instituições de Ensino Superior	Sexo		Total Geral
	M	F	
Relações Internacionais	18	7	25
Sociologia	16	13	29
Instituto Superior Politécnico de Ombaka	549	711	1 260
Contabilidade e Finanças	38	12	50
Educação Física e Desporto	98	30	128
Engenharia Civil	40	3	43
Ensino da Biologia	40	60	100
Ensino da Língua Portuguesa	75	50	125
Ensino da Matemática	56	8	64
Ensino Primário	202	548	750
Instituto Superior Politécnico de Porto Amboim	589	715	1 304
Direito	138	100	238
Enfermagem	28	99	127
Engenharia Electrónica	23	9	32
Engenharia Informática	13	2	15
Gestão e Administração Pública	15	17	32
Pedagogia	197	297	494
Psicologia	136	167	303
Gestão Empresarial e Contabilidade	39	24	63
Instituto Superior Politécnico de Tecnologia e Ciências	2 122	1 317	3 439
Contabilidade	131	157	288
Economia	200	183	383
Engenharia Civil	165	93	258
Engenharia de Petróleos	199	100	299
Engenharia de Produção Industrial	131	144	275
Engenharia Eléctrica	142	196	338
Engenharia Electrotécnica	273	49	322
Engenharia Informática	390	78	468
Engenharia Mecânica	267	46	313
Engenharia Química	176	225	401
Geofísica	48	46	94
Instituto Superior Politécnico Deolinda Rodrigues	424	843	1 267
Análises Clínicas e Saúde Pública	23	129	152
Direito	92	36	128
Enfermagem	72	499	571
Engenharia Informática	49	3	52
Gestão de Empresas	60	54	114
Gestão de Recursos Humanos	71	77	148
Psicologia	57	45	102
Instituto Superior Politécnico do Bitá	644	305	949
Análises Clínicas e Saúde Pública	9	26	35
Arquitectura e Urbanismo	18	4	22
Enfermagem	43	67	110
Engenharia Electrónica	308	23	331

Continua ►

Instituições de Ensino Superior	Sexo		Total Geral
	M	F	
Gestão	96	38	134
Psicologia	170	147	317
Instituto Superior Politécnico do Cazenga	1 462	2 052	3 514
Ciências Económicas e Gestão	44	45	89
Direito	218	117	335
Enfermagem	225	864	1 089
Engenharia Agronómica	51	22	73
Engenharia Electrotécnica e Telecomunicações	109	8	117
Engenharia Informática	120	18	138
Gestão e Administração Pública	76	104	180
Gestão Hospitalar	36	116	152
Informática de Gestão	42	13	55
Pedagogia	104	175	279
Psicologia	158	324	482
Relações Internacionais	63	46	109
Sociologia	28	19	47
Gestão Empresarial e Contabilidade	188	181	369
Instituto Superior Politécnico do Cuito	1 892	2 210	4 102
Administração e Gestão Escolar	125	67	192
Análises Clínicas	115	168	283
Comunicação Social	29	27	56
Contabilidade e Auditoria	4	4	8
Direito	242	160	402
Economia	15	13	28
Enfermagem	269	559	828
Engenharia de Telecomunicações	31	7	38
Engenharia Informática	22	4	26
Gestão	133	110	243
Instrução Primária	522	752	1 274
Psicologia	308	285	593
Psicologia Clínica	5	5	10
Psicologia das Organizações e do Trabalho	72	49	121
Instituto Superior Politécnico do Libolo	488	239	727
Agronomia	44	7	51
Contabilidade e Gestão	69	20	89
Enfermagem	66	55	121
Ensino Primário	295	156	451
Zootecnia	14	1	15
Instituto Superior Politécnico do Zango	300	268	568
Contabilidade e Finanças	62	41	103
Direito	73	53	126
Engenharia Electrotécnica	28	1	29
Engenharia Informática	40	5	45
Gestão de Empresas	52	84	136

Continua ►

Instituições de Ensino Superior	Sexo		Total Geral
	M	F	
Psicologia	45	84	129
Instituto Superior Politécnico Evangélico do Lubango	575	1 980	2 555
Análises Clínicas	92	219	311
Análises Clínicas e Saúde Pública	56	160	216
Contabilidade e Auditoria	17	7	24
Educação Pré-Escolar	73	329	402
Enfermagem	176	613	789
Ensino da Psicologia	12	46	58
Ensino Primário	27	121	148
Farmácia	36	141	177
Nutrição	34	169	203
Psicologia Clínica	47	168	215
Gestão Escolar	5	7	12
Instituto Superior Politécnico Gregório Semedo	847	608	1 455
Arquitectura, Urbanismo e Construção	80	13	93
Ciência Política e Administração do Território	73	12	85
Comunicação Social	53	50	1 03
Direito	216	144	360
Engenharia Informática	94	13	107
Gestão Comercial e Marketing	31	28	59
Gestão de Recursos Humanos	186	275	461
Informática de Gestão	22	8	30
Organização e Gestão de Empresas	92	65	157
Instituto Superior Politécnico Independente	2 804	2 747	5 551
Ciências da Comunicação	68	139	207
Ciências da Educação	685	1131	1816
Direito	684	598	1 282
Engenharia Informática	416	63	479
Finanças e Contabilidade	237	213	450
Gestão e Marketing	115	125	240
Informática e Gestão de Empresas	373	190	563
Sociologia	226	288	514
Instituto Superior Politécnico Intercontinental de Luanda	1 873	2 713	4 586
Análises Clínicas	177	555	732
Arquitectura e Urbanismo	35	11	46
Ciências de Gestão e Administração	271	281	552
Contabilidade e Auditoria	47	43	90
Direito	246	179	425
Educação de Infância	6	16	22
Enfermagem	261	761	1 022
Engenharia Industrial e Sistemas Eléctricos	107	16	123
Engenharia Informática	189	32	221
Ensino Primário	165	271	436
Gestão Bancária e Seguradoras	1	6	7

Continua ►

Instituições de Ensino Superior	Sexo		Total Geral
	M	F	
Gestão de Recursos Humanos	29	53	82
Gestão e Administração Pública	53	49	102
Psicologia	253	410	663
Relações Internacionais	33	30	63
Instituto Superior Politécnico Internacional de Angola	2 660	4 870	7 530
Análises Clínicas e Saúde Pública	211	780	991
Arquitectura e Urbanismo	89	30	119
Ciência Política e Relações Internacionais	92	89	181
Ciências Farmacêuticas	65	271	336
Comunicação Social e Imagem	74	177	251
Direito	165	183	348
Enfermagem	253	1334	1587
Engenharia Civil	145	24	169
Engenharia de Electrotecnicia e Telecomunicações	264	53	317
Engenharia Informática	186	44	230
Engenharia Mecânica	178	17	195
Ensino Primário	72	216	288
Fisioterapia	47	239	286
Gestão Bancária e Seguros	118	149	267
Gestão de Recursos Humanos e Marketing	194	395	589
Gestão e Administração de Empresas	269	279	548
Medicina Dentária	88	305	393
Pedagogia	33	76	109
Psicologia	117	209	326
Instituto Superior Politécnico Jean Piaget de Benguela	2 933	2 765	5 698
Análises Clínicas e Saúde Pública	114	299	413
Arquitectura	72	16	88
Ciências da Educação	59	69	128
Ciências Farmacêuticas	64	111	175
Direito	529	365	894
Economia e Gestão	430	410	840
Enfermagem e Obstetrícia	223	771	994
Engenharia Civil	119	12	131
Engenharia de Informática de Gestão	227	50	277
Engenharia de Refinação de Petróleos	193	130	323
Engenharia Electromecânica	494	36	530
Ensino do Português e Línguas Nacionais	115	49	164
Psicologia	144	268	412
Radiologia e Imagiologia	42	60	102
Sociologia	108	119	227
Instituto Superior Politécnico Kalandula de Angola	3 467	6 197	9 664
Análises Clínicas	173	842	1 015
Arquitectura e Urbanismo	40	8	48
Ciências Farmacêuticas	71	404	475

Continua ►

Instituições de Ensino Superior	Sexo		Total Geral
	M	F	
Ciências Políticas e Relações Internacionais	126	127	253
Contabilidade	242	203	445
Direito	454	418	872
Economia	105	96	201
Enfermagem	359	1 416	1 775
Engenharia Civil	15	3	18
Engenharia de Petróleos	68	30	98
Engenharia de Telecomunicações	132	27	159
Engenharia Informática	307	72	379
Engenharia Mecânica	20	3	23
Fisioterapia	24	181	205
Gestão de Recursos Humanos	337	660	997
Gestão e Administração de Empresas	509	601	1 110
Medicina Dentária	77	314	391
Psicologia Clínica	89	294	383
Psicologia Criminal	185	219	404
Psicologia de Trabalho	76	97	173
Psicologia Escolar	58	182	240
Instituto Superior Politécnico Katangoji	441	257	698
Engenharia Civil	22	11	33
Engenharia de Pesquisa e Produção de Petróleos	122	56	178
Engenharia Informática	55	8	63
Engenharia Mecânica	99	13	112
Engenharia Química	143	169	312
Instituto Superior Politécnico Lusíada da Lunda Sul	393	304	697
Direito	177	127	304
Gestão de Recursos Humanos	134	93	227
Psicologia	82	84	166
Instituto Superior Politécnico Lusíada de Benguela	428	365	793
Contabilidade	45	40	85
Direito	88	99	187
Economia	20	12	32
Gestão de Empresas	58	38	96
Gestão de Recursos Humanos	91	141	232
Informática	89	13	102
Psicologia	15	12	27
Relações Internacionais	22	10	32
Instituto Superior Politécnico Lusíada de Cabinda	506	657	1 163
Contabilidade Superior de Gestão	37	65	102
Direito	185	169	354
Gestão de Empresas	61	90	151
Gestão de Recursos Humanos	140	283	423
Informática	64	5	69
Relações Internacionais	19	45	64

Continua ►

Instituições de Ensino Superior	Sexo		Total Geral
	M	F	
Instituto Superior Politécnico Lusíada do Huambo	388	288	676
Contabilidade Superior de Gestão	23	17	40
Direito	179	101	280
Gestão de Empresas	55	35	90
Gestão de Recursos Humanos	47	67	114
Informática	47	10	57
Psicologia	37	58	95
Instituto Superior Politécnico Maravilha	1 409	2 038	3 447
Ciências Económicas Empresariais	167	202	369
Direito	249	202	451
Educação Física e Desporto	85	45	130
Engenharia Informática	122	49	171
Ensino da Biologia	122	237	359
Ensino da Geografia	67	45	112
Ensino da História	84	58	142
Ensino da Pedagogia	181	640	821
Ensino da Psicologia	29	107	136
Ensino da Sociologia	66	93	159
Gestão de Recursos Humanos	147	264	411
Psicologia	45	48	93
Relações Internacionais	45	48	93
Instituto Superior Politécnico Metropolitano de Angola	1 618	1 532	3 150
Administração de Empresas	233	222	455
Arquitectura	97	97	194
Ciências da Computação	121	123	244
Cinema e Televisão	74	57	131
Direito	197	176	373
Economia	142	149	291
Engenharia Civil	34	43	77
Engenharia Electrónica e Telecomunicações	130	119	249
Geologia e Minas	143	166	309
Gestão de Recursos Humanos	173	157	330
Gestão Pública	22	22	44
Informática	24	21	45
Jornalismo	115	98	213
Pedagogia	98	72	170
Planeamento Regional e Urbano	15	10	25
Instituto Superior Politécnico Ndunduma	580	781	1 361
Biologia	10	12	22
Direito	183	106	289
Engenharia Agronómica	43	21	64
Engenharia Informática	27	5	32
Ensino Pré-Escolar	145	503	648
Gestão de Empresas	81	55	136

Continua ►

Instituições de Ensino Superior	Sexo		Total Geral
	M	F	
Psicologia Clínica	91	79	170
Instituto Superior Politécnico Nelson Mandela	77	156	233
Análises Clínicas	6	27	33
Direito	17	8	25
Enfermagem	17	64	81
Gestão e Administração de Empresas	24	42	66
Instrução Primária	6	12	18
Psicologia	7	3	10
Instituto Superior Politécnico Privado da Catepa	1 761	1 939	3 700
Análises Clínicas e Saúde Pública	142	170	312
Direito	239	88	327
Enfermagem	239	527	766
Engenharia de Construção Civil	13		13
Engenharia Electrotécnica	106	7	113
Engenharia Informática	22	3	25
Ensino Primário	278	459	737
Gestão de Recursos Humanos e Marketing	157	173	330
Gestão e Administração de Empresas	125	55	180
Medicina Dentária	84	113	197
Psicologia	350	340	690
Relações Internacionais	6	4	10
Instituto Superior Politécnico Privado de Menongue	938	960	1 898
Comunicação Social	63	76	139
Direito	292	180	472
Economia e Gestão	136	92	228
Engenharia Informática	79	26	105
Psicologia	368	586	954
Instituto Superior Politécnico Privado do Kilamba	340	692	1 032
Análises Clínicas	8	40	48
Arquitectura e Urbanismo	7	7	14
Ciências Farmacêuticas	2	11	13
Comunicação Social	25	55	80
Direito	77	76	153
Enfermagem	15	91	106
Engenharia Informática	54	16	70
Fisioterapia	8	26	34
Gestão de Empresas	71	109	180
Gestão de Recursos Humanos	43	128	171
Medicina Dentária	12	62	74
Psicologia	18	71	89
Instituto Superior Politécnico Privado do Uíge	3 283	1 904	5 187
Análises Clínicas	375	195	570
Arquitectura e Urbanismo	32	15	47
Ciências Farmacêuticas	118	61	179

Continua ►

Instituições de Ensino Superior	Sexo		Total Geral
	M	F	
Ciências Políticas	4	7	11
Comunicação Social	53	22	75
Contabilidade e Administração	32	13	45
Contabilidade e Auditoria	29	20	49
Direito	147	80	227
Economia	38	28	66
Educação Pré-Escolar	99	71	170
Educação Primária	712	449	1 161
Enfermagem	638	365	1 003
Engenharia de Construção Civil	65	44	109
Engenharia de Sistemas Eléctricos e Telecomunicações	119	71	190
Engenharia Informática	46	28	74
Engenharia Mecânica	21	9	30
Fisioterapia	22	13	35
Gestão de Recursos Humanos	84	39	123
Gestão e Administração de Empresas	104	62	166
Gestão e Administração Pública	86	48	134
Medicina Dentária	109	64	173
Psicologia	258	146	404
Relações Internacionais	7	2	9
Sociologia	85	52	137
Instituto Superior Politécnico Privado do Zaire	255	138	393
Contabilidade e Finanças	7	4	11
Direito	42	20	62
Economia	8	1	9
Engenharia de Telecomunicações	27	2	29
Engenharia Informática	14	10	24
Gestão de Recursos Humanos	20	29	49
Gestão e Administração de Empresas	11	9	20
Psicologia	126	63	189
Instituto Superior Politécnico Privado Sinodal	665	1 055	1 720
Análises Clínicas	59	86	145
Enfermagem	163	440	603
Gestão de Empresas	8	4	12
Gestão Hospitalar	33	31	64
Sociologia	402	494	896
Instituto Superior Politécnico Privado Walinga	1 191	1 020	2 211
Contabilidade e Finanças	41	32	73
Direito	246	105	351
Economia	18	6	24
Enfermagem	171	235	406
Ensino Primário	329	372	701
Gestão de Recursos Humanos	172	128	300
Psicologia	186	136	322

Continua ►

Instituições de Ensino Superior	Sexo		Total Geral
	M	F	
Sociologia	28	6	34
Instituto Superior Politécnico Sol Nascente	2 230	2 785	5 015
Cardiopneumologia	222	359	581
Ciência Política e Relações Internacionais	89	22	111
Contabilidade e Finanças	81	70	151
Direito	318	169	487
Economia	69	55	124
Enfermagem	419	910	1 329
Gestão de Recursos Humanos	225	213	438
História	283	260	543
Psicologia	374	669	1 043
Sociologia	150	58	208
Instituto Superior Politécnico Tocoísta	1 564	990	2 554
Arquitectura e Urbanismo	134	37	171
Contabilidade e Finanças	397	351	748
Direito	227	142	369
Engenharia Civil	106	27	133
Engenharia Electrotécnica	278	31	309
Engenharia Informática	229	50	279
Estatística	8	3	11
Psicologia	145	319	464
Sociologia	40	30	70
Instituto Superior Politécnico Tundavala	619	1 216	1 835
Ciências Farmacêuticas	16	37	53
Comunicação Social	6	22	28
Design	8	7	15
Enfermagem	145	502	647
Engenharia Agronómica	52	28	80
Engenharia Civil	148	47	195
Engenharia do Ambiente	38	33	71
Fisioterapia	72	229	301
Gestão e Contabilidade	40	52	92
Psicologia	58	211	269
Relações Internacionais	36	48	84
Instituto Superior Privado Nzenzu Estrela	1 429	667	2 096
Direito	332	95	427
Economia	156	84	240
Gestão de Empresas	260	167	427
Gestão de Recursos Humanos	423	275	698
Informática de Gestão	258	46	304
Instituto Superior Técnico de Administração e Finanças	624	462	1 086
Contabilidade e Finanças	342	304	646
Gestão Bancária e Seguros	148	119	267
Informática de Gestão Financeira	134	39	173

Continua ►

Instituições de Ensino Superior	Sexo		Total Geral
	M	F	
Instituto Superior Técnico de Angola	2 626	2 420	5 046
Comunicação Social	104	229	333
Contabilidade e Administração	575	591	1 166
Direito	478	336	814
Engenharia de Telecomunicações	200	56	256
Engenharia Electromecânica	217	22	239
Engenharia Energética	154	11	165
Engenharia Informática	337	67	404
Psicologia	561	1 108	1 669
Instituto Superior Universitário Nimi Ya Lukeni	351	314	665
Engenharia Agronómica	41	12	53
Engenharia Informática	54	29	83
Finanças e Contabilidade	139	121	260
Gestão Comercial e Marketing	101	124	225
Gestão Hoteleira e Turismo	16	28	44
Universidade Católica de Angola	1 947	1 955	3 902
Contabilidade e Administração	124	209	333
Direito	529	561	1 090
Economia	235	219	454
Educação de Infância	10	96	106
Educação Moral e Cívica	36	30	66
Engenharia de Petróleos	120	70	190
Engenharia de Telecomunicações	205	85	290
Engenharia Informática	206	73	279
Ensino Primário	66	145	211
Filosofia	189	1	190
Gestão	101	121	222
Línguas e Administração	52	87	139
Nutrição	4	40	44
Pedagogia	12	30	42
Psicologia	34	124	158
Serviço Social	18	58	76
Teologia	6	6	12
Universidade Gregório Semedo	1 864	1 960	3 824
Ciência Política e Administração do Território	72	40	112
Comunicação Empresarial e Línguas	58	122	180
Direito	423	511	934
Engenharia Informática	394	75	469
Gestão Comercial e Marketing	182	181	363
Gestão de Recursos Humanos	248	584	832
Informática de Gestão	137	44	181
Organização e Gestão de Empresas	350	403	753
Universidade Independente de Angola	3 153	3 619	6 772
Arquitectura e Urbanismo	123	47	170

Continua ►

Instituições de Ensino Superior	Sexo		Total Geral
	M	F	
Ciências da Comunicação	261	621	882
Contabilidade e Auditoria	238	255	493
Direito	688	828	1 516
Economia	134	130	264
Engenharia Civil	82	27	109
Engenharia dos Recursos Naturais e Ambiente	49	75	124
Engenharia e Gestão Industrial	35	35	70
Engenharia Electrotécnica e Telecomunicações	402	122	524
Engenharia Informática	215	45	260
Finanças e Contabilidade	137	140	277
Gestão de Recursos Humanos	172	455	627
Gestão e Marketing	177	256	433
Informática e Gestão de Empresas	113	80	193
Planeamento e Gestão Ambiental	14	1	15
Psicologia	141	314	455
Relações Internacionais	88	97	185
Formação de Professores	84	91	175
Universidade Internacional do Cuanza	1 117	688	1 805
Administração e Gestão de Empresas	183	109	292
Direito	189	79	268
Enfermagem	173	318	491
Engenharia Industrial	77	15	92
Engenharia Civil	92	12	104
Engenharia Eléctrica	133	15	148
Engenharia Informática	67	6	73
Engenharia Química	64	43	107
Jornalismo	42	25	67
Psicologia Organizacional	97	66	163
Universidade Jean Piaget	1 945	3 808	5 753
Ciências da Comunicação	19	35	54
Ciências do Desporto e Motricidade Humana	14	10	24
Ciências Farmacêuticas	53	236	289
Direito	461	552	1 013
Economia e Gestão	389	584	973
Enfermagem	112	566	678
Engenharia Civil	69	30	99
Engenharia de Pesquisa e Produção de Petróleos	55	36	91
Engenharia de Refinação de Petróleos	43	36	79
Engenharia Electromecânica	178	28	206
Engenharia Informática de Gestão	109	45	154
Ensino do Português e Línguas Nacionais	8	29	37
Fisioterapia	52	326	378
Medicina	145	425	570
Medicina Dentária	97	394	491

Continua ►

Instituições de Ensino Superior	Sexo		Total Geral
	M	F	
Psicologia	117	451	568
Sociologia	24	25	49
Universidade Metodista de Angola	5 394	6 758	12 152
Ambiente e Gestão do Território	42	118	160
Análises Clínicas e Saúde Pública	275	1 056	1 331
Arquitectura e Urbanismo	400	165	565
Biologia	14	49	63
Cardiopneumologia	200	640	840
Ciências do Desporto e Educação Física	63	23	86
Direito	781	910	1 691
Economia	341	303	644
Enfermagem	189	736	925
Engenharia Civil	235	77	312
Engenharia do Ambiente	40	86	126
Engenharia Industrial e Sistemas Eléctricos	340	58	398
Engenharia Informática	768	200	968
Engenharia Mecatrónica	442	56	498
Fisioterapia	77	380	457
Gestão e Administração de Empresas	953	1 221	2 174
Língua Portuguesa e Comunicação	90	246	336
Psicologia	81	229	310
Turismo, Gestão Hoteleira e Animação	63	205	268
Universidade óscar Ribas	2 557	1 892	4 449
Arquitectura e Urbanismo	80	39	119
Contabilidade e Finanças	253	231	484
Direito	406	490	896
Engenharia Civil	119	57	176
Engenharia de Gestão Industrial	86	43	129
Engenharia Electromecânica	412	41	453
Engenharia Informática e Comunicações	523	120	643
Gestão Administração e Marketing	363	403	766
Psicologia	95	241	336
Relações Internacionais	220	227	447
Universidade Privada de Angola	523	1 490	2 013
Arquitectura e Urbanismo	27	11	38
Ciências Farmacêuticas	12	32	44
Comunicação Social	22	59	81
Contabilidade e Gestão	60	75	135
Enfermagem	28	192	220
Engenharia Informática	22	12	34
Engenharia Mecânica	13	6	19
Fisioterapia	7	44	51
Medicina	249	773	1 022
Odontologia	46	178	224

Continua ►

Instituições de Ensino Superior	Sexo		Total Geral
	M	F	
Psicologia	5	36	41
Relações Internacionais	13	30	43
Turismo e Gestão	19	42	61
Universidade Técnica de Angola	2 883	2 819	5 702
Arquitectura e Urbanismo	199	52	251
Contabilidade e Finanças	297	245	542
Direito	473	430	903
Engenharia Civil	35	10	45
Engenharia de Minas	46	55	101
Engenharia de Telecomunicações e Electrónica	153	30	183
Engenharia do Ambiente	21	8	29
Engenharia Informática	451	104	555
Geologia	35	47	82
Gestão	757	1 163	1 920
Língua e Literatura Inglesa	12	2	14
Língua Inglesa	27	4	31
Psicologia	195	499	694
Relações Internacionais	182	170	352
Univesidade de Bela	2 377	4 057	6 434
Administração e Marketing	199	228	427
Análises Clínicas e Saúde Pública	74	277	351
Contabilidade e Gestão	379	398	777
Direito	342	353	695
Enfermagem	169	961	1 130
Engenharia de Petróleos	107	60	167
Engenharia Informática	395	152	547
Farmácia	47	182	229
Fisioterapia	31	117	148
Gestão Aeronáutica	81	42	123
Gestão de Autarquias	31	31	62
Gestão de Recursos Humanos	239	551	790
Gestão Hospitalar	11	46	57
Medicina Dentária	28	150	178
Nutrição e Dietética	14	203	217
Psicologia	79	181	260
Relações Internacionais	151	125	276
Unversidade Lusíada de Angola	1 544	1 641	3 185
Arquitectura	70	47	117
Contabilidade e Finanças	196	151	347
Contabilidade e Gestão	20	20	40
Direito	356	408	764
Economia	166	96	262
Engenharia Informática	155	31	186
Gestão de Empresas	184	187	371

Continua ►

Instituições de Ensino Superior	Sexo		Total Geral
	M	F	
Gestão de Recursos Humanos	187	394	581
Psicologia	28	117	145
Relações Internacionais	182	190	372
Total Geral	96 718	114 832	211 550

Quadro 5.7 _ Estudantes Matriculados por Natureza, Cursos, Período de Estudo e Sexo

Natureza e Cursos	Regular		Regular Total	Pós-Laboral		Pós-Laboral Total	Total Geral
	M	F		M	F		
Pública	45 801	27 366	73 167	19 677	12 770	32 447	105 614
Administração e Gestão	134	102	236	437	438	875	1 111
Administração Pública	260	175	435	69	76	145	580
Agronomia	432	187	619				619
Análises Clínicas	207	383	590				590
Análises Clínicas e Saúde Pública	245	309	554	180	229	409	963
Antropologia	75	51	126				126
Aquicultura	158	126	284		1	1	285
Arquitectura	337	41	378				378
Biologia	167	265	432	48	109	157	589
Biologia Marinha	94	225	319	25	69	94	413
Ciência Política	262	84	346	105	16	121	467
Ciências da Computação	638	140	778	886	173	1 059	1 837
Ciências da Educação				26	16	42	42
Ciências da Informação	25	13	38	1	1	2	40
Ciências de Enfermagem	283	448	731	39	59	98	829
Ciências Farmacêuticas	141	180	321				321
Comunicação Social	276	206	482	220	118	338	820
Construção Civil	150	26	176				176
Contabilidade e Administração	757	433	1 190	358	165	523	1 713
Contabilidade e Auditoria	903	430	1 333	177	84	261	1 594
Contabilidade e Gestão	1 156	761	1 917	503	354	857	2 774
Desenho	75	22	97				97
Direito	3 741	2 324	6 065	2 946	1 085	4 031	10 096
Economia	2 210	1 041	3 251	702	343	1 045	4 296
Educação de Infância	51	121	172	102	106	208	380
Educação Física e Desporto	520	106	626	22	4	26	652
Electromedicina	95	35	130				130
Enfermagem	926	1 447	2 373	558	947	1 505	3 878
Engenharia Agronómica	497	234	731				731
Engenharia Civil	330	52	382				382
Engenharia de Ambiente	122	142	264	65	58	123	387
Engenharia de Construção Civil				172	33	205	205
Engenharia de Eletrotécnica	171	9	180				180
Engenharia de Geologia	42	29	71				71

Continua ►

Natureza e Cursos	Regular		Regular Total	Pós-Laboral		Pós-Laboral Total	Total Geral
	M	F		M	F		
Engenharia de Gestão logística e Transporte	94	17	111				111
Engenharia de Mecânica Naval	104	4	108				108
Engenharia de Metalurgia e Materiais	135	21	156	150	20	170	326
Engenharia de Minas	259	105	364	202	62	264	628
Engenharia de Petróleos	96	26	122				122
Engenharia de Técnicas de Processamento de Pescado	10	9	19				19
Engenharia de Telecomunicações e Electrónica	155	14	169				169
Engenharia do Ambiente	17	32	49	13	17	30	79
Engenharia Eléctrica	306	28	334	32	3	35	369
Engenharia Electromecânica				209	20	229	229
Engenharia Electrónica e Telecomunicações	174	33	207	205	31	236	443
Engenharia Electrotécnica	41	32	73	12	9	21	94
Engenharia Electrotécnica e Electrónica Industrial	148	14	162	1		1	163
Engenharia em Geologia				178	86	264	264
Engenharia em Recursos Hídricos	143	23	166				166
Engenharia em Tecnologia Agro-Alimentar	50	10	60				60
Engenharia Florestal	315	202	517				517
Engenharia Geográfica	191	54	245	60	19	79	324
Engenharia Hidráulica	377	65	442				442
Engenharia Informática	1 168	279	1 447	471	155	626	2 073
Engenharia Mecânica	932	57	989	4		4	993
Engenharia Mecânica Naval	59	5	64	1		1	65
Engenharia Metalúrgica e de Materiais	15	5	20	2	1	3	23
Engenharia Química	102	42	144				144
Engenharia Técnica de Processamento de Pescado	40	33	73				73
Engenharia Zootécnica	69	78	147				147
Ensino da Agro-pecuária	25	1	26				26
Ensino da Biologia	1 131	1 401	2 532	661	916	1 577	4 109
Ensino da Educação Pré-Escolar	29	131	160				160
Ensino da Educação Primária	210	182	392	47	49	96	488
Ensino da Filosofia	394	104	498	247	78	325	823
Ensino da Física	1 392	245	1 637	83	17	100	1 737
Ensino da Geografia	1 458	902	2 360	987	610	1 597	3 957
Ensino da Gestão Agrícola	19	7	26				26
Ensino da História	1 553	613	2 166	1 408	621	2 029	4 195
Ensino da Indústria Agro-alimentar	17	6	23				23
Ensino da Informática	98	12	110	9	1	10	120
Ensino da Língua e Literaturas Africanas	104	31	135				135
Ensino da Língua Francesa	549	322	871	68	56	124	995
Ensino da Língua Inglesa	969	233	1 202	354	107	461	1 663
Ensino da Língua Portuguesa	890	655	1 545	1 058	527	1 585	3 130
Ensino da Linguística Português	244	118	362	215	90	305	667
Ensino da Matemática	2 927	538	3 465	536	136	672	4 137

Continua ►

Natureza e Cursos	Regular		Regular Total	Pós-Laboral		Pós-Laboral Total	Total Geral
	M	F		M	F		
Ensino da Pedagogia	455	774	1 229	483	620	1 103	2 332
Ensino da Psicologia	560	776	1 336	599	671	1 270	2 606
Ensino da Química	1 533	654	2 187	155	59	214	2 401
Ensino da Sociologia	196	86	282	49	13	62	344
Ensino Especial	245	325	570	27	66	93	663
Ensino Pré-Escolar	383	369	752	142	181	323	1 075
Ensino Primário	963	998	1 961	1 025	1 152	2 177	4 138
Filosofia	226	71	297	32	16	48	345
Física	65	6	71				71
Geodemografia	100	58	158				158
Geofísica	247	42	289				289
Geologia	239	220	459				459
Gestão				135	52	187	187
Gestão de Empresas	876	641	1 517	359	232	591	2 108
Gestão de Empresas Agrárias	98	69	167				167
Gestão de Hotelaria e Turismo	96	76	172	1	4	5	177
Gestão de Turismo	187	209	396	51	64	115	511
Gestão e Administração Pública	240	234	474	124	113	237	711
Gestão Financeira	315	205	520				520
História	119	42	161				161
Informática	101	28	129				129
Informática de Gestão	393	152	545	130	46	176	721
Informática Educativa	141	39	180	65	13	78	258
Laboratório Clínico	96	191	287				287
Língua e Literaturas em Língua Francesa	121	101	222	4	1	5	227
Língua e Literaturas em Língua Inglesa	307	51	358	89	19	108	466
Língua e Literaturas em Língua Portuguesa	322	210	532	132	78	210	742
Línguas e Literaturas Africanas	173	155	328	23	32	55	383
Linguística Francesa	82	26	108				108
Linguística Inglesa	181	18	199				199
Linguística Portuguesa	213	91	304	173	77	250	554
Magistério Primário	11	18	29	9	26	35	64
Matemática	530	67	597	117	11	128	725
Medicina	1 229	1 488	2 717				2 717
Medicina Veterinária	222	105	327				327
Metereologia	279	117	396				396
Navegação	128	28	156				156
Oceanografia	35	42	77	1		1	78
Organização de Manutenção Industrial	26	3	29				29
Pedagogia	138	130	268	99	90	189	457
Psicologia	415	445	860	283	226	509	1 369
Psicologia Clínica	161	322	483	237	289	526	1 009
Psicologia Escolar	60	88	148	14	38	52	200

Continua ►

Natureza e Cursos	Regular		Regular Total	Pós-Laboral		Pós-Laboral Total	Total Geral
	M	F		M	F		
Química	234	89	323				323
Recursos Marinhos	51	72	123				123
Secretariado Executivo E Comunicação Empresarial	162	401	563	180	443	623	1 186
Sociologia	262	136	398	85	23	108	506
Zootecnia	96	62	158				158
Privada	65 241	93 015	158 256	31 477	21 817	53 294	211 550
Administração de Empresas	177	188	365	80	48	128	493
Administração e Gestão de Empresas	142	89	231	41	20	61	292
Administração e Gestão do Território				80	60	140	140
Administração e Gestão Escolar	62	50	112	63	17	80	192
Administração e Marketing	119	162	281	80	66	146	427
Administração Pública	29	32	61	12	6	18	79
Administração Pública e Gestão de Cidades	53	54	107				107
Agronomia	44	7	51				51
Ambiente e Gestão do Território	16	63	79	26	55	81	160
Análises Clínicas	1 160	3 133	4 293	261	327	588	4 881
Análises Clínicas e Saúde Pública	1 223	3 979	5 202	168	264	432	5 634
Arquitetura	420	199	619	66	15	81	700
Arquitetura e Urbanismo	1 200	479	1 679	194	22	216	1 895
Arquitetura, Urbanismo e Construção	62	7	69	18	6	24	93
Biologia	24	61	85				85
Biotecnologia	27	34	61	4		4	65
Cardiopneumologia	616	1 665	2 281	1	3	4	2 285
Ciência Política e Administração do Território	80	42	122	65	10	75	197
Ciência Política e Relações Internacionais	132	103	235	49	8	57	292
Ciências Criminais	494	429	923	420	172	592	1 515
Ciências da Computação	268	117	385	29	22	51	436
Ciências da Comunicação	324	703	1 027	157	209	366	1 393
Ciências da Educação	1 220	2 579	3 799	800	1 074	1 874	5 673
Ciências de Gestão e Administração	148	204	352	123	77	200	552
Ciências do Desporto e Educação Física	63	23	86				86
Ciências do Desporto e Motricidade Humana	14	10	24				24
Ciências Económicas e Gestão	416	696	1 112	175	179	354	1 466
Ciências Económicas Empresariais	243	220	463	27	23	50	513
Ciências Farmacêuticas	483	1 276	1 759	48	40	88	1 847
Ciências Políticas	11	6	17	7	2	9	26
Ciências Políticas e Relações Internacionais	119	139	258	114	39	153	411
Cinema e Televisão	35	36	71	39	21	60	131
Comercio Internacional	6	2	8	7		7	15
Comunicação Empresarial e Línguas	27	92	119	31	30	61	180
Comunicação Social	333	582	915	109	92	201	1 116
Comunicação Social e Imagem	83	192	275	4	2	6	281
Contabilidade	276	307	583	142	93	235	818

Continua ►

Natureza e Cursos	Regular		Regular Total	Pós-Laboral		Pós-Laboral Total	Total Geral
	M	F		M	F		
Contabilidade e Administração	562	764	1 326	537	317	854	2 180
Contabilidade e Auditoria	259	315	574	154	87	241	815
Contabilidade e Finanças	1 461	1 406	2 867	682	355	1 037	3 904
Contabilidade e Gestão	485	472	957	178	116	294	1 251
Contabilidade Superior de Gestão	60	82	142				142
Contabilidade, Fiscalidade e Auditoria	51	52	103	63	33	96	199
Design	8	7	15				15
Direito	7 709	8 433	1 6142	6 067	2930	8 997	25 139
Economia	1 556	1 474	3 030	501	221	722	3 752
Economia e Gestão	611	853	1 464	444	324	768	2 232
Educação de Infância	11	85	96	5	27	32	128
Educação Física e Desporto	357	147	504	126	29	155	659
Educação Moral e Cívica				36	30	66	66
Educação Pré-Escolar	131	381	512	41	19	60	572
Educação Primária	498	350	848	214	99	313	1 161
Enfermagem	5 439	16 891	22 330	1 214	2 129	3 343	25 673
Enfermagem e Obstetrícia	192	744	936	31	27	58	994
Engenharia Industrial	60	15	75	17		17	92
Engenharia Agronómica	193	89	282	42	13	55	337
Engenharia Civil	1 229	467	1 696	596	95	691	2 387
Engenharia de Construção Civil	67	50	117	34	4	38	155
Engenharia de Electrotecnia e Telecomunicações	202	47	249	62	6	68	317
Engenharia de Gestão Industrial	86	43	129				129
Engenharia de Informática de Gestão	130	18	148	97	32	129	277
Engenharia de Informática e Sistemas de Informação	177	42	219	159	32	191	410
Engenharia de Minas	46	55	101				101
Engenharia de Pesquisa e Produção de Petróleos	177	92	269				269
Engenharia de Petróleos	494	260	754				754
Engenharia de Produção Industrial	126	132	258	5	12	17	275
Engenharia de Redes e Telecomunicações	218	58	276	243	33	276	552
Engenharia de Refinação de Petróleos	121	88	209	115	78	193	402
Engenharia de Sistemas Eléctricos e Telecomunicações	88	59	147	31	12	43	190
Engenharia de Telecomunicações	621	212	833	241	45	286	1 119
Engenharia de Telecomunicações e Electrónica	111	24	135	42	6	48	183
Engenharia do Ambiente	109	148	257	36	34	70	327
Engenharia dos Recursos Naturais e Ambiente	41	59	100	32	42	74	174
Engenharia e Gestão Industrial	101	60	161	104	40	144	305
Engenharia Eléctrica	551	259	810	122	23	145	955
Engenharia Electromecânica	683	82	765	618	45	663	1 428
Engenharia Electrónica	398	29	427	149	27	176	603
Engenharia Electrónica e Telecomunicações	139	118	257	12	9	21	278
Engenharia Electrotécnica	440	73	513	245	15	260	773
Engenharia Electrotécnica e Telecomunicações	218	65	283	293	65	358	641

Continua ►

Natureza e Cursos	Regular		Regular Total	Pós-Laboral		Pós-Laboral Total	Total Geral
	M	F		M	F		
Engenharia Energética	36	5	41	118	6	124	165
Engenharia Industrial e Sistemas Eléctricos	368	73	441	197	25	222	663
Engenharia Informática	5 034	1 349	6 383	1 927	312	2 239	8 622
Engenharia Informática de Gestão	70	34	104	39	11	50	154
Engenharia Informática e Comunicações	433	110	543	90	10	100	643
Engenharia Mecânica	512	87	599	86	7	93	692
Engenharia Mecatrónica	332	49	381	110	7	117	498
Engenharia Química	379	437	816	4		4	820
Engenharia Telecomunicações e Eletrónica	29	7	36				36
Ensino da Biologia	129	244	373	33	53	86	459
Ensino da Geografia	16	8	24	51	37	88	112
Ensino da História	69	49	118	15	9	24	142
Ensino da Língua Portuguesa	59	45	104	16	5	21	125
Ensino da Matemática	56	8	64				64
Ensino da Pedagogia	299	960	1 259	86	164	250	1 509
Ensino da Psicologia	34	137	171	7	16	23	194
Ensino da Sociologia	58	83	141	8	10	18	159
Ensino do Português e Línguas Nacionais	114	76	190	9	2	11	201
Ensino Pré-Escolar	90	408	498	55	95	150	648
Ensino Primário	1 795	2 877	4 672	884	921	1 805	6 477
Estatística	8	3	11				11
Farmácia	175	654	829	21	45	66	895
Filosofia	189	1	190				190
Finanças e Contabilidade	369	415	784	144	59	203	987
Fisioterapia	522	2 289	2 811	71	151	222	3 033
Geofísica	48	46	94				94
Geologia	35	47	82				82
Geologia e Minas	143	166	309				309
Gestão	839	1 498	2 337	603	589	1 192	3 529
Gestão Administração e Marketing	272	322	594	91	81	172	766
Gestão Aeronáutica	60	34	94	21	8	29	123
Gestão Bancária e Seguradoras	1	6	7				7
Gestão Bancária e Seguros	165	234	399	101	34	135	534
Gestão Comercial e Marketing	165	238	403	149	95	244	647
Gestão de Autarquias	12	20	32	19	11	30	62
Gestão de Banca e Seguros	21	28	49	19	19	38	87
Gestão de Contabilidade	78	73	151	63	23	86	237
Gestão de Empresas	776	769	1 545	518	460	978	2 523
Gestão de Recursos Humanos	2 631	4 590	7 221	1 845	2 244	4 089	11 310
Gestão de Recursos Humanos e Marketing	242	437	679	109	131	240	919
Gestão Desportiva	4		4	22	3	25	29
Gestão do Ambiente	39	35	74	1		1	75
Gestão e Administração de Empresas	1 173	1 597	2 770	822	672	1 494	4 264

Continua ►

Natureza e Cursos	Regular		Regular Total	Pós-Laboral		Pós-Laboral Total	Total Geral
	M	F		M	F		
Gestão e Administração Pública	119	146	265	111	72	183	448
Gestão e Contabilidade	121	178	299	56	66	122	421
Gestão e Marketing	165	228	393	127	153	280	673
Gestão Hospitalar	69	173	242	11	20	31	273
Gestão Pública	19	20	39	3	2	5	44
História	310	325	635	378	159	537	1 172
Hotelaria e Turismo	50	115	165	53	139	192	357
Informática	119	38	157	145	17	162	319
Informática de Gestão	329	92	421	130	19	149	570
Informática de Gestão Financeira	127	37	164	7	2	9	173
Informática e Gestão de Empresas	345	227	572	141	43	184	756
Instrução Primária	473	729	1 202	55	35	90	1 292
Jornalismo	145	117	262	12	6	18	280
Língua e Literatura Inglesa				12	2	14	14
Língua Inglesa				27	4	31	31
Língua Portuguesa e Comunicação	147	218	365	39	67	106	471
Línguas e Administração	52	87	139				139
Logística e Gestão Comercial	75	79	154	132	72	204	358
Medicina	394	1 198	1 592				1 592
Medicina Dentária	689	1 769	2 458	79	59	138	2 596
Nutrição	56	285	341	5	6	11	352
Nutrição e Dietética	14	201	215		2	2	217
Odontologia	152	830	982		1	1	983
Organização e Gestão de Empresas	250	333	583	192	135	327	910
Pedagogia	382	601	983	321	372	693	1 676
Planeamento e Gestão Ambiental				14	1	15	15
Planeamento Regional e Urbano	15	10	25				25
Psicologia	3 555	7 209	10 764	2 667	2 640	5 307	16 071
Psicologia	228	358	586				586
Psicologia Clínica	166	500	666	71	71	142	808
Psicologia Criminal	101	168	269	84	51	135	404
Psicologia das Organizações e do Trabalho	71	48	119	1	1	2	121
Psicologia de Trabalho	26	50	76	50	47	97	173
Psicologia Escolar	45	151	196	13	31	44	240
Psicologia Organizacional	63	55	118	39	25	64	182
Radiologia	93	204	297				297
Radiologia e Imagiologia	42	60	102				102
Relações Internacionais	1 059	1 245	2 304	485	335	820	3 124
Serviço Social	18	58	76				76
Sociologia	658	790	1 448	456	324	780	2 228
Teologia	6	6	12				12
Turismo e Gestão	19	42	61				61
Turismo, Gestão Hoteleira e Animação	63	204	267		1	1	268

Continua ►

Natureza e Cursos	Regular		Regular Total	Pós-Laboral		Pós-Laboral Total	Total Geral
	M	F		M	F		
Zootecnia	14	1	15				15
Gestão Hoteleira e Turismo	3	17	20	13	11	24	44
Gestão Empresarial e Contabilidade	84	108	192	143	97	240	432
Gestão Escolar	5	7	12				12
Formação de Professores	61	90	151	23	1	24	175
Total Geral	111 042	120 381	231 423	51 154	34 587	85 741	317 164

Quadro 5.8 - Estudantes Matriculados por Províncias, Instituições de Ensino Superior, Públicas e Sexo

Províncias e Instituições do Ensino Superior	Pública		Pública Total	Privada		Privado Total	Total Geral
	M	F		M	F		
Bengo	1 376	686	2 062				2 062
Escola Superior Pedagógica do Bengo	1 376	686	2 062				2 062
Benguela	4 637	2 315	6 952	9 374	11 444	20 818	27 770
Instituto Superior de Ciências de Educação de Benguela	1 983	1 345	3 328				3 328
Universidade Katyvala Bwila	2 654	970	3 624				3 624
Escola Superior Politécnica de Benguela				117	133	250	250
Instituto Superior Politécnico Católico de Benguela				1 797	2 133	3 930	3 930
Instituto Superior Politécnico de Benguela				2 141	3 299	5 440	5 440
Instituto Superior Politécnico de Ombaka				549	711	1 260	1 260
Instituto Superior Politécnico Jean Piaget de Benguela				2 933	2 765	5 698	5 698
Instituto Superior Politécnico Lusíada de Benguela				428	365	793	793
Instituto Superior Politécnico Maravilha				1 409	2 038	3 447	3 447
Bié	3 334	2 004	5 338	3 589	3 679	7 268	12 606
Escola Superior Pedagógica do Bié	1 630	1 041	2 671				2 671
Instituto Superior Politécnico do Bié	1 704	963	2 667				2 667
Instituto Superior Politécnico do Cuito				1 892	2 210	4 102	4 102
Instituto Superior Politécnico Ndunduma				580	781	1 361	1 361
Universidade Internacional do Cuanza				1 117	688	1 805	1 805
Cabinda	3 301	3 236	6 537	1 504	2 108	3 612	10 149
Instituto Superior de Ciências da Educação Cabinda	1 212	1 227	2 439				2 439
Universidade Onze de Novembro	2 089	2 009	4 098				4 098
Instituto Superior Politécnico de Cabinda				998	1 451	2 449	2 449
Instituto Superior Politécnico Lusíada de Cabinda				506	657	1 163	1 163
Quando Cubango	753	419	1 172	938	960	1 898	3 070
Universidade Cuito Cuanavale	753	419	1 172				1 172
Instituto Superior Politécnico Privado de Menongue				938	960	1 898	1 898
Cuanza Norte	3 008	1 714	4 722				4 722
Escola Superior Pedagógica do Cuanza Norte	1 961	895	2 856				2 856
Instituto Superior Politécnico de Ndalatando	1 047	819	1 866				1 866
Cuanza Sul	2 075	1 496	3 571	1 077	954	2 031	5 602
Instituto Superior de Ciências de Educação do Sumbe	1 334	867	2 201				2 201
Instituto Superior Politécnico do Cuanza Sul	741	629	1 370				1 370
Instituto Superior Politécnico de Porto Amboim				589	715	1 304	1 304
Instituto Superior Politécnico do Libolo				488	239	727	727
Cunene	717	648	1 365				1 365
Universidade Mandume Ya Ndemufayo	717	648	1 365				1 365
Huambo	6 882	3 729	10 611	9 719	9 748	19 467	30 078
Instituto Superior de Ciências da Educação do Huambo	1 719	959	2 678				2 678
Universidade José Eduardo dos Santos	5 163	2 770	7 933				7 933
Instituto Superior Politécnico da Caála				4 380	3 227	7 607	7 607
Instituto Superior Politécnico de Humanidade e Tecnologias EKUIKUI-II				2 721	3 448	6 169	6 169
Instituto Superior Politécnico Lusíada do Huambo				388	288	676	676
Instituto Superior Politécnico Sol Nascente				2 230	2 785	5 015	5 015
Huíla	6 140	3 947	10 087	5 082	7 306	12 388	22 475
Instituto Superior de Ciências da Educação da Huíla	3 286	2 261	5 547				5 547

Continua ►

Províncias e Instituições do Ensino Superior	Pública		Pública Total	Privada		Privado Total	Total Geral
	M	F		M	F		
Universidade Mandume Ya Ndemufayo	2 854	1 686	4 540				4 540
Instituto Superior Politécnico Evangélico do Lubango				575	1 980	2 555	2 555
Instituto Superior Politécnico Gregório Semedo				419	308	727	727
Instituto Superior Politécnico Independente				2 804	2 747	5 551	5 551
Instituto Superior Politécnico Privado Sinodal				665	1 055	1 720	1 720
Instituto Superior Politécnico Tundavala				619	1 216	1 835	1 835
Luanda	13 195	8 058	21 253	55 251	71 091	126 342	147 595
Instituto Superior de Ciências da Educação de Luanda	1 191	693	1 884				1 884
Universidade Agostinho Neto	12 004	7 365	19 369				19 369
Escola Superior Técnica de Ciências do Desporto				321	399	720	720
Instituto Superior de Angola				555	815	1 370	1 370
Instituto Superior de Ciências de Administração e Humanas				503	339	842	842
Instituto Superior de Ciências Sociais e Relações Internacionais				523	803	1 326	1 326
Instituto Superior Politécnico Alvorecer de Juventude				2 082	5 117	7 199	7 199
Instituto Superior Politécnico Atlântida				1 453	2 362	3 815	3 815
Instituto Superior Politécnico Crescente				263	191	454	454
Instituto Superior Politécnico de Ciências e Tecnologia				3 192	2 662	5 854	5 854
Instituto Superior Politécnico de Kanganjo				1 930	3 330	5 260	5 260
Instituto Superior Politécnico de Tecnologia e Ciências				2 122	1 317	3 439	3 439
Instituto Superior Politécnico Deolinda Rodrigues				424	843	1 267	1 267
Instituto Superior Politécnico do Bitá				644	305	949	949
Instituto Superior Politécnico do Cazenga				1 462	2 052	3 514	3 514
Instituto Superior Politécnico do Zango				300	268	568	568
Instituto superior Politécnico Intercontinental de Luanda				1 873	2 713	4 586	4 586
Instituto Superior Politécnico Internacional de Angola				2 660	4 870	7 530	7 530
Instituto Superior Politécnico Kalandula de Angola				3 467	6 197	9 664	9 664
Instituto Superior Politécnico Katangoji				441	257	698	698
Instituto Superior Politécnico Metropolitano de Angola				1 618	1 532	3 150	3 150
Instituto Superior Politécnico Nelson Mandela				77	156	233	233
Instituto Superior Politécnico Privado do Kilamba				340	692	1 032	1 032
Instituto Superior Politécnico Tocoísta				1 564	990	2 554	2 554
Instituto Superior Técnico de Administração e Finanças				624	462	1 086	1 086
Instituto Superior Técnico de Angola				2 626	2 420	5 046	5 046
Universidade Católica de Angola				1 947	1 955	3 902	3 902
Universidade Gregório Semedo				1 864	1 960	3 824	3 824
Universidade Independente de Angola				3 153	3 619	6 772	6 772
Universidade Jean Piaget				1 945	3 808	5 753	5 753
Universidade Metodista de Angola				5 394	6 758	12 152	12 152
Universidade óscar Ribas				2 557	1 892	4 449	4 449
Universidade Privada de Angola				523	1 490	2 013	2 013
Universidade Técnica de Angola				2 883	2 819	5 702	5 702
Univesidade de Bela				2 377	4 057	6 434	6 434
Unversidade Lusíada de Angola				1 544	1 641	3 185	3 185
Lunda Norte	2 688	1 390	4 078				4 078
Universidade Lueji A'Nkonde	2 688	1 390	4 078				4 078
Lunda Sul	2 298	1 556	3 854	393	304	697	4 551
Universidade Lueji A'Nkonde	2 298	1 556	3 854				3 854
Instituto Superior Politécnico Lusíada da Lunda Sul				393	304	697	697
Malanje	1 617	1 160	2 777	2 854	2 895	5 749	8 526
Universidade Rainha Njinga a Mbande	1 617	1 160	2 777				2 777
Instituto Superior Politécnico Cardeal Dom Alexandre do Nascimento				1 093	956	2 049	2 049
Instituto Superior Politécnico Privado da Catepa				1 761	1 939	3 700	3 700
Moxico	1 350	1 018	2 368	1 191	1 020	2 211	4 579
Instituto Superior Politécnico do Moxico	1 350	1 018	2 368				2 368
Instituto Superior Politécnico Privado Walinga				1 191	1 020	2 211	2 211
Namibe	3 567	2 965	6 532	428	300	728	7 260
Universidade do Namibe	3 567	2 965	6 532				6 532
Instituto Superior Politécnico Gregório Semedo				428	300	728	728
Uíge	7 305	3 222	10 527	4 712	2 571	7 283	17 810
Instituto Superior de Ciências da Educação do Uíge	4 650	2 051	6 701				6 701
Univesidade Kimpavita	2 655	1 171	3 826				3 826

Continua ►

Províncias e Instituições do Ensino Superior	Pública		Pública Total	Privada		Privado Total	Total Geral
	M	F		M	F		
Instituto Superior Politécnico Privado do Uíge				3 283	1 904	5 187	5 187
Instituto Superior Privado Nzenzu Estrela				1 429	667	2 096	2 096
Zaire	1 235	573	1 808	606	452	1 058	2 866
Escola Superior De Ciências Sociais, Arte e Humanidade	967	408	1 375				1 375
Instituto Superior Politécnico do Soyo	268	165	433				433
Instituto Superior Politécnico Privado do Zaire				255	138	393	393
Instituto Superior Universitário Nimi Ya Lukeni				351	314	665	665
Total Geral	65 478	40 136	105 614	96 718	114 832	211 550	317 164

Quadro 5.9 - Estudantes Matriculados por Províncias, Natureza e Sexo

Províncias	Pública		Pública Total	Privado		Privado Total	Total Geral	%
	M	F		M	F			
Bengo	1 376	686	2 062				2 062	0,7%
Benguela	4 637	2 315	6 952	9 374	11 444	20 818	27 770	8,8%
Bié	3 334	2 004	5 338	3 589	3 679	7 268	12 606	4,0%
Cabinda	3 301	3 236	6 537	1 504	2 108	3 612	10 149	3,2%
Quando Cubango	753	419	1 172	938	960	1 898	3 070	1,0%
Cuanza Norte	3 008	1 714	4 722				4 722	1,5%
Cuanza Sul	2 075	1 496	3 571	1 077	954	2 031	5 602	1,8%
Cunene	717	648	1 365				1 365	0,4%
Huambo	6 882	3 729	10 611	9 719	9 748	19 467	30 078	9,5%
Huíla	6 140	3 947	10 087	5 082	7 306	12 388	22 475	7,1%
Luanda	13 195	8 058	21 253	55 251	71 091	126 342	147 595	46,5%
Lunda Norte	2 688	1 390	4 078				4 078	1,3%
Lunda Sul	2 298	1 556	3 854	393	304	697	4 551	1,4%
Malanje	1 617	1 160	2 777	2 854	2 895	5 749	8 526	2,7%
Moxico	1 350	1 018	2 368	1 191	1 020	2 211	4 579	1,4%
Namibe	3 567	2 965	6 532	428	300	728	7 260	2,3%
Uíge	7 305	3 222	10 527	4 712	2 571	7 283	17 810	5,6%
Zaire	1 235	573	1 808	606	452	1 058	2 866	0,9%
Total Geral	65 478	40 136	105 614	96 718	114 832	211 550	317 164	100,0%

Quadro 5.10 - Estudantes Matriculados por Idade, Período de Estudo e Sexo

Idade	Regular		Regular Total	Pós-Laboral		Pós-Laboral Total	Total Geral
	M	F		M	F		
16	9	11	20	2		2	22
17	138	188	326	16	8	24	350
18	961	1 447	2 408	102	97	199	2 607
19	3 402	4 768	8 170	279	333	612	8 782
20	6 298	8 327	14 625	646	618	1 264	15 889
21	8 444	10 880	19 324	1 039	1 066	2 105	21 429
22	10 398	12 070	22 468	1 669	1 548	3 217	25 685
23	12 021	12 529	24 550	2 848	2 221	5 069	29 619
24	10 708	11 579	22 287	2 790	2 206	4 996	27 283
25	9 379	9 057	18 436	3 022	2 261	5 283	23 719
26	7 616	7 078	14 694	2 912	2 067	4 979	19 673

Continua ►

Idade	Regular		Regular Total	Pós-Laboral		Pós-Laboral Total	Total Geral
	M	F		M	F		
27	6 049	5 527	11 576	2 637	1 793	4 430	16 006
28	5 010	4 451	9 461	2 564	1 704	4 268	13 729
29	4 382	4 005	8 387	2 577	1 730	4 307	12 694
30	3 384	3 358	6 742	2 549	1 565	4 114	10 856
31	2 882	2 794	5 676	2 236	1 439	3 675	9 351
32	2 718	2 562	5 280	2 434	1 474	3 908	9 188
33	2 325	2 381	4 706	2 302	1 382	3 684	8 390
34	2 022	2 090	4 112	2 139	1 330	3 469	7 581
35-39	6 828	7 617	14 445	8 315	4 965	13 280	27 725
40-44	2 921	4 025	6 946	3 862	2 607	6 469	13 415
45-49	1 672	2 171	3 843	2 279	1 302	3 581	7 424
50-54	885	993	1 878	1 212	594	1 806	3 684
55-59	387	372	759	522	231	753	1 512
>60	203	101	304	201	46	247	551
Total Geral	111 042	120 381	231 423	51 154	34 587	85 741	317 164

Quadro 5.11 - Estudantes Matriculados por Idade, Natureza e Sexo

Idade	Pública		Pública Total	Privada		Privada Total	Total Geral
	M	F		M	F		
16	7	4	11	4	7	11	22
17	43	35	78	111	161	272	350
18	232	275	507	831	1 269	2 100	2 607
19	804	783	1 587	2 877	4 318	7 195	8 782
20	1 830	1 444	3 274	5 114	7 501	12 615	15 889
21	2 680	1 962	4 642	6 803	9 984	16 787	21 429
22	3 826	2 533	6 359	8 241	11 085	19 326	25 685
23	4 832	3 074	7 906	10 037	11 676	21 713	29 619
24	5 227	3 217	8 444	8 271	10 568	18 839	27 283
25	5 444	3 102	8 546	6 957	8 216	15 173	23 719
26	5 013	2 895	7 908	5 515	6 250	11 765	19 673
27	4 421	2 439	6 860	4 265	4 881	9 146	16 006
28	4 066	2 265	6 331	3 508	3 890	7 398	13 729
29	3 736	2 091	5 827	3 223	3 644	6 867	12 694
30	3 092	1 791	4 883	2 841	3 132	5 973	10 856
31	2 585	1 538	4 123	2 533	2 695	5 228	9 351
32	2 526	1 481	4 007	2 626	2 555	5 181	9 188
33	2 105	1 292	3 397	2 522	2 471	4 993	8 390
34	1 864	1 113	2 977	2 297	2 307	4 604	7 581
35-39	5 967	3 696	9 663	9 176	8 886	18 062	27 725
40-44	2 401	1 696	4 097	4 382	4 936	9 318	13 415
45-49	1 411	801	2 212	2 540	2 672	5 212	7 424
50-54	775	387	1 162	1 322	1 200	2 522	3 684
55-59	397	178	575	512	425	937	1 512
>60	194	44	238	210	103	313	551
Total Geral	65 478	40 136	105 614	96 718	114 832	211 550	317 164

INAGBE

**BOLSAS DE
ESTUDO
INTERNAS**

2021-2022

Yearbook | Annuaire

SÍNTESE DOS BOLSEIROS INTERNOS

Total de Bolsas Internas

27268

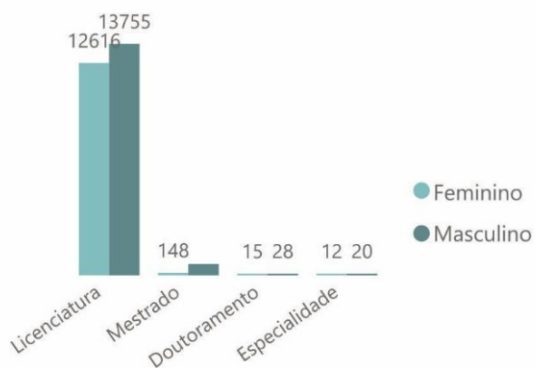
Bolsas de Estudo Interna por Sexo

14477

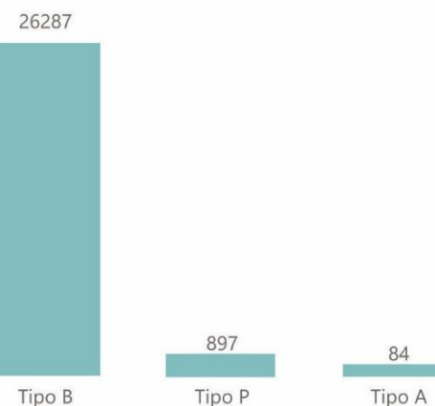
12791



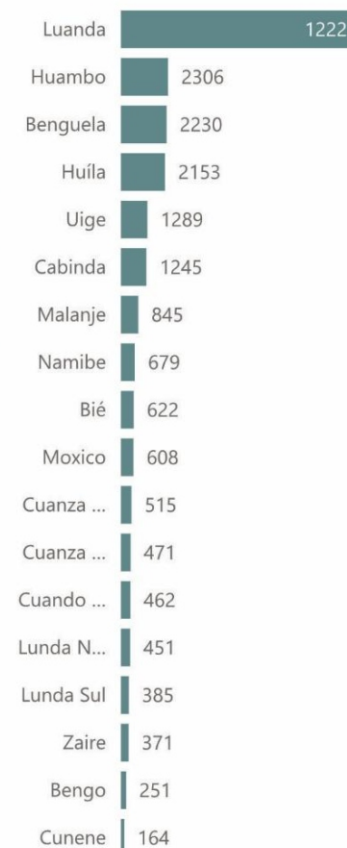
Bolsas de Estudo Interna por Nível de Graduação e Sexo



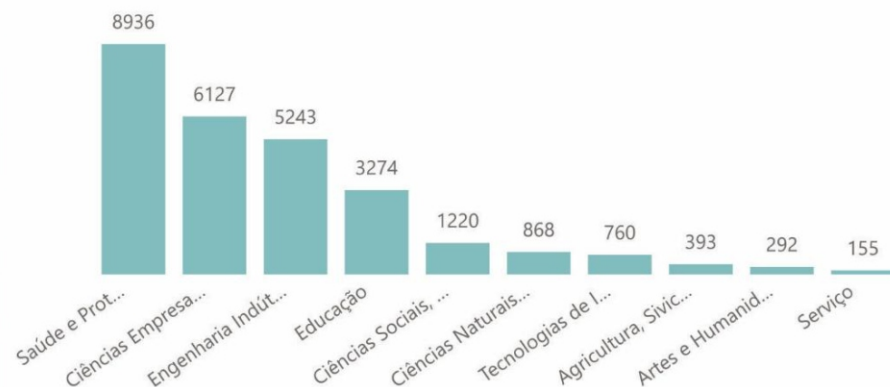
Bolsas de Estudo Interna por Tipo



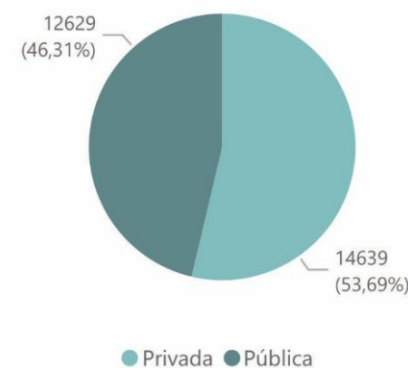
Bolsas de Estudo Interna por Província



Bolsas de Estudo Interna por Área de Conhecimento Segundo a UNESCO



Bolsas de Estudo Interna por Natureza




SÍNTESE DOS BOLSEIROS INTERNOS NA ÁREA STEAM

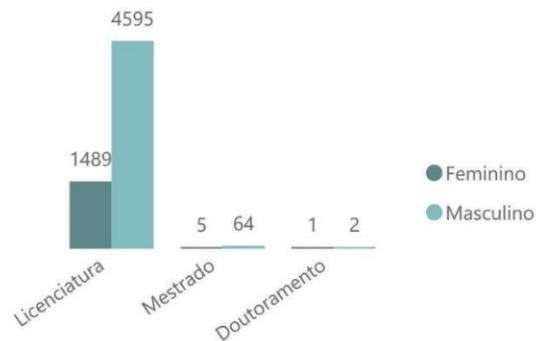
Total de Bolsas Internas em STEAM

6156

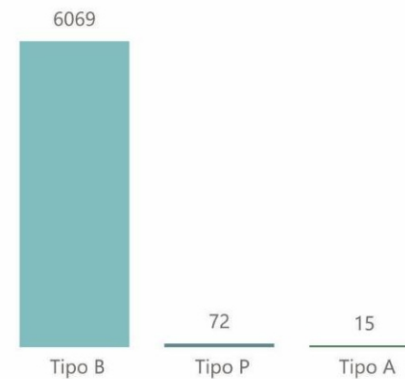
Bolsas de Estudo Interna por Sexo



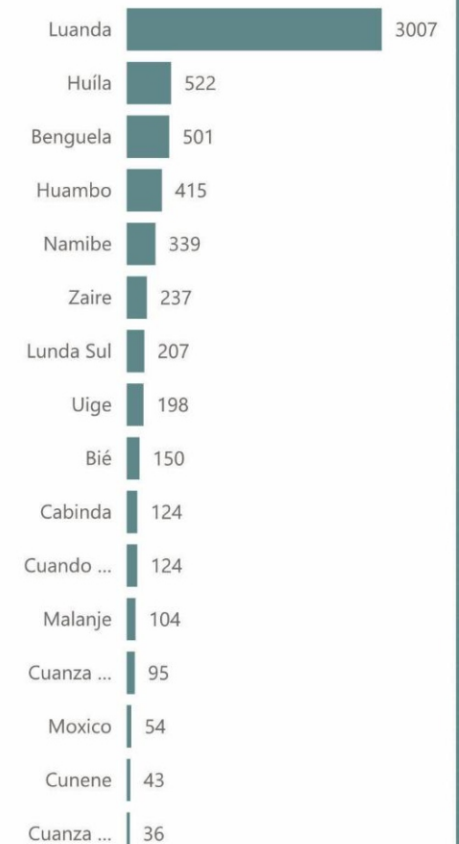
Bolsas de Estudo Interna por Nível de Graduação e Sexo



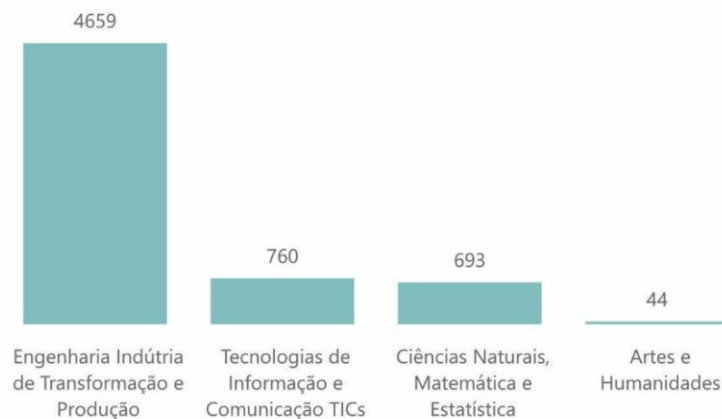
Bolsas de Estudo Interna por Tipo



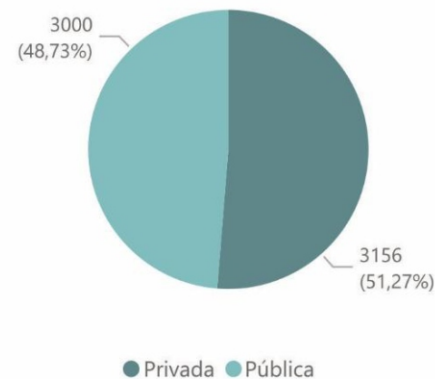
Bolsas de Estudo Interna por Província



Bolsas de Estudo Interna por Área STEAM



Bolsas de Estudo Interna por Natureza




SÍNTESE DOS BOLSEIROS INTERNOS NA ÁREA STEM

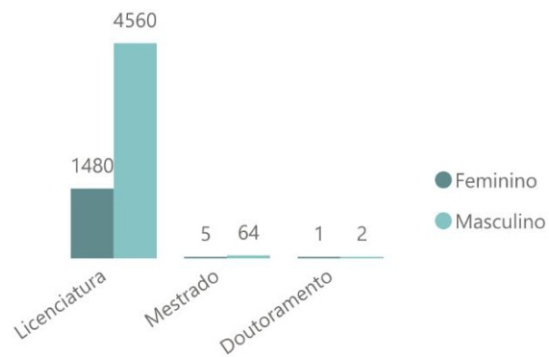
Total de Bolsas Internas em STEM

6112

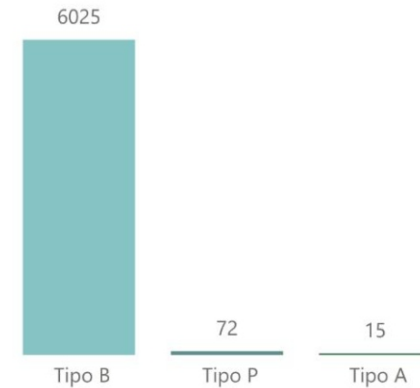
Bolsas de Estudo Interna por Sexo



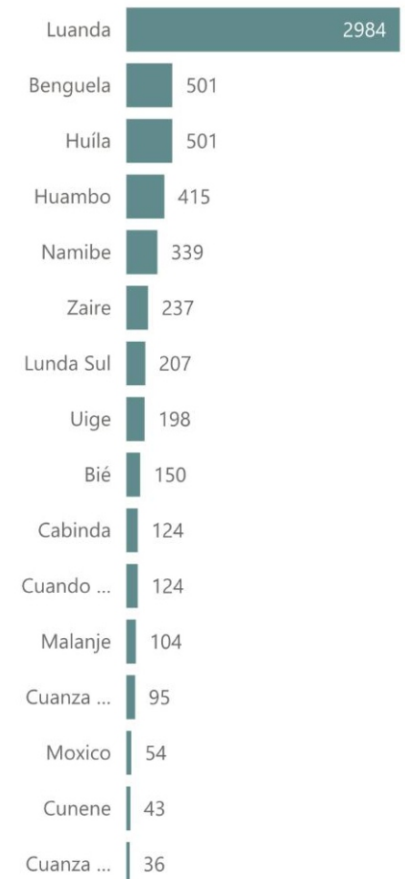
Bolsas de Estudo Interna por Nível de Graduação e Sexo



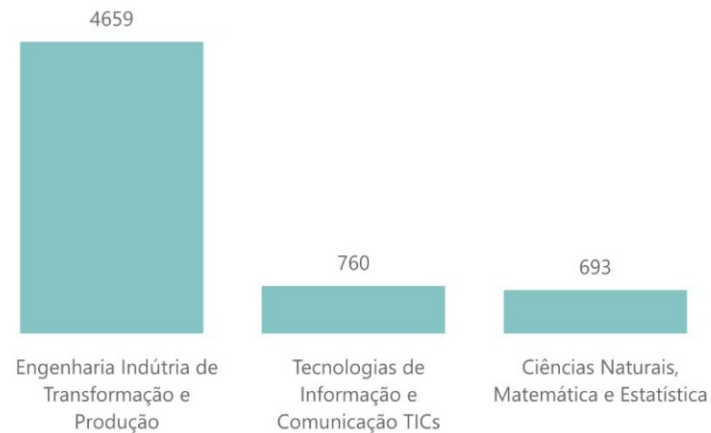
Bolsas de Estudo Interna por Tipo



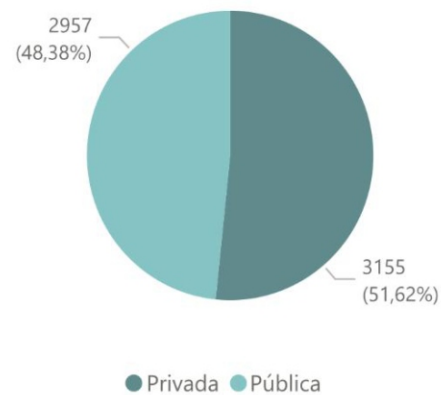
Bolsas de Estudo Interna por Província



Bolsas de Estudo Interna Por Área STEM e Natureza



Bolsas de Estudo Interna por Natureza



BOLSAS DE ESTUDO INTERNAS 2021-2022

Quadro 6.1 - Boleiros Internos por Instituição de Ensino Superior, Curso e Sexo

Instituições de Ensino Superior e Curso	Sexo		Total Geral
	M	F	
Pública	8 258	4 371	12 629
Academia de Ciências Sociais e Tecnologias	3	1	4
Economia e Finanças Internacionais	1		1
Psicologia	2	1	3
Escola Superior de Ciências Sociais, Artes e Humanidades do Mbanza Congo Zaire	58	15	73
Ensino da Física	3	1	4
Ensino da Matemática	19		19
Ensino da Psicologia	7		7
Ensino da Química	13	6	19
Gestão de Empresa	16	7	23
Pedagogia		1	1
Escola Superior Pedagógica do Bengo	176	75	251
Ensino da História	44	12	56
Ensino da Informática	24	3	27
Ensino da Língua Portuguesa	43	32	75
Ensino da Matemática	42	2	44
Ensino da Pedagogia	19	21	40
Ensino da Psicologia	4	5	9
Escola Superior Pedagógica do Bie	197	122	319
Biologia	9	20	29
Educação Física e Desportos	21	6	27
Ensino da Física	23	9	32
Ensino da Matemática	30	9	39
Ensino da Psicologia	4	9	13
Ensino da Química	29	9	38
Ensino Pré-Escolar	4	11	15
Ensino Primária	47	34	81
Geografia	30	15	45
Escola Superior Pedagógica do Cuanza Norte	213	83	296
Educação de Infância	2	2	4
Educação Moral e Cívica	1		1
Ensino da Biologia	14	13	27
Ensino da Física	26	5	31
Ensino da Geografia	12	1	13
Ensino da História	8		8
Ensino da Linguística Francesa	6	4	10
Ensino da Linguística Inglesa	17	3	20
Ensino da Linguística Portuguesa	30	14	44
Ensino da Matemática	34	4	38
Ensino da Química	42	10	52
Ensino Primária	21	26	47

Continua ►

Instituições de Ensino Superior e Curso	Sexo		Total Geral
	M	F	
Línguas e Literaturas Angolanas		1	1
Instituto Superior de Ciências da Educação Benguela	115	63	178
Educação Especial	20	16	36
Ensino da Geografia	10	8	18
Ensino da História	13	4	17
Ensino da Língua Portuguesa	12	5	17
Ensino da Matemática	31	2	33
Ensino da Pedagogia	15	15	30
Linguística Francesa	4	6	10
Linguística Inglesa	10	2	12
Psicologia		5	5
Instituto Superior de Ciências da Educação da Huila	206	75	281
Desenvolvimento Curricular	1	1	2
Ecologia e Gestão de Recursos Naturais	15	4	19
Educação Física e Desportos	17	6	23
Ensino da Biologia	6	9	15
Ensino da Filosofia	3		3
Ensino da Física	24	2	26
Ensino da Geografia	10	5	15
Ensino da História	9	6	15
Ensino da Língua Francesa	9	8	17
Ensino da Língua Inglesa	12	6	18
Ensino da Língua Portuguesa	7	6	13
Ensino da Matemática	40	4	44
Ensino da Pedagogia	10	10	20
Ensino da Psicologia	10	3	13
Ensino da Química	17	5	22
Informática Educativa	15		15
Psicologia	1		1
Instituto Superior de Ciências da Educação de Cabinda	91	47	138
Ensino da Biologia	17	25	42
Ensino da História	5	1	6
Ensino da Língua Portuguesa	11	4	15
Ensino da Linguística Inglesa	13	3	16
Ensino da Matemática	36	4	40
Ensino da Pedagogia	6	10	16
Ensino da Psicologia	3		3
Instituto Superior de Ciências da Educação de Luanda	140	53	193
Administração Educacional	12	3	15
Ciências da Educação		2	2
Ensino da Filosofia	7	1	8
Ensino da História	12	2	14
Ensino da Língua Portuguesa	20	3	23
Ensino da Linguística Francesa	11	5	16

Continua ►

Instituições de Ensino Superior e Curso	Sexo		Total Geral
	M	F	
Ensino da Linguística Inglesa	9	2	11
Ensino da Linguística Portuguesa	8	6	14
Ensino da Matemática	23	1	24
Ensino da Pedagogia	1	1	2
Ensino da Psicologia	5	10	15
Ensino da Sociologia	10	3	13
Ensino Primária		7	7
Língua Portuguesa	1		1
Linguística Francesa	3		3
Pedagogia	18	6	24
Psicologia		1	1
Instituto Superior de Ciências da Educação do Cuanza Sul	107	44	151
Ciências da Educação	1		1
Educação Especial	1	1	2
Ensino da Língua Portuguesa	2		2
Ensino da Química	13	8	21
Ensino da Sociologia		1	1
Ensino Primária	2	2	4
Geografia	19	2	21
História	8	2	10
Matemática	31	3	34
Pedagogia	2	2	4
Psicologia	8	5	13
Química	14	11	25
Sociologia	6	7	13
Instituto Superior de Ciências da Educação do Huambo	169	70	239
Ensino da Biologia	21	19	40
Ensino da Física	27	6	33
Ensino da Geografia	27	13	40
Ensino da História	7	5	12
Ensino da Linguística Inglesa	13	1	14
Ensino da Linguística Portuguesa	27	10	37
Ensino da Matemática	25	7	32
Ensino da Química	22	9	31
Instituto Superior de Ciências de Educação do Uige	370	78	448
Ensino da Biologia	15	7	22
Ensino da Filosofia	8	1	9
Ensino da Física	48	2	50
Ensino da Geografia	19	5	24
Ensino da História	18	4	22
Ensino da Língua Francesa	1	1	2
Ensino da Língua Inglesa	43	3	46
Ensino da Língua Portuguesa	48	18	66
Ensino da Matemática	59	1	60

Continua ►

Instituições de Ensino Superior e Curso	Sexo		Total Geral
	M	F	
Ensino da Pedagogia	5	2	7
Ensino da Psicologia	7	2	9
Ensino da Química	55	15	70
Ensino Especial	6	7	13
Ensino Pré-Escolar	21	3	24
Ensino Primária	17	7	24
Instituto Superior de Ciências Policiais e Criminais	6	3	9
Segurança Pública	6	3	9
Instituto Superior Politécnico de Ndalatando	116	59	175
Administração e Gestão Pública	4		4
Administração Pública	17	7	24
Análises Clínicas	21	34	55
Contabilidade e Gestão	41	14	55
Engenharia Electrotécnica	18	2	20
Engenharia Informática	2		2
Engenharia Informática de Gestão	4		4
Informática de Gestão	8	2	10
Saúde Pública	1		1
Instituto Superior Politécnico do Bié	147	68	215
Comunicação Social	7	4	11
Contabilidade e Administração	22	7	29
Enfermagem	59	47	106
Engenharia de Recursos Hídricos	14	1	15
Informática	39	5	44
Psicologia	6	4	10
Instituto Superior Politécnico do Moxico	230	176	406
Análises Clínicas	37	28	65
Ciências da Computação	44	6	50
Contabilidade e Administração	40	33	73
Enfermagem	56	88	144
Ensino da Física	10	3	13
Ensino da Geografia	11	7	18
Ensino da Matemática	26	8	34
Ensino da Química	6	3	9
Instituto Superior Politécnico do Soyo	191	73	264
Engenharia de Organização e Manutenção Industrial	67	13	80
Engenharia Informática	45	26	71
Engenharia Mecânica	61	15	76
Ensino da Matemática	5	2	7
Pedagogia	13	16	29
Psicologia		1	1
Universidade Agostinho Neto	1 558	847	2 405
Administração de Empresas	2	1	3
Administração e Finanças	13	3	16

Continua ►

Instituições de Ensino Superior e Curso	Sexo		Total Geral
	M	F	
Administração e Gestão	2		2
Análises Clínicas	27	49	76
Análises Clínicas e Saúde Pública	29	43	72
Antropologia	15	2	17
Arquitectura	37	6	43
Biologia	12	11	23
Ciências Biomédicas	10	6	16
Ciências da Computação	52	23	75
Ciências da Informação	21	27	48
Ciências Farmacêuticas	19	28	47
Ciências Jurídico Cívis	1		1
Ciências Jurídico Criminais	4	1	5
Ciências Jurídico-Económico e Desenvolvimento	2	1	3
Ciências Políticas	24	14	38
Ciências Políticas e Administração Pública	21	4	25
Ciências Sociais	20	6	26
Comunicação Empresarial e Línguas	1	2	3
Comunicação Social	22	13	35
Contabilidade	1	2	3
Contabilidade e Administração	45	26	71
Contabilidade e Auditoria	52	29	81
Contabilidade e Gestão	1		1
Direito	107	68	175
Economia	40	23	63
Economia Monetária e Financeira	16	5	21
Educação Física e Desportos	18	6	24
Electónica e Telecomunicação	1		1
Electromecânica	1		1
Electromecânica e Telecomunicações	4	1	5
Electrotecnia e Telecomunicações	3		3
Enfermagem	42	78	120
Engenharia Civil	21	6	27
Engenharia de Eletromecânica	5		5
Engenharia de Minas	14	6	20
Engenharia de Petróleo	12	5	17
Engenharia Electrónica e Telecomunicações	22	1	23
Engenharia Electrotecnia e Energética	1		1
Engenharia Electrotécnica	38		38
Engenharia Eletrotecnia e Telecomunicações	19	1	20
Engenharia Geográfica	33	8	41
Engenharia Informática	30	2	32
Engenharia Mecânica	40	1	41
Engenharia Mecatrónica	2		2
Engenharia Química	28	2	30

Continua ►

Instituições de Ensino Superior e Curso	Sexo		Total Geral
	M	F	
Filosofia	24	3	27
Física	14		14
Geodemografia	12	4	16
Geofísica	20	3	23
Geologia	27	8	35
Gestão Administração e Finanças	2	1	3
Gestão de Empresa	23	13	36
Gestão de Turismo	17	27	44
Gestão e Administração Pública	48	41	89
Gestão Empresarial	5	1	6
Gestão Empresarial e Contabilidade		1	1
Gestão Financeira	41	18	59
Gestão Hospitalar		4	4
Governança e Gestão Pública	3		3
História	10	5	15
Informática		1	1
Jurídico Políticas	2		2
Língua e Literaturas em Língua Inglesa	11	1	12
Língua Portuguesa	54	5	59
Línguas Angolanas	5	4	9
Línguas e Literaturas Africanas	3	2	5
Língua e Literaturas em Língua Francesa	7	10	17
Língua e Literaturas em Língua Portuguesa	15	14	29
Linguística Francesa	4	2	6
Linguística Inglesa	9		9
Literatura em Língua Portuguesa	2		2
Matemática	40	2	42
Mecânica Industrial	1		1
Medicina	112	83	195
Meteorologia	3	2	5
Neuropsicologia Clínica	1	1	2
Psicologia	17	16	33
Psicologia Clínica	8	11	19
Psicologia Clínica e Escolar	2	1	3
Psicologia Escolar	2	3	5
Psicologia Social	22	7	29
Química	22	9	31
Recursos Minerais e Ambiente	6		6
Saúde Pública	5	8	13
Secretariado Executivo e Comunicação Empresarial	7	17	24
Sociologia	22	9	31
Universidade do Cuíto Cuanavale	247	172	419
Análises Clínicas	20	34	54
Enfermagem	72	77	149

Continua ►

Instituições de Ensino Superior e Curso	Sexo		Total Geral
	M	F	
Engenharia Agropecuária	2	1	3
Engenharia Hidráulica	17	7	24
Engenharia Informática para a Gestão	38	10	48
Ensino da Biologia	31	25	56
Ensino da Matemática	26	1	27
Informática para Gestão	31	10	41
Turismo	10	7	17
Universidade do Namibe	418	261	679
Administração e Gestão	10	11	21
Aquicultura	12	7	19
Biologia	8	26	34
Biologia Marinha	6	20	26
Contabilidade e Gestão	52	38	90
Electrotécnica e Electrónica Industrial	61	9	70
Engenharia do Ambiente	21	13	34
Engenharia Electrica	68	4	72
Engenharia Mecânica	23	2	25
Engenharia Metalurgia e Materiais	11	2	13
Física	9	5	14
Geografia	18	14	32
Magistério Primário	9	17	26
Matemática	25	11	36
Mecânica Naval	29	3	32
Navegação	17	12	29
Oceanologia		11	11
Psicologia	1		1
Química	19	25	44
Recursos Marinhos	7	19	26
Técnica de Processamento de Pescado	12	12	24
Universidade José Eduardo dos Santos	689	306	995
Análises Clínicas	27	20	47
Aquicultura	13	3	16
Arquitectura	23	5	28
Cirurgia Geral	8	3	11
Contabilidade e Auditoria	3	1	4
Contabilidade, Fiscalidade e Finanças Empresariais	2		2
Dermatologia e Venereologia	1	1	2
Direito	72	43	115
Economia	65	30	95
Electromedicina	23	8	31
Electrónica e Telecomunicações	70	11	81
Enfermagem	73	51	124
Engenharia Agronómica	39	19	58
Engenharia de Construção Civil	31	6	37

Continua ►

Instituições de Ensino Superior e Curso	Sexo		Total Geral
	M	F	
Engenharia Florestal	7	1	8
Engenharia Hidráulica	27	2	29
Engenharia Mecânica	29	2	31
Ginecologia e Obstetrícia	3	5	8
Informática	43	5	48
Jurídico Empresariais	1		1
Medicina	76	65	141
Medicina Interna	8	3	11
Medicina Veterinária	44	21	65
Produção e Tecnologia dos Alimentos	1	1	2
Universidade Katyavala Buila	328	163	491
Ciências da Computação	73	6	79
Contabilidade e Auditoria	32	12	44
Direito	37	23	60
Economia	15	17	32
Engenharia de Gestão Logística e dos Transporte	22	3	25
Engenharia Mecânica	51	4	55
Gestão de Empresa	18	11	29
Medicina	79	87	166
Psicologia	1		1
Universidade Kimpa Vita	341	110	451
Agronomia	20	15	35
Contabilidade e Gestão	38	11	49
Direito	68	11	79
Economia	57	14	71
Enfermagem	35	37	72
Engenharia Hidráulica e Saneamento das Águas	46	7	53
Engenharia Informática	77	15	92
Universidade Luanda	272	98	370
Artes	1		1
Artes Visuais e Plásticas	5	2	7
Contabilidade	4	4	8
Design de Moda		3	3
Educação de Infância	2	11	13
Engenharia de Informática	53	2	55
Engenharia de Telecomunicações	73	10	83
Engenharia de Transporte	15	2	17
Engenharia Informática	11	3	14
Engenharia Mecatrónica	32	1	33
Gestão	1	3	4
Gestão Aeronáutica	5	16	21
Gestão Logística e Transporte	10	8	18
Informática de Gestão	10	2	12
Música	1		1

Continua ►

Instituições de Ensino Superior e Curso	Sexo		Total Geral
	M	F	
Relações Internacionais	3	2	5
Serviço de Saúde		1	1
Serviço Social	37	27	64
Teatro	9	1	10
Universidade Lueji A'Nkonde	584	229	813
Administração e Gestão	24	25	49
Direito	67	33	100
Economia	78	22	100
Enfermagem	15	23	38
Engenharia de Construção Civil	29	8	37
Engenharia de Minas	48	8	56
Engenharia Electromecânica	34	4	38
Engenharia Electrotécnica	1		1
Engenharia Informática	13	2	15
Engenharia Metalurgia e Materiais	31	3	34
Ensino da Biologia	46	34	80
Ensino da Física	33	3	36
Ensino da Geografia	2		2
Ensino da História	7	3	10
Ensino da Linguística Francesa	1		1
Ensino da Linguística Portuguesa	19	10	29
Ensino da Matemática	46	7	53
Ensino da Pedagogia	16	21	37
Ensino da Química	10	3	13
Ensino Primária	32	12	44
Geologia	19	7	26
Pedagogia	13	1	14
Universidade Mandume ya Ndemufayo	540	460	1 000
Agronomia	1		1
Análise Clínica e Laboratório	27	28	55
Biologia	8	12	20
Biologia Marinha		1	1
Ciências da Computação	22	10	32
Ciências da Educação	5	10	15
Contabilidade e Fiscalidade	2		2
Contabilidade, Fiscalidade e Finanças Empresariais		1	1
Desenho	18	3	21
Direito	70	105	175
Economia	81	49	130
Enfermagem	15	22	37
Engenharia Agronómica	21	14	35
Engenharia Civil	34	7	41
Engenharia de Geologia	8	11	19
Engenharia de Minas	23	11	34

Continua ►

Instituições de Ensino Superior e Curso	Sexo		Total Geral
	M	F	
Engenharia do Ambiente		1	1
Engenharia Electrica		1	1
Engenharia Hidráulica	11	2	13
Engenharia Informática	44	5	49
Engenharia Mecânica	14	1	15
Engenharia Zootecnia	12	9	21
Ensino da Biologia		2	2
Geografia	1	1	2
Gestão	5	4	9
Matemática	1	1	2
Medicina	117	149	266
Universidade Onze de Novembro	335	405	740
Administração e desenvolvimento Local	7	2	9
Análises Clínicas	25	62	87
Contabilidade e Auditoria	42	31	73
Direito	33	50	83
Economia	20	11	31
Enfermagem	30	53	83
Engenharia Florestal	43	13	56
Engenharia Mecânica	1		1
Gestão de Empresa	41	18	59
Medicina	88	150	238
Psicologia Clínica	5	15	20
Universidade Rainha Njinga Mbande	411	215	626
Ciências Farmacêuticas	28	22	50
Enfermagem	68	62	130
Engenharia em Tecnologia Agro-Alimentar	63	9	72
Ensino da Matemática	38	2	40
Ensino da Pedagogia	30	13	43
Gestão de Recursos Humanos		1	1
Hotelaria e Turismo	9	3	12
Medicina	91	72	163
Psicologia	32	14	46
Psicologia Clínica	22	10	32
Sociologia	30	7	37
Privada	6 219	8 420	14 639
Escola Superior Politécnica de Benguela	20	9	29
Contabilidade e Auditoria	2	3	5
Engenharia do Ambiente	1	2	3
Engenharia Informática	7	1	8
Engenharia Informática de Gestão	2		2
Ensino Primária	3	2	5
Refinaria de Petróleos	5	1	6
Escola Superior Técnica de Ciências do Desporto	14	37	51

Continua ►

Instituições de Ensino Superior e Curso	Sexo		Total Geral
	M	F	
Biotecnologia	3	3	6
Educação Física e Desportos	6		6
Fisioterapia	4	30	34
Gestão Desportiva	1		1
Nutrição		3	3
Psicologia		1	1
Instituto Politécnico Privado do Zaire	22	12	34
Contabilidade e Finanças	5	4	9
Direito	4	3	7
Engenharia Electrónica	1		1
Engenharia Electrónica e Telecomunicações	6	3	9
Psicologia Clínica	2	2	4
Psicologia Criminal	4		4
Instituto Superior de Administração e Finanças	64	80	144
Contabilidade e Finanças	49	65	114
Gestão de Banca e Seguros	8	9	17
Informática de Gestão Financeira	7	4	11
Psicologia		2	2
Instituto Superior de Angola	31	45	76
Análises Clínicas	8	8	16
Comunicação Social	1	3	4
Direito	4	1	5
Enfermagem	7	24	31
Engenharia Informática	6	2	8
Gestão de Empresa	3		3
Gestão de Recursos Humanos	1	3	4
Pedagogia	1	3	4
Psicologia		1	1
Instituto Superior de Ciências de Administração e Humanas	13	8	21
Contabilidade e Administração	3	2	5
Direito	6	3	9
Gestão de Recursos Humanos		2	2
Psicologia	4	1	5
Instituto Superior de Ciências Sociais e Relações Internacionais	33	67	100
Administração Pública	2	3	5
Contabilidade e Auditoria	4	5	9
Direito	6	9	15
Economia	1	4	5
Enfermagem	7	24	31
Gestão Bancária e Seguros	2	3	5
Gestão de Recursos Humanos	4	5	9
Psicologia	1	2	3
Relações Internacionais	6	12	18
Instituto Superior de Relações Internacionais	47	24	71

Continua ►

Instituições de Ensino Superior e Curso	Sexo		Total Geral
	M	F	
Relações Internacionais	47	24	71
Instituto Superior Politécnico Alvoecer da Juventude	176	741	917
Análises Clínicas e Saúde Pública	22	149	171
Arquitetura e Urbanismo	5	5	10
Cardiopneumologia	38	142	180
Ciências Económicas e Gestão	19	41	60
Enfermagem	23	155	178
Engenharia Civil	2	2	4
Engenharia de Recursos Naturais e Ambiente	3	5	8
Engenharia Industrial e Sistemas Eléctricos	12	1	13
Engenharia Informática	16	9	25
Fisioterapia	5	25	30
Odontologia	20	162	182
Psicologia		5	5
Radiologia	9	39	48
Relações Internacionais	2	1	3
Instituto Superior Politécnico Atlântida	39	71	110
Análises Clínicas	8	23	31
Direito	4		4
Economia	3		3
Enfermagem	12	26	38
Gestão de Empresa	1	4	5
Gestão de Recursos Humanos	2	6	8
Gestão e Contabilidade	3	5	8
Pedagogia	1	2	3
Psicologia	3	2	5
Relações Internacionais	2	3	5
Instituto Superior Politécnico Cardeal Dom Alexandre do Nascimento	74	97	171
Agronomia	1	1	2
Contabilidade e Gestão	5	3	8
Direito	7	7	14
Economia	4	4	8
Enfermagem	24	62	86
Engenharia Civil	6	3	9
Engenharia de Telecomunicações e Electrónica	6	4	10
Engenharia Informática	10	1	11
Fisioterapia	5	2	7
Gestão de Recursos Humanos	1	6	7
Língua Portuguesa e Comunicação	3	1	4
Psicologia	2	3	5
Instituto Superior Politécnico Católico de Benguela	81	139	220
Arquitetura	3	3	6
Ciência Políticas e Relações Internacionais	1	4	5
Ciências da Educação	16	47	63

Continua ►

Instituições de Ensino Superior e Curso	Sexo		Total Geral
	M	F	
Ciências Políticas	1		1
Contabilidade e Administração	20	24	44
Contabilidade e Gestão		1	1
Direito	16	30	46
Engenharia Civil	3	5	8
Engenharia de Construção Civil	2	1	3
Engenharia de Gestão Industrial	10	14	24
Engenharia do Ambiente	8	10	18
Psicologia	1		1
Instituto Superior Politécnico Católico do Huambo	45	47	92
Contabilidade e Administração	9	7	16
Didáctica da Língua Portuguesa	6	7	13
Direito	26	31	57
Economia Agrária	1		1
Gestão e Empreendedorismo	3	2	5
Instituto Superior Politécnico Crescente	7	5	12
Contabilidade	2	2	4
Engenharia Informática	5	1	6
Pedagogia		2	2
Instituto Superior Politécnico da Caála	176	144	320
Administração Pública e Gestão de Cidades	1	1	2
Arquitectura	20	9	29
Ciências da Computação	18	1	19
Ciências Farmacêuticas	1	5	6
Direito	1	2	3
Enfermagem	18	41	59
Engenharia Civil	10	2	12
Engenharia Electrica	58	5	63
Ensino Primária	4	1	5
Gestão de Empresa	2	1	3
Gestão de Recursos Humanos	1	2	3
História	1	1	2
Medicina Dentária	41	72	113
Psicologia		1	1
Instituto Superior Politécnico da Catepa	17	31	48
Análises Clínicas	6	10	16
Enfermagem	4	6	10
Engenharia Electrotécnica	2		2
Medicina Dentária	5	15	20
Instituto Superior Politécnico da Tundavala	118	200	318
Ciências Farmacêuticas	4	6	10
Comunicação Social		2	2
Enfermagem	22	92	114
Engenharia Agronómica	14	6	20

Continua ►

Instituições de Ensino Superior e Curso	Sexo		Total Geral
	M	F	
Engenharia Civil	40	22	62
Engenharia do Ambiente	9	7	16
Fisioterapia	15	46	61
Gestão e Contabilidade	1	7	8
Psicologia	1		1
Psicologia Clínica	4	9	13
Relações Internacionais	8	3	11
Instituto Superior Politécnico de Benguela	208	414	622
Administração e Gestão do Território	2	2	4
Análises Clínicas	25	74	99
Ciências da Educação	8	13	21
Enfermagem	54	130	184
Engenharia de Telecomunicações	21	14	35
Engenharia Electrónica	16	6	22
Engenharia Informática	26	9	35
Fisioterapia	13	75	88
Gestão de Empresa	9	16	25
Gestão de Recursos Humanos	8	15	23
Gestão do Ambiente		5	5
Medicina Dentária	25	54	79
Psicologia	1	1	2
Instituto Superior Politécnico de Cabinda	90	169	259
Arquitectura e Urbanismo	18	7	25
Enfermagem	22	130	152
Engenharia Informática	41	14	55
Gestão e Contabilidade	8	14	22
Relações Internacionais	1	4	5
Instituto Superior Politécnico de Ciências e Tecnologia	141	114	255
Ciências Criminais	26	14	40
Contabilidade e Finanças	18	22	40
Direito	14	17	31
Engenharia Informática e Sistemas de Informação	25	5	30
Engenharia Redes e Telecomunicações	40	14	54
Gestão de Recursos Humanos	5	25	30
Hotelaria e Turismo	5	16	21
Logística e Gestão Comercial	8	1	9
Instituto Superior Politécnico de Humanidades e Tecnologias - EKUIKUI II	173	139	312
Análises Clínicas e Saúde Pública	39	64	103
Ciências da Comunicação	4	7	11
Ciências da Educação	11	5	16
Contabilidade, Fiscalidade e Auditoria	5	1	6
Direito	11	5	16
Economia e Gestão	6	4	10
Educação Física e Desportos	1		1

Continua ►

Instituições de Ensino Superior e Curso	Sexo		Total Geral
	M	F	
Enfermagem	34	34	68
Engenharia Civil	26	7	33
Engenharia Informática	31	5	36
Farmácia	2	7	9
Psicologia	3		3
Instituto Superior Politécnico de Tecnologias e Ciências	337	178	515
Contabilidade	18	14	32
Economia	14	8	22
Engenharia Civil	33	12	45
Engenharia de Petróleo	53	29	82
Engenharia de Produção Industrial	28	25	53
Engenharia Eléctrica	51	11	62
Engenharia Informática	47	12	59
Engenharia Mecânica	50	11	61
Engenharia Química	29	36	65
Geofísica	8	8	16
Gestão	6	11	17
Psicologia		1	1
Instituto Superior Politécnico de Walinga	44	70	114
Contabilidade e Finanças	3	5	8
Direito	8	8	16
Economia	2		2
Enfermagem	15	21	36
Ensino Primária	2	6	8
Gestão de Recursos Humanos	7	22	29
Pedagogia	6	2	8
Psicologia	1	6	7
Instituto Superior Politécnico Deolinda Rodrigues	17	68	85
Análises Clínicas e Saúde Pública	1	12	13
Direito	1	3	4
Enfermagem	7	39	46
Engenharia Informática		2	2
Gestão de Empresa	6	1	7
Gestão de Recursos Humanos	1	8	9
Psicologia	1	3	4
Instituto Superior Politécnico do Bitá	12	7	19
Análises Clínicas	2	5	7
Direito	1		1
Enfermagem	1		1
Engenharia Electrotécnica	3		3
Engenharia Informática	5	1	6
Gestão		1	1
Instituto Superior Politécnico do Cazenga	54	110	164
Direito	5	5	10

Continua ►

Instituições de Ensino Superior e Curso	Sexo		Total Geral
	M	F	
Enfermagem	14	74	88
Engenharia Electrotécnica e Telecomunicações	12		12
Engenharia Informática	4	2	6
Gestão e Administração Pública	1	3	4
Gestão Empresarial e Contabilidade	8	8	16
Pedagogia	4	8	12
Psicologia	6	9	15
Relações Internacionais		1	1
Instituto Superior Politécnico do Cuanza Sul	154	97	251
Agronomia	29	4	33
Contabilidade e Gestão	42	17	59
Enfermagem	55	72	127
Gestão de Empresa	4		4
Gestão de Empresas Agrárias	9	2	11
Protecção de Plantas	7		7
Zootecnia	8	2	10
Instituto Superior Politécnico do Cuito	12	19	31
Análises Clínicas	4	5	9
Enfermagem	6	13	19
Engenharia Informática		1	1
Gestão	2		2
Instituto Superior Politécnico do Libolo	26	15	41
Agronomia	7	1	8
Contabilidade	3	1	4
Contabilidade e Gestão	2	1	3
Enfermagem	12	8	20
Ensino Primária	2	4	6
Instituto Superior Politécnico do Porto Amboim	34	38	72
Direito	8	11	19
Enfermagem	7	21	28
Engenharia de Telecomunicações	1		1
Engenharia Electrónica	6		6
Engenharia Informática	8		8
Gestão e Administração Pública	1		1
Gestão Empresarial e Contabilidade		3	3
Pedagogia	1	2	3
Psicologia Educacional	2	1	3
Instituto Superior Politécnico do Zango	46	24	70
Contabilidade e Finanças	9	4	13
Direito	7	4	11
Engenharia Informática	23	3	26
Gestão de Empresa	2	10	12
Psicologia	5	2	7
Relações Internacionais		1	1

Continua ►

Instituições de Ensino Superior e Curso	Sexo		Total Geral
	M	F	
Instituto Superior Politecnico Evangelico do Lubango	39	134	173
Análises Clínicas e Saúde Pública	14	38	52
Contabilidade e Auditoria		2	2
Educação Pré-Escolar	1	3	4
Enfermagem	17	55	72
Farmácia	1	9	10
Nutrição	3	19	22
Psicologia	1		1
Psicologia Clínica	2	8	10
Instituto Superior Politécnico Gregório Semedo	70	35	105
Arquitetura e Urbanismo	1	1	2
Arquitetura, Urbanismo e Construção	22	7	29
Ciências Políticas e Administração do Território	6		6
Comunicação Social	5	2	7
Direito	4	4	8
Engenharia Informática	16	7	23
Gestão Comercial e Marketing	2	1	3
Gestão de Recursos Humanos	7	8	15
Informática de Gestão	4	1	5
Organização e Gestão de Empresa	3	4	7
Instituto Superior Politécnico Independente	198	170	368
Ciências da Comunicação	4	8	12
Ciências da Educação	15	26	41
Direito	36	48	84
Engenharia Informática	63	23	86
Finanças e Contabilidade	20	24	44
Gestão e Marketing	5	3	8
Informática de Gestão	4		4
Informática e Gestão de Empresas	47	33	80
Sociologia	4	5	9
Instituto Superior Politécnico Intercontinental de Luanda	42	62	104
Análises Clínicas	9	25	34
Arquitetura	4		4
Direito	2	1	3
Enfermagem	5	21	26
Engenharia Industrial e Sistemas Eléctricos	3		3
Engenharia Informática	10	2	12
Ensino Primária		2	2
Gestão e Administração Pública	8	6	14
Psicologia	1	5	6
Instituto Superior Politécnico Internacional de Angola	122	250	372
Análises Clínicas e Saúde Pública	16	47	63
Arquitetura e Urbanismo	6	3	9
Ciências Farmacêuticas	4	17	21

Continua ►

Instituições de Ensino Superior e Curso	Sexo		Total Geral
	M	F	
Ciências Políticas e Relações Internacionais	2	1	3
Comunicação Social e Imagem	2	4	6
Direito	7	7	14
Electrotecnia e Telecomunicações	16	4	20
Enfermagem	16	77	93
Engenharia Civil	5	1	6
Engenharia Informática	8	4	12
Engenharia Mecânica	10	2	12
Fisioterapia	5	13	18
Gestão Bancária e Seguros	3	5	8
Gestão de Administração de Empresas	6	12	18
Gestão de Recursos Humanos e Marketing	5	8	13
Medicina Dentária	10	34	44
Pedagogia	1	4	5
Psicologia		7	7
Instituto Superior Politécnico Jean Piaget de Benguela	242	312	554
Análises Clínicas e Saúde Pública	17	77	94
Arquitectura	14	2	16
Ciências da Educação		4	4
Ciências da Educação Física, Desporto e Motricidade Humana	2	1	3
Ciências Farmacêuticas	9	15	24
Direito	17	16	33
Economia e Gestão	9	19	28
Enfermagem de Saúde Materna e Obstétrica	2	1	3
Enfermagem e Obstetrícia	12	79	91
Engenharia Civil	14	7	21
Engenharia de Informática de Gestão	19	4	23
Engenharia de Refinação de Petróleos	37	36	73
Engenharia Electromecânica	63	3	66
Ensino do Português e Línguas Nacionais	4	4	8
Psicologia	5	12	17
Radiologia e Imagiologia	10	28	38
Saúde Pública	8	3	11
Sociologia		1	1
Instituto Superior Politécnico Kalandula de Angola	100	240	340
Análises Clínicas	19	34	53
Arquitectura e Urbanismo	3	1	4
Ciências Farmacêuticas	2	18	20
Ciências Políticas e Relações Internacionais		1	1
Contabilidade	11	8	19
Direito	7	9	16
Economia		3	3
Enfermagem	17	79	96
Engenharia de Petróleo	3	3	6

Continua ►

Instituições de Ensino Superior e Curso	Sexo		Total Geral
	M	F	
Engenharia Informática	11	3	14
Engenharia Mecânica	1		1
Fisioterapia	1	9	10
Gestão de Recursos Humanos	4	12	16
Gestão e Administração de Empresas	4	14	18
Medicina Dentária	6	34	40
Psicologia Clínica		4	4
Psicologia Criminal	1	5	6
Psicologia Escolar	1		1
Telecomunicações	9	3	12
Instituto Superior Politécnico Kangonjo	85	127	212
Análises Clínicas	13	28	41
Ciências Farmacêuticas	6	7	13
Ciências Políticas e Relações Internacionais		2	2
Direito	8	5	13
Economia	6	4	10
Enfermagem	16	57	73
Engenharia de Telecomunicações	6	2	8
Engenharia Informática	18	4	22
Fisioterapia	2	4	6
Gestão	8	10	18
Pedagogia	1	3	4
Psicologia	1	1	2
Instituto Superior Politécnico Katangoji	77	64	141
Engenharia de Construção Civil	2	3	5
Engenharia de Pesquisa e Produção de Petróleos	21	4	25
Engenharia Informática	6	2	8
Engenharia Mecânica	9	3	12
Engenharia Química	39	52	91
Instituto Superior Politécnico Lusíada da Lunda Sul	12	11	23
Direito	1	5	6
Gestão de Recursos Humanos	9	5	14
Psicologia	2	1	3
Instituto Superior Politécnico Lusíada de Benguela	17	34	51
Contabilidade Superior de Gestão	1	5	6
Direito	6	9	15
Economia	1	2	3
Gestão de Empresa	2	1	3
Gestão de Recursos Humanos	4	15	19
Informática	3	2	5
Instituto Superior Politécnico Lusíada de Cabinda	33	75	108
Contabilidade	1		1
Contabilidade e Gestão	7	6	13
Contabilidade Superior de Gestão	2	13	15

Continua ►

Instituições de Ensino Superior e Curso	Sexo		Total Geral
	M	F	
Direito	6	23	29
Engenharia Informática	1		1
Gestão de Empresa		2	2
Gestão de Recursos Humanos	7	26	33
Gestão Empresarial		1	1
Informática		1	1
Informática de Gestão	8	2	10
Relações Internacionais	1	1	2
Instituto Superior Politécnico Lusíada do Huambo	34	24	58
Contabilidade	4	5	9
Direito	8	8	16
Gestão de Empresa	4	1	5
Gestão de Recursos Humanos	1	2	3
Informática	15	3	18
Psicologia	2	5	7
Instituto Superior Politécnico Maravilha de Benguela	33	51	84
Ciências da Computação	1		1
Ciências Económicas e Empresariais	8	11	19
Direito	4	12	16
Educação Física e Desportos	2		2
Engenharia Informática	8	2	10
Ensino da Biologia	3	10	13
Ensino da História	1	1	2
Ensino da Pedagogia	3	6	9
Ensino da Sociologia	1	1	2
Gestão de Recursos Humanos		5	5
Relações Internacionais	2	3	5
Instituto Superior Politécnico Metropolitano de Angola	163	152	315
Administração de Empresas	6	7	13
Arquitetura	16	21	37
Ciências da Computação	21	2	23
Ciências da Comunicação		1	1
Cinema e Televisão	1		1
Direito	10	15	25
Economia	8	18	26
Engenharia Civil	15	5	20
Engenharia Electrónica e Telecomunicações	41	18	59
Engenharia Informática	12	1	13
Geologia e Minas	28	41	69
Gestão de Recursos Humanos		2	2
Gestão de Recursos Humanos e Marketing		1	1
Gestão Pública		4	4
Jornalismo	2	12	14
Pedagogia	2	3	5

Continua ►

Instituições de Ensino Superior e Curso	Sexo		Total Geral
	M	F	
Planeamento Regional e Urbano		1	1
Psicologia de Trabalho	1		1
Instituto Superior Politécnico Ndunduma	13	8	21
Psicologia	13	8	21
Instituto Superior Politécnico Nelson Mandela	3	4	7
Gestão de Empresa	3	4	7
Instituto Superior Politécnico Privado do Kilamba	3	24	27
Enfermagem	2	9	11
Gestão de Empresa	1	7	8
Gestão de Recursos Humanos		4	4
Medicina Dentária		4	4
Instituto Superior Politécnico Privado do Luena	45	43	88
Direito	5	3	8
Enfermagem	16	24	40
Gestão de Empresa	1	1	2
Gestão de Recursos Humanos	8	7	15
Informática	3	1	4
Pedagogia	8	5	13
Psicologia	4	2	6
Instituto Superior Politécnico Privado do Menongue	19	24	43
Comunicação Social		1	1
Direito	5	10	15
Economia e Gestão	4	5	9
Engenharia Informática	7	1	8
Psicologia	3	7	10
Instituto Superior Politécnico Privado do Uíge	197	193	390
Análises Clínicas	18	39	57
Ciências da Educação	3	2	5
Ciências Farmacêuticas	6	4	10
Ciências Sociais	3		3
Comunicação Social	2	2	4
Construção Civil	9	3	12
Contabilidade e Gestão	4	4	8
Direito	10	5	15
Economia	5	3	8
Economia e Gestão	3	5	8
Enfermagem	37	57	94
Engenharia Electrotécnica	21	2	23
Engenharia Informática	28	2	30
Ensino Primária	10	9	19
Gestão de Recursos Humanos	7	18	25
Gestão e Administração Pública	8	9	17
Medicina Dentária	7	21	28
Psicologia	7	4	11

Continua ►

Instituições de Ensino Superior e Curso	Sexo		Total Geral
	M	F	
Psicologia Criminal	9	4	13
Instituto Superior Politecnico Sinodal	13	59	72
Enfermagem	11	56	67
Sociologia	2	3	5
Instituto Superior Politécnico Sol Nascente	107	183	290
Cardiopneumologia	44	74	118
Ciências Políticas e Relações Internacionais		1	1
Contabilidade e Finanças	4	7	11
Direito	12	8	20
Economia	6	3	9
Enfermagem	35	78	113
Gestão de Recursos Humanos	1	6	7
História e Didáctica	2	3	5
Psicologia		1	1
Psicologia e Didáctica	2	2	4
Sociologia	1		1
Instituto Superior Politécnico Tocoísta	175	90	265
Arquitectura e Urbanismo	22	7	29
Contabilidade e Finanças	30	30	60
Direito	12	12	24
Engenharia Civil	22	7	29
Engenharia Electrotécnica	51	13	64
Informática	35	10	45
Psicologia	3	11	14
Instituto Superior Privado de Benguela		1	1
Medicina Dentária		1	1
Instituto Superior Técnico de Angola	89	65	154
Comunicação Social	2	5	7
Contabilidade e Administração	15	25	40
Direito	12	9	21
Engenharia de Sistema de Telecomunicações e Electrónica	4	1	5
Engenharia de Telecomunicações	11	5	16
Engenharia Electromecânica	19	3	22
Engenharia Energética	3		3
Engenharia Informática	19	3	22
Gestão e Contabilidade	1	2	3
Psicologia	3	12	15
Universidade Católica de Angola	161	179	340
Contabilidade e Administração	13	26	39
Direito	32	60	92
Economia e Desenvolvimento Social	1		1
Economia e Gestão	20	34	54
Engenharia de Petróleo	16	11	27
Engenharia de Telecomunicações	40	15	55

Continua ►

Instituições de Ensino Superior e Curso	Sexo		Total Geral
	M	F	
Engenharia Informática	15	6	21
Filosofia	1		1
Gestão Financeira		1	1
Língua e Administração	2	3	5
Nutrição	2	5	7
Pedagogia		5	5
Psicologia		5	5
Serviço Social	1	2	3
Serviço Social e Política Social	18	6	24
Universidade de Belas	146	422	568
Administração e Marketing	3	4	7
Análises Clínicas e Saúde Pública	19	82	101
Ciências Farmacêuticas	8	27	35
Contabilidade e Gestão	15	21	36
Direito	13	14	27
Enfermagem	17	100	117
Engenharia de Petróleo	13	8	21
Engenharia Informática	16	5	21
Fisioterapia	11	33	44
Gestão Aeronáutica	4	1	5
Gestão de Recursos Humanos	10	8	18
Gestão Hospitalar		3	3
Medicina Dentária	14	78	92
Nutrição e Dietética		24	24
Psicologia	2	5	7
Relações Internacionais	1	9	10
Universidade Gregório Semedo	307	94	401
Ciências Jurídico-Forenses	20	2	22
Ciências Políticas e Administração do Território	3	1	4
Comunicação Empresarial e Línguas	1	7	8
Comunicação Marketing e Publicidade	17	4	21
Desenvolvimento de Aplicações para Dispositivos Móveis	23	1	24
Direito	18	5	23
Engenharia Informática	33	5	38
Finanças e Mercados Financeiros	28	8	36
Gestão Comercial	17	2	19
Gestão Comercial e Marketing	3	6	9
Gestão de Logística e dos Transportes	20	3	23
Gestão de Recursos Humanos	9	8	17
Gestão de Redes de Computadores e Sistemas de Comunicação	56	5	61
Gestão e Desenvolvimento do Potencial Humano em Ambiente Empresarial	26	14	40
Gestão Estratégica do Potencial Humano na Sociedade do Conhecimento	16	4	20
Informática de Gestão	8	2	10
Jurídico Forenses	3	2	5

Continua ►

Instituições de Ensino Superior e Curso	Sexo		Total Geral
	M	F	
Organização e Gestão de Empresa	6	15	21
Universidade Independente de Angola	216	277	493
Arquitetura e Urbanismo	9	3	12
Ciências da Comunicação	12	37	49
Ciências da Educação	2	2	4
Contabilidade e Auditoria	22	25	47
Direito	33	51	84
Economia	19	18	37
Engenharia Civil	6	4	10
Engenharia de Recursos Naturais e Ambiente	2	10	12
Engenharia e Gestão Industrial	6	9	15
Engenharia Electrónica e Telecomunicações	48	31	79
Engenharia Informática	20	8	28
Finanças e Contabilidade	21	28	49
Gestão de Recursos Humanos	8	22	30
Gestão e Marketing	3	10	13
Informática e Gestão de Empresas	2	4	6
Psicologia	1	9	10
Relações Internacionais	2	6	8
Universidade Internacional do Cuanza	19	17	36
Administração e Gestão de Empresas	1	2	3
Enfermagem		1	1
Engenharia Civil	2	1	3
Engenharia Electrica	4	1	5
Engenharia Industrial	6	2	8
Engenharia Química	1	7	8
Jornalismo	1	1	2
Psicologia das Organizações	4	2	6
Universidade Jean Piaget de Angola	349	732	1 081
Ciências da Comunicação	3	6	9
Ciências Farmacêuticas	21	62	83
Direito	33	51	84
Economia e Gestão	29	46	75
Enfermagem	28	139	167
Engenharia Civil	10		10
Engenharia de Construção Civil e Ordenamento do Território	10	4	14
Engenharia de Petróleo	28	25	53
Engenharia Electromecânica	39	8	47
Fisioterapia	18	120	138
Informática de Gestão	29	10	39
Medicina	31	82	113
Medicina Dentária	38	155	193
Medicina Veterinária	2	1	3
Motricidade Humana	2		2

Continua ►

Instituições de Ensino Superior e Curso	Sexo		Total Geral
	M	F	
Psicologia Clínica	3	17	20
Psicologia do Desenvolvimento e da Educação	9	1	10
Psicologia do Trabalho e das Organizações	8	2	10
Saúde Pública	7	2	9
Sociologia	1	1	2
Universidade Lusfada de Angola	67	59	126
Arquitectura	3	5	8
Contabilidade e Finanças	11	6	17
Contabilidade e Gestão	3	5	8
Direito	10	16	26
Economia	11	3	14
Engenharia Informática	18	2	20
Gestão de Empresa	2	2	4
Gestão de Recursos Humanos	4	8	12
Psicologia		2	2
Relações Internacionais	5	10	15
Universidade Metodista de Angola	378	509	887
Ambiente e Gestão de Território	2	3	5
Análises Clínicas e Saúde Pública	22	109	131
Arquitectura e Urbanismo	24	17	41
Auditoria e Contabilidade	2		2
Biologia		1	1
Cardiopneumologia	27	83	110
Ciências dos Desportos e Educação Física	2		2
Direito	25	40	65
Economia	10	9	19
Economia e Gestão	2		2
Economia, Ordenamento do Território e Desenvolvimento Regional	3		3
Enfermagem	27	92	119
Engenharia Civil	28	11	39
Engenharia do Ambiente	3	13	16
Engenharia Industrial e Sistemas Eléctricos	32	9	41
Engenharia Informática	58	13	71
Engenharia Mecatrónica	52	8	60
Fisioterapia	17	45	62
Gestão Ambiental	8	1	9
Gestão e Administração de Empresas	25	38	63
Língua Portuguesa e Comunicação	2	5	7
Psicologia	5	9	14
Turismo, Gestão Hoteleira e Animação	2	3	5
Universidade óscar Ribas	133	110	243
Arquitectura e Urbanismo	8	8	16
Contabilidade e Finanças	14	17	31
Direito	12	27	39

Continua ►

Instituições de Ensino Superior e Curso	Sexo		Total Geral
	M	F	
Engenharia Civil	9	6	15
Engenharia de Gestão Industrial	9	10	19
Engenharia Electromecânica	33	4	37
Engenharia Informática e Comunicação	38	13	51
Gestão de Administração e Marketing	6	7	13
Psicologia	1	7	8
Relações Internacionais	3	11	14
Universidade Privada de Angola	50	213	263
Arquitectura e Urbanismo		1	1
Ciências Farmacêuticas		2	2
Comunicação Social		4	4
Enfermagem	6	36	42
Engenharia Informática		1	1
Engenharia Mecânica	2		2
Fisioterapia		2	2
Gestão e Contabilidade	4	3	7
Medicina	30	126	156
Odontologia	7	34	41
Psicologia	1	1	2
Relações Internacionais		1	1
Turismo e Gestão Hoteleira		2	2
Universidade Técnica de Angola	137	154	291
Arquitectura e Urbanismo	14	4	18
Contabilidade e Finanças	16	28	44
Direito	10	19	29
Engenharia Civil	4	2	6
Engenharia de Geologia e Minas	3	3	6
Engenharia de Minas	7	9	16
Engenharia do Ambiente	2		2
Engenharia Informática	24	15	39
Geologia	2	5	7
Gestão	32	50	82
Língua e Literatura Inglesa	1	1	2
Psicologia		6	6
Relações Internacionais	1	5	6
Telecomunicações e Electrónica	21	7	28
Total Geral	14 477	12 791	27 268

Quadro 6.2 - Bolseiros Internos por Grandes Grupos e Áreas do Conhecimento Segundo a UNESCO, Natureza da IES e Sexo

Grandes Grupos, Áreas de Conhecimento Segundo Classificação da UNESCO	Pública		Pública Total	Privada		Privada Total	Total Geral
	M	F		M	F		
Agricultura, Sicultura, Pescas e Ciências Veterinária	187	123	310	68	15	83	393
Agricultura, Sicultura e Pescas	143	102	245	66	14	80	325

Continua ►

Grandes Grupos, Áreas de Conhecimento Segundo Classificação da UNESCO	Pública		Pública Total	Privada		Privada Total	Total Geral
	M	F		M	F		
Ciências Veterinária	44	21	65	2	1	3	68
Artes e Humanidades	204	66	270	11	11	22	292
Artes	34	9	43	1		1	44
Humanidades	170	57	227	10	11	21	248
Ciências Empresarias, Administração e Direito	1 568	962	2 530	1 627	1 970	3 597	6 127
Comércio e Administração	1 104	627	1 731	1 117	1 335	2 452	4 183
Direito	464	335	799	510	635	1 145	1 944
Ciências Naturais, Matemática e Estatística	397	238	635	105	128	233	868
Ambiente	27	14	41	64	70	134	175
Ciências da Vida	43	90	133	3	4	7	140
Ciências Físicas	230	117	347	38	54	92	439
Matemática e Estatísticas	97	17	114				114
Ciências Sociais, Jornalismo e Informação	291	164	455	314	451	765	1 220
Ciências Sociais e Comportamentais	261	145	406	258	345	603	1 009
Jornalismo e Informação	30	19	49	56	106	162	211
Educação	2 095	851	2 946	131	197	328	3 274
Formação de Professores e Ciências da Educação	2 095	851	2 946	131	197	328	3 274
Engenharia Indústria de Transformação e Produção	1 748	302	2 050	2 291	902	3 193	5 243
Aquitectura e Construção	60	11	71	201	108	309	380
Engenharia e Profissões Afins	1 626	282	1 908	2 003	748	2 751	4 659
Indústria de Transformação e de Tratamento	62	9	71	87	46	133	204
Saúde e Proteção Social	1 354	1 531	2 885	1 412	4 639	6 051	8 936
Saúde	1 354	1 531	2 885	1 412	4 639	6 051	8 936
Serviço	56	37	93	32	30	62	155
Serviços Pessoais	56	37	93	32	30	62	155
Tecnologias de Informação e Comunicação TICs	358	97	455	228	77	305	760
Tecnologias de Informação e Comunicação	358	97	455	228	77	305	760
Total Geral	8 258	4 371	12 629	6 219	8 420	14 639	27 268

Quadro 6.3 - Bolseiros Internos por Província, Instituição de Ensino Superior e Sexo

Província e Instituições de Ensino Superior	Sexo		Total Geral
	M	F	
Bengo	176	75	251
Escola Superior Pedagógica do Bengo	176	75	251
Benguela	1 044	1 186	2 230
Escola Superior Politécnica de Benguela	20	9	29
Instituto Superior de Ciências da Educação Benguela	115	63	178
Instituto Superior Politécnico Católico de Benguela	81	139	220
Instituto Superior Politécnico de Benguela	208	414	622
Instituto Superior Politécnico Jean Piaget de Benguela	242	312	554
Instituto Superior Politécnico Lusíada de Benguela	17	34	51
Instituto Superior Politécnico Maravilha de Benguela	33	51	84
Instituto Superior Privado de Benguela		1	1
Universidade Katyavala Buila	328	163	491

Continua ►

Província e Instituições de Ensino Superior	Sexo		Total Geral
	M	F	
Bié	388	234	622
Escola Superior Pedagógica do Bié	197	122	319
Instituto Superior Politécnico do Bié	147	68	215
Instituto Superior Politécnico do Cuito	12	19	31
Instituto Superior Politécnico Ndunduma	13	8	21
Universidade Internacional do Cuanza	19	17	36
Cabinda	549	696	1 245
Instituto Superior de Ciências da Educação de Cabinda	91	47	138
Instituto Superior Politécnico de Cabinda	90	169	259
Instituto Superior Politécnico Lusíada de Cabinda	33	75	108
Universidade Onze de Novembro	335	405	740
Quando Cubango	266	196	462
Instituto Superior Politécnico Privado do Menongue	19	24	43
Universidade do Cuíto Cuanavale	247	172	419
Cuanza Norte	329	142	471
Escola Superior Pedagógica do Cuanza Norte	213	83	296
Instituto Superior Politécnico de Ndalatando	116	59	175
Cuanza Sul	321	194	515
Instituto Superior de Ciências da Educação do Cuanza Sul	107	44	151
Instituto Superior Politécnico do Cuanza Sul	154	97	251
Instituto Superior Politécnico do Libolo	26	15	41
Instituto Superior Politécnico do Porto Amboim	34	38	72
Cunene	77	87	164
Universidade Mandume ya Ndemufayo	77	87	164
Huambo	1 393	913	2 306
Instituto Superior de Ciências da Educação do Huambo	169	70	239
Instituto Superior Politécnico Católico do Huambo	45	47	92
Instituto Superior Politécnico da Caála	176	144	320
Instituto Superior Politécnico de Humanidades e Tecnologias - EKUIKUI II	173	139	312
Instituto Superior Politécnico Lusíada do Huambo	34	24	58
Instituto Superior Politécnico Sol Nascente	107	183	290
Universidade José Eduardo dos Santos	689	306	995
Huíla	1 107	1 046	2 153
Instituto Superior de Ciências da Educação da Huíla	206	75	281
Instituto Superior Politécnico da Tundavala	118	200	318
Instituto Superior Politécnico Evangélico do Lubango	39	134	173
Instituto Superior Politécnico Gregório Semedo	70	35	105
Instituto Superior Politécnico Independente	198	170	368
Instituto Superior Politécnico Sinodal	13	59	72
Universidade Mandume ya Ndemufayo	463	373	836
Luanda	5 813	6 408	12 221
Academia de Ciências Sociais e Tecnologias	3	1	4
Escola Superior Técnica de Ciências do Desporto	14	37	51
Instituto Superior de Administração e Finanças	64	80	144

Continua ►

Província e Instituições de Ensino Superior	Sexo		Total Geral
	M	F	
Instituto Superior de Angola	31	45	76
Instituto Superior de Ciências da Educação de Luanda	140	53	193
Instituto Superior de Ciências de Administração e Humanas	13	8	21
Instituto Superior de Ciências Policiais e Criminais	6	3	9
Instituto Superior de Ciências Sociais e Relações Internacionais	33	67	100
Instituto Superior de Relações Internacionais	47	24	71
Instituto Superior Politécnico Alvorecer da Juventude	176	741	917
Instituto Superior Politécnico Atlântida	39	71	110
Instituto Superior Politécnico Crescente	7	5	12
Instituto Superior Politécnico de Ciências e Tecnologia	141	114	255
Instituto Superior Politécnico de Tecnologias e Ciências	337	178	515
Instituto Superior Politécnico Deolinda Rodrigues	17	68	85
Instituto Superior Politécnico do Bita	12	7	19
Instituto Superior Politécnico do Cazenga	54	110	164
Instituto Superior Politécnico do Zango	46	24	70
Instituto Superior Politécnico Intercontinental de Luanda	42	62	104
Instituto Superior Politécnico Internacional de Angola	122	250	372
Instituto Superior Politécnico Kalandula de Angola	100	240	340
Instituto Superior Politécnico Kangonjo	85	127	212
Instituto Superior Politécnico Katangoji	77	64	141
Instituto Superior Politécnico Metropolitano de Angola	163	152	315
Instituto Superior Politécnico Nelson Mandela	3	4	7
Instituto Superior Politécnico Privado do Kilamba	3	24	27
Instituto Superior Politécnico Tocoísta	175	90	265
Instituto Superior Técnico de Angola	89	65	154
Universidade Agostinho Neto	1 558	847	2 405
Universidade Católica de Angola	161	179	340
Universidade de Belas	146	422	568
Universidade Gregório Semedo	307	94	401
Universidade Independente de Angola	216	277	493
Universidade Jean Piaget de Angola	349	732	1 081
Universidade Luanda	272	98	370
Universidade Lusíada de Angola	67	59	126
Universidade Metodista de Angola	378	509	887
Universidade óscar Ribas	133	110	243
Universidade Privada de Angola	50	213	263
Universidade Técnica de Angola	137	154	291
Lunda Norte	331	120	451
Universidade Lueji A'Nkonde	331	120	451
Lunda Sul	265	120	385
Instituto Superior Politécnico Lusíada da Lunda Sul	12	11	23
Universidade Lueji A'Nkonde	253	109	362
Malanje	502	343	845
Instituto Superior Politécnico Cardeal Dom Alexandre do Nascimento	74	97	171

Continua ►

Província e Instituições de Ensino Superior	Sexo		Total Geral
	M	F	
Instituto Superior Politécnico da Catepa	17	31	48
Universidade Rainha Njinga Mbande	411	215	626
Moxico	319	289	608
Instituto Superior Politécnico de Walinga	44	70	114
Instituto Superior Politécnico do Moxico	230	176	406
Instituto Superior Politécnico Privado do Luena	45	43	88
Namibe	418	261	679
Universidade do Namibe	418	261	679
Uige	908	381	1 289
Instituto Superior de Ciências de Educação do Uige	370	78	448
Instituto Superior Politécnico Privado do Uige	197	193	390
Universidade Kimpa Vita	341	110	451
Zaire	271	100	371
Escola Superior de Ciências Sociais, Artes e Humanidades do Mbanza Congo Zaire	58	15	73
Instituto Politécnico Privado do Zaire	22	12	34
Instituto Superior Politécnico do Soyo	191	73	264
Total Geral	14 477	12 791	27 268

Quadro 6.4 - Boleiros Internos por Natureza, Nível de Graduação, Instituições de Ensino Superior e Sexo

Instituição de Ensino Superior	Sexo		Total Geral
	M	F	
Pública	8 258	4 371	12 629
Doutoramento	28	15	43
Universidade Agostinho Neto	28	15	43
Mestrado	342	78	420
Academia de Ciências Sociais e Tecnologias	3	1	4
Instituto Superior de Ciências da Educação Benguela	9	3	12
Instituto Superior de Ciências da Educação da Huila	26	6	32
Instituto Superior de Ciências da Educação de Luanda	55	11	66
Instituto Superior de Ciências da Educação do Cuanza Sul	3	3	6
Instituto Superior de Ciências Policiais e Criminais	6	3	9
Universidade Agostinho Neto	229	47	276
Universidade José Eduardo dos Santos	4	1	5
Universidade Mandume ya Ndemufayo		1	1
Universidade Onze de Novembro	7	2	9
Licenciatura	7 868	4 266	12 134
Escola Superior de Ciências Sociais, Artes e Humanidades do Mbanza Congo Zaire	58	15	73
Escola Superior Pedagógica do Bengo	176	75	251
Escola Superior Pedagógica do Bie	197	122	319
Escola Superior Pedagógica do Cuanza Norte	213	83	296
Instituto Superior de Ciências da Educação Benguela	106	60	166
Instituto Superior de Ciências da Educação da Huila	180	69	249
Instituto Superior de Ciências da Educação de Cabinda	91	47	138

Continua ►

Instituição de Ensino Superior	Sexo		Total Geral
	M	F	
Instituto Superior de Ciências da Educação de Luanda	85	42	127
Instituto Superior de Ciências da Educação do Cuanza Sul	104	41	145
Instituto Superior de Ciências da Educação do Huambo	169	70	239
Instituto Superior de Ciências de Educação do Uíge	370	78	448
Instituto Superior Politécnico de Ndalatando	116	59	175
Instituto Superior Politécnico do Bié	147	68	215
Instituto Superior Politécnico do Moxico	230	176	406
Instituto Superior Politécnico do Soyo	191	73	264
Universidade Agostinho Neto	1 301	785	2 086
Universidade do Cuíto Cuanavale	247	172	419
Universidade do Namibe	418	261	679
Universidade José Eduardo dos Santos	665	293	958
Universidade Katyavala Buila	328	163	491
Universidade Kimpa Vita	341	110	451
Universidade Luanda	272	98	370
Universidade Lueji A'Nkonde	584	229	813
Universidade Mandume ya Ndemufayo	540	459	999
Universidade Onze de Novembro	328	403	731
Universidade Rainha Njinga Mbande	411	215	626
Especialidade	20	12	32
Universidade José Eduardo dos Santos	20	12	32
Privada	6 219	8 420	14 639
Mestrado	332	70	402
Instituto Superior Politécnico do Cuanza Sul	7		7
Instituto Superior Politécnico Jean Piaget de Benguela	10	5	15
Instituto Superior Politécnico Lusíada de Benguela	7	1	8
Universidade Católica de Angola	19	6	25
Universidade de Belas	6	5	11
Universidade Gregório Semedo	234	45	279
Universidade Jean Piaget de Angola	31	5	36
Universidade Lusíada de Angola	3	2	5
Universidade Metodista de Angola	15	1	16
Licenciatura	5 887	8 350	14 237
Escola Superior Politécnica de Benguela	20	9	29
Escola Superior Técnica de Ciências do Desporto	14	37	51
Instituto Politécnico Privado do Zaire	22	12	34
Instituto Superior de Administração e Finanças	64	80	144
Instituto Superior de Angola	31	45	76
Instituto Superior de Ciências de Administração e Humanas	13	8	21
Instituto Superior de Ciências Sociais e Relações Internacionais	33	67	100
Instituto Superior de Relações Internacionais	47	24	71
Instituto Superior Politécnico Alvorecer da Juventude	176	741	917
Instituto Superior Politécnico Atlântida	39	71	110
Instituto Superior Politécnico Cardeal Dom Alexandre do Nascimento	74	97	171

Continua ►

Instituição de Ensino Superior	Sexo		Total Geral
	M	F	
Instituto Superior Politécnico Católico de Benguela	81	139	220
Instituto Superior Politécnico Católico do Huambo	45	47	92
Instituto Superior Politécnico Crescente	7	5	12
Instituto Superior Politécnico da Caála	176	144	320
Instituto Superior Politécnico da Catepa	17	31	48
Instituto Superior Politécnico da Tundavala	118	200	318
Instituto Superior Politécnico de Benguela	208	414	622
Instituto Superior Politécnico de Cabinda	90	169	259
Instituto Superior Politécnico de Ciências e Tecnologia	141	114	255
Instituto Superior Politécnico de Humanidades e Tecnologias - EKUIKUI II	173	139	312
Instituto Superior Politécnico de Tecnologias e Ciências	337	178	515
Instituto Superior Politécnico de Walinga	44	70	114
Instituto Superior Politécnico Deolinda Rodrigues	17	68	85
Instituto Superior Politécnico do Bita	12	7	19
Instituto Superior Politécnico do Cazenga	54	110	164
Instituto Superior Politécnico do Cuanza Sul	147	97	244
Instituto Superior Politécnico do Cuito	12	19	31
Instituto Superior Politécnico do Libolo	26	15	41
Instituto Superior Politécnico do Porto Amboim	34	38	72
Instituto Superior Politécnico do Zango	46	24	70
Instituto Superior Politecnico Evangelico do Lubango	39	134	173
Instituto Superior Politécnico Gregório Semedo	70	35	105
Instituto Superior Politécnico Independente	198	170	368
Instituto Superior Politécnico Intercontinental de Luanda	42	62	104
Instituto Superior Politécnico Internacional de Angola	122	250	372
Instituto Superior Politécnico Jean Piaget de Benguela	232	307	539
Instituto Superior Politécnico Kalandula de Angola	100	240	340
Instituto Superior Politécnico Kangonjo	85	127	212
Instituto Superior Politécnico Katangoji	77	64	141
Instituto Superior Politécnico Lusíada da Lunda Sul	12	11	23
Instituto Superior Politécnico Lusíada de Benguela	10	33	43
Instituto Superior Politécnico Lusíada de Cabinda	33	75	108
Instituto Superior Politécnico Lusíada do Huambo	34	24	58
Instituto Superior Politécnico Maravilha de Benguela	33	51	84
Instituto Superior Politécnico Metropolitano de Angola	163	152	315
Instituto Superior Politécnico Ndunduma	13	8	21
Instituto Superior Politécnico Nelson Mandela	3	4	7
Instituto Superior Politécnico Privado do Kilamba	3	24	27
Instituto Superior Politécnico Privado do Luena	45	43	88
Instituto Superior Politécnico Privado do Menongue	19	24	43
Instituto Superior Politécnico Privado do Uige	197	193	390
Instituto Superior Politecnico Sinodal	13	59	72
Instituto Superior Politécnico Sol Nascente	107	183	290
Instituto Superior Politécnico Tocoísta	175	90	265

Continua ►

Instituição de Ensino Superior	Sexo		Total Geral
	M	F	
Instituto Superior Privado de Benguela		1	1
Instituto Superior Técnico de Angola	89	65	154
Universidade Católica de Angola	142	173	315
Universidade de Belas	140	417	557
Universidade Gregório Semedo	73	49	122
Universidade Independente de Angola	216	277	493
Universidade Internacional do Cuanza	19	17	36
Universidade Jean Piaget de Angola	318	727	1 045
Universidade Lusíada de Angola	64	57	121
Universidade Metodista de Angola	363	508	871
Universidade óscar Ribas	133	110	243
Universidade Privada de Angola	50	213	263
Universidade Técnica de Angola	137	154	291
Total Geral	14 477	12 791	27 268

Quadro 6.5 - Boleiros Internos por Natureza, Tipo de Bolsa de Estudo, Curso e Sexo

Instituições de Ensino Superior	Sexo		Total Geral
	M	F	
Pública	8 258	4 371	12 629
Doutoramento	28	15	43
Ciências Sociais	19	6	25
Direito	2		2
Geologia	2	1	3
Saúde Pública	5	8	13
Mestrado	342	78	420
Administração e desenvolvimento Local	7	2	9
Administração e Finanças	13	3	16
Administração Educacional	12	3	15
Ciências Biomédicas	10	6	16
Ciências da Educação	1		1
Ciências Jurídico Cívicas	1		1
Ciências Jurídico Criminais	4	1	5
Ciências Jurídico-Económico e Desenvolvimento	2	1	3
Ciências Políticas e Administração Pública	19	4	23
Contabilidade, Fiscalidade e Finanças Empresariais	2	1	3
Desenvolvimento Curricular	1	1	2
Direito	3		3
Ecologia e Gestão de Recursos Naturais	15	4	19
Economia e Finanças Internacionais	1		1
Economia Monetária e Financeira	16	5	21
Educação Especial	10	4	14
Engenharia Geográfica	1		1
Engenharia Química	1		1
Ensino da Física	2		2
Ensino da História	4	1	5
Ensino da Língua Portuguesa	18	1	19
Ensino da Matemática	7		7
Ensino Primária	1	2	3
Filosofia	14	2	16
Geologia	4		4
Gestão Administração e Finanças	2	1	3
Gestão e Administração Pública	1		1
Gestão Empresarial	5		5
Gestão Hospitalar		4	4

Continua ►

Instituições de Ensino Superior	Sexo		Total Geral
	M	F	
Governança e Gestão Pública	3		3
Jurídico Empresariais	1		1
Jurídico Políticas	2		2
Língua Portuguesa	55	5	60
Línguas Angolanas	5	4	9
Linguística Francesa	7	1	8
Linguística Inglesa	7		7
Literatura em Língua Portuguesa	2		2
Matemática	12		12
Neuropsicologia Clínica	1	1	2
Pedagogia	18	6	24
Produção e Tecnologia dos Alimentos	1	1	2
Psicologia	3	2	5
Psicologia Social	22	7	29
Recursos Minerais e Ambiente	5		5
Segurança Pública	6	3	9
Sociologia	15	2	17
Licenciatura	7 868	4 266	12 134
Administração de Empresas	2	1	3
Administração e Gestão	36	36	72
Administração e Gestão Pública	4		4
Administração Pública	17	7	24
Agronomia	21	15	36
Análise Clínica e Laboratório	27	28	55
Análises Clínicas	157	227	384
Análises Clínicas e Saúde Pública	29	43	72
Antropologia	15	2	17
Aquicultura	25	10	35
Arquitectura	60	11	71
Artes	1		1
Artes Visuais e Plásticas	5	2	7
Biologia	37	69	106
Biologia Marinha	6	21	27
Ciências da Computação	191	45	236
Ciências da Educação	5	12	17
Ciências da Informação	21	27	48
Ciências Farmacêuticas	47	50	97
Ciências Políticas	24	14	38
Ciências Políticas e Administração Pública	2		2
Ciências Sociais	1		1
Comunicação Empresarial e Línguas	1	2	3
Comunicação Social	29	17	46
Contabilidade	5	6	11
Contabilidade e Administração	107	66	173
Contabilidade e Auditoria	129	73	202
Contabilidade e Fiscalidade	2		2
Contabilidade e Gestão	132	63	195
Desenho	18	3	21
Design de Moda		3	3
Direito	449	333	782
Economia	356	166	522
Educação de Infância	4	13	17
Educação Especial	11	13	24
Educação Física e Desportos	56	18	74
Educação Moral e Cívica	1		1
Electónica e Telecomunicação	1		1
Electromecânica	1		1
Electromecânica e Telecomunicações	4	1	5
Electromedicina	23	8	31

Continua ►

Instituições de Ensino Superior	Sexo		Total Geral
	M	F	
Electrónica e Telecomunicações	70	11	81
Electrotécnica e Electrónica Industrial	61	9	70
Electrotecnia e Telecomunicações	3		3
Enfermagem	465	538	1003
Engenharia Agronómica	60	33	93
Engenharia Agropecuária	2	1	3
Engenharia Civil	55	13	68
Engenharia de Construção Civil	60	14	74
Engenharia de Eletromecânica	5		5
Engenharia de Geologia	8	11	19
Engenharia de Gestão Logística e dos Transporte	22	3	25
Engenharia de Informática	53	2	55
Engenharia de Minas	85	25	110
Engenharia de Organização e Manutenção Industrial	67	13	80
Engenharia de Petróleo	12	5	17
Engenharia de Recursos Hídricos	14	1	15
Engenharia de Telecomunicações	73	10	83
Engenharia de Transporte	15	2	17
Engenharia do Ambiente	21	14	35
Engenharia Electrica	68	5	73
Engenharia Electromecânica	34	4	38
Engenharia Electrónica e Telecomunicações	22	1	23
Engenharia Electrotecnia e Energética	1		1
Engenharia Electrotécnica	57	2	59
Engenharia Eletrotecnia e Telecomunicações	19	1	20
Engenharia em Tecnologia Agro-Alimentar	63	9	72
Engenharia Florestal	50	14	64
Engenharia Geográfica	32	8	40
Engenharia Hidráulica	55	11	66
Engenharia Hidráulica e Saneamento das Águas	46	7	53
Engenharia Informática	222	53	275
Engenharia Informática de Gestão	4		4
Engenharia Informática para a Gestão	38	10	48
Engenharia Mecânica	219	25	244
Engenharia Mecatrónica	34	1	35
Engenharia Metalurgia e Materiais	42	5	47
Engenharia Química	27	2	29
Engenharia Zootecnia	12	9	21
Ensino da Biologia	150	134	284
Ensino da Filosofia	18	2	20
Ensino da Física	192	31	223
Ensino da Geografia	91	39	130
Ensino da História	119	36	155
Ensino da Informática	24	3	27
Ensino da Língua Francesa	10	9	19
Ensino da Língua Inglesa	55	9	64
Ensino da Língua Portuguesa	125	67	192
Ensino da Linguística Francesa	18	9	27
Ensino da Linguística Inglesa	52	9	61
Ensino da Linguística Portuguesa	84	40	124
Ensino da Matemática	473	54	527
Ensino da Pedagogia	102	93	195
Ensino da Psicologia	40	29	69
Ensino da Química	207	68	275
Ensino da Sociologia	10	4	14
Ensino Especial	6	7	13
Ensino Pré-Escolar	25	14	39
Ensino Primária	118	86	204
Filosofia	10	1	11

Continua ►

Instituições de Ensino Superior	Sexo		Total Geral
	M	F	
Física	23	5	28
Geodemografia	12	4	16
Geofísica	20	3	23
Geografia	68	32	100
Geologia	40	14	54
Gestão	6	7	13
Gestão Aeronáutica	5	16	21
Gestão de Empresa	98	49	147
Gestão de Recursos Humanos		1	1
Gestão de Turismo	17	27	44
Gestão e Administração Pública	47	41	88
Gestão Empresarial		1	1
Gestão Empresarial e Contabilidade		1	1
Gestão Financeira	41	18	59
Gestão Logística e Transporte	10	8	18
História	18	7	25
Hotelaria e Turismo	9	3	12
Informática	82	11	93
Informática de Gestão	18	4	22
Informática Educativa	15		15
Informática para Gestão	31	10	41
Língua e Literaturas em Língua Inglesa	11	1	12
Línguas e Literaturas Africanas	3	2	5
Línguas e Literaturas Angolanas		1	1
Língua e Literaturas em Língua Francesa	7	10	17
Língua e Literaturas em Língua Portuguesa	15	14	29
Linguística Francesa	4	7	11
Linguística Inglesa	12	2	14
Magistério Primário	9	17	26
Matemática	85	17	102
Mecânica Industrial	1		1
Mecânica Naval	29	3	32
Medicina	563	606	1169
Medicina Veterinária	44	21	65
Meteorologia	3	2	5
Música	1		1
Navegação	17	12	29
Oceanologia		11	11
Pedagogia	28	20	48
Psicologia	65	45	110
Psicologia Clínica	35	36	71
Psicologia Clínica e Escolar	2	1	3
Psicologia Escolar	2	3	5
Química	55	45	100
Recursos Marinhos	7	19	26
Recursos Minerais e Ambiente	1		1
Relações Internacionais	3	2	5
Saúde Pública	1		1
Secretariado Executivo e Comunicação Empresarial	7	17	24
Serviço de Saúde		1	1
Serviço Social	37	27	64
Sociologia	43	21	64
Teatro	9	1	10
Técnica de Processamento de Pescado	12	12	24
Turismo	10	7	17
Especialidade	20	12	32
Cirurgia Geral	8	3	11
Dermatologia e Venereologia	1	1	2
Ginecologia e Obstetrícia	3	5	8

Continua ►

Instituições de Ensino Superior	Sexo		Total Geral
	M	F	
Medicina Interna	8	3	11
Privada	6 219	8 420	14 639
Mestrado	332	70	402
Auditoria e Contabilidade	2		2
Ciências Jurídico-Forenses	20	2	22
Comunicação Marketing e Publicidade	17	4	21
Contabilidade e Finanças	1		1
Desenvolvimento de Aplicações para Dispositivos Móveis	23	1	24
Direito	15		15
Economia e Desenvolvimento Social	1		1
Economia e Gestão	2		2
Economia, Ordenamento do Território e Desenvolvimento Regional	3		3
Enfermagem		1	1
Enfermagem de Saúde Materna e Obstétrica	1		1
Engenharia Civil	7		7
Engenharia Informática	1		1
Finanças e Mercados Financeiros	28	8	36
Fisioterapia	2	3	5
Gestão Ambiental	8	1	9
Gestão Comercial	17	2	19
Gestão de Logística e dos Transportes	20	3	23
Gestão de Recursos Humanos	4	4	8
Gestão de Redes de Computadores e Sistemas de Comunicação	56	5	61
Gestão e Desenvolvimento do Potencial Humano em Ambiente Empresarial	26	14	40
Gestão Estratégica do Potencial Humano na Sociedade do Conhecimento	16	4	20
Jurídico Forenses	3	2	5
Protecção de Plantas	7		7
Psicologia	1	2	3
Psicologia do Desenvolvimento e da Educação	9	1	10
Psicologia do Trabalho e das Organizações	8	2	10
Relações Internacionais	1		1
Saúde Pública	15	5	20
Serviço Social e Política Social	18	6	24
Licenciatura	5 887	8 350	14 237
Administração de Empresas	6	7	13
Administração e Gestão de Empresas	1	2	3
Administração e Gestão do Território	2	2	4
Administração e Marketing	3	4	7
Administração Pública	2	3	5
Administração Pública e Gestão de Cidades	1	1	2
Agronomia	37	6	43
Ambiente e Gestão de Território	2	3	5
Análises Clínicas	112	251	363
Análises Clínicas e Saúde Pública	150	578	728
Arquitectura	60	40	100
Arquitectura e Urbanismo	110	57	167
Arquitetura, Urbanismo e Construção	22	7	29
Biologia		1	1
Biotecnologia	3	3	6
Cardiopneumologia	109	299	408
Ciência Políticas e Relações Internacionais	1	4	5
Ciências Criminais	26	14	40
Ciências da Computação	40	3	43
Ciências da Comunicação	23	59	82
Ciências da Educação	55	99	154
Ciências da Educação Física, Desporto e Motricidade Humana	2	1	3
Ciências dos Desportos e Educação Física	2		2
Ciências Económicas e Empresariais	8	11	19
Ciências Económicas e Gestão	19	41	60

Continua ►

Instituições de Ensino Superior	Sexo		Total Geral
	M	F	
Ciências Farmacêuticas	61	163	224
Ciências Políticas	1		1
Ciências Políticas e Administração do Território	9	1	10
Ciências Políticas e Relações Internacionais	2	5	7
Ciências Sociais	3		3
Cinema e Televisão	1		1
Comunicação Empresarial e Línguas	1	7	8
Comunicação Social	10	19	29
Comunicação Social e Imagem	2	4	6
Construção Civil	9	3	12
Contabilidade	39	30	69
Contabilidade e Administração	60	84	144
Contabilidade e Auditoria	28	35	63
Contabilidade e Finanças	158	188	346
Contabilidade e Gestão	78	58	136
Contabilidade Superior de Gestão	3	18	21
Contabilidade, Fiscalidade e Auditoria	5	1	6
Didáctica da Língua Portuguesa	6	7	13
Direito	472	631	1103
Economia	90	79	169
Economia Agrária	1		1
Economia e Gestão	71	113	184
Educação Física e Desportos	9		9
Educação Pré-Escolar	1	3	4
Electrotecnia e Telecomunicações	16	4	20
Enfermagem	594	1852	2446
Enfermagem de Saúde Materna e Obstétrica	1	1	2
Enfermagem e Obstetrícia	12	79	91
Engenharia Agronómica	14	6	20
Engenharia Civil	228	97	325
Engenharia de Construção Civil	4	4	8
Engenharia de Construção Civil e Ordenamento do Território	10	4	14
Engenharia de Geologia e Minas	3	3	6
Engenharia de Gestão Industrial	19	24	43
Engenharia de Informática de Gestão	19	4	23
Engenharia de Minas	7	9	16
Engenharia de Pesquisa e Produção de Petróleos	21	4	25
Engenharia de Petróleo	113	76	189
Engenharia de Produção Industrial	28	25	53
Engenharia de Recursos Naturais e Ambiente	5	15	20
Engenharia de Refinação de Petróleos	37	36	73
Engenharia de Sistema de Telecomunicações e Electrónica	4	1	5
Engenharia de Telecomunicações	79	36	115
Engenharia de Telecomunicações e Electrónica	6	4	10
Engenharia do Ambiente	23	32	55
Engenharia e Gestão Industrial	6	9	15
Engenharia Eléctrica	113	17	130
Engenharia Electromecânica	154	18	172
Engenharia Electrónica	23	6	29
Engenharia Electrónica e Telecomunicações	95	52	147
Engenharia Electrotécnica	77	15	92
Engenharia Electrotécnica e Telecomunicações	12		12
Engenharia Energética	3		3
Engenharia Industrial	6	2	8
Engenharia Industrial e Sistemas Eléctricos	47	10	57
Engenharia Informática	619	172	791
Engenharia Informática de Gestão	2		2
Engenharia Informática e Comunicação	38	13	51
Engenharia Informática e Sistemas de Informação	25	5	30

Continua ►

Instituições de Ensino Superior	Sexo		Total Geral
	M	F	
Engenharia Mecânica	72	16	88
Engenharia Mecatrónica	52	8	60
Engenharia Química	69	95	164
Engenharia Redes e Telecomunicações	40	14	54
Ensino da Biologia	3	10	13
Ensino da História	1	1	2
Ensino da Pedagogia	3	6	9
Ensino da Sociologia	1	1	2
Ensino do Português e Línguas Nacionais	4	4	8
Ensino Primária	21	24	45
Farmácia	3	16	19
Filosofia	1		1
Finanças e Contabilidade	41	52	93
Fisioterapia	94	401	495
Geofísica	8	8	16
Geologia	2	5	7
Geologia e Minas	28	41	69
Gestão	48	72	120
Gestão Aeronáutica	4	1	5
Gestão Bancária e Seguros	5	8	13
Gestão Comercial e Marketing	5	7	12
Gestão de Administração de Empresas	6	12	18
Gestão de Administração e Marketing	6	7	13
Gestão de Banca e Seguros	8	9	17
Gestão de Empresa	40	50	90
Gestão de Empresas Agrárias	9	2	11
Gestão de Recursos Humanos	105	246	351
Gestão de Recursos Humanos e Marketing	5	9	14
Gestão Desportiva	1		1
Gestão do Ambiente		5	5
Gestão e Administração de Empresas	29	52	81
Gestão e Administração Pública	18	18	36
Gestão e Contabilidade	17	31	48
Gestão e Empreendedorismo	3	2	5
Gestão e Marketing	8	13	21
Gestão Empresarial		1	1
Gestão Empresarial e Contabilidade	8	11	19
Gestão Financeira		1	1
Gestão Hospitalar		3	3
Gestão Pública		4	4
História	1	1	2
História e Didáctica	2	3	5
Hotelaria e Turismo	5	16	21
Informática	56	17	73
Informática de Gestão	53	15	68
Informática de Gestão Financeira	7	4	11
Informática e Gestão de Empresas	49	37	86
Jornalismo	3	13	16
Língua e Literatura Inglesa	1	1	2
Língua Portuguesa e Comunicação	5	6	11
Língua e Administração	2	3	5
Logística e Gestão Comercial	8	1	9
Medicina	61	208	269
Medicina Dentária	146	468	614
Medicina Veterinária	2	1	3
Motricidade Humana	2		2
Nutrição	5	27	32
Nutrição e Dietética		24	24
Odontologia	27	196	223

Continua ►

Instituições de Ensino Superior	Sexo		Total Geral
	M	F	
Organização e Gestão de Empresa	9	19	28
Pedagogia	25	39	64
Planeamento Regional e Urbano		1	1
Psicologia	83	158	241
Psicologia Clínica	11	40	51
Psicologia Criminal	14	9	23
Psicologia das Organizações	4	2	6
Psicologia de Trabalho	1		1
Psicologia e Didáctica	2	2	4
Psicologia Educacional	2	1	3
Psicologia Escolar	1		1
Radiologia	9	39	48
Radiologia e Imagiologia	10	28	38
Refinaria de Petróleos	5	1	6
Relações Internacionais	80	95	175
Serviço Social	1	2	3
Sociologia	8	10	18
Telecomunicações	9	3	12
Telecomunicações e Electrónica	21	7	28
Turismo e Gestão Hoteleira		2	2
Turismo, Gestão Hoteleira e Animação	2	3	5
Zootecnia	8	2	10
Total Geral	14 477	12 791	27 268

Quadro 6.6 - Boleiros Internos por Idade, Natureza e Sexo

Idade	Pública		Pública Total	Privada		Privada Total	Total Geral
	M	F		M	F		
16	6	1	7				7
17	26	22	48	18	20	38	86
18	160	129	289	110	216	326	615
19	515	424	939	561	1 004	1 565	2 504
20	976	638	1 614	1 095	1 838	2 933	4 547
21	1 262	824	2 086	1 256	1 997	3 253	5 339
22	1 519	759	2 278	1 173	1 605	2 778	5 056
23	1 217	600	1 817	782	888	1 670	3 487
24	965	386	1 351	486	467	953	2 304
25	644	256	900	235	215	450	1 350
26	285	121	406	111	72	183	589
27	166	70	236	50	20	70	306
28	121	35	156	43	15	58	214
29	80	19	99	39	9	48	147
30	33	9	42	38	7	45	87
31	37	12	49	30	4	34	83
32	36	6	42	49	15	64	106
33	36	11	47	33	5	38	85
34	35	5	40	30	6	36	76
35 - 39	95	17	112	71	13	84	196
40-44	24	10	34	7	3	10	44
45-49	15	6	21	2	0	2	23
50-54	4	7	11	0	1	1	12

Continua ►

Idade	Pública		Pública Total	Privada		Privada Total	Total Geral
	M	F		M	F		
>60	1	4	5	0	0	0	5
Total Geral	8 258	4 371	12 629	6 219	8 420	14 639	27 268

INAGBE

**BOLSAS DE
ESTUDO
EXTERNAS**

2021-2022

Yearbook | Annuaire

SÍNTESE DOS BOLSEIROS EXTERNOS

Total de Bolsiros Externo

317

Medida por Sexo

243



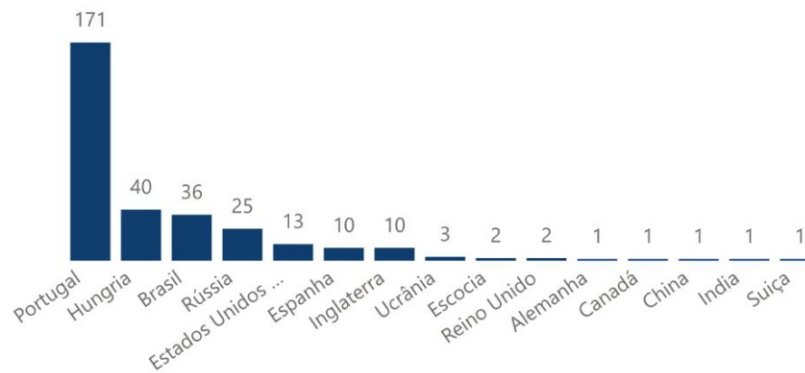
Masculino

74

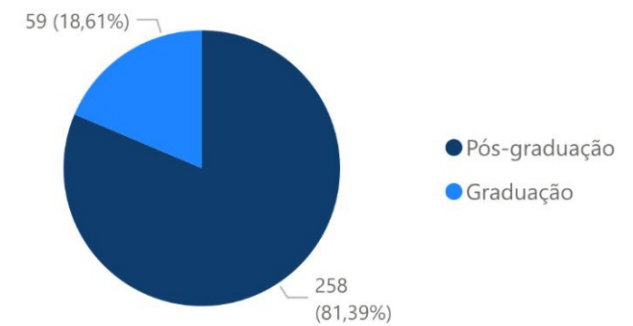


Feminino

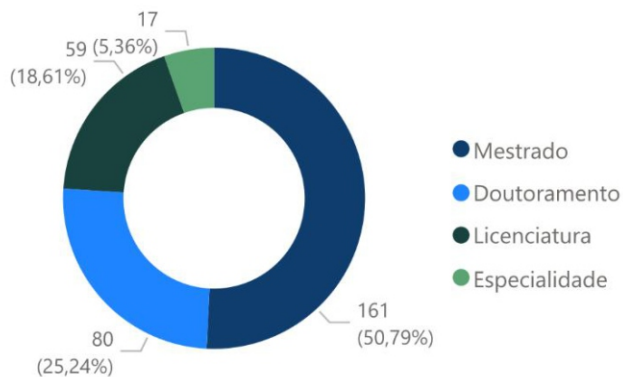
Bolsiros Externos por País de Residência



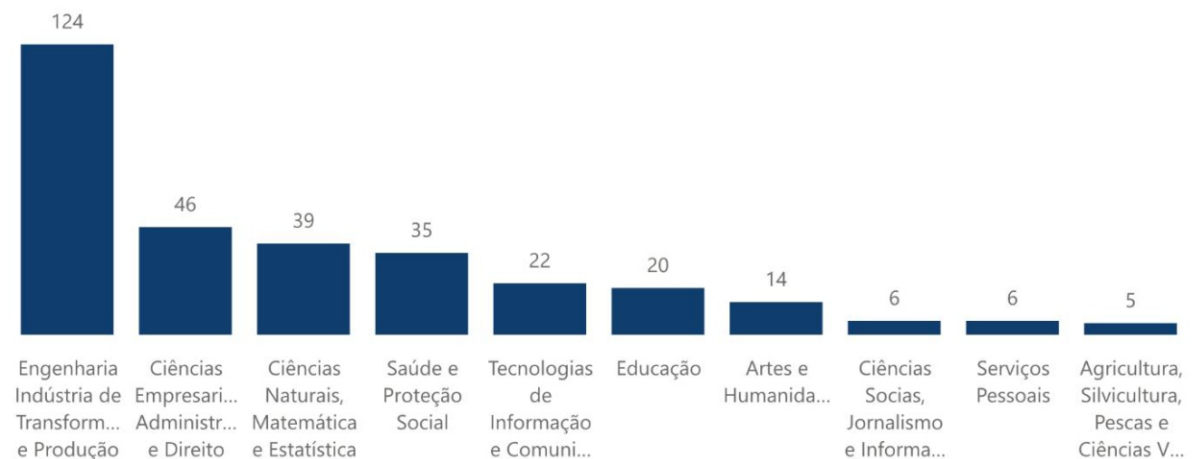
Bolsiros Externos por Tipos de Bolsas



Bolsiros Externos por Nível de Graduação



Bolsiros Externos por Área de Conhecimento Segundo a UNESCO



SÍNTESE DOS BOLSEIROS EXTERNOS NA ÁREA STEAM

Total de Bolsas Externas

167

138



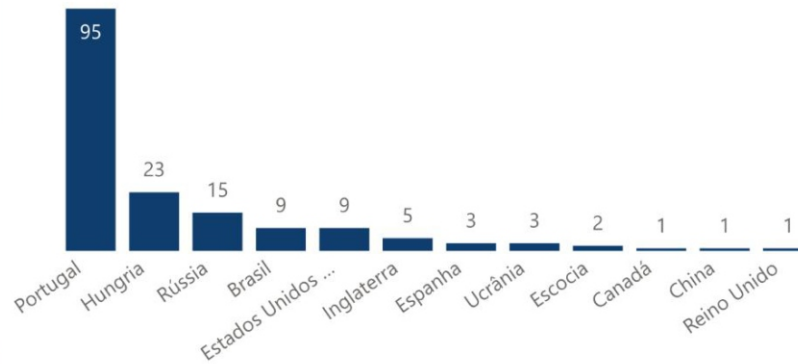
Masculino

29

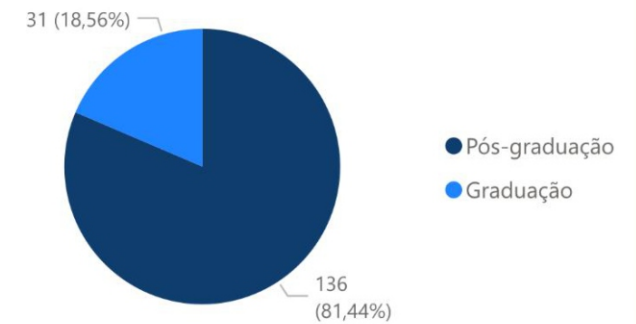


Feminino

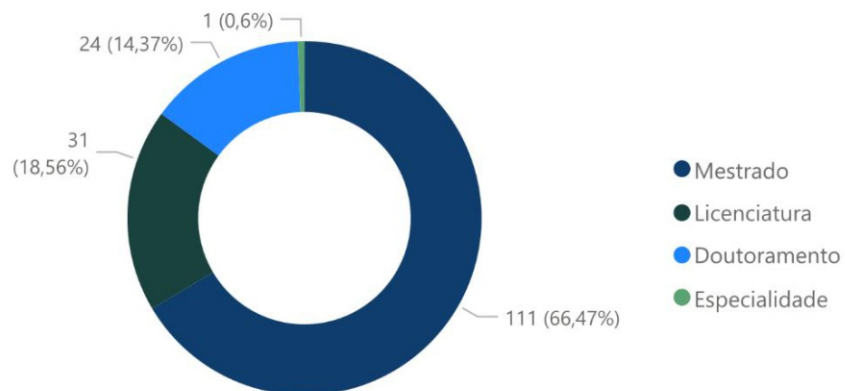
Bolsas Externas por País de Residência



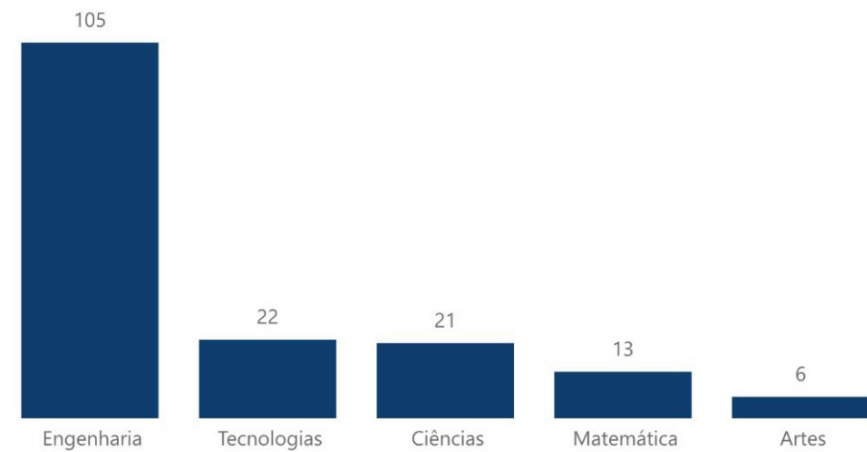
Bolsas Externas por Tipos de Bolsas



Bolsas Externas por Nível de Graduação



Bolsas Externas por Área STEAM



SÍNTESE DOS BOLSEIROS EXTERNOS NA ÁREA STEM

Total de Bolsas Externas

161

Medida por Sexo

137

24

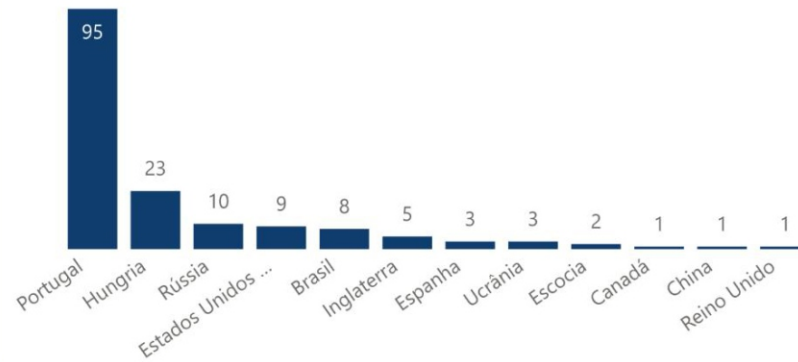


Masculino

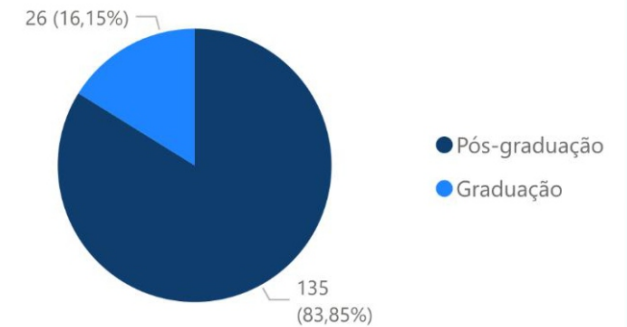


Feminino

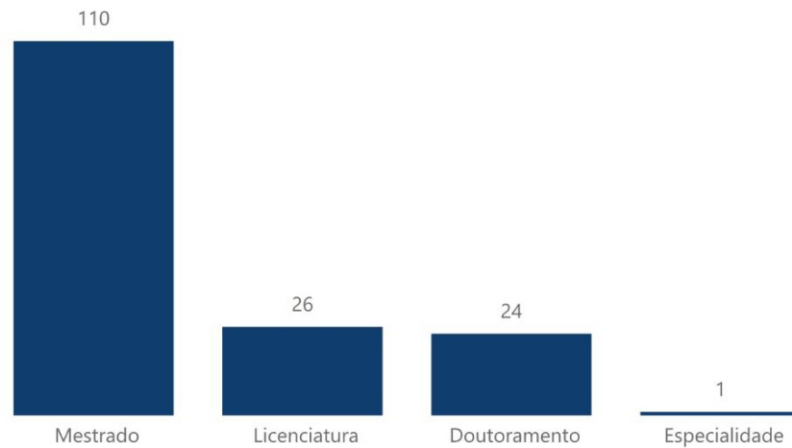
Bolsas Externas por País de Residência



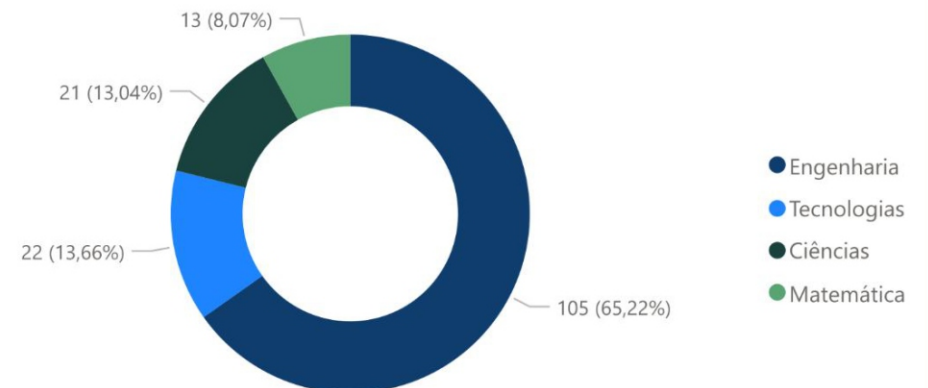
Bolsas Externas por Tipos de Bolsas



Bolsas Externas por Nível de Graduação



Bolsas Externas por Área STEM



SÍNTESE DOS BOLSEIROS EXTERNOS PARA O PROGRAMA DAS 300 BOLSAS

Total de Bolsiros Externo

183

147



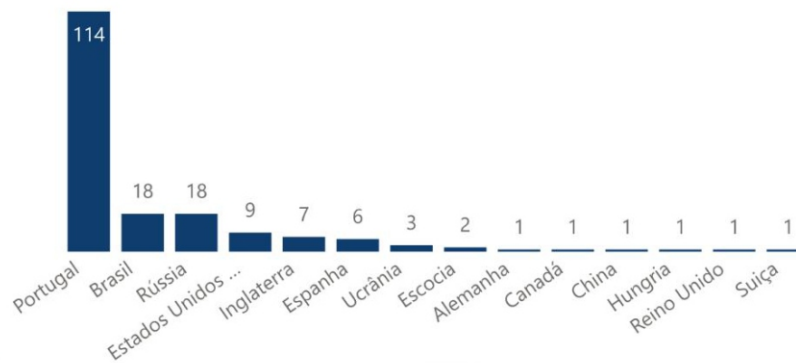
Masculino

36

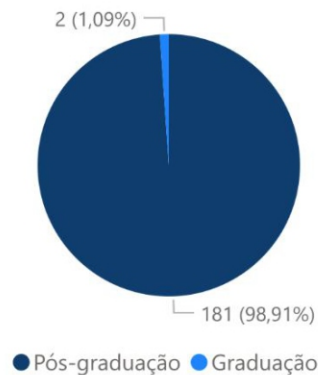


Feminino

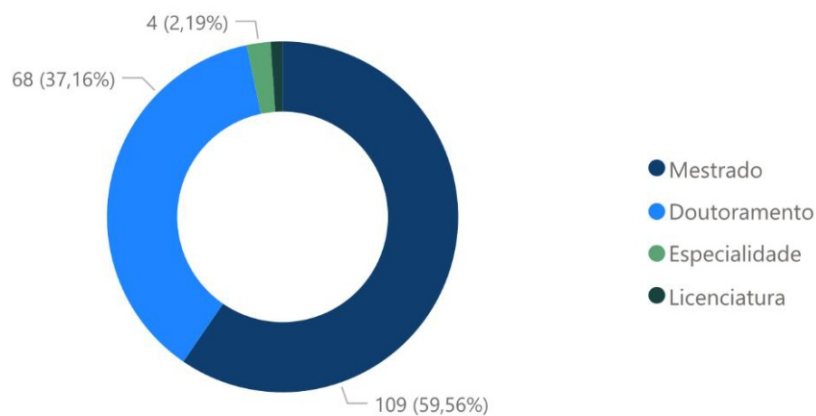
Bolsiros Externos por País de Residência



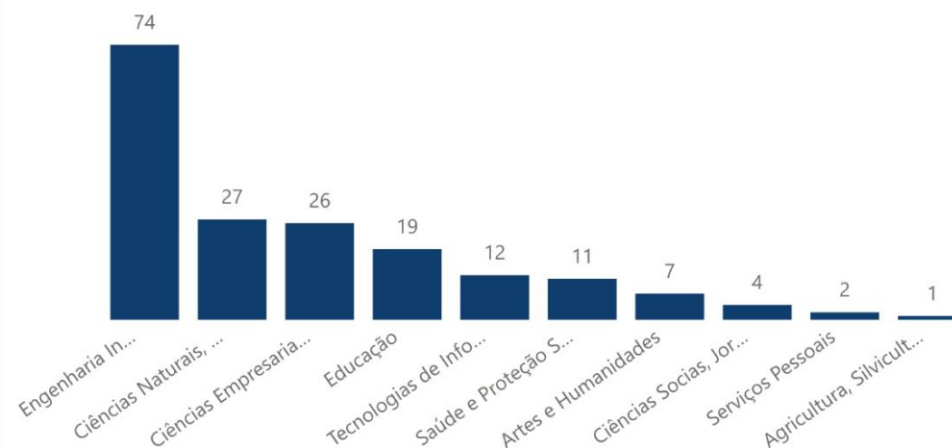
Bolsiros Externos por Tipos de Bolsas



Bolsiros Externos por Nível de Graduação



Bolsiros Externos por Área de Conhecimento Segundo a UNESCO



Quadro 7.1 - Bolseiros Externos por País, Curso e Sexo

País Curso e Sexo	Sexo		Total Geral
	M	F	
Alemanha	1		1
Linguística Africana	1		1
Brasil	25	11	36
Administração	1		1
Análise e Modelagem de Sistema Ambientais	2		2
Anatomia Patológica	1		1
Anestesiologia		1	1
Arquitetura e Urbanismo		1	1
Cardiologia	1		1
Ciências da Educação	3		3
Cirurgia Geral	1	1	2
Clínica Médica		1	1
Economia	1		1
Educação Matemática	2		2
Engenharia de Bioprocessos e Biotecnologia	1		1
Engenharia e Ciência de Materiais		1	1
Engenharia e Tecnologia Ambiental	1		1
Engenharia Eléctrica	1		1
Engenharia Mecânica	1		1
Engenharia Química	1		1
Infectologia	1		1
Informática e Computadores	1		1
Letras		1	1
Mecânica	1		1
Medicina		1	1
Nefrologia		2	2
Neurocirurgia	2		2
Neurologia	1		1
Ortopedia e Traumatologia		1	1
Planeamento Urbano e Regional	1		1
Radiologia e Diagnóstico por Imagem		1	1
Radioterapia	1		1
Canadá	1		1
Engenharia Mecânica	1		1
China	1		1
Tecnologia de Informação	1		1
Escócia	1	1	2
Sistema de Informação Geográfica	1	1	2
Espanha	8	2	10
Análise Económica Moderna	1		1
Ciências Alimentares		1	1
Engenharia de Telecomunicações	1	1	2
Execução de Obras de Reabilitação e Restauração	2		2
Fisioterapia	1		1
Gestão Turística dos Destinos Urbanos	2		2
Matemática Aplicada	1		1
Hungria	29	11	40
Administração e Finanças	1		1
Agronomia e Biociência	1		1
Arquitetura	2		2
Biologia		1	1
Bioquímica		1	1
Ciência da Computação	3		3

Continua ►

País Curso e Sexo	Sexo		Total Geral
	M	F	
Ciências da Saúde	1		1
Construção Civil		1	1
Enfermagem		1	1
Engenharia Agronómica	3		3
Engenharia Civil	2		2
Engenharia de Gestão	1		1
Engenharia Eléctrica	2	1	3
Engenharia Electromecânica	1		1
Engenharia Mecânica	4	2	6
Geociências	2		2
Informática de Negócios	1		1
Mecânica	1		1
Mecatrónica	1		1
Medicina		4	4
Economia Internacional e Negócios	3		3
Índia		1	1
Administração de Empresas		1	1
Inglaterra	5	5	10
Ciências Ambientais		1	1
Economia Monetária Bancos, Mercado de Capitais		1	1
Empreendedorismo e Inovação	1		1
Engenharia Ambiental		1	1
Engenharia de Minas	1		1
Engenharia de Sistemas Eléctricos	1	2	3
Medicina	1		1
Redes de Computadores	1		1
Portugal	139	32	171
Administração Escolar	1		1
Administração Pública	1		1
Arquitectura	1		1
Biologia Celular e Molecular	1	2	3
Biomedicina	1		1
Biotecnologia	1		1
Cardiopneumologia		1	1
Cibersegurança	2		2
Ciências da Comunicação	2		2
Ciências da Educação	8	3	11
Ciências da Linguagem	1		1
Ciências e Engenharia do Ambiente	2		2
Ciências e Tecnologia de Informação	1		1
Ciências Empresárias	1		1
Ciências Geológicas	1		1
Ciências Políticas	1		1
Comunicação de Ciência	1		1
Contabilidade e Finanças	2	1	3
Contabilidade, Fiscalidade e Finanças Empresariais	2		2
Didáctica de Matemática	1		1
Direito	1	2	3
Economia	3	2	5
Educação Académica e Clínica		1	1
Engenharia de Telecomunicações e Informática	3	1	4
Engenharia Aeronáutica	1		1
Engenharia Agronómica	3		3
Engenharia Civil	3		3
Engenharia de Ambiente		1	1
Engenharia de Gestão Industrial	2	1	3
Engenharia de Materiais	1		1
Engenharia de Minas e Geo-Ambiente	3		3

Continua ►

País Curso e Sexo	Sexo		Total Geral
	M	F	
Engenharia de Petróleo e Gás	2		2
Engenharia de Sistemas	2		2
Engenharia do Ambiente	2		2
Engenharia e Gestão de Energia	3	1	4
Engenharia e Gestão Industrial	2		2
Engenharia Electrónica e de Computadores	1	1	2
Engenharia Electrónica e Telecomunicação	2		2
Engenharia Electrotecnia	3		3
Engenharia Electrotecnia e Computadores	1		1
Engenharia Geológica	6		6
Engenharia Informática	5		5
Engenharia Mecânica	6	1	7
Engenharia Naval e Oceânica	1		1
Engenharia Química	5	1	6
Engenharia Zootécnica	1		1
Especialidade Médica		1	1
Estatística	1		1
Geociências de Ordenamento do Território	1		1
Geografia e Planeamento Territorial	1		1
Geologia	2		2
Geomateriais e Recursos Geológicos	1		1
Gestão de Informação	2		2
Gestão de Recursos Humanos	1	1	2
História	1		1
Informática Aplicada	2		2
Lexicologia	1		1
Língua e Cultura Portuguesa	1		1
Linguística	2	1	3
Linguística Educacional		1	1
Literatura	1		1
Literatura de Língua Portuguesa	1		1
Marketing e Negócios Digitais	1		1
Matemática Aplicada	8		8
Medicina	1		1
Planeamento Urbano e Regional	1		1
Políticas de Desenvolvimento de Recursos Humanos	1		1
Psicologia		1	1
Química	3		3
Química Farmacêutica Industrial		1	1
Química Medicinal	3		3
Química Orgânica	1		1
Recursos Humanos	1		1
Recursos Humanos e Comportamento Organizacional	1		1
Relações Internacionais	1		1
Saúde Pública		2	2
Segurança Nacional	1		1
Sistemas Sustentáveis de Energias	1		1
Tecnologia em Agricultura de Precisão	1		1
Terminologia e Gestão de Informação de Especialidade	1		1
Treino Desportivo	1		1
Turismo	1	4	5
Geociências de Ordenamento do Território		1	1
Reino Unido	1	1	2
Engenharia Mecânica	1		1
Marketing Internacional		1	1
Rússia	17	8	25
Artes Musical	1	4	5
Economia	1		1

Continua ►

País Curso e Sexo	Sexo		Total Geral
	M	F	
Electrica e Electrotécnica	2		2
Engenharia de Petróleo	3		3
Engenharia de Petróleo e Gás		1	1
Engenharia de Redes e Serviços Telemáticos	1		1
Engenharia Mecânica	2	1	3
Gestão de Recursos Humanos		1	1
Matemática Aplicada	1		1
Onco-Urologia	1		1
Organização e Manutenção Industrial	1		1
Relações Internacionais	1	1	2
Tecnologia de Telecomunicações	1		1
Tecnologia Química	1		1
Prospecção e Exploração de Petróleo e Gás	1		1
Suíça	1		1
Direito	1		1
Ucrânia	3		3
Ciência da Computação	1		1
Engenharia de Software	1		1
Engenharia Química	1		1
Estados Unidos da América	11	2	13
Arquitectura	1		1
Ciências de Dados e Análise	1	1	2
Ciências Económicas e Políticas	1		1
Ciências Políticas	2		2
Engenharia	1		1
Engenharia Electrica		1	1
Engenharia Electrónica e de Computadores	4		4
Engenharia Mecânica	1		1
Total Geral	243	74	317

Quadro 7.2 - Bolseiros Externos por Grandes Grupos e Áreas de Conhecimento Segundo a UNESCO e Sexo

Grandes Grupos, Áreas de Conhecimento Segundo Classificação da UNESCO	Sexo		Total Geral
	M	F	
Agricultura, Silvicultura, Pescas e Ciências Veterinárias	5		5
Agricultura, Silvicultura e Pescas	5		5
Artes e Humanidades	8	6	14
Humanidades	7	1	8
Artes	1	5	6
Ciências Empresarias, Administração e Direito	36	10	46
Comércio e Administração	34	8	42
Direito	2	2	4
Ciências Naturais, Matemática e Estatística	31	8	39
Ambiente	3	2	5
Ciências da Vida	2	4	6
Ciências Físicas	14	1	15
Matemática e Estatísticas	12	1	13
Ciências Sociais, Jornalismo e Informação	4	2	6
Ciências Sociais e Comportamentais	1	2	3
Jornalismo e Informação	3		3

Continua ►

Grandes Grupos, Áreas de Conhecimento Segundo Classificação da UNESCO	Sexo		Total Geral
	M	F	
Educação	15	5	20
Formação de Professores e Ciências da Educação	15	5	20
Engenharia Indústria de Transformação e Produção	104	20	124
Arquitectura e Construção	10	3	13
Engenharia e Profissões Afins	89	16	105
Indústria de Transformação e de Tratamento	5	1	6
Saúde e Proteção Social	18	17	35
Saúde	18	17	35
Serviços Pessoais	2	4	6
Serviços Pessoais	2	4	6
Tecnologias de Informação e Comunicação (TICs)	20	2	22
Tecnologias de Informação e Comunicação (TICs)	20	2	22
Total Geral	243	74	317

Quadro 7.3 - Bolseiros Externos por País e Sexo

Província de Origem	Sexo		Total Geral	%
	M	F		
Alemanha	1		1	0,32%
Brasil	25	11	36	11,36%
Canadá	1		1	0,32%
China	1		1	0,32%
Escócia	1	1	2	0,63%
Espanha	8	2	10	3,15%
Estados Unidos da América	11	2	13	4,10%
Hungria	29	11	40	12,62%
India		1	1	0,32%
Inglaterra	5	5	10	3,15%
Portugal	139	32	171	53,94%
Reino Unido	1	1	2	0,63%
Rússia	17	8	25	7,89%
Suiça	1		1	0,32%
Ucrânia	3		3	0,95%
Total Geral	243	74	317	100%

Quadro 7.4 - Bolseiros Externos por Nível de Graduação, País e Sexo

Nível de Graduação	Sexo		Total Geral
	M	F	
Doutoramento	71	9	80
Brasil	12	1	13
Espanha	1	1	2
Estados Unidos da América	2		2
Hungria	1		1
Inglaterra	2		2
Portugal	45	6	51
Reino Unido	1		1
Rússia	3	1	4
Ucrânia	3		3
Mestrado	130	31	161
Brasil	5	1	6
Canadá	1		1
China	1		1
Escócia	1	1	2
Espanha	7	1	8
Estados Unidos da América	5	2	7
Hungria	9	1	10
Inglaterra	3	5	8
Portugal	85	16	101
Reino Unido		1	1
Rússia	12	3	15
Suíça	1		1
Licenciatura	34	25	59
Brasil		2	2
Estados Unidos da América	4		4
Hungria	19	10	29
India		1	1
Portugal	9	8	17
Rússia	2	4	6
Especialidade	8	9	17
Brasil	8	7	15
Portugal		2	2
Total Geral	243	74	317

Quadro 7.5 - Bolseiros Externos por Nível de Graduação e Sexo

Nível de Graduação	Sexo		Total Geral	%
	M	F		
Doutoramento	71	9	80	25,24%
Mestrado	130	31	161	50,79%
Licenciatura	34	25	59	18,61%
Especialidade	8	9	17	5,36%
Total Geral	243	74	317	100%

Quadro 7.6 - Bolseiros Externos por Província de Origem e Sexo

Província de Proveniência	Sexo		Total Geral
	Masculino	Feminino	
Benguela	19	7	26
Bié	4		4
Cabinda	21	4	25
Cuanza Sul	4	1	5
Cunene	1		1
Huambo	15		15
Huíla	17		17
Luanda	127	57	184
Lunda Norte	5		5
Lunda Sul	3		3
Malanje	9	2	11
Moxico	2		2
Namibe	9		9
Uige	2	3	5
Zaire	5		5
Total Geral	243	74	317

Quadro 7.7 - Bolseiros Externos por Curso, Nível de Graduação e Sexo

Curso	Doutoramento		Doutoramento Total	Mestrado		Mestrado Total	Licenciatura		Licenciatura Total	Especialidade		Especialidade Total	Total Geral
	M	F		M	F		M	F		M	F		
Administração	1		1										1
Administração de Empresas								1	1				1
Administração e Finanças				1		1							1
Administração Escolar	1		1										1
Administração Pública	1		1										1
Agronomia e Biociência							1		1				1
Análise e Modelagem de Sistema Ambientais	2		2										2
Análise Económica Moderna				1		1							1
Anatomia Patológica										1		1	1
Anestesiologia											1	1	1
Arquitectura							4		4				4

Continua ►

Curso	Doutoramento		Doutoramento Total	Mestrado		Mestrado Total	Licenciatura		Licenciatura Total	Especialidade		Especialidade Total	Total Geral
	M	F		M	F		M	F		M	F		
Arquitectura e Urbanismo							1	1					1
Artes Musical							1	4	5				5
Biologia							1	1					1
Biologia Celular e Molecular				1	2	3							3
Biomedicina							1	1					1
Bioquímica							1	1					1
Biotecnologia							1	1					1
Cardiologia										1		1	1
Cardiopneumologia							1	1					1
Cibersegurança				2		2							2
Ciência da Computação	1		1	1		1	2	2					4
Ciências Alimentares		1	1										1
Ciências Ambientais					1	1							1
Ciências da Comunicação	2		2										2
Ciências da Educação	10	2	12	1	1	2							14
Ciências da Linguagem	1		1										1
Ciências da Saúde	1		1										1
Ciências de Dados e Análise				1	1	2							2
Ciências e Engenharia do Ambiente	2		2										2
Ciências e Tecnologia de Informação	1		1										1
Ciências Económicas e Políticas							1	1					1
Ciências Empresárias	1		1										1
Ciências Geológicas	1		1										1
Ciências Políticas	2		2	1		1							3
Cirurgia Geral										1	1	2	2
Clínica Médica											1	1	1
Comunicação de Ciência				1		1							1
Construção Civil							1	1					1
Contabilidade e Finanças				2		2	1	1					3
Contabilidade, Fiscalidade e Finanças Empresariais				2		2							2
Didáctica de Matemática	1		1										1
Direito				2		2	2	2					4
Economia	1		1	3	1	4	1	1	2				7
Economia Internacional e Negócios				2		2	1	1					3
Economia Monetária Bancos, Mercado de Capitais					1	1							1
Educação Académica e Clínica					1	1							1
Educação Matemática	2		2										2
Electrica e Electrotécnica				2		2							2

Continua ►

Curso	Doutoramento		Doutoramento Total	Mestrado		Mestrado Total	Licenciatura		Licenciatura Total	Especialidade		Especialidade Total	Total Geral
	M	F		M	F		M	F		M	F		
Empreendedorismo e Inovação	1		1										1
Enfermagem					1	1							1
Engenharia de Telecomunicações e Informática				3	1	4							4
Engenharia							1		1				1
Engenharia Aeronáutica							1		1				1
Engenharia Agronómica	1		1	2		2	3		3				6
Engenharia Ambiental					1	1							1
Engenharia Civil				3		3	2		2				5
Engenharia de Ambiente								1	1				1
Engenharia de Bioprocessos e Biotecnologia	1		1										1
Engenharia de Gestão				1		1							1
Engenharia de Gestão Industrial				2	1	3							3
Engenharia de Materiais	1		1										1
Engenharia de Minas				1		1							1
Engenharia de Minas e Geo-Ambiente				3		3							3
Engenharia de Petróleo				3		3							3
Engenharia de Petróleo e Gás		1	1	2		2							3
Engenharia de Redes e Serviços Telemáticos				1		1							1
Engenharia de Sistemas				2		2							2
Engenharia de Sistemas Eléctricos				1	2	3							3
Engenharia de Software	1		1										1
Engenharia de Telecomunicações				1	1	2							2
Engenharia do Ambiente	2		2										2
Engenharia e Ciência de Materiais		1	1										1
Engenharia e Gestão de Energia				3	1	4							4
Engenharia e Gestão Industrial				2		2							2
Engenharia e Tecnologia Ambiental				1		1							1
Engenharia Eléctrica				1	1	2	2	1	3				5
Engenharia Electromecânica				1		1							1
Engenharia Electrónica e de Computadores				5	1	6							6
Engenharia Electrónica e Telecomunicação				2		2							2
Engenharia Electrotecnia				3		3							3
Engenharia Electrotécnica e Computadores							1		1				1
Engenharia Geológica				6		6							6
Engenharia Informática	2		2	3		3							5
Engenharia Mecânica	2		2	9	2	11	5	2	7				20
Engenharia Naval e Oceânica							1		1				1
Engenharia Química	1		1	5		5	1	1	2				8

Continua ►

Curso	Doutoramento		Doutoramento Total	Mestrado		Mestrado Total	Licenciatura		Licenciatura Total	Especialidade		Especialidade Total	Total Geral
	M	F		M	F		M	F		M	F		
Engenharia Zootécnica				1		1							1
Especialidade Médica											1	1	1
Estatística				1		1							1
Execução de Obras de Reabilitação e Restauração				2		2							2
Fisioterapia				1		1							1
Geociências				2		2							2
Geociências de Ordenamento do Território				1	1	2							2
Geografia e Planeamento Territorial	1		1										1
Geologia	1		1	1		1							2
Geomateriais e Recursos Geológicos				1		1							1
Gestão de Informação	2		2										2
Gestão de Recursos Humanos					2	2	1		1				3
Gestão Turística dos Destinos Urbanos				2		2							2
História	1		1										1
Infectologia										1		1	1
Informática Aplicada				2		2							2
Informática de Negócios							1		1				1
Informática e Computadores	1		1										1
Letras					1	1							1
Lexicologia	1		1										1
Língua e Cultura Portuguesa	1		1										1
Linguística	2	1	3										3
Linguística Africana	1		1										1
Linguística Educacional		1	1										1
Literatura	1		1										1
Literatura de Língua Portuguesa	1		1										1
Marketing e Negócios Digitais				1		1							1
Marketing Internacional					1	1							1
Matemática Aplicada	4		4	6		6							10
Mecânica				2		2							2
Mecatrónica							1		1				1
Medicina	2		2					5	5				7
Nefrologia											2	2	2
Neurocirurgia										2		2	2
Neurologia										1		1	1
Onco-Urologia	1		1										1
Organização e Manutenção Industrial				1		1							1
Ortopedia e Traumatologia											1	1	1

Continua ►

Curso	Doutoramento		Doutoramento Total	Mestrado		Mestrado Total	Licenciatura		Licenciatura Total	Especialidade		Especialidade Total	Total Geral
	M	F		M	F		M	F		M	F		
Planeamento Urbano e Regional	2		2										2
Políticas de Desenvolvimento de Recursos Humanos				1		1							1
Prospecção e Exploração de Petróleo e Gás				1		1							1
Psicologia							1	1					1
Química	2		2	1		1							3
Química Farmacêutica Industrial					1	1							1
Química Medicinal				3		3							3
Química Orgânica				1		1							1
Radiologia e Diagnostico por Imagem										1	1	1	1
Radioterapia										1	1	1	1
Recursos Humanos							1	1					1
Recursos Humanos e Comportamento Organizacional	1		1										1
Redes de Computadores				1		1							1
Relações Internacionais	1		1	1	1	2							3
Saúde Pública					1	1					1	1	2
Segurança Nacional				1		1							1
Sistema de Informação Geográfica				1	1	2							2
Sistemas Sustentáveis de Energias	1		1										1
Tecnologia de Telecomunicações				1		1							1
Tecnologia em Agricultura de Precisão				1		1							1
Tecnologia Química	1		1										1
Teconologia de Informação				1		1							1
Terminologia e Gestão de Informação de Especialidade				1		1							1
Treino Desportivo				1		1							1
Turismo		2	2	1	2	3							5
Total Geral	71	9	80	130	31	161	34	25	59	8	9	17	317

Quadro 7.8 - Boleiros Externos por idade e Sexo

Idade	Sexo		Total Geral	%
	M	F		
17	1	3	4	1,26%
18	4	5	9	2,84%
19	10	7	17	5,36%
20	6	2	8	2,52%
21	6	5	11	3,47%
22	3	2	5	1,58%
23	5	3	8	2,52%
24	11	5	16	5,05%
25	22	6	28	8,83%
26	27	4	31	9,78%
27	26	14	40	12,62%
28	29	3	32	10,09%
29	24	4	28	8,83%
30	30	3	33	10,41%
31	8		8	2,52%
32	8	4	12	3,79%
33	5	1	6	1,89%
34	10	2	12	3,79%
35	4		4	1,26%
36	2		2	0,63%
37	1	1	2	0,63%
45	1		1	0,32%
Total Geral	243	74	317	100%

Quadro 7.9 - Boleiros Externos por Idade, Nível de Graduação e Sexo

Idade	Doutoramento		Doutoramento Total	Mestrado		Mestrado Total	Licenciatura		Licenciatura Total	Especialidade		Especialidade Total	Total Geral
	M	F		M	F		M	F		M	F		
17							1	3	4				4
18							4	5	9				9
19							10	7	17				17
20							6	2	8				8
21							6	5	11				11
22							3	2	5				5
23				4	3	7	1		1				8
24				11	4	15					1	1	16
25				20	6	26	2		2				28
26				26	4	30	1		1				31
27	4		4	18	9	27		1	1	4	4	8	40
28	9	1	10	19	1	20				1	1	2	32
29	10	2	12	13	2	15				1		1	28
30	13		13	15	2	17				2	1	3	33
31	6		6	2		2							8
32	8	2	10								2	2	12
33	5	1	6										6
34	10	2	12										12
35	4		4										4
36	2		2										2
37		1	1	1		1							2
45				1		1							1
Total Geral	71	9	80	130	31	161	34	25	59	8	9	17	317

RECURSOS HUMANOS

2021-2022

Yearbook | Annuaire

SÍNTESE DOS RECURSOS HUMANOS

Total de Recursos Humanos

19974

Funcionário por Sexo

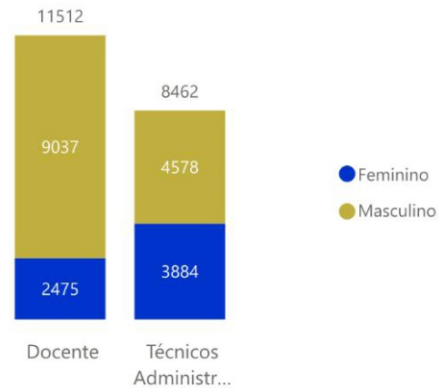
13615



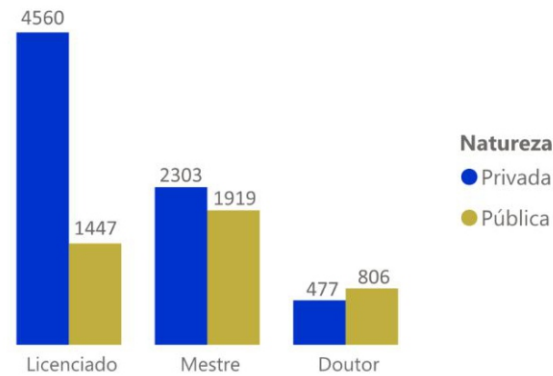
6359



Docentes e Técnicos por Sexo



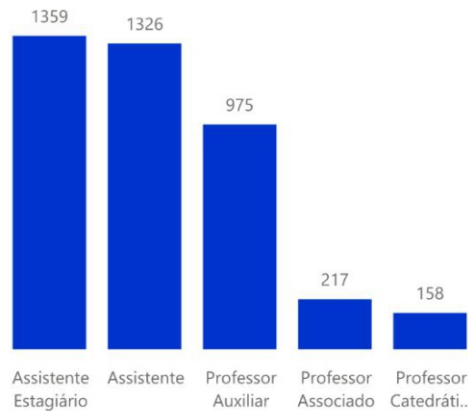
Docentes por Grau Académico e Natureza



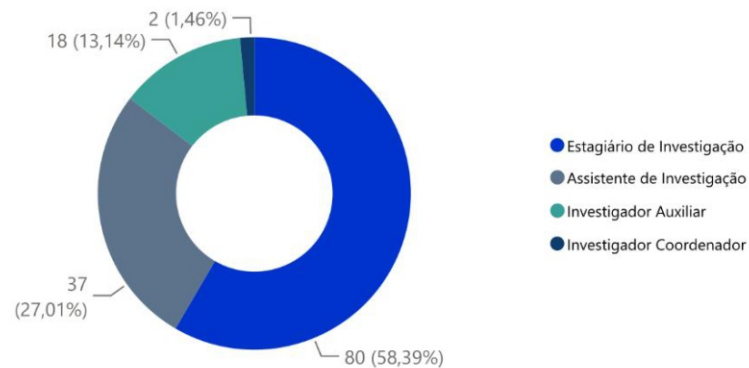
Docentes por Província



Carreira Docente Universitária das IES Públicas



Carreira de Investigação Científica



Quadro 8.1 - Funcionários por Natureza, Instituições de Ensino Superior e Sexo

Instituições de Ensino Superior	Docentes		Total Docentes	Técnicos Administrativos		Total Técnicos Administrativos	Total Geral
	M	F		M	F		
Pública	3 152	1 020	4 172	1 996	1 797	3 793	7 965
Escola Superior de Ciências Sociais, Artes e Humanidades de Mbanza Kongo	38	6	44	20	13	33	77
Escola Superior Pedagógica do Bengo	37	9	46	26	13	39	85
Escola Superior Pedagógica do Bié	63	8	71	78	84	162	233
Escola Superior Pedagógica do Cuanza Norte	76	8	84	34	16	50	134
Instituto Superior de Ciência da Educação da Huíla	121	41	162	52	43	95	257
Instituto Superior de Ciências da Educação de Benguela	87	35	122	25	41	66	188
Instituto Superior de Ciências da Educação de Cabinda	80	24	104	16	29	45	149
Instituto Superior de Ciências da Educação de Luanda	108	30	138	59	47	106	244
Instituto Superior de Ciências da Educação do Huambo	80	27	107	25	33	58	165
Instituto Superior de Ciências da Educação do Sumbe	50	11	61	22	30	52	113
Instituto Superior de Ciências da Educação do Uíge	80	14	94	42	35	77	171
Instituto Superior Politécnico de Moxico	89	27	116	41	7	48	164
Instituto Superior Politécnico de Ndalatando	56	8	64	49	33	82	146
Instituto Superior Politécnico do Bié	56	32	88	23	17	40	128
Instituto Superior Politécnico do Cuanza Sul	50	25	75	38	31	69	144
Instituto Superior Politécnico do Soyo	28	7	35	9	10	19	54
Univeridade Onze de Novembro	95	42	137	104	140	244	381
Universidade Agostinho Neto	735	261	996	405	463	868	1 864
Universidade Cuito Cuanavale	55	19	74	47	40	87	161
Universidade do Namibe	231	73	304	117	104	221	525
Universidade José Eduardo dos Santos	276	102	378	141	105	246	624
Universidade Katyavala Bwila	131	44	175	104	112	216	391
Universidade Kimpavita	108	6	114	194	96	290	404
Universidade Lueji A Nkonde	120	16	136	117	56	173	309
Universidade Mandume Ya Ndemufayo	176	93	269	112	125	237	506
Universidade Rainha Njinga Mbande	126	52	178	96	74	170	348
Privada	5 885	1 455	7 340	2 582	2 087	4 669	12 009
Escola Superior Politécnica de Benguela	32	5	37	12	8	20	57
Escola Superior Técnica de Ciências do Desporto	66	23	89	26	22	48	137
Instituto Superior de Angola	95	16	111	8	2	10	121
Instituto Superior de Ciências Sociais e Relações Internacionais	74	13	87	31	31	62	149
Instituto Superior de Ombaka	77	14	91	6	18	24	115
Instituto Superior Politécnico Alvorecer de Juventude	88	24	112	65	42	107	219
Instituto Superior Politécnico Atlântida	57	15	72	23	18	41	113
Instituto Superior Politécnico Católico de Benguela	204	57	261	63	43	106	367

Continua ►

Instituições de Ensino Superior	Docentes		Total Docentes	Técnicos Administrativos		Total Técnicos Administrativos	Total Geral
	M	F		M	F		
Instituto Superior Politécnico Católico do Huambo	106	10	116	19	27	46	162
Instituto Superior Politécnico da Caála	100	19	119	86	102	188	307
Instituto Superior Politécnico da Tundavala	88	41	129	37	26	63	192
Instituto Superior Politécnico de Benguela	71	48	119	35	30	65	184
Instituto Superior Politécnico de Cabinda	106	31	137	12	13	25	162
Instituto Superior Politécnico de Ciências e Tecnologia	74	20	94	25	17	42	136
Instituto Superior Politécnico de Humanidade e Tecnologias EKUIKUI-II	60	13	73	17	11	28	101
Instituto Superior Politécnico de Porto Amboim	111	16	127	43	20	63	190
Instituto Superior Politécnico de Tecnologia e Ciências	114	26	140	55	52	107	247
Instituto Superior Politécnico Deolinda Rodrigues	96	30	126	19	21	40	166
Instituto Superior Politécnico do Bita	25	9	34	12	7	19	53
Instituto Superior Politécnico do Cazenga	122	16	138	22	8	30	168
Instituto Superior Politécnico do Cuito	125	35	160	62	26	88	248
Instituto Superior Politécnico do Libolo	44	12	56	20	12	32	88
Instituto Superior Politécnico do Zango	40	11	51	74	100	174	225
Instituto Superior Politécnico Gregório Semedo	179	32	211	24	20	44	255
Instituto Superior Politécnico Independente	147	27	174	77	41	118	292
Instituto Superior Politécnico Intercontinental de Luanda	112	9	121	31	19	50	171
Instituto Superior Politécnico Internacional de Angola	164	60	224	118	92	210	434
Instituto Superior Politécnico Jean Piaget de Benguela	182	48	230	121	60	181	411
Instituto Superior Politécnico Kalandula de Angola	146	53	199	68	91	159	358
Instituto Superior Politécnico Kangonjo	126	26	152	75	45	120	272
Instituto Superior Politécnico Katangoji	42	8	50	27	18	45	95
Instituto Superior Politécnico Lusíada da Lunda Sul	33	6	39	6	6	12	51
Instituto Superior Politécnico Lusíada de Benguela	54	17	71	33	33	66	137
Instituto Superior Politécnico Lusíada de Cabinda	54	6	60	12	8	20	80
Instituto Superior Politécnico Lusíada do Huambo	59	8	67	33	15	48	115
Instituto Superior Politécnico Maravilha	179	65	244	109	46	155	399
Instituto Superior Politécnico Metropolitano de Angola	220	36	256	66	44	110	366
Instituto Superior Politécnico Nelson Mandela	32	5	37	11	12	23	60
Instituto Superior Politécnico Privado da Catepa	106	16	122	24	21	45	167
Instituto Superior Politécnico Privado de Menongue	93	19	112	22	9	31	143
Instituto Superior Politécnico Privado do Uíge	180	33	213	54	93	147	360
Instituto Superior Politécnico Sinodal	59	9	68	14	11	25	93
Instituto Superior Politécnico Sol Nascente	88	17	105	22	28	50	155
Instituto Superior Politécnico Tocoista	124	12	136	24	14	38	174
Instituto Superior Politécnico Evangélico do Lubango	105	57	162	19	21	40	202
Instituto Superior Privado Nzenzu Estrela	129	27	156	28	18	46	202
Instituto Superior Técnico de Administração e Finanças	60	15	75	18	9	27	102

Continua ►

Instituições de Ensino Superior	Docentes		Total Docentes	Técnicos Administrativos		Total Técnicos Administrativos	Total Geral
	M	F		M	F		
Instituto Superior Universitário Nimi Ya Lukeni	42	10	52	9	12	21	73
Universidade Católica de Angola	167	43	210	115	106	221	431
Universidade de Belas	81	47	128	124	113	237	365
Universidade Gregório Semedo	100	24	124	29	24	53	177
Universidade Independente de Angola	150	35	185	78	33	111	296
Universidade Jean Piaget de Angola	86	22	108	165	159	324	432
Universidade Metodista de Angola	23	9	32	68	44	112	144
Universidade óscar Ribas	129	28	157	63	41	104	261
Universidade Privada de Angola	144	59	203	53	57	110	313
Universidade Técnica de Angola	315	63	378	70	68	138	516
Total Geral	9 037	2 475	11 512	4 578	3 884	8 462	19 974

Quadro 8.2 - Funcionários das Instituições de Ensino Superior por Províncias e Sexo

Províncias	Docentes		Docente Total	Técnicos Administrativos		Técnicos Administrativos Total	Total Geral
	M	F		M	F		
Bengo	37	9	46	26	13	39	85
Benguela	813	276	1 089	508	391	899	1 988
Bié	244	75	319	163	127	290	609
Cabinda	335	103	438	144	190	334	772
Quando Cubango	148	38	186	69	49	118	304
Cuanza Norte	132	16	148	83	49	132	280
Cuanza Sul	255	64	319	123	93	216	535
Cunene	52	34	86	21	15	36	122
Huambo	681	179	860	343	321	664	1 524
Huíla	823	266	1 089	314	272	586	1 675
Luanda	4 280	1 143	5 423	2 027	1 819	3 846	9 269
Lunda Norte	97	13	110	117	56	173	283
Lunda Sul	56	9	65	6	6	12	77
Malanje	232	68	300	120	95	215	515
Moxico	89	27	116	41	7	48	164
Namibe	231	73	304	117	104	221	525
Uíge	424	59	483	318	242	560	1 043
Zaire	108	23	131	38	35	73	204
Total Geral	9 037	2 475	11 512	4 578	3 884	8 462	19 974

Quadro 8.3 – Funcionários das Instituições de Ensino Superior por Nível Académico e Sexo

Funcionários	Sexo		Total Geral
	M	F	
Docente	9 037	2 475	11 512
Doutor	1 022	261	1 283
Mestre	3 173	1 049	4 222
Licenciado	4 842	1 165	6 007
Técnicos Administrativos	4 578	3 884	8 462
Doutor	106	33	139
Mestre	199	110	309
Licenciado	1 116	1 097	2 213
Bacharel	228	180	408
Frequência Universitária	579	411	990
Técnico Médio	822	648	1 470
Ensino Secundário do II Ciclo	313	335	648
Ensino Secundário do I Ciclo	617	540	1 157
Ensino Primário	430	381	811
Não Alfabetizado	98	112	210
Não Especificado	70	37	107
Total Geral	13 615	6 359	19 974

Quadro 8.4 - Funcionários das Instituições de Ensino Superior por País de Origem e Sexo

País de Origem	Docentes		Total Docentes	Técnicos Administrativos		Total Técnicos Administrativos	Total Geral
	M	F		M	F		
África do Sul	1	1	2				2
Alemanha					1	1	1
América do Norte	1		1				1
Angola	8 596	1 961	10 557	4 541	3 832	8 373	18 930
Armênia	1		1				1
Benim	2		2				2
Brasil	6	11	17		8	8	25
Bulgária	3	6	9				9
Cabo verde	2	16	18	2	3	5	23
Camarões		1	1				1
Canadá	1	1	2				2
Cazaquistão		1	1				1
Congo Brazzaville	1		1				1
Costa do Marfim	1		1				1
Croácia		1	1				1
Cuba	357	432	789	13	23	36	825
Espanha	2	1	3				3
França	1		1				1
Guiné-Bissau	4		4	1		1	5
Itália	1		1	2		2	3

Continua ►

País de Origem	Docentes		Total Docentes	Técnicos Administrativos		Total Técnicos Administrativos	Total Geral
	M	F		M	F		
Madagáscar		2	2				2
Mali	1		1				1
Moçambique	2	2	4		1	1	5
Namíbia				1		1	1
Palestina	2		2				2
Portugal	15	24	39	14	12	26	65
República da Moldávia	1		1				1
República Democrática do Congo	16	1	17				17
Romênia		1	1				1
Rússia	2	3	5				5
São Tomé e Príncipe	11	3	14	3	3	6	20
Senegal		1	1				1
Suíça		1	1				1
Timor Leste				1		1	1
Ucrânia	1	2	3		1	1	4
Venezuela		2	2				2
Vietname	6		6				6
Zimbabwe		1	1				1
Total Geral	9 037	2 475	11 512	4 578	3 884	8 462	19 974

Quadro 8.5 - Técnicos Administrativos por Nível de Escolaridade, Natureza e Sexo

Nível de Escolaridade	Pública		Pública Total	Privada		Privada Total	Total Geral
	M	F		M	F		
Doutor	21	5	26	85	28	113	139
Mestre	59	35	94	140	75	215	309
Licenciado	574	604	1 178	542	493	1 035	2 213
Bacharel	147	100	247	81	80	161	408
Frequência Universitária	294	241	535	285	170	455	990
Técnico Médio	296	232	528	526	416	942	1 470
Ensino Secundário do II Ciclo	117	129	246	196	206	402	648
Ensino Secundário do I Ciclo	321	266	587	296	274	570	1 157
Ensino Primário	153	157	310	277	224	501	811
Não Alfabetizado	10	26	36	88	86	174	210
Não Especificado	4	2	6	66	35	101	107
Total Geral	1 996	1 797	3 793	2 582	2 087	4 669	8 462

Quadro 8.6 - Técnicos Administrativos por Nível de Escolaridade, Natureza e Instituição de Ensino Superior

Instituições de Ensino Superior, Natureza	Doutor	Mestre	Licenciado	Bacharel	Frequência Universitária	Técnico Médio	Ensino Secundário do II Ciclo	Ensino Secundário do I Ciclo	Ensino Primário	Não Alfabetizado	Não Especificado	Total Geral
Pública	26	94	1 178	247	535	528	246	587	310	36	6	3 793
Escola Superior de Ciências Sociais, Artes e Humanidades de Mbanza Congo			14		8			11				33
Escola Superior Pedagógica do Bengo		1	26		3	3		3	3			39
Escola Superior Pedagógica do Bié		2	65		22	18	4	33	18			162
Escola Superior Pedagógica do Cuanza Norte		2	17	1	17	1		7	5			50
Instituto Superior de Ciência da Educação da Huíla		3	22		20	5		21	24			95
Instituto Superior de Ciências da Educação de Benguela		2	19	13		8	5	9	9	1		66
Instituto Superior de Ciências da Educação de Cabinda		2	24	5	4		3	3	4			45
Instituto Superior de Ciências da Educação de Luanda		5	31	10	9	17	2	29		2	1	106
Instituto Superior de Ciências da Educação do Huambo		7	10	4	15	7		7	8			58
Instituto Superior de Ciências da Educação do Sumbe		3	22	2	2	1	6	8	4	4		52
Instituto Superior de Ciências da Educação do Uíge		1	23	4	10	7	6	12	10		4	77
Instituto Superior Politécnico de Moxico			27	1	6	6	4	4				48
Instituto Superior Politécnico de Ndalatando	2	1	30	6	10	3	7	20	3			82
Instituto Superior Politécnico do Bié			18		14	5	1	2				40
Instituto Superior Politécnico do Cuanza Sul		5	6	16	6	8	1	26	1			69
Instituto Superior Politécnico do Soyo		3	16									19
Univeridade Onze de Novembro		9	95		58	15	22	14	30	1		244
Universidade Agostinho Neto	3	5	260	81	104	180	97	102	26	10		868
Universidade Cuito Cuanavale	8	9	36	1	10	3	2	12	6			87
Universidade do Namibe	4		37	9	22	50	6	22	66	4	1	221
Universidade José Eduardo dos Santos		6	86	11	39	25	26	35	10	8		246
Universidade Katavala Bwila	1	1	73	21	13	57	6	22	22			216
Universidade Kimpavita	5	8	69	18	57	19	20	74	20			290
Universidade Lueji A Nkonde	3	8	36	17	25	7	3	50	18	6		173
Universidade Mandume Ya Ndemufayo		10	74	27	45	30	13	24	14			237
Universidade Rainha Njinga Mbande		1	42		16	53	12	37	9			170
Privada	113	215	1035	161	455	942	402	570	501	174	101	4 669
Escola Superior Politécnica de Benguela	2	1	4		3	5	2	3				20
Escola Superior Técnica de Ciências do Desporto	4	8	16			20						48
Instituto Superior de Angola		4	4		2							10
Instituto Superior de Ciências Sociais e Relações Internacionais	3	4	13		12	11	6	8	5			62
Instituto Superior de Ombaka			3	3	8	2	4	4				24
Instituto Superior Politécnico Alvorecer de Juventude	4	6	24		13	13	12	5	28		2	107

Continua ►

Instituições de Ensino Superior, Natureza	Doutor	Mestre	Licenciado	Bacharel	Frequência Universitária	Técnico Médio	Ensino Secundário do II Ciclo	Ensino Secundário do I Ciclo	Ensino Primário	Não Alfabetizado	Não Especificado	Total Geral
Instituto Superior Politécnico Atlântida			7	12		14			8			41
Instituto Superior Politécnico Católico de Benguela	10	10	21	9		20	1	6	13	16		106
Instituto Superior Politécnico Católico do Huambo		2	6	6		19	1	4	5	2	1	46
Instituto Superior Politécnico da Caála	4	9	23		30	36	62	2	4		18	188
Instituto Superior Politécnico da Tundavala	1	2	7	1	5	2	19	2	24			63
Instituto Superior Politécnico de Benguela	3	5	13			19		16	4	5		65
Instituto Superior Politécnico de Cabinda	1	1	8		1	6		3	5			25
Instituto Superior Politécnico de Ciências e Tecnologia	1	3	6	1	7	4	4	2	13		1	42
Instituto Superior Politécnico de Humanidade e Tecnologias EKUIKUI-II	1	1	10		4	1	2	2	7			28
Instituto Superior Politécnico de Porto Amboim			9		19	11		5	19			63
Instituto Superior Politécnico de Tecnologia e Ciências			45	15	15	25		7				107
Instituto Superior Politécnico Deolinda Rodrigues	1	1	10	5	10		13					40
Instituto Superior Politécnico do Bita			3		7	3	2	3		1		19
Instituto Superior Politécnico do Cazenga		2	16	1	9	1		1				30
Instituto Superior Politécnico do Cuito	3	1	6	2	1	17	4	22	16	5	11	88
Instituto Superior Politécnico do Libolo			7		6		7	5	7			32
Instituto Superior Politécnico do Zango	4	5	40	3	12	28	3	56	14	9		174
Instituto Superior Politécnico Gregório Semedo	3	3	18		6	7	4	2	1			44
Instituto Superior Politécnico Independente	3	9	32		14	11	10	10	26	3		118
Instituto Superior Politécnico Intercontinental de Luanda	1	1	9		14	7	2	8	8			50
Instituto Superior Politécnico Internacional de Angola	4	7	62	22		107	3	3			2	210
Instituto Superior Politécnico Jean Piaget de Benguela	1		29		19	16	18	14	40	31	13	181
Instituto Superior Politécnico Kalandula de Angola	4	3	35	3	7	25	3	56	14	9		159
Instituto Superior Politécnico Kangonjo		2	15	4	7	2	24	22	35	9		120
Instituto Superior Politécnico Katangoji	3	1	4	2	7	19		3	6			45
Instituto Superior Politécnico Lusíada da Lunda Sul		1	2			2		5	2			12
Instituto Superior Politécnico Lusíada de Benguela			8		10	11	6	2	29			66
Instituto Superior Politécnico Lusíada de Cabinda		1	8			6		2		1	2	20
Instituto Superior Politécnico Lusíada do Huambo			6		12	3	16	9	2			48
Instituto Superior Politécnico Maravilha	3	11	28	5	19	30	13	38	7	1		155
Instituto Superior Politécnico Metropolitano de Angola	4	22	30	14		38	2					110
Instituto Superior Politécnico Nelson Mandela	1	3	2	3	1	11					2	23
Instituto Superior Politecnico Privado da Catepa	4	3	18	2	9	9						45
Instituto Superior Politécnico Privado de Menongue			3	5	1	9		12	1			31
Instituto Superior Politécnico Privado do Uíge		5	23	10	1	41	5	43	17		2	147
Instituto Superior Politécnico Sinodal		3	8	3		9			2			25
Instituto Superior Politécnico Sol Nascente			17		6	1	13	8	5			50

Continua ▶

Instituições de Ensino Superior, Natureza	Doutor	Mestre	Licenciado	Bacharel	Frequência Universitária	Técnico Médio	Ensino Secundário do II Ciclo	Ensino Secundário do I Ciclo	Ensino Primário	Não Alfabetizado	Não Especificado	Total Geral
Instituto Superior Politécnico Tocoista	2	6	13	1	1	13					2	38
Instituto Superior Politécnico Evangélico do Lubango	1	6	9	7		5	1	9	2			40
Instituto Superior Privado Nzenzu Estrela	4	4	10	7	8	4		1	1	7		46
Instituto Superior Técnico de Administração e Finanças	5	6	8		6	2						27
Instituto Superior Universitário Nimi Ya Lukeni	1	2	10	2		5		1				21
Universidade Católica de Angola	7	20	54	1	30	21	49	31	5		3	221
Universidade de Belas	1	9	44		66	51	18	14	8	26		237
Universidade Gregório Semedo	2	3	34	1	11			2				53
Universidade Independente de Angola	6	4	14	3	5	11	11	29	10	2	16	111
Universidade Jean Piaget de Angola	1	6	55	8	23	69	20	52	39	47	4	324
Universidade Metodista de Angola		1	11		8		26		66			112
Universidade óscar Ribas	4	4	26			50		20				104
Universidade Privada de Angola	6	4	27			20	10	18	3		22	110
Universidade Técnica de Angola			62			70	6					138
Total Geral	139	309	2 213	408	990	1 470	648	1 157	811	210	107	8 462

Quadro 8.7 - Técnicos Administrativos por Nível de Escolaridade e País de Origem

Nível de Escolaridade	Alemanha	Angola	Brasil	Cabo verde	Cuba	Guiné-Bissau	Itália	Mozambique	Namíbia	Portugal	São Tomé e Príncipe	Timor Leste	Ucrânia	Total Geral
Doutor		118	3		11		2			4		1		139
Mestre	1	287	2		12					3	3		1	309
Licenciado		2 183	2	5	11	1		1	1	8	1			2 213
Bacharel		406								2				408
Frequência Universitária		988	1		1									990
Técnico Médio		1 465			1					3	1			1 470
Ensino Secundário do II Ciclo		645								3				648
Ensino Secundário do I Ciclo		1 157												1 157
Ensino Primário		810									1			811
Não Alfabetizado		207								3				210
Não Especificado		107												107
Total Geral	1	8 373	8	5	36	1	2	1	1	26	6	1	1	8 462

Quadro 8.8 - Docentes (IES Públicas) e Investigadores por Carreira, Regime de Trabalho e Sexo

Carreira Docente Universitária/Investigador	Integral		Integral Total	Parcial		Parcial Total	Total Geral
	M	F		M	F		
Docentes	2 066	772	2 838	986	211	1 197	4 035
Professor Catedrático	100	39	139	12	7	19	158
Professor Auxiliar	586	249	835	115	25	140	975
Professor Associado	146	34	180	37		37	217
Assistente	664	297	961	280	85	365	1 326
Assistente Estagiário	570	153	723	542	94	636	1 359
Investigadores/Docentes	83	35	118	17	2	19	137
Investigador Coordenador	1		1	1		1	2
Investigador Auxiliar	12	5	17	1		1	18
Assistente de Investigação	18	16	34	2	1	3	37
Estagiário de Investigação	52	14	66	13	1	14	80
Total Geral	2 149	807	2 956	1 003	213	1 216	4 172

Quadro 8.9 - Docentes por Natureza, Grau Académico, Regime de Trabalho e Sexo

Grau Académico	Integral		Integral Total	Parcial		Parcial Total	Total Geral
	M	F		M	F		
Pública	2 149	807	2 956	1 003	213	1 216	4 172
Doutor	526	161	687	101	18	119	806
Mestre	997	441	1 438	377	104	481	1 919
Licenciado	626	205	831	525	91	616	1 447
Privada	1 207	410	1 617	4 678	1 045	5 723	7 340
Doutor	114	27	141	281	55	336	477
Mestre	428	165	593	1 371	339	1 710	2 303
Licenciado	665	218	883	3 026	651	3 677	4 560
Total Geral	3 356	1 217	4 573	5 681	1 258	6 939	11 512

Quadro 8.10 - Docentes (IES Públicas) e Investigadores por Carreira e Grau Académico

Carreira Docente Universitário/Investigador	Doutor	Mestre	Licenciado	Total Geral
Docentes	796	1 850	1 389	4 035
Professor Catedrático	145	8	5	158
Professor Auxiliar	388	553	34	975
Professor Associado	184	31	2	217
Assistente	68	1 013	245	1 326
Assistente Estagiário	11	245	1 103	1 359
Investigadores/Docentes	10	69	58	137
Investigador Coordenador	2			2
Investigador Auxiliar	2	14	2	18
Assistente de Investigação		26	11	37
Estagiário de Investigação	6	29	45	80
Total Geral	806	1 919	1 447	4 172

Quadro 8.11 - Docentes por País de Origem e Grau Académico

País de Origem	Grau Académico			Total Geral
	Doutor	Mestre	Licenciado	
África do Sul		1	1	2
América do Norte			1	1
Angola	1 125	5 767	3 665	10 557
Armênia	1			1
Benim	1		1	2
Brasil	2	6	9	17
Bulgária	2		7	9
Cabo verde	3	8	7	18
Camarões			1	1
Canadá	1		1	2
Cazaquistão			1	1
Congo Brazzaville		1		1
Costa do Marfim		1		1
Croácia		1		1
Cuba	110	184	495	789
Espanha	1		2	3
França			1	1
Guiné-Bissau	1	1	2	4
Itália	1			1
Madagáscar		2		2
Mali	1			1
Moçambique	1		3	4
Palestina	2			2
Portugal	13	16	10	39
República da Moldávia	1			1
República Democrática do Congo	3	10	4	17
Romênia		1		1
Rússia	3	1	1	5
São Tomé e Príncipe	4	5	5	14
Senegal			1	1
Suíça			1	1
Ucrânia	2		1	3
Venezuela	1	1		2
Vietname	3	1	2	6
Zimbabwe	1			1
Total Geral	1 283	6 007	4 222	11 512

U
UÁR
A
A
T
T
I
I
S
S
T
T
2
2
1
1
2
2
0
0

**LISTAS DAS
INSTITUIÇÕES
DO ENSINO
SUPERIOR**

Yearbook | Annuaire

INSTITUIÇÕES DE ENSINO SUPERIOR NO ANO ACADÉMICO 2021-2022

Nº	Instituição de Ensino Superior Pública
1	Universidade Agostinho Neto
2	Universidade de Luanda
3	Universidade KatyavalaBwila
4	Universidade José Eduardo dos Santos
5	Universidade Cuíto Cuanavale
6	Universidade KimpaVita
7	Universidade Lueji a Nkonde
8	Universidade MandumeYaNdemufayo
9	Universidade 11 de Novembro
10	Universidade do Namibe
11	Universidade Rainha Njinga a Mbande
12	Instituto Superior de Ciências de Educação de Luanda
13	Instituto Superior de Ciências de Educação de Benguela
14	Instituto Superior de Ciências de Educação de Cabinda
15	Instituto Superior de Ciências de Educação do Sumbe
16	Instituto Superior de Ciências de Educação do Huambo
17	Instituto Superior de Ciências de Educação da Huíla
18	Instituto Superior de Ciências de Educação do Uíge
19	Instituto Superior Politécnico do Cuanza Sul
20	Instituto Superior Politécnico do Soyo
21	Instituto Superior Politécnico do Bié
22	Instituto Superior Politécnico de Ndalatando
23	Instituto Superior Politécnico do Moxico
24	Escola Superior Pedagógica do Bengo
25	Escola Superior Pedagógica do Bié
26	Escola Superior Pedagógica do Cuanza Norte
27	Escola Superior de Ciências Sociais, Artes e Humanidades
28	Academia de Ciências Sociais e Tecnologias
29	Instituto Superior Técnico Militar
30	Escola Superior de Ciências Policiais e Criminais, Geral Osvaldo de Jesus Serra Van-Dunem

Nº	Instituição de Ensino Superior Privada
1	Universidade Católica de Angola
2	Universidade Jean Piaget de Angola
3	Universidade Lusíada de Angola
4	Universidade Independente de Angola
5	Universidade Internacional do Cuanza
6	Universidade Gregório Semedo
7	Universidade de Belas
8	Universidade óscar Ribas

Nº	Instituição de Ensino Superior Privada
9	Universidade Privada de Angola
10	Universidade Técnica de Angola
11	Universidade Metodista de Angola
12	Instituto Superior Politécnico de Tecnologias e Ciências
13	Instituto Superior Politécnico de Ciências e Tecnologia-INSUTEC
14	Instituto Superior Politécnico Katangoji
15	Instituto Superior de Ciências de Administração e Humanas
16	Instituto Superior de Ciências Sociais e Relações Internacionais
17	Instituto Superior Politécnico Internacional de Angola
18	Instituto Superior Politécnico Metropolitano
19	Instituto Superior Politécnico Alvorecer da Juventude
20	Instituto Superior Técnico de Angola
21	Instituto Superior Politécnico do Cazenga
22	Instituto Superior Politécnico Kalandula de Angola
23	Instituto Superior Politécnico de Kangonjo
24	Instituto Superior Politécnico Atlântida
25	Instituto Superior de Angola
26	Instituto Superior Politécnico do Zango
27	Instituto Superior Politécnico Tocoísta
28	Instituto Superior Politécnico Deolinda Rodrigues
29	Instituto Superior Técnico de Administração e Finanças
30	Instituto Superior Politécnico Intercontinental de Luanda
31	Instituto Superior Politécnico Nelson Mandela
32	Instituto Superior Politécnico Crescente
33	Instituto Superior Politécnico do Bita
34	Instituto Superior Politécnico Privado do Kilamba
35	Instituto Superior Politécnico de Porto Amboim
36	Instituto Superior Politécnico do Libolo
37	Instituto Superior Politécnico de Benguela
38	Instituto Superior Politécnico Lusíada de Benguela
39	Instituto Superior Politécnico Jean Piaget de Benguela
40	Instituto Superior Politécnico Maravilha
41	Instituto Superior Politécnico Católico de Benguela
42	Instituto Superior Politécnico Sol Nascente
43	Instituto Superior Politécnico Lusíada do Huambo
44	Instituto Superior Politécnico de Humanidades e Tecnologias – EKUIKUI II
45	Instituto Superior Politécnico da Caála
46	Instituto Superior Politécnico Católico do Huambo
47	Instituto Superior Politécnico do Cuito
48	Instituto Superior Politécnico Ndunduma
49	Instituto Superior Politécnico Independente
50	Instituto Superior Politécnico Gregório Semedo
51	Instituto Superior Politécnico da Tundavala
52	Instituto Superior Politécnico Sinodal

Nº	Instituição de Ensino Superior Privada
53	Instituto Superior Politécnico Evangélico do Lubango
54	Instituto Superior Politécnico Cardeal Dom Alexandre do Nascimento
55	Instituto Superior Politécnico Privado da Catepa
56	Instituto Superior Politécnico Walinga
57	Instituto Superior Politécnico Privado do Luena
58	Instituto Superior Politécnico Lusíada da Lunda Sul
59	Instituto Superior Politécnico de Cabinda
60	Instituto Superior Politécnico Lusíada de Cabinda
61	Instituto Superior Politécnico Privado do Zaire
62	Instituto Superior Politécnico Privado do Uíge
63	Instituto Superior Politécnico Privado de Menongue
64	Instituto Superior de Ombaka
65	Instituto Superior Privado Nzenzu Estrela
66	Instituto Superior Nimi ya Lukeni
67	Escola Superior Técnica de Ciências do Desporto
68	Escola Superior Politécnica de Benguela

INSTITUIÇÕES DE ENSINO SUPERIOR QUE NÃO REMETERAM O REGISTO PRIMÁRIO DE BASE DE DADOS

Acesso

Nº	Instituições de Ensino Superior	Província
1	Universidade de Luanda	Luanda
2	Universidade Jean Piaget de Angola	Luanda
3	Universidade Internacional do Cuanza	Bié
4	Instituto Superior de Ciências de Administração e Humanas	Luanda
5	Instituto Superior Técnico de Angola	Luanda
6	Instituto Superior Politécnico Crescente	Luanda
7	Instituto Superior Politécnico Católico de Benguela	Benguela
8	Instituto Superior Politécnico Privado da Catepa	Malanje
9	Instituto Superior Politécnico Privado do Zaire	Zaire
10	Instituto Superior Nimi ya Lukeni	Zaire

Matrícula

Nº	Instituições de Ensino Superior	Província
1	Universidade de Luanda	Luanda
2	Instituto Superior Politécnico Privado do Luena	Moxico
3	Instituto Superior Politécnico Católico do Huambo	Huambo

Graduados

Nº	Instituições de Ensino Superior	Província
1	Universidade Lusíada de Angola	Luanda
2	Instituto Superior Técnico de Angola	Luanda
3	Instituto Superior Politécnico Deolinda Rodrigues	Luanda
4	Instituto Superior Politécnico Privado do Luena	Moxico

Recursos Humanos

Nº	Instituições de Ensino Superior	Província
1	Universidade de Luanda	Luanda
2	Instituto Superior de Ciências de Educação do Huambo	Huambo
3	Universidade Lusíada de Angola	Luanda
4	Universidade Internacional do Cuanza	Bié
5	Universidade Técnica de Angola	Luanda
6	Instituto Superior de Ciências de Administração e Humanas	Luanda
7	Instituto Superior Politécnico Ndunduma	Bié
8	Instituto Superior Politécnico Walinga	Moxico

I. Termos ou Conceitos

- 1. Candidatos:** Todos os interessados na frequência de um determinado curso que se inscrevem para admissão (entrada, ingresso) na instituição ou curso. O número de interessados pode ser superior, igual ou inferior às vagas oferecidas (indica a procura pela formação, em termos absolutos).
- 2. Candidatos Admitidos:** Indivíduos que depois de se submeter aos exames de rendimento para aceder ao ensino superior e obtido a média necessária para seu ingresso foram selecionados para realizar sua primeira matrícula.
- 3. Carreira de Investigador:** Refere-se aos profissionais ou docentes com resultados relevantes em investigação, líderes de projectos com alto impacto na ciência e na sociedade.
- 4. Carreira Docente Universitária:** Refere-se às diferentes categorias pelas quais está distribuído o pessoal docente em cada instituição.
- 5. Curso:** É uma actividade técnico-pedagógica composta por um conjunto de disciplinas, distribuídas em um currículo, com o objectivo de fornecer ao aluno conhecimentos e habilidades em uma área de estudo específica.
- 6. Docente:** É o professor, que professa ou ensina uma ciência, uma arte, uma técnica, uma disciplina.
- 7. Escolas Superiores Politécnicas:** São instituições de ensino superior, que ministram cursos em duas ou três áreas do saber, conducentes à formação de especialistas e à obtenção dos graus académicos de bacharelato e licenciatura em modelo bietápico.
- 8. Escolas Superiores Técnicas:** São instituições de ensino superior, que ministram cursos numa única área do saber, conducentes à formação de especialistas e à obtenção dos graus académicos de bacharelato e licenciatura em modelo bietápico.
- 9. Estudante Matriculado - Finalista:** Todo e qualquer estudante matriculado que esteja a frequentar todas as disciplinas do último ano de um determinado curso ou seja curso de graduação ou pós-graduação.
- 10. Estudante Matriculado pela Primeira vez:** Número de novos estudantes que dão entrada formal num estabelecimento de ensino (num dado ciclo de formação ou curso), depois de terem sido aprovados no processo de admissão (exame de acesso).

- 11. Estudante Matriculado:** Número total de estudantes existentes num estabelecimento de ensino (ou curso) durante esse ano escolar/académico que se encontram a frequentar cursos e que confirmaram a matrícula.
- 12. Estudante:** É uma pessoa que se ocupa do estudo, realizando uma aprendizagem de qualquer nível, está matriculada numa instituição do ensino superior.
- 13. Graduado:** É todo o indivíduo detentor de um diploma de estudos ou formação, emitido por uma instituição de ensino superior, que testemunha que esse indivíduo completou com sucesso um determinado curso, ou recebeu um grau académico.
- 14. Grau Académico:** Grau conferido por uma instituição de ensino superior como reconhecimento oficial por conclusão dos requisitos exigidos pelo curso. Os graus reconhecidos são: Bacharelato, Licenciatura, Mestrado e Doutoramento.
- 15. Idade :** Variável que define o tempo que tem vivido uma pessoa ou outro ser vivo contando desde seu nascimento. Mostra a faixa de idades, pertencentes aos estudantes matriculados no ensino superior.
- 16. Instituição de Ensino Superior Privada :** Aquela que é promovida por iniciativas de pessoas colectivas de direito privado, que garantem integralmente o seu desenvolvimento e asseguram o seu funcionamento.
- 17. Instituição de Ensino Superior Público:** Aquelas que é promovida pelo Estado, cabendo ao Governo a competência da sua criação e a garantia de seu financiamento e desenvolvimento.
- 18. Instituição de Ensino Superior Público-Privada:** Aquela em que o Estado pode participar na iniciativa da sua criação e / ou na sua gestão, podendo assegurar integral ou parcialmente o financiamento das despesas com o pessoal docente ou com projecto de desenvolvimento da Instituição de ensino, em parceria com entidades promotoras privadas, sempre no interesse do Estado.
- 19. Instituição de Ensino Superior:** Centro vocacionado para a promoção do ensino, da investigação e da prestação de serviços a comunidade, com personalidade jurídica própria e regem-se nos termos da legislação aplicável.
- 20. Institutos Superiores Politécnicos:** São instituições de ensino superior, que ministram em duas ou três áreas do saber conducentes à formação de especialistas e à obtenção dos graus académicos de bacharelato, licenciatura, mestrado e doutoramento.
- 21. Institutos Superiores Técnicos:** São instituições de ensino superior, que ministram cursos numa única área do saber, conducentes à formação de especialistas e à obtenção dos graus académicos de bacharelato, licenciatura, mestrado e doutoramento.
- 22. País de Origem:** É o país onde alguém tem nascido ou teve princípio a família ou de onde alguém prove. Refere-se ao país de origem dos Estudantes e Recursos Humanos do ensino superior.

- 23. Província:** É a divisão territorial de nível superior de um país.
- 24. Período de estudo regular (diurno):** Período em que as aulas são ministradas das 6 horas até às 18 horas (diurno).
- 25. Período de estudo pós-laboral (nocturno):** Período em que as aulas são ministradas a partir das 18 horas (nocturno).
- 26. Região Académica:** Corresponde ao espaço geográfico territorial, que integra mais de uma província, onde as universidades, institutos superiores politécnicos e as escolas superiores Politécnicas devem exercer a sua actividade.
- 27. Regime de Trabalho:** Refere-se ao regime laboral em que o pessoal docente realiza sua actividade (integral ou parcial).
- 28. Sexo:** Condição orgânica que distingue aos homens das mulheres. Refere-se à classificação dos estudantes por género M e F, matriculados no ensino superior.
- 29. Universidades:** São instituições pluridisciplinares de formação de quadros profissionais de nível superior, de pesquisa, de extensão e de domínio e cultivo do saber humano, que se caracterizam por produção intelectual institucionalizada mediante o estudo sistemático de temas e problemas mais relevantes, tanto do ponto de vista científico e cultural, quanto regional e nacional; um terço do corpo docente, pelo menos, com titulação académica de mestrado ou doutorado; um terço do corpo docente em regime de tempo integral.
- 30. Vagas:** Disponibilidade de lugares, calculada e previamente anunciada pela instituição/curso, para receber novos estudantes. Indica a capacidade instalada para oferecer formação e informa a sociedade e os interessados sobre os lugares existentes.

II. Taxas

A relação entre indicadores (razão, percentagem, taxa) fornece informação adicional para a gestão da oferta formativa e da formação.

- 1. Taxa de Ingresso:** Relação entre o número de estudantes matriculados pela 1ª vez no ensino superior pelo número total dos candidatos inscritos para o exame de acesso.
- 2. Estudantes Matriculados por 100.000 habitantes:** Este indicador mede o nível de participação do ensino superior com base na proporção (ou densidade) de estudantes em relação à população do país. A expressão que calcula esse indicador é dada pela fórmula: $E_{100.000} = \text{MAT}/P \times 100.000$

$E_{100.000}$ = Estudantes Matriculados por 100.000 habitantes; MAT = Número total dos estudantes matriculados; P = É a população nacional total durante o ano.

- 3. Índice de Paridade dos Estudantes Matriculados:** Mede o progresso no sentido da igualdade de género na educação e/ou oportunidades disponíveis para indivíduos do sexo F em comparação com indivíduos do sexo M. Também é indicativo do grau de reforço do estatuto das mulheres na sociedade.

$$\text{IPG} = \text{EF}/\text{EM}$$

IPG = Índice de paridade de género; EF = Estudantes do sexo F; EM = Estudantes do sexo M.

- 4. Taxa Bruta de Escolarização:** Este indicador é dado pela razão entre o número total de estudantes matrículas em um determinado nível de ensino e a população em idade adequada para frequentar este nível de ensino. Ele possibilita avaliar o volume de matrículas nesse nível em função da demanda potencial na faixa etária adequada. A expressão que calcula esse indicador é dada pela fórmula:

$$\text{TBE} = (\text{MAT}/P) \times 100$$

TBE = Taxa bruta de escolarização; MAT = Número total dos Estudantes Matriculados; P = É a população na faixa etária adequada a esse nível de ensino.

Como o numerador desta taxa é a matrícula total independente da idade, ela pode ser inflada devido ao grande número de estudantes que se encontram fora da idade adequada de frequentar determinado nível de ensino. A grande proporção de pessoas fora da faixa apropriada ocorre devido à entrada tardia na escola ou à repetência.

- 5. Taxa Líquida de Escolarização:** A ambiguidade observada no indicador anterior não está presente na taxa de escolarização líquida. Este indicador corresponde à razão entre o número total de estudantes matrículas em idade adequada para frequentar um determinado nível e a

população total na mesma idade, ou seja, indica a percentagem da população na faixa etária que está matriculada no nível de ensino adequado.

Como este indicador não capta os estudantes que estão atrasados e fora de seu nível adequado de ensino, ele é mais apropriado para avaliar a eficiência do sistema de ensino do que o anterior, já que um crescimento dessa taxa só ocorre, basicamente, por factores positivos. A expressão que calcula esse indicador é dada pela fórmula:

$$TLE = (MAT / P_i) \times 100$$

TLE = Taxa líquida de escolarização; MAT = Número total de estudantes matriculados na faixa etária adequada a um determinado nível de ensino;

P_i = É a população na mesma faixa etária.

- 6. Taxa Bruta de Ingresso:** Indica o nível geral de acesso pela 1ª vez no Subsistema do Ensino Superior. Mede a capacidade do Subsistema em garantir o acesso pela 1ª vez da população em idade mínima de entrada no Subsistema do Ensino Superior. A expressão que calcula taxa é dada pela fórmula:

$$TBI = (MAT_{1ª} / P_i) \times 100$$

TBI = Taxa bruta de ingresso; MAT

MAT_{1ª} = É o número total de estudantes matriculados pela 1ª vez;

P_i = População nacional com idade mínima de entrada no Subsistema de Ensino Superior.

- 7. Candidatos/Vagas ou relação Vagas/Candidatos** representa o quociente entre a oferta e a procura (em que medida a oferta formativa satisfaz a procura dos interessados/sociedade naquele ano).
- 8. Estudantes Matriculados/Docentes** Refere-se aos docentes que estão efectivamente em sala de aulas, sendo desconsiderados aqueles afastados do exercício independentemente dos motivos (licenciados para fazer cursos de mestrado, doutoramento ou especialização, mesmo que este mantenha vínculo com a instituição). Este indicador corresponde ao quociente de número total de estudantes matriculados pelo número total de docentes vinculado no ano académico.
- 9. Estudantes Matriculados/Técnicos Administrativos** A proporção de estudantes matriculados/técnicos administrativos, ou seja, o número de estudantes para cada técnico administrativo.

ANUÁRIO
ESTATÍSTICO
2021-2022



REPÚBLICA DE ANGOLA
MINISTÉRIO DO ENSINO SUPERIOR, CIÊNCIA, TECNOLOGIA E INOVAÇÃO

**ANUÁRIO
ESTATÍSTICO
2021-2022**

Statistical Yearbook | Annuaire Statistique

Yearbook | Annuaire