



REPÚBLICA DE ANGOLA
MINISTÉRIO DO ENSINO SUPERIOR, CIÊNCIA, TECNOLOGIA E INOVAÇÃO

ANUÁRIO ESTATÍSTICO 2023-2024

Statistical Yearbook | Annuaire Statistique



Gabinete de Estudos, Planeamento e Estatística

ANUÁRIO
ESTATÍSTICO
2023-2024
Statistical Yearbook | Annuaire Statistique

MINISTRO DO ENSINO SUPERIOR, CIÊNCIA, TECNOLOGIA E INOVAÇÃO

Albano Vicente Lopes Ferreira

SECRETÁRIO DE ESTADO PARA O ENSINO SUPERIOR

Eugénio Adolfo Alves da Silva

SECRETÁRIA DE ESTADO PARA CIÊNCIA, TECNOLOGIA E INOVAÇÃO

Alice de Fátima Pinto de Ceita e Almeida

DIRECTOR DE GABINETE DE ESTUDOS, PLANEAMENTO E ESTATÍSTICA

Lokonda Bau Nzuzi

EQUIPA TÉCNICA

Félix João Cândido Canda- Chefe de Departamento de Estudos e Estatística

Fançony Domingos Pinoca Frederico

Ruben José Fernandes Goula

Samuel da Costa Francisco

Teresa Vissolela Fortunato Calado da Costa

DESIGN E PAGINAÇÃO

Equipa Técnica

Instituto Nacional de Estatística - República de Angola

Depósito Legal nº 466/2019

10ª Edição, Outubro de 2024

DDC/DC 378

Reserva de direitos de autor (copyright):

©Ministério do Ensino Superior, Ciência, Tecnologia e Inovação da República de Angola

Gabinete de Estudos, Planeamento e Estatística, 2023-2024

Contacto: 222039482

E-mail: estatistica.gepe@mescti.gov.ao; estatistica.gepe@gmail.com

ÍNDICE

SIGLAS E ABREVIATURAS	7
APRESENTAÇÃO	9
ANÁLISE DOS PRINCIPAIS RESULTADOS	10
LISTA DAS INSTITUIÇÕES DE ENSINO SUPERIOR POR PROVÍNCIAS NO ANO 2023-2024	14
Quadro 1.1 - Instituições de Ensino Superior por Tipo e Natureza	17
Quadro 1.2 - Indicadores Nacionais do Ano Académico 2023-2024.....	17
Quadro 1.3 - Indicadores Nacionais por Natureza.....	19
GRADUADOS 2022-2023	
Síntese dos Graduados no Ano Académico 2022-2023.....	20
Síntese dos Graduados no Ano Académico 2022-2023 na Área STEAM.....	21
Síntese dos Graduados no Ano Académico 2022-2023 na Área STEM.....	22
Quadro 2.1 - Graduados por Instituições de Ensino Superior, Natureza, Período de Estudo e Sexo.....	23
Quadro 2.2 - Graduados por Área de Conhecimento Segundo a UNESCO, Natureza e Sexo	25
Gráfico 2.2 – Graduados Por Grandes Grupos, Áreas de Conhecimento Segundo a Classificação da UNESCO	26
Quadro 2.3 - Graduados por Área STEAM, Natureza e Sexo	27
Quadro 2.4 - Graduados por Instituições de Ensino Superior Públicas (Escolas e Institutos), Cursos e Sexo	27
Quadro 2.5 - Graduados por Universidades de Ensino Superior Privadas, Cursos, Natureza e Sexo.....	30
Quadro 2.6 - Graduados por Institutos de Ensino Superior Privadas, Cursos e Sexo	35
Quadro 2.7 - Graduados por Universidades Privadas, Cursos e Sexo	45
Quadro 2.8 - Graduados por Províncias, Instituições de Ensino Superior Públicas e Sexo....	48
Quadro 2.10 - Graduados por Idade, Natureza e Sexo	51
PÓS -GRADUAÇÃO 2023-2024	
Síntese de Pós-Graduação	54
Quadro 3.1 - Matriculados em Cursos de Pós-Graduação por Instituição de Ensino Superior, Natureza e Sexo	55
Quadro 3.2 - Matriculados em Cursos de Pós-Graduação por Área de Conhecimento Segundo a UNESCO, Natureza e Sexo.....	55

Quadro 3.3 - Matriculados em Cursos de Pós-Graduação por Tipo, Natureza da Instituição de Ensino Superior, Curso e Sexo	56
Quadro 3.4 - Matriculados em Cursos de Pós-Graduação por Natureza, Cursos e Sexo	58
Quadro 3.5 - Matriculados em Cursos de Pós-Graduação por Tipo de Pós-Graduação e Sexo	60
Quadro 3.6 - Matriculados em Cursos de Pós-Graduação por Província, IES, Curso e Sexo	62
Quadro 3.7 - Matriculados em Cursos de Pós-Graduação por Instituições de Ensino Superior, Tipo de Pós-Graduação, Ordem da Edição e Sexo	64
Quadro 3.8 - Matriculados em Cursos de Pós-Graduação por Idade, Natureza e Sexo	65
Quadro 3.9 - Matriculados em Tipo de Pós-Graduação por Idade, Natureza e Sexo	66

ACESSO 2023-2024

Síntese dos Candidatos Inscritos	68
Síntese dos Candidatos Inscritos na Área STEAM	69
Síntese dos Candidatos Inscritos na Área STEM	70
Quadro 4.1 - Candidatos Inscritos por Instituições de Ensino Superior, Natureza, Curso e Sexo	71
Quadro 4.2 - Candidatos Inscritos por Área de Conhecimento Segundo a UNESCO e Sexo	88
Quadro 4.3 - Candidatos Inscritos por Províncias, Instituições de Ensino Superior e Natureza	88
Quadro 4.4 - Candidatos Inscritos por Instituições de Ensino Superior e Curso	90
Quadro 4.5 Candidatos Matriculados pela 1ª vez por Instituições de Ensino Superior e Sexo	116
Quadro 4.6- Estudantes Matriculados pela 1ª vez por província e Sexo	118
Quadro 4.7 - Candidatos Inscritos por Idades	118
Quadro 4.8- Estudantes Matriculados pela 1ª vez por Idade e Sexo	119

ESTUDANTES MATRICULADOS EM GRADUAÇÃO 2023-2024

Síntese dos Estudantes Matriculados	121
Síntese dos Estudantes Matriculados na Área STEAM	122
Síntese dos Estudantes Matriculados na Área STEM	123
Quadro 5.1: Estudantes Matriculados por Natureza e Sexo	125
Quadro 5.2: Estudantes Matriculados por Área de Conhecimento Segundo a UNESCO, Natureza e Sexo	124
Gráfico 5.1 – Estudantes Matriculados por Área de Conhecimento Segundo a UNESCO por Sexo	126
Quadro 5.3 - Estudantes Matriculados por Área STEAM, Natureza e Sexo	127
Gráfico 5.2 – Estudantes Matriculados por Área STEAM	127

Quadro 5.4 - Estudantes Matriculados por Instituições de Ensino Superior Públicas (Escolas e Institutos) e Sexo.....	128
Quadro 5.5: - Estudantes Matriculados por Universidades Públicas, Curso e Sexo.....	132
Quadro 5.6 - Estudantes Matriculados por Instituições de Ensino Superior Privada (Escolas e Institutos), Curso e Sexo	136
Quadro 5.7: - Estudantes Matriculados por Natureza, Cursos, Período de Estudo e Sexo ...	150
Quadro 5.8 - Estudantes Matriculados por Províncias, Instituições de Ensino Superior, Públicas e Sexo.....	156
Quadro 5.9 Estudantes Matriculados por Províncias, Natureza e Sexo.....	159
Quadro 5.10: Estudantes Matriculados por Idade, Período de Estudo e Sexo.....	159
Quadro 5.11: Estudantes Matriculados por Idade, Natureza e Sexo	160

BOLSAS DE ESTUDO INTERNAS 2023-2024

Síntese dos Bolsheiros Internos	163
Síntese dos Bolsheiros Internos na Área STEAM.....	164
Síntese dos Bolsheiros Internos na Área STEM	165
Quadro 6.1 - Bolsheiros Internos por Instituição de Ensino Superior, Curso e Sexo.....	166
Quadro 6.2 - Bolsheiros Internos por Grandes Grupos e Áreas do Conhecimento Segundo a Classificação da UNESCO, Natureza da IES e Sexo.....	192
Quadro 6.3 - Bolsheiros Internos por Província, Instituição de Ensino Superior e Sexo.....	192
Quadro 6.4 - Bolsheiros Internos por Nível de Graduação, Instituição de Ensino Superior, Curso e Sexo.....	195
Quadro 6.5 - Bolsheiros Internos por Natureza, Nível de Graduação, Curso e Sexo.....	199
Quadro 6.6 - Bolsheiros Internos por Idade, Natureza e Sexo	208

INAGBE BOLSAS DE ESTUDO EXTERNAS 2023-2024

Síntese dos Bolsheiros Externos	211
Síntese dos Bolsheiros Externos na Área STEAM.....	212
Síntese dos Bolsheiros Externos na Área STEM	213
Síntese dos Bolsheiros Externos para o Programa das 300 Bolsas.....	214
Quadro 7.1 - Bolsheiros Externos por País Curso e Sexo	215
Quadro 7.2 - Bolsheiros Externos por Grandes Grupos e Áreas de Conhecimento Segundo Classificação da UNESCO	215
Quadro 7.3 - Bolsheiros Externos por País e Sexo, Situação Académica e Sexo.....	
Quadro 7.4 - Bolsheiros Externos por Nível de Graduação, País, Situação Académica Sexo	225
Quadro 7.5 - Bolsheiros Externos por Nível de Graduação, Situação Académica e Sexo.....	227
Quadro 7.6 - Bolsheiros Externos por Província de Origem, Situação Académica e Sexo.....	227
Quadro 7.7 - Bolsheiros Externos por Curso, Nível de Graduação e Sexo	227
Quadro 7.8 - Bolsheiros Externos Situação Académica, Idade e Sexo	235

Quadro 7.9 - Bolseiros Externos por Idade, Nível de Graduação e Sexo.....	235
---	-----

RECURSOS HUMANOS 2023-2024

Síntese dos Recursos Humanos	238
Quadro 8.1 - Funcionários por Instituições de Ensino Superior e Natureza	239
Quadro 8.2 - Funcionários das Instituições Superior Pública por Províncias e Sexo	241
Quadro 8.3 - Funcionários das Instituições de Ensino Superior por Nível Académico e Sexo	241
Quadro 8.4 - Funcionários das Instituições de Ensino Superior por País de Origem e Sexo	242
Quadro 8.5 - Técnicos Administrativos por Nível de Escolaridade, Natureza e Sexo	243
Quadro 8.6 - Técnicos Administrativos por Nível de Escolaridade, Natureza e Instituição de Ensino Superior	246
Quadro 8.7 - Técnicos Administrativos por Nível de Escolaridade e País de Origem	246
Quadro 8.8 - Docentes (IES Públicas) e Investigadores por Carreira, Regime de Trabalho e Sexo.....	246
Quadro 8.9 - Docentes por Grau Académico, Regime de Trabalho e Sexo	247
Quadro 8.10 - Docentes (IES Públicas) e Investigadores por Carreira e Grau Académico	247
Quadro 8.11 - Docentes por País de Origem e Grau Académico	248

LISTA DAS INSTITUIÇÕES DE ENSINO SUPERIOR NO ANO ACADÉMICO

2023-2024	250
------------------------	-----

LISTA DAS INSTITUIÇÕES DE ENSINO SUPERIOR QUE NÃO REMETERAM O REGISTO PRIMÁRIO DE BASE DE DADOS.....

GLOSSÁRIO	256
------------------------	-----

SIGLAS E ABREVIATURAS

F	Feminino
IES	Instituição de Ensino Superior
INAGBE	Instituto Nacional de Gestão de Bolsas de Estudo
INAAREES	Instituto Nacional de Avaliação, Acreditação e Reconhecimento de Estudos do Ensino Superior
M	Masculino
MESCTI	Ministério do Ensino Superior, Ciência, Tecnologia e Inovação
RPBD	Registo Primário-Base de Dados
SEN	Sistema Estatístico Nacional
SEIES-R.A	Sistema de Estatística e Informação do Ensino Superior da República de Angola
STEAM	Acrónimo em Inglês de Ciência, Tecnologia, Engenharia, Artes e Matemática
STEM	Acrónimo em Inglês de Ciência, Tecnologia, Engenharia e Matemática
UNESCO	Organização das Nações Unidas para a Educação, Ciência e Cultura

APRESENTAÇÃO

O *Anuário Estatístico do Ensino Superior* referente ao ano académico de 2023-2024 apresenta uma compilação abrangente de informação estatística sobre o sector, reunindo dados relativos a vagas disponibilizadas, candidatos inscritos, estudantes matriculados nos níveis de graduação e pós-graduação, estudantes graduados, bolsheiros internos e externos, bem como informação sobre os recursos humanos, incluindo docentes e pessoal técnico.

O anuário tem como principal objectivo disponibilizar dados fiáveis e actualizados que apoiem a formulação de políticas, a gestão das instituições e a investigação académica. Ao apresentar estes indicadores de forma sistemática, o documento contribui para uma melhor compreensão da evolução e do desempenho do ensino superior, facilitando a identificação de tendências, desafios e oportunidades para o seu desenvolvimento.

Manifestamos o nosso sincero apreço pelo empenho colectivo que viabilizou a elaboração e a partilha destes dados estatísticos, reconhecendo o papel fundamental dos pontos focais e de todos os actores do ensino superior que contribuíram para a concretização desta publicação.

ANÁLISE DOS PRINCIPAIS RESULTADOS



anúário apresenta dados estatísticos referentes ao ano académico 2023–2024, com base nas informações fornecidas pelas Instituições de Ensino Superior (IES) e pelo Instituto Nacional de Gestão de Bolsas de Estudo (INAGBE)

No presente ano académico, o subsistema do ensino superior integra um total de 104 instituições, públicas e privadas. Deste universo, fazem parte 7 escolas superiores (4 públicas e 3 privadas), 74 institutos superiores (15 públicos e 59 privados), 22 universidades (11 públicas e 11 privadas) e 1 academia pública.

Neste anuário, estão apresentados 62 indicadores de diferentes naturezas, que possibilitam uma análise detalhada da situação do subsistema de ensino superior no ano académico 2023–2024. A avaliação baseia-se nas áreas de formação, conforme a classificação da UNESCO, com especial destaque para as áreas STEM e STEAM.

No decurso do ano académico 2022–2023, concluíram os seus estudos superiores um total de 31.503 estudantes. Entre os cursos com maior número de formandos destacam-se Direito, com 2.628 graduados, o que corresponde a 8,3% do total, dos quais 696 (2,2%) são provenientes de instituições públicas e 1.932 (6,1%) de instituições privadas, e Enfermagem, com 2.477 formandos (7,9%), sendo 925 (2,9%) oriundos de instituições públicas e 1.552 (4,9%) de instituições privadas. Do total de graduados, 3.076 (9,8%) pertencem à área STEM e 3.109 (9,9%) à área STEAM.

Relativamente à classificação por áreas do conhecimento, a maior representatividade entre os graduados pertenceu à área da Educação, com um total de 9.116 diplomados (28,9%), dos quais 6.659 (21,1%) em instituições públicas e 2.457 (7,8%) em instituições privadas. Em seguida, a área das Ciências Empresariais, Administração e Direito, que registou 8.905 diplomados (28,3%), sendo 3.006 (9,5%) provenientes de instituições públicas e 5.899 (18,7%) de instituições privadas.

No que diz respeito aos graduados, 15 195 (48,2%) foram formados por instituições de ensino superior públicas, dos quais 8.652 (27,5%) do sexo masculino e 6 543 (20,8%) do sexo feminino. Por outro lado, as instituições privadas de ensino superior contribuíram com 16.308 graduados (51,8%), sendo 6.518 (20,7%) do sexo masculino e 9.790 (31,1%) do sexo feminino, num universo total de 31.503 estudantes.

No total, foram disponibilizadas 231.932 vagas para novos estudantes, sendo que a maioria, 202.072 (87,1%), foi oferecida por instituições privadas de ensino superior, enquanto as instituições públicas disponibilizaram 29.860 vagas (12,9%). Estas oportunidades despertaram o interesse de 197.463 candidatos, dos quais 113.325 (57,4%) se inscreveram em instituições públicas e 84.138 (42,6%) em instituições privadas. A área da Saúde e Protecção Social revelou-se a mais concorrida, com 66.139 candidatos (33,5%), seguida pelas Ciências Empresariais, Administração e Direito, com 56.792 (28,8%), e pela área da Educação, com 24.657 (12,5%). Por outro lado, a área de Serviços registou a menor procura, com apenas 655 candidatos (0,3%). Nas áreas STEAM e STEM, a procura foi de 28.910 (14,6%) e 28.561 (14,5%) candidatos, respectivamente.

Do universo de candidatos inscritos, 99.017 (50,1%) foram admitidos no ensino superior, sendo que 71.504 (72,2%) ingressaram em instituições privadas e 27.513 (27,8%) em instituições públicas. Entre os admitidos, 95.623 (96,6%) procederam à matrícula, distribuindo-se em 49.612 (51,9%) do sexo masculino e 46.011 (48,1%) do sexo feminino. Este número corresponde a uma taxa de admissão de 41,2%, calculada com base na proporção de estudantes que se matricularam pela primeira vez em relação ao total de vagas disponíveis.

No presente ano académico, a população estudantil é composta por 343.235 alunos, dos quais 172.338 (50,2%) são do sexo masculino e 170.897 (49,8%) do sexo feminino. Deste total, 340.533 (99,2%) encontram-se matriculados em cursos de graduação, sendo 170.392 (50,04%) do sexo masculino e 170.141 (49,96%) do sexo feminino. Os restantes 2.702 estudantes (0,8%) frequentam cursos de pós-graduação, dos quais 1.946 (72%) são do sexo masculino e 756 (28%) do sexo feminino. As instituições privadas de ensino superior acolhem a maioria dos estudantes, com 234.802 matrículas (68,4%), enquanto as instituições públicas registam 108.433 estudantes matriculados (31,6%).

A maioria dos estudantes matriculou-se nas áreas de Ciências Empresariais, Administração e Direito, totalizando 105.921 alunos (31,1%), seguidas pelas áreas de Saúde e Protecção Social, com 81.978 (24,1%), e Educação, com 54.241 (15,9%). O curso de Enfermagem registou o maior número de matrículas, com 36.060 estudantes (10,6%), seguido de Direito, com 34.674 (10,2%), e Psicologia, com 18.830 (5,5%).

Tendo em conta a distribuição geográfica das Instituições de Ensino Superior, verifica-se que a província de Luanda concentra a maior parte da população estudantil. Nesta província, localizam-se 42 instituições (40,4%), das quais 6 são públicas (5,8%) e 36 privadas (34,6%). Este número corresponde a um total de 150.171 estudantes, o que representa 44,1% do universo estudantil nacional, sendo que 15,5% frequentam instituições públicas e 84,5% instituições privadas. As províncias do Huambo e de Benguela seguem-se a Luanda em termos de número de estudantes, com 33.308 (9,8%) e 25.235 (7,4%) estudantes matriculados, respectivamente.

No que concerne às bolsas de estudo internas, foram atribuídas pelo INAGBE 9.224 novas bolsas, sendo 48,4% dos beneficiários do sexo masculino e 51,6% do sexo feminino. Destes, 3.437 (37,3%) encontram-se matriculados em instituições de ensino superior públicas, enquanto 5.787 (62,7%) frequentam instituições privadas.

Quanto à distribuição das novas bolsas por áreas de estudo, destaca-se a área de Ciências Sociais, Jornalismo e Informação, com 4.840 bolsas (52,5%), seguida pela área da Saúde e Protecção Social, com 1.303 bolsas (14,1%), e pela área das Ciências Empresariais, Administração e Direito, com 1.126 bolsas (12,2%).

A maioria dos novos bolseiros internos está matriculada em cursos de licenciatura, representando 8.764 bolsas (95%). Os cursos de mestrado receberam 396 bolsas (4,3%) e os programas de doutoramento 64 bolsas (0,7%).

Relativamente às bolsas de estudo externas, geridas pelo INAGBE, foram registados 1.783 bolseiros, dos quais 1.226 (68,8%) são do sexo masculino e 557 (31,2%) do sexo feminino. Estes bolseiros encontram-se distribuídos por 27 países, com a maioria concentrada em Portugal, que conta com 1.038 (58,2%), seguido do Brasil, com 216 (12,1%). No que respeita às áreas de estudo, sobressaem Engenharia e Indústrias de Transformação e Produção, com 596 bolsas

(33,4%), Saúde e Protecção Social, com 299 bolsas (16,8%), e Ciências Empresariais, Administração e Direito, com 248 bolsas (14%).

As Instituições de Ensino Superior contam com um total de 20.419 funcionários, dos quais 14.062 (68,9%) são do sexo masculino e 6.357 (31,1%) do sexo feminino. Destes, 8.756 (42,9%) exercem funções em instituições públicas e 11.663 (57,1%) em instituições privadas. Do total, 11.947 (58,5%) são docentes, com 4.703 (39,4%) em instituições públicas e 7.244 (60,6%) em instituições privadas. Adicionalmente, 8.472 (41,5%) são funcionários técnico-administrativos, dos quais 4.503 (47,8%) trabalham em instituições públicas e 4.419 (52,2%) em instituições privadas.

QUADROS GRÁFICOS E FIGURAS

LISTA DAS INSTITUIÇÕES DE ENSINO SUPERIOR POR PROVÍNCIAS NO ANO 2023-2024

Instituições de Ensino Superior por Províncias e Natureza	Nº de IES
Bengo	2
Pública	2
Instituto Superior Politécnico do Bengo	
Escola Pedagógica do Bengo	2
Benguela	9
Pública	2
Universidade Katyavala Buila	
Instituto Superior de Ciências da Educação de Benguela	2
Privada	7
Intituto Superior Politécnico de Benguela	
Instituto Superior Politécnico Maravilha	
Instituto Superior Politécnico Lusíada de Benguela	
Instituto Superior Politécnico Jean Piaget de Benguela	7
Instituto Superior Politécnico Católico de Benguela	
Instituto Superior de Ombaka	
Escola Superior Politécnica de Benguela	
Bié	5
Pública	2
Instituto Superior Politécnico do Bié	
Escola Superior Pedagógica do Bié	2
Privada	3
Universidade Internacional de Cuanza	
Instituto Superior Politécnico Ndunduma	3
Instituto Superior Politécnico do Cuito	
Cabinda	4
Pública	2
Universidade Onze de Novembro	
Instituto Superior de Ciências de Educação de Cabinda	2
Privada	2
Instituto Superior Politécnico Lusíada de Cabinda	
Instituto Superior Politécnico de Cabinda	2
Cuando Cubango	2
Pública	1
Universidade Cuito Cuanavale	1
Privada	1
Instituto Superior Politécnico Privado de Menongue	1
Cuanza Norte	2
Pública	2
Instituto Superior Politécnico de Ndalatando	
Escola Superior Pedagógica do Cuanza Norte	2
Cuanza Sul	5
Pública	2
Instituto Superior Politécnico do Cuanza Sul	
Instituto Superior de Ciências de Educação do Sumbe	2
Privada	3
Instituto Superior Universitário Waku-Cungo	
Instituto Superior Politécnico do Libolo	3
Instituto Superior Politécnico de Porto Amboim	
Cunene	1
Pública	
Universidade Mandume Ya Ndemufayo	
Privada	1
Instituto Superior Privado Rei Luhuna	1
Huambo	7
Pública	2

Continua ►

Instituições de Ensino Superior por Províncias e Natureza	Nº de IES
Universidade José Eduardo dos Santos	2
Instituto Superior de Ciências de Educação do Huambo	
Privada	5
Instituto Superior Politécnico Sol Nascente	5
Instituto Superior Politécnico Lusíada do Huambo	
Instituto Superior Politécnico de Humanidade e Tecnologias EKUIKUI-II	
Instituto Superior Politécnico da Caála	
Instituto Superior Politécnico Católico do Huambo	
Huíla	8
Pública	2
Universidade Mandume Ya Ndemufayo	2
Instituto Superior de Ciências de Educação da Huíla	
Privada	6
Instituto Superior Politécnico Tundavala	6
Instituto Superior Politécnico Privado Sinodal	
Instituto Superior Politécnico Independente	
Instituto Superior Politécnico Gregório Semedo	
Instituto Superior Politécnico Evangélico do Lubango	
Instituto Superior Católico do Lubango	
Luanda	42
Pública	6
Universidade de Luanda	6
Universidade Agostinho Neto	
Instituto Superior de Ciências de Educação de Luanda	
Instituto Superior Técnico Militar	
Academia de Ciências Sociais e Tecnologias	
Escola Superior de Ciências Policiais e Criminais, Geral Osvaldo de Jesus Serra Van-Dunem	
Privada	36
Universidade Técnica de Angola	36
Universidade Privada de Angola	
Universidade Lusíada de Angola	
Universidade óscar Ribas	
Universidade Metodista de Angola	
Universidade Jean Piaget	
Universidade Independente de Angola	
Universidade Gregório Semedo	
Universidade de Belas	
Universidade Católica de Angola	
Instituto Superior Politécnico de Ciências e Tecnologia	
Instituto Superior Técnico de Angola	
Instituto Superior Técnico de Administração e Finanças	
Instituto Superior Privado Kiayi	
Instituto Superior Politécnico Crecente	
Instituto Superior Politécnico Tocoísta	
Instituto Superior Politécnico Privado do Kilamba	
Instituto Superior Politécnico Nelson Mandela	
Instituto Superior Politécnico Metropolitano	
Instituto Superior Politécnico Katangojo	
Instituto Superior Politécnico Kangonjo	
Instituto Superior Politécnico Kalandula de Angola	
Instituto Superior Politécnico Internacional de Angola	
Instituto Superior Politécnico Intercontinental de Luanda	
Instituto Superior Politécnico do Zango	
Instituto Superior Politécnico do Cazenga	
Instituto Superior Politécnico do Bitá	
Instituto Superior Politécnico Deolinda Rodrigues	
Instituto Superior Politécnico de Tecnologias e Ciências	
Instituto Superior Politécnico Atlântida	
Instituto Superior Politécnico Alvorecer de Juventude	
Instituto Superior de Ciências Sociais e Relações Internacionais	
Instituto Superior de Ciências e Administração Humana	
Instituto Superior de Angola	

Continua ►

Instituições de Ensino Superior por Províncias e Natureza	Nº de IES
Escola Superior Técnica de Ciências do Desporto	
Escola Superior de Saúde Castelo	
Lunda Norte	1
Pública	1
Universidade Lueji A´Nkonde	1
Lunda Sul	1
Pública	
Universidade Lueji A´Nkonde	
Privada	1
Instituto Superior Politécnico Lusíada da Lunda Sul	1
Malanje	3
Pública	1
Universidade Rainha Njinga a Mbande	1
Privada	2
Instituto Superior Politécnico Privado da Catepa	
Instituto Superior Politécnico Cardeal Dom Alexandre do Nascimento	2
Moxico	3
Pública	1
Instituto Superior Politécnico do Moxico	1
Privada	2
Instituto Superior Politécnico Privado Walinga	
Instituto Superior Politécnico Privado do Luena	2
Namibe	2
Pública	1
Universidade do Namibe	1
Privada	
Instituto Superior Politécnico Gregório Semedo	
Uíge	4
Pública	2
Universidade Kimpa Vita	
Instituto Superior de Ciências de Educação da Uíge	2
Privada	2
Instituto Superior Privado Nzenzu Estrela	
Instituto Superior Politécnico Privado do Uíge	2
Zaire	4
Pública	2
Instituto Superior Politécnico do Soyo	
Escola Superior de Ciências, Artes e humanidade	2
Privada	2
Instituto Superior Universitário Nimi Ya Lukeni	
Instituto Superior Politécnico Privada do Zaire	2
Total Geral	104

Quadro 1.1 - Instituições de Ensino Superior por Tipo e Natureza

Tipo de Instituições de Ensino Superior	Natureza		Total Geral
	Públicas	Privadas	
Academia	1		1
Escolas Superiores	4	3	7
Institutos Superiores	15	59	74
Universidades	11	11	22
Total Geral	31	73	104

Quadro 1.2 - Indicadores Nacionais do Ano Académico 2023-2024

Indicadores	Sexo		Total
	M	F	
Número de Docentes	9 444	2 503	11 947
Docentes com Doutoramento	1 087	290	1 377
Docentes com Doutoramento (%)	9,1	2,4	11,5
Docentes com Mestrado	3 418	1 000	4 418
Docentes com Mestrado (%)	28,6	8,4	37
Número de Técnicos Administrativos	4 618	3 854	8 472
Número de Graduados no Ano Académico 2022-2023	15 170	16 333	31 503
Número de Graduados STEAM	2 216	893	3 109
Número de Graduados STEM	2 192	884	3 076
Número de Estudantes Matriculados em Graduação	170 392	170 141	340 533
População Estudantil	172 338	170 897	343 235
Número Estudantes Matriculados pela 1ª vez em Graduação	49 612	46 011	95 623
Número de Estudantes Matriculados em Graduação na área STEAM	37 769	10 757	48 526
Número de Estudantes Matriculados em Graduação na área STEM	37 300	10 496	47 796
Número de Matriculados em Cursos de Pós-Graduação	1 946	756	2 702
Número de Candidatos Inscritos	100 801	96 662	197 463
Número de Candidatos Inscritos na área STEAM	22 832	6 078	28 910
Número de Candidatos Inscritos na área STEM	22 628	5 933	28 561
Bolseiros Internos	15 607	15 330	30 937
Novos Bolseiros Internos	4 463	4 761	9 224
Bolseiros Internos na área STEAM	4 555	1 502	6 057
Bolseiros Internos na área STEM	4 525	1 492	6 017
Bolseiros Externos	1226	557	1 783
Novos Bolseiros Externos	422	191	613
Bolseiros Externos na área STEAM	627	178	805
Bolseiros Externos na área STEM	593	158	751
Programa de Envio de 300 Licenciados e Mestres para as Melhores Universidades do Mundo	129	42	171
Número de Vagas	202 072		
Graduados na área STEAM (%)	9,9		
Graduados na área STEM (%)	9,8		
Candidatos Inscritos na área STEAM (%)	14,6		
Candidatos Inscritos na área STEM (%)	14,5		
Estudantes Matriculados em Graduação na área STEAM (%)	14,4		
Estudantes Matriculados em Graduação na área STEM (%)	14,1		
Bolseiros Internos na área STEAM (%)	19,6		
Bolseiros Internos na área STEM (%)	19,4		

Continua ►

Bolseiros Externos na área STEAM (%)	45,1
Bolseiros Externos na área STEM (%)	42,1
Programa de Envio de 300 Licenciados e Mestres para as Melhores Universidades do Mundo (%)	9,6
Taxa de Ingresso (Estudantes Matriculados pela 1ª vez em Graduação/Candidatos) (%)	48,4
Taxa de Acesso (Estudantes Matriculados pela 1ª vez/Vagas) (%)	47,3
Rácio Candidatos/Vagas	1,0
Rácio População Estudantil/Docentes	29
Rácio População Estudantil /Funcionários	41
Rácio Funcionários/Docentes	0,7
População Estudantil por 100.000 Habitantes	1006,7
Índice de paridade da População Estudantil (EF/EM)	0,99
Taxa Bruta de Escolarização (%)	7,6
Taxa Líquida de Escolarização (%)	3,3
População Estudantil na Faixa Etária 18 -24	150 366
População Angola na faixa etária 18 -24	4 490 652
População Angola	34 094 077

Quadro 1.3 - Indicadores Nacionais por Natureza

Indicadores	Natureza		Total Geral
	Pública	Privada	
Docente	4 703	7 244	11 947
Técnicos Administrativos	4 053	4 419	8 472
Graduados 2022-2023	15 195	16 308	31 503
Vagas	29 860	202 072	231 932
Candidatos Inscritos em Graduação	114 318	83 145	197 463
Candidatos Admitidos em Graduação	28 506	70 511	99 017
Candidatos não Admitidos em Graduação	85 812	12 634	98 446
População Estudantil	108 433	234 802	343 235
Estudantes Matriculados em graduação	106 711	233 822	340 533
Estudantes Matriculados pela 1ª vez em Graduação	26 154	69 469	95 623
Matriculados em Cursos de Pós-Graduação	1 722	980	2 702
Bolseiros Internos	3 437	5 787	9 224
Bolseiros Externos		1 783	

GRADUADOS


— 2022-2023 —

SÍNTESE DOS GRADUADOS NO ANO ACADÉMICO 2022-2023

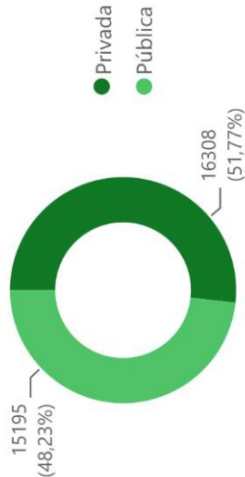
Total de Graduados

31503

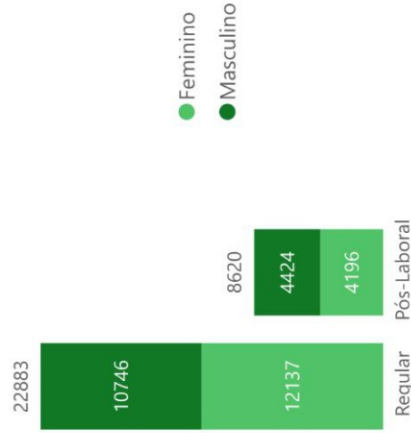
Graduados por Sexo



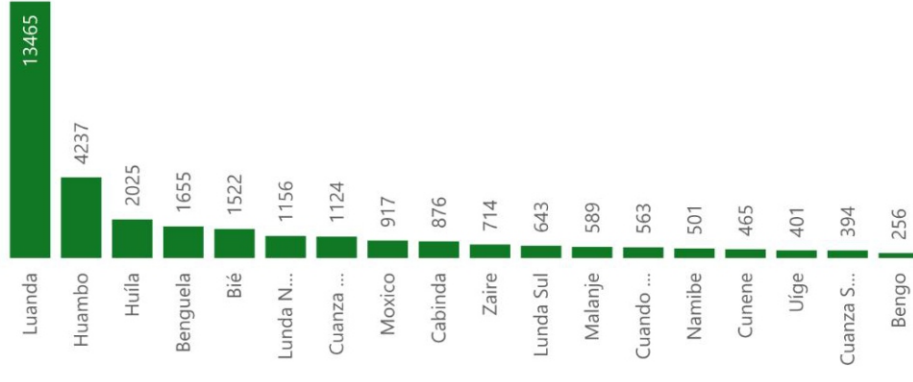
Graduados por Natureza



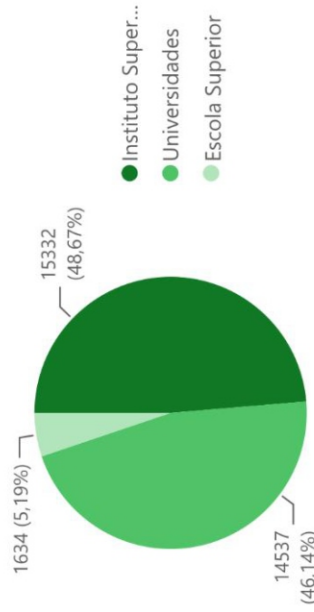
Graduados por Período de Estudo e Sexo



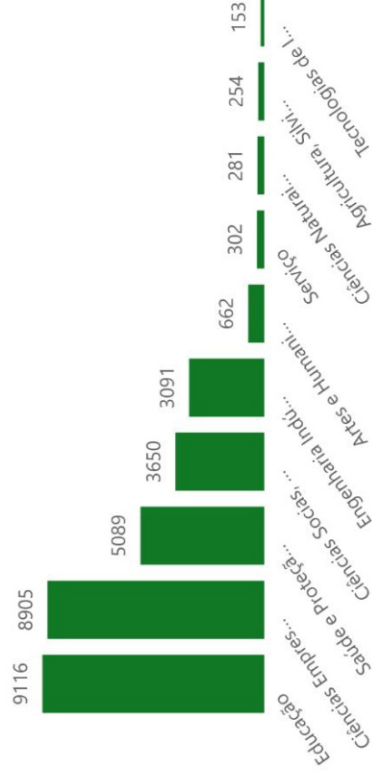
Graduados por Província



Graduados por Tipo de IES



Graduados por Grandes Grupos Segundo a UNESCO



SÍNTESE DOS GRADUADOS NO ANO ACADÉMICO 2022-2023 NA ÁREA STEAM

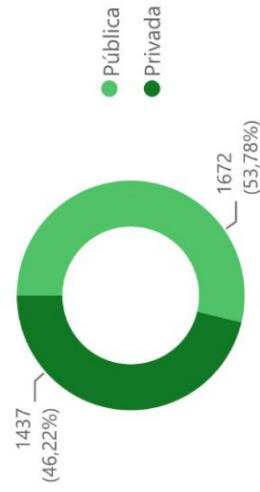
Total de Graduados

3109

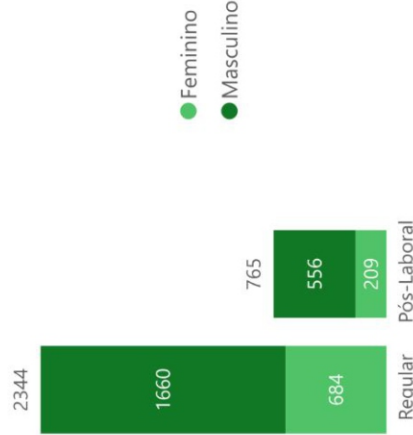
Graduados por Sexo



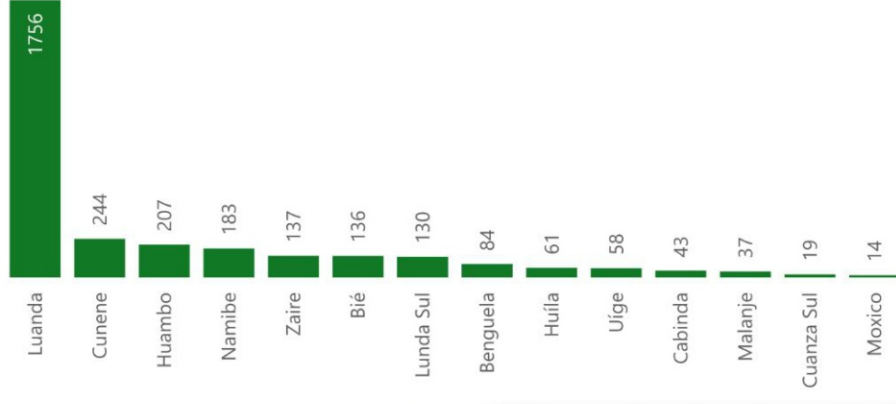
Graduados por Natureza



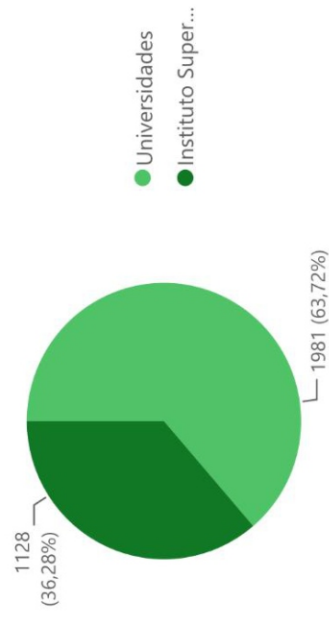
Graduados por Período de Estudo e Sexo




Graduados por Província



Graduados por Tipo de IES



Graduados por Grandes Grupos Segundo a UNESCO

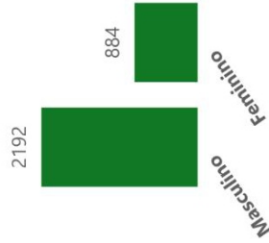


SÍNTESE DOS GRADUADOS NO ANO ACADÉMICO 2022-2023 NA ÁREA STEM

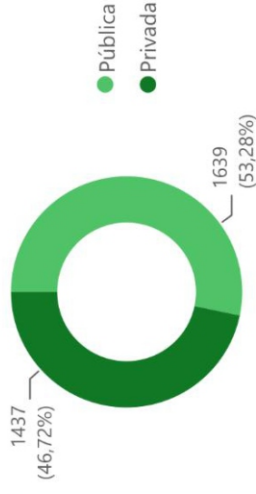
Total de Graduados

3 076

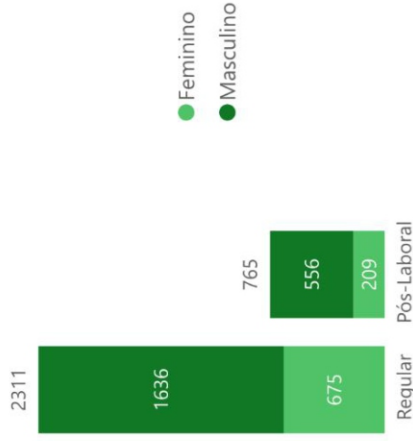
Graduados por Sexo



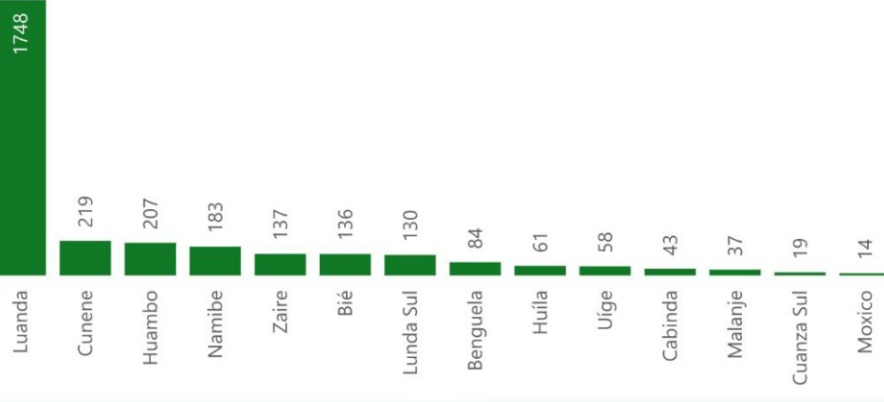
Graduados por Natureza



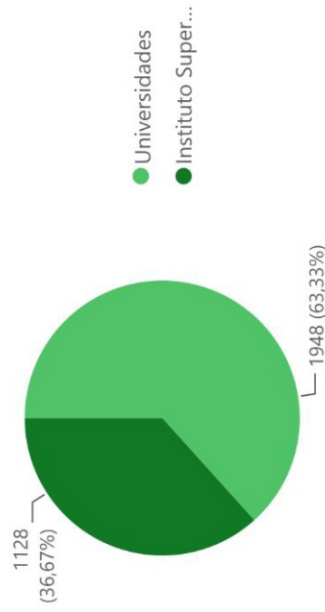
Graduados por Período de Estudo e Sexo



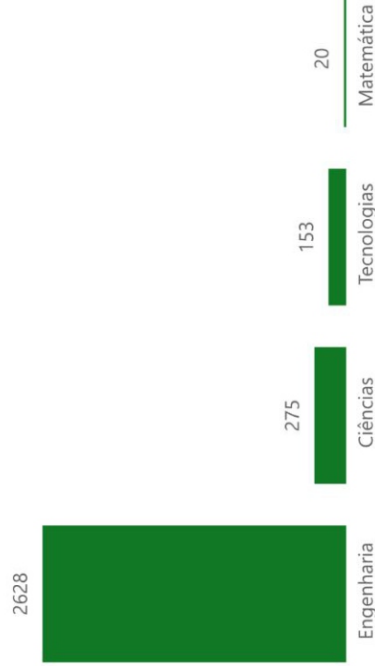
Graduados por Província



Graduados por Tipo de IES



Graduados por Grandes Grupos Segundo a UNESCO



GRADUADOS 2022-2023

Quadro 2.1 - Graduados por Instituições de Ensino Superior, Natureza, Período de Estudo e Sexo

Instituições de Ensino Superior, Natureza	Regular		Regular Total	Pós-Laboral		Pós-Laboral Total	Total Geral
	M	F		M	F		
Pública	6 372	4 657	11 029	2 280	1 886	4 166	15 195
Escola Superior de Ciências Sociais, Artes e Humanidades	139	71	210	28	27	55	265
Escola Superior Pedagógica do Bengo	173	83	256				256
Escola Superior Pedagógica do Bié	152	128	280	90	71	161	441
Escola Superior Pedagógica do Cuanza Norte	354	156	510	93	69	162	672
Instituto de Ciências de Educação de Luanda	199	194	393	56	28	84	477
Instituto Superior de Ciências da Educação da Huíla	200	152	352	194	162	356	708
Instituto Superior de Ciências da Educação de Benguela	224	278	502	115	139	254	756
Instituto Superior de Ciências de Educação de Cabinda	89	125	214	49	40	89	303
Instituto Superior de Ciências de Educação do Huambo	201	111	312	123	60	183	495
Instituto Superior de Ciências Policiais e Criminais, General Osvaldo Serra Vandúnem	114	32	146				146
Instituto Superior Politécnico de Ndalatando	169	187	356	48	48	96	452
Instituto Superior Politécnico do Bié	328	172	500	156	112	268	768
Instituto Superior Politécnico do Cuanza Sul	48	34	82	29	33	62	144
Instituto Superior Politécnico do Moxico	255	204	459	38	31	69	528
Instituto Superior Politécnico do Soyo	169	136	305	59	85	144	449
Instituto Superior Técnico Militar	300	140	440				440
Universidade Agostino Neto	870	717	1 587	262	297	559	2 146
Universidade Cuito Cuanavale	171	125	296	68	53	121	417
Universidade de Luanda	117	83	200	7	16	23	223
Universidade do Namibe	239	207	446	21	34	55	501
Universidade José Eduardo dos Santos	185	174	359	80	45	125	484
Universidade Katyauala Bwila	91	52	143	34	13	47	190
Universidade Kimpa Vita	246	108	354	30	17	47	401
Universidade Lueji A N'konde	615	341	956	503	340	843	1 799
Universidade Mandume Ya Ndemufayo	367	223	590	94	90	184	774
Universidade Onze de Novembro	169	267	436	29	24	53	489
Universidade Rainha Njinga A Mbande	188	157	345	74	52	126	471
Privada	4 374	7 480	11 854	2 144	2 310	4 454	16 308
Instituto Superior de Ciências Administração e Humana	2	15	17	36	26	62	79
Instituto Superior Politécnico Alvorecer da Juventude	149	437	586	21	52	73	659
Instituto Superior Politécnico Atlântida	26	95	121	75	216	291	412
Instituto Superior Politécnico Cardeal Dom Alexandre do Nascimento	27	40	67	31	20	51	118
Instituto Superior Politécnico Católico do Huambo	33	68	101	18	16	34	135
Instituto Superior Politécnico da Caála	338	301	639	328	182	510	1 149
Instituto Superior Politécnico de Cabinda	13	34	47	20	17	37	84
Instituto Superior Politécnico de Ciências e Tecnologia	17	67	84	108	130	238	322
Instituto Superior Politécnico de Humanidades e Tecnologia - EKUIKUI II	417	593	1 010	45	9	54	1 064
Instituto Superior Politécnico de Kangojo	64	256	320	80	59	139	459

Continua ▶

GRADUADOS 2022-2023

Instituições de Ensino Superior, Natureza	Regular		Regular Total	Pós-Laboral		Pós- Laboral Total	Total Geral
	M	F		M	F		
Instituto Superior Politécnico de Porto Amboim	41	66	107	74	68	142	249
Instituto Superior Politécnico de Tecnologias e Ciências	31	52	83	2	3	5	88
Instituto Superior Politécnico Deolinda Rodrigues	7	13	20	20	80	100	120
Instituto Superior Politécnico do Cazenga	13	55	68	15	31	46	114
Instituto Superior Politécnico do Cuito	119	140	259	43	11	54	313
Instituto Superior Politécnico do Libolo		1	1				1
Instituto Superior Politécnico do Zango	10	33	43	28	28	56	99
Instituto Superior Politécnico Independente	229	362	591	121	125	246	837
Instituto Superior Politécnico Intercontinental de Luanda		2	2				2
Instituto Superior Politécnico Internacional de Angola	5	17	22	2	2	4	26
Instituto Superior Politécnico Jean Piaget de Benguela	91	178	269	49	51	100	369
Instituto Superior Politécnico Kalandula	98	245	343	4	10	14	357
Instituto Superior Politécnico Katangoji	87	61	148				148
Instituto Superior Politécnico Lusíada de Benguela	2	13	15	46	57	103	118
Instituto Superior Politécnico Lusíada do Huambo	15	20	35	46	44	90	125
Instituto Superior Politécnico Maravilha	67	94	161	32	29	61	222
Instituto Superior Politécnico Nelson Mandela	13	30	43	32	43	75	118
Instituto Superior Politécnico Privado de Menongue	62	84	146				146
Instituto Superior Politécnico Privado do Kilamba	6	12	18	17	18	35	53
Instituto Superior Politécnico Privado Sinodal	63	53	116				116
Instituto Superior Politécnico Privado Walinga	182	207	389				389
Instituto Superior Politécnico Sol Nascente	204	341	545	109	131	240	785
Instituto Superior Politécnico Tocoísta	16	13	29	33	12	45	74
Instituto Superior Politécnico Tundavala	19	36	55				55
Instituto Superior Técnico de Administração e Finanças	31	28	59	18	11	29	88
Instituto Superior Técnico de Angola	18	14	32	55	86	141	173
Universidade Católica de Angola	172	268	440	41	36	77	517
Universidade de Belas	21	37	58	4	3	7	65
Universidade Gregório Semedo	36	83	119	74	70	144	263
Universidade Independente de Angola	488	787	1 275				1 275
Universidade Metodista de Angola	435	667	1 102	258	318	576	1 678
Universidade óscar Ribas	109	135	244	32	38	70	314
Universidade Privada de Angola	55	164	219	21	33	54	273
Universidade Técnica de Angola	99	246	345	134	152	286	631
Universidades Jean Piaget	444	1 017	1 461	72	93	165	1 626
Total Geral	10 746	12 137	22 883	4 424	4 196	8 620	31 503

Quadro 2.2 - Graduados por Área de Conhecimento Segundo a UNESCO, Natureza e Sexo

Grandes Grupos, Áreas de Conhecimento Segundo Classificação da UNESCO	Pública		Pública Total	Privada		Privada Total	Total Geral
	M	F		M	F		
Agricultura, Silvicultura, Pescas e Ciências Veterinárias	166	86	252	1	1	2	254
Agricultura, Silvicultura e Pescas	160	78	238	1	1	2	240
Ciências Veterinárias	6	8	14				14
Artes e Humanidades	275	198	473	87	102	189	662
Artes	24	9	33				33
Humanidade	251	189	440	87	102	189	629
Ciências Empresarias, Administração e Direito	1 766	1 240	3 006	2 533	3 366	5 899	8 905
Comércio e Administração	1 302	1 008	2 310	1 579	2 388	3 967	6 277
Direito	464	232	696	954	978	1 932	2 628
Ciências Naturais, Matemática e Estatística	118	126	244	7	30	37	281
Ciências da Vida	36	109	145	4	20	24	169
Ciências Físicas	63	16	79	3	10	13	92
Matemática e Estatísticas	19	1	20				20
Ciências Sociais, Jornalismo e Informação	606	492	1 098	955	1 597	2 552	3 650
Ciências Sociais e Comportamentais	492	368	860	816	1 415	2 231	3 091
Jornalismo e Informação	114	124	238	139	182	321	559
Educação	3 777	2 882	6 659	964	1 493	2 457	9 116
Formação de Professores e Ciências da Educação	3 777	2 882	6 659	964	1 493	2 457	9 116
Engenharia Indústria de Transformação e Produção	1 125	269	1 394	1 123	574	1 697	3 091
Arquitetura e Construção	63	10	73	142	75	217	290
Engenharia e Profissões Afins	1 016	243	1 259	922	447	1 369	2 628
Indústria de Transformação e de Tratamento	46	16	62	59	52	111	173
Saúde e Proteção Social	692	1 177	1 869	709	2 511	3 220	5 089
Saúde	692	1 177	1 869	709	2 511	3 220	5 089
Serviço	33	45	78	110	114	224	302
Serviços Pessoais	33	45	78	110	114	224	302
Tecnologias de Informação e Comunicação (TICs)	94	28	122	29	2	31	153
Tecnologias de Informação e Comunicação (TICs)	94	28	122	29	2	31	153
Total Geral	8 652	6 543	15 195	6 518	9 790	16 308	31 503

Gráfico 2.1 – Graduados por Área STEAM

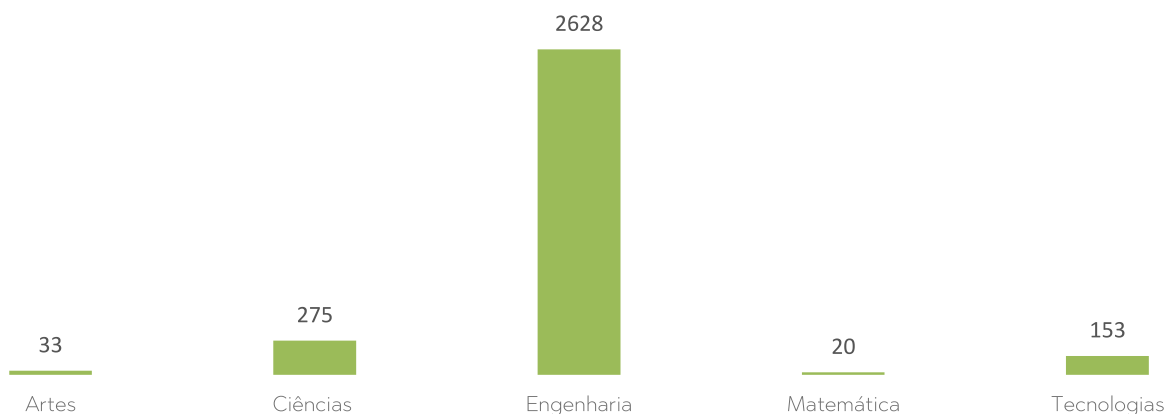
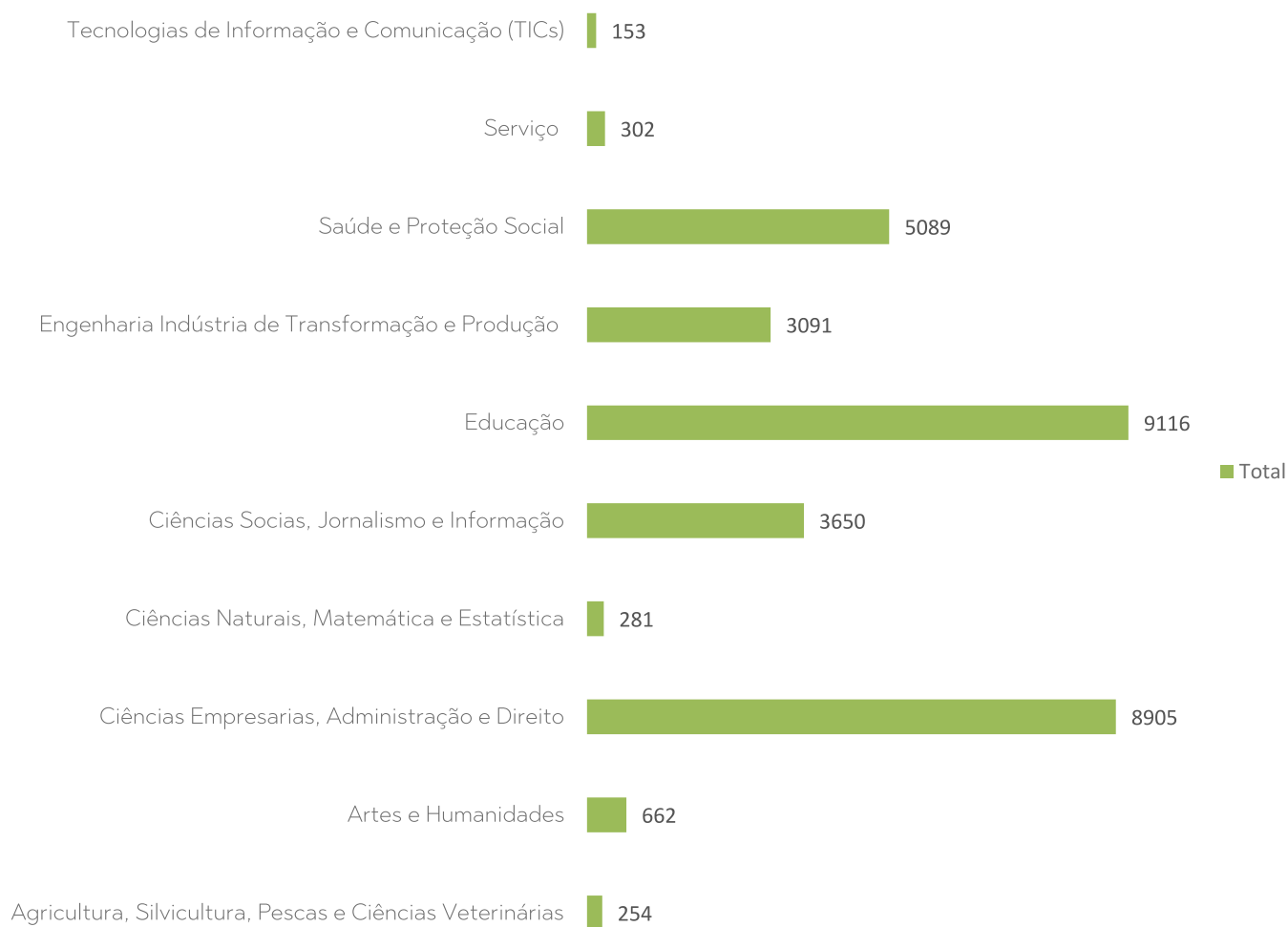


Gráfico 2.2 – Graduados Por Grandes, Grupos, Áreas de Conhecimento Segundo a Classificação da UNESCO



Quadro 2.3 - Graduados por Área STEAM, Natureza e Sexo

Áreas STEAM	Pública		Pública Total	Privada		Privada Total	Total Geral
	M	F		M	F		
Artes	24	9	33				33
Ciências	105	133	238	7	30	37	275
Engenharia	1 016	243	1 259	922	447	1 369	2 628
Matemática	19	1	20				20
Tecnologias	94	28	122	29	2	31	153
Total Geral	1 258	414	1 672	958	479	1 437	3 109

Quadro 2.4 - Graduados por Instituições de Ensino Superior Públicas (Escolas e Institutos), Cursos e Sexo

Instituições de Ensino Superior e Cursos	Sexo		Total Geral
	M	F	
Pública	4 192	3 108	7 300
Escola Superior de Ciências Sociais, Artes e Humanidades	167	98	265
Ensino da Física	15	5	20
Ensino da Matemática	29	5	34
Ensino da Psicologia	61	59	120
Ensino da Química	24	4	28
Gestão de Empresas	38	25	63
Escola Superior Pedagógica do Bengo	173	83	256
Ensino da História	51	10	61
Ensino da Língua Portuguesa	44	14	58
Ensino da Matemática	27		27
Ensino da Pedagogia	30	27	57
Ensino da Psicologia	21	32	53
Escola Superior Pedagógica do Bié	242	199	441
Educação Física e Desporto	20	1	21
Educação Primária	30	78	108
Ensino da Biologia	10	22	32
Ensino da Física	14	5	19
Ensino da Geografia	45	20	65
Ensino da Matemática	44	17	61
Ensino da Psicologia	56	43	99
Ensino da Química	23	13	36
Escola Superior Pedagógica do Cuanza Norte	447	225	672
Ensino da Biologia	89	68	157
Ensino da Física	27	1	28
Ensino da Linguística Francesa	15	3	18
Ensino da Linguística Inglesa	40	4	44
Ensino da Linguística Portuguesa	86	48	134
Ensino da Matemática	37	7	44
Ensino da Química	83	17	100
Ensino Primário	70	77	147
Instituto de Ciências de Educação de Luanda	255	222	477

Continua ►

GRADUADOS 2022-2023

Instituições de Ensino Superior e Cursos	Sexo		Total Geral
	M	F	
Educação de Infância	1	30	31
Ensino da Filosofia	26	10	36
Ensino da História	9	1	10
Ensino da Matemática	37	7	44
Ensino da Pedagogia	13	17	30
Ensino da Psicologia	10	28	38
Ensino da Sociologia	24	8	32
Ensino das Línguas e Literaturas Africanas	9	6	15
Ensino do Francês	31	19	50
Ensino do Inglês	17		17
Ensino do Português	18	14	32
Ensino Primário	60	82	142
Instituto Superior de Ciências da Educação da Huíla	394	314	708
Educação Física e Desporto	19	6	25
Ensino da Biologia	19	31	50
Ensino da Filosofia	20	6	26
Ensino da Física	30	3	33
Ensino da Geografia	9	8	17
Ensino da História	67	44	111
Ensino da Língua Francesa	6	7	13
Ensino da Língua Inglesa	32	24	56
Ensino da Língua Portuguesa	28	41	69
Ensino da Matemática	42	8	50
Ensino da Pedagogia	46	57	103
Ensino da Psicologia	25	50	75
Ensino da Química	30	20	50
Ensino Primário	2		2
Informática Educativa	19	9	28
Instituto Superior de Ciências da Educação de Benguela	339	417	756
Educação Especial	22	98	120
Ensino da Geografia	27	23	50
Ensino da História	62	35	97
Ensino da Linguística Francesa	21	10	31
Ensino da Linguística Inglesa	28	9	37
Ensino da Linguística Portuguesa	32	47	79
Ensino da Matemática	64	18	82
Ensino da Pedagogia	45	94	139
Ensino da Psicologia	38	83	121
Instituto Superior de Ciências de Educação de Cabinda	138	165	303
Ensino da Biologia	17	30	47
Ensino da História	34	23	57
Ensino da Língua Inglesa	11	2	13
Ensino da Língua Portuguesa	27	28	55
Ensino da Matemática	27	8	35

Continua ►

GRADUADOS 2022-2023

Instituições de Ensino Superior e Cursos	Sexo		Total Geral
	M	F	
Ensino da Pedagogia	22	74	96
Instituto Superior de Ciências de Educação do Huambo	324	171	495
Ensino da Biologia	37	53	90
Ensino da Física	47	10	57
Ensino da Geografia	51	39	90
Ensino da História	52	16	68
Ensino da Linguística Inglesa	26	2	28
Ensino da Linguística Portuguesa	43	28	71
Ensino da Matemática	44	6	50
Ensino da Psicologia	1	1	2
Ensino da Química	23	16	39
Instituto Superior de Ciências Policiais e Criminais, General Osvaldo Serra Vandúnem	114	32	146
Ciências Criminais	114	32	146
Instituto Superior Politécnico de Ndalatando	217	235	452
Administração Pública	76	59	135
Análises Clínicas e Saúde Pública	36	92	128
Contabilidade e Gestão	50	71	121
Informática de Gestão	55	13	68
Instituto Superior Politécnico do Bié	484	284	768
Comunicação Social	90	54	144
Contabilidade e Administração	94	44	138
Enfermagem	46	70	116
Engenharia em Recursos Hídricos	78	4	82
Engenharia Informática	52	2	54
Psicologia	124	110	234
Instituto Superior Politécnico do Cuanza Sul	77	67	144
Agronomia	11	4	15
Contabilidade e Gestão	25	16	41
Enfermagem	27	42	69
Gestão de Empresas Agrárias	8	3	11
Zootecnia	6	2	8
Instituto Superior Politécnico do Moxico	293	235	528
Análises Clínicas	18	23	41
Ciências da Computação	12	2	14
Contabilidade e Administração	57	55	112
Enfermagem	58	74	132
Ensino da Física	38	11	49
Ensino da Geografia	67	54	121
Ensino da Matemática	31	12	43
Ensino da Química	12	4	16
Instituto Superior Politécnico do Soyo	228	221	449
Engenharia de Organização e Manutenção Industrial	19	7	26
Engenharia Informática	46	25	71
Engenharia Mecânica	34	6	40

Continua ►

Instituições de Ensino Superior e Cursos	Sexo		Total Geral
	M	F	
Ensino da Matemática	32	15	47
Pedagogia	97	168	265
Instituto Superior Técnico Militar	300	140	440
Enfermagem	24	54	78
Engenharia de Construções e Fortificações	46		46
Engenharia Electrotécnica	72	6	78
Engenharia Informática	74	12	86
Engenharia Mecânica	64	2	66
Medicina	20	66	86
Total Geral	4 192	3 108	7 300

Quadro 2.5 - Graduados por Universidades de Ensino Superior Privadas, Cursos, Natureza e Sexo

Instituições de Ensino Superior e Cursos	Sexo		Total Geral
	M	F	
Pública	4 460	3 435	7 895
Universidade Agostino Neto	1 132	1 014	2 146
Escola Superior de Hotelaria e Turismo	5	4	9
Gestão de Turismo	5	4	9
Faculdade de Ciências Naturais	109	35	144
Biologia	10	7	17
Ciências da Computação	24	7	31
Engenharia Geográfica	11	8	19
Física	16	1	17
Geofísica	11	1	12
Geologia	11	6	17
Matemática	19	1	20
Química	7	4	11
Faculdade de Ciências Sociais	376	454	830
Antropologia	26	56	82
Ciência Política	106	36	142
Comunicação Social	24	70	94
Geodemografia	18	4	22
Gestão e Administração Pública	98	132	230
História	52	32	84
Psicologia	34	70	104
Sociologia	18	54	72
Faculdade de Direito	38	16	54
Direito	38	16	54
Faculdade de Economia	116	80	196
Contabilidade e Administração	17	17	34
Contabilidade e Auditoria	29	15	44
Economia	34	10	44
Gestão de Empresas	10	17	27

Continua ►

GRADUADOS 2022-2023

Instituições de Ensino Superior e Cursos	Sexo		Total Geral
	M	F	
Gestão Financeira	26	21	47
Faculdade de Engenharia	135	24	159
Arquitectura	18	1	19
Engenharia Civil	23	1	24
Engenharia de Minas	19	6	25
Engenharia de Petróleo	22	8	30
Engenharia Electrónica e Telecomunicações	7		7
Engenharia Electrotécnica	15		15
Engenharia Informática	11	4	15
Engenharia Mecânica	13	2	15
Engenharia Química	7	2	9
Faculdade de Humanidades	211	224	435
Filosofia	27	15	42
Língua e Literaturas em Língua Francesa	5	5	10
Língua e Literaturas em Língua Inglesa	62	12	74
Língua e Literaturas em Língua Portuguesa	52	40	92
Línguas e Literaturas Africanas	8	14	22
Línguas e Literaturas Africanas	19	15	34
Secretariado Executivo e Comunicação Empresarial	38	123	161
Faculdade de Medicina	10	20	30
Medicina	10	20	30
Instituto de Educação Física e Desportos	67	15	82
Educação Física e Desporto	67	15	82
Instituto Superior de Ciências de Saúde	65	142	207
Análises Clínicas e Saúde Pública	10	32	42
Ciências Farmacêuticas	11	21	32
Enfermagem	16	36	52
Psicologia Clínica	17	42	59
Psicologia Escolar	11	11	22
Universidade Cuito Cuanavale	239	178	417
Escola Pedagógica do Cuando Cubango	129	98	227
Ensino da Biologia	65	84	149
Ensino da Matemática	64	14	78
Instituto Politécnica do Cuando Cubango	110	80	190
Enfermagem	50	60	110
Engenharia Informática para Gestão	44	5	49
Gestão Hoteleira	16	15	31
Universidade de Luanda	124	99	223
Faculdade de Artes	4	4	8
Artes Visuais		1	1
Música	3	1	4
Teatro	1	2	3
Faculdade de Serviço Social	43	68	111
Educação de Infância	10	37	47

Continua ►

GRADUADOS 2022-2023

Instituições de Ensino Superior e Cursos	Sexo		Total Geral
	M	F	
Relações Internacionais	21	11	32
Serviço Social	12	20	32
Instituto de Tecnologias de Informação e Comunicação	21	7	28
Engenharia de Telecomunicações	13	4	17
Engenharia Informática	8	3	11
Instituto Politécnico de Gestão, Logística e Transportes	56	20	76
Contabilidade	11	6	17
Gestão	5	3	8
Gestão Aeronáutica	12	4	16
Gestão Logística e Transportes	22	5	27
Informática de Gestão	6	2	8
Universidade do Namibe	260	241	501
Faculdade de Ciências Naturais	22	66	88
Biologia Marinha	13	55	68
Recursos Marinhos	9	11	20
Faculdade de Ciências das Pescas	19	9	28
Aquicultura	13	7	20
Engenharia de Técnicas de Processamento de Pescado	6	2	8
Faculdade de Ciências Sociais e Humanidades	126	124	250
Administração e Gestão	14	10	24
Contabilidade e Gestão	29	22	51
Ensino da Biologia	10	35	45
Ensino da Física	18	3	21
Ensino da Geografia	24	25	49
Ensino da Matemática	10		10
Ensino da Química	11	9	20
Magistério Primário	10	20	30
Faculdade de Engenharias e Tecnologias	93	42	135
Engenharia de Ambiente	20	26	46
Engenharia de Electrotecnia e Electrónica Industrial	2	1	3
Engenharia Eléctrica	27	3	30
Engenharia Mecânica	24	4	28
Engenharia Metalúrgica e Materiais	20	8	28
Universidade José Eduardo dos Santos	265	219	484
Faculdade de Ciências Agrárias	12	7	19
Engenharia Agronómica	8	2	10
Engenharia Florestal	4	5	9
Faculdade de Direito	61	45	106
Direito	61	45	106
Faculdade de Medicina	21	37	58
Medicina	21	37	58
Faculdade de Medicina Veterinária	7	8	15
Aquicultura	1		1
Medicina Veterinária	6	8	14

Continua ►

Instituições de Ensino Superior e Cursos	Sexo		Total Geral
	M	F	
Instituto Politécnico do Huambo	164	122	286
Arquitectura	21	6	27
Construção Civil	4	2	6
Electromedicina	14	8	22
Enfermagem	52	65	117
Engenharia Electrónica e Telecomunicações	23	5	28
Engenharia Hidráulica	13	3	16
Engenharia Informática	7	6	13
Engenharia Mecânica	18		18
Laboratório Clínico	12	27	39
Universidade Katyavala Bwila	125	65	190
Faculdade de Medicina	22	21	43
Medicina	22	21	43
Faculdade de Direito	36	12	48
Direito	36	12	48
Faculdade de Economia	39	21	60
Contabilidade e Auditoria	15	13	28
Economia	14	2	16
Gestão de Empresas	10	6	16
Instituto Politécnico	28	11	39
Ciências da Computação	17	9	26
Engenharia Mecânica	11	2	13
Universidade Kimpa Vita	276	125	401
Faculdade de Direito	61	25	86
Direito	61	25	86
Faculdade de Economia	62	12	74
Economia	62	12	74
Faculdade de Economia	1	1	2
Economia	1	1	2
Instituto Politécnico	152	87	239
Agronomia	44	12	56
Contabilidade e Gestão	39	31	70
Enfermagem	22	33	55
Engenharia Hidráulica	8		8
Engenharia Informática	39	11	50
Universidade Lueji A N'konde	1 118	681	1 799
Escola Pedagógica do Dundo	542	329	871
Ensino da Biologia	104	101	205
Ensino da Física	38		38
Ensino da Linguística Francesa	15	9	24
Ensino da Linguística Inglesa	36	7	43
Ensino da Linguística Portuguesa	87	26	113
Ensino da Matemática	40	4	44
Ensino da Química	42	5	47

Continua ►

GRADUADOS 2022-2023

Instituições de Ensino Superior e Cursos	Sexo		Total Geral
	M	F	
Ensino Especial	20	21	41
Ensino Pré-escolar	24	22	46
Ensino Primário	136	134	270
Escola Técnica do Cungo	47	16	63
Ensino Primário	13	9	22
Gestão e Inspeção Escolar	34	7	41
Faculdade de Direito do Dundo	101	39	140
Direito	101	39	140
Faculdade de Economia do Dundo	55	27	82
Economia	55	27	82
Instituto Politécnico do Saurimo	373	270	643
Administração e Gestão	59	75	134
Enfermagem	13	12	25
Engenharia de Construção Civil	32	16	48
Engenharia de Minas	28	4	32
Engenharia Electromecânica	19	4	23
Engenharia em Geologia	23	2	25
Engenharia Informática	2		2
Engenharia Metalúrgica e Materiais	4		4
Ensino da Geografia	24	16	40
Ensino da História	66	49	115
Ensino da Matemática	14		14
Ensino Primário	27	52	79
Gestão e Inspeção Escolar	62	40	102
Universidade Mandume Ya Ndemufayo	461	313	774
Faculdade de Direito	80	55	135
Direito	80	55	135
Faculdade de Economia	64	39	103
Contabilidade	16	9	25
Economia	24	9	33
Gestão de Empresas	24	21	45
Faculdade de Medicina	33	38	71
Medicina	33	38	71
Instituto Politécnico de Ondjiva	284	181	465
Agronomia	36	17	53
Análises Clínicas e Laboratório	16	10	26
Biologia	13	47	60
Ciências da Computação	23	3	26
Construção Civil	20	1	21
Desenho	20	5	25
Enfermagem	13	22	35
Engenharia Agronómica	16	13	29
Engenharia de Minas	25	12	37
Engenharia em Geologia	21	14	35

Continua ►

GRADUADOS 2022-2023

Instituições de Ensino Superior e Cursos	Sexo		Total Geral
	M	F	
Engenharia Hidráulica	14	5	19
Engenharia Mecânica	15	2	17
Informática	18	7	25
Informática para Gestão	18	13	31
Zootecnia	16	10	26
Universidade Onze de Novembro	198	291	489
Faculdade de Direito	87	40	127
Direito	87	40	127
Faculdade de Economia	50	45	95
Contabilidade e Auditoria	20	9	29
Economia	12	14	26
Gestão de Empresas	18	22	40
Faculdade de Medicina	22	52	74
Medicina	22	52	74
Instituto Politécnico	39	154	193
Análises Clínicas	14	52	66
Enfermagem	10	61	71
Engenharia Florestal	7	15	22
Psicologia Clínica	8	26	34
Universidade Rainha Njinga A Mbande	262	209	471
Faculdade de Medicina	22	28	50
Medicina	22	28	50
Instituto de Tecnologia Agro-Alimentar	16	7	23
Engenharia em Tecnologia Agro-Alimentar	16	7	23
Instituto Politécnico	224	174	398
Ciências Farmacêuticas	14	6	20
Enfermagem	29	36	65
Ensino da Matemática	29	2	31
Hotelaria e Turismo	21	25	46
Pedagogia	44	39	83
Psicologia	43	41	84
Psicologia Clínica	12	11	23
Sociologia	32	14	46
Total Geral	4 460	3 435	7 895

Quadro 2.6 - Graduados por Institutos de Ensino Superior Privadas, Cursos e Sexo

Instituições de Ensino Superior, Natureza	Sexo		Total Geral
	M	F	
Privada	6 518	9 790	16 308
Instituto Superior de Ciências Administração e Humana	38	41	79
Contabilidade e Administração	5	2	7
Direito	14	4	18
Gestão de Recursos Humanos	12	13	25
Psicologia	7	22	29

Continua ►

GRADUADOS 2022-2023

Instituições de Ensino Superior, Natureza	Sexo		Total Geral
	M	F	
Instituto Superior Politécnico Alvorecer da Juventude	170	489	659
Análises Clínicas e Saúde Pública	8	79	87
Arquitectura e Urbanismo	16	4	20
Cardiopneumologia	9	37	46
Contabilidade e Auditoria	28	33	61
Economia	6	9	15
Enfermagem	23	91	114
Engenharia Civil	3		3
Engenharia de Recursos Naturais e Ambiente	1	5	6
Engenharia Industrial e Sistemas Eléctricos	15	1	16
Engenharia Informática	8	1	9
Fisioterapia	2	12	14
Gestão Bancária e Seguros	5	14	19
Gestão de Empresas	8	35	43
Gestão de Recursos Humanos	13	52	65
Odontologia	2	41	43
Psicologia	14	45	59
Radiologia	6	23	29
Relações Internacionais	3	7	10
Instituto Superior Politécnico Atlântida	101	311	412
Análises Clínicas	9	42	51
Enfermagem	11	82	93
Gestão de Contabilidade	18	33	51
Gestão de Empresas	10	25	35
Gestão de Recursos Humanos	11	36	47
Pedagogia	37	57	94
Psicologia	4	30	34
Relações Internacionais	1	6	7
Instituto Superior Politécnico Cardeal Dom Alexandre do Nascimento	58	60	118
Direito	15	12	27
Economia	10	8	18
Engenharia Informática	14		14
Gestão de Recursos Humanos	5	10	15
Língua Portuguesa e Comunicação	1	1	2
Psicologia	13	29	42
Instituto Superior Politécnico Católico do Huambo	51	84	135
Contabilidade e Administração	15	10	25
Didáctica de Ensino da Língua Portuguesa	34	74	108
Gestão do Empreendedorismo	2		2
Instituto Superior Politécnico da Caála	666	483	1 149
Administração Pública e Gestão de Cidades	7	2	9
Arquitectura e Urbanismo	12	4	16
Ciências da Computação	13		13
Ciências Económicas Empresariais	9	5	14
Ciências Farmacéuticas	8	13	21
Direito	49	23	72

Continua ►

GRADUADOS 2022-2023

Instituições de Ensino Superior, Natureza	Sexo		Total Geral
	M	F	
Enfermagem	82	79	161
Engenharia Civil	5		5
Engenharia Eléctrica	29	2	31
Ensino da História	145	81	226
Ensino Primário	59	47	106
Gestão de Recursos Humanos	21	7	28
Medicina Dentária	16	19	35
Psicologia	211	201	412
Instituto Superior Politécnico de Cabinda	33	51	84
Arquitectura e Urbanismo	1		1
Contabilidade e Gestão	4	6	10
Enfermagem	1	18	19
Engenharia Informática	14	7	21
Relações Internacionais	13	20	33
Instituto Superior Politécnico de Ciências e Tecnologia	125	197	322
Ciências Criminais	39	54	93
Contabilidade e Finanças	10	8	18
Direito	37	36	73
Engenharia de Redes e Telecomunicações	5	3	8
Engenharia Informática e Sistemas de Informação	6	7	13
Gestão de Recursos Humanos	12	62	74
Hotelaria e Turismo	1	20	21
Logística e Gestão Comercial	15	7	22
Instituto Superior Politécnico de Humanidades e Tecnologia - EKUIKUI II	462	602	1 064
Análises Clínicas e Saúde Pública	48	73	121
Ciências da Comunicação	24	15	39
Ciências da Educação	114	182	296
Contabilidade, Fiscalidade e Auditoria	30	9	39
Direito	46	29	75
Economia e Gestão	14	9	23
Educação Física e Desporto	30	11	41
Enfermagem	66	169	235
Engenharia Civil	12	3	15
Engenharia Informática	33	6	39
Farmácia	6	12	18
Psicologia	39	84	123
Instituto Superior Politécnico de Kangojo	144	315	459
Análises Clínicas	7	36	43
Ciências da Educação	3	2	5
Ciências Políticas e Relações Internacionais	11	4	15
Direito	42	34	76
Economia	14	16	30
Enfermagem	8	48	56
Engenharia de Telecomunicações	4	1	5
Engenharia Informática	20	5	25
Ensino da Pedagogia	10	61	71

Continua ►

GRADUADOS 2022-2023

Instituições de Ensino Superior, Natureza	Sexo		Total Geral
	M	F	
Ensino da Psicologia	4	4	8
Farmácia		12	12
Gestão	7	56	63
Instrução Primária		4	4
Psicologia	14	32	46
Instituto Superior Politécnico de Porto Amboim	115	134	249
Direito	36	20	56
Enfermagem	6	20	26
Engenharia de Construção Civil	1		1
Engenharia de Telecomunicações	1		1
Engenharia Electrónica	5	2	7
Engenharia Informática	8	2	10
Ensino Primário	28	50	78
Gestão e Administração Pública	1	12	13
Gestão Empresarial e Contabilidade	25	24	49
Pedagogia	3		3
Psicologia da Educação	1	4	5
Instituto Superior Politécnico de Tecnologias e Ciências	33	55	88
Economia	22	21	43
Engenharia Química		3	3
Gestão	6	6	12
Gestão Empresarial	5	25	30
Instituto Superior Politécnico Deolinda Rodrigues	27	93	120
Análises Clínicas	2	23	25
Direito	6	9	15
Enfermagem	9	45	54
Gestão Empresarial	7	14	21
Psicologia	3	2	5
Instituto Superior Politécnico do Cazenga	28	86	114
Enfermagem	13	51	64
Engenharia Electrónica e Telecomunicações		1	1
Engenharia Electrotécnica e Telecomunicações	1		1
Engenharia Informática	2	1	3
Gestão e Administração Pública	1		1
Gestão Empresarial e Contabilidade	4	6	10
Pedagogia	2	16	18
Psicologia	4	11	15
Sociologia	1		1
Instituto Superior Politécnico do Cuito	162	151	313
Administração e Gestão Escolar	53	29	82
Análises Clínicas	1	8	9
Comunicação Social	4	3	7
Contabilidade e Auditoria	3	3	6
Direito	32	20	52
Economia	4	5	9
Enfermagem	9	11	20

Continua ►

GRADUADOS 2022-2023

Instituições de Ensino Superior, Natureza	Sexo		Total Geral
	M	F	
Gestão	11	14	25
Instrução Primária	11	35	46
Psicologia	24	12	36
Psicologia das Organizações e do Trabalho	10	11	21
Instituto Superior Politécnico do Libolo		1	1
Contabilidade e Gestão		1	1
Instituto Superior Politécnico do Zango	38	61	99
Contabilidade e Finanças	2	7	9
Direito	6	2	8
Engenharia Electrotécnica	6		6
Engenharia Informática	5	2	7
Gestão de Empresas	10	31	41
Psicologia	7	19	26
Relações Internacionais	2		2
Instituto Superior Politécnico Independente	350	487	837
Ciências da Comunicação	8	17	25
Direito	45	57	102
Engenharia Informática	53	3	56
Finanças e Contabilidade	27	33	60
Formação de Professores	145	300	445
Gestão e Marketing	13	11	24
Informática E Gestão De Empresas	33	21	54
Sociologia	26	45	71
Instituto Superior Politécnico Intercontinental de Luanda		2	2
Direito		1	1
Enfermagem		1	1
Instituto Superior Politécnico Internacional de Angola	7	19	26
Análises Clínicas e Saúde Pública	1	5	6
Ciências Farmacêuticas	1	3	4
Comunicação Social e Imagem		1	1
Direito	1		1
Enfermagem	1	2	3
Engenharia Informática	1		1
Fisioterapia		2	2
Gestão de Recursos Humanos e Marketing		3	3
Pedagogia	1		1
Psicologia	1	3	4
Instituto Superior Politécnico Jean Piaget de Benguela	140	229	369
Análises Clínicas e Saúde Pública	8	19	27
Arquitectura	3		3
Ciências de Educação Física, Desporto e Motricidade Humana	3	3	6
Ciências Farmacêuticas	1	9	10
Direito	18	18	36
Economia e Gestão	22	31	53
Enfermagem e Obstetrícia	10	52	62
Engenharia Civil	6	1	7

Continua ►

GRADUADOS 2022-2023

Instituições de Ensino Superior, Natureza	Sexo		Total Geral
	M	F	
Engenharia de Informática de Gestão	2	2	4
Engenharia de Refinação de Petróleos	3	3	6
Engenharia Electromecânica	8		8
Ensino do Português e Línguas Nacionais	14	15	29
Ensino Primário	26	26	52
Psicologia	6	26	32
Radiologia e Imagiologia	3	8	11
Sociologia	7	16	23
Instituto Superior Politécnico Kalandula	102	255	357
Análises Clínicas	3	40	43
Ciências Farmacêuticas	2	10	12
Ciências Políticas e Relações Internacionais		2	2
Contabilidade	4	10	14
Direito	21	27	48
Economia	1	3	4
Enfermagem	6	44	50
Engenharia de Petróleo	3	2	5
Engenharia de Telecomunicações	1	2	3
Engenharia Informática	27	8	35
Fisioterapia	1		1
Gestão de Recursos Humanos	8	28	36
Gestão e Administração de Empresas	9	24	33
Medicina Dentária	1	7	8
Psicologia Clínica	3	7	10
Psicologia Criminal	5	9	14
Psicologia do Trabalho	3	7	10
Psicologia Escolar	4	25	29
Instituto Superior Politécnico Katangoji	87	61	148
Engenharia Civil	6	4	10
Engenharia de Pesquisa e Produção de Petróleo	26	13	39
Engenharia Informática	12	4	16
Engenharia Mecânica	11	4	15
Engenharia Química	32	36	68
Instituto Superior Politécnico Lusíada de Benguela	48	70	118
Contabilidade	4	3	7
Direito	4	16	20
Economia	5	2	7
Gestão de Empresas	2	7	9
Gestão de Recursos Humanos	16	32	48
Informática	10	2	12
Psicologia	1	4	5
Relações Internacionais	6	4	10
Instituto Superior Politécnico Lusíada do Huambo	61	64	125
Contabilidade	1		1
Direito	30	21	51
Gestão de Empresas	6	7	13

Continua ►

GRADUADOS 2022-2023

Instituições de Ensino Superior, Natureza	Sexo		Total Geral
	M	F	
Gestão de Recursos Humanos	6	19	25
Informática	6		6
Psicologia	12	17	29
Instituto Superior Politécnico Maravilha	99	123	222
Ciências Económicas Empresariais	7	14	21
Direito	8	4	12
Educação Física e Desporto	9	4	13
Engenharia Informática	6	2	8
Ensino da Biologia	5	7	12
Ensino da Geografia	5	1	6
Ensino da História	7	3	10
Ensino da Pedagogia	13	35	48
Ensino da Psicologia	5	22	27
Ensino da Sociologia	11	6	17
Gestão de Recursos Humanos	18	21	39
Psicologia Jurídica	3	1	4
Relações Internacionais	2	3	5
Instituto Superior Politécnico Nelson Mandela	45	73	118
Análises Clínicas	2	9	11
Direito	15	2	17
Economia	1	2	3
Enfermagem	4	19	23
Ensino da Informática	3	2	5
Gestão	10	24	34
Instrução Primária	4	9	13
Psicologia Clínica	1	5	6
Psicologia Criminal	5	1	6
Instituto Superior Politécnico Privado de Menongue	62	84	146
Comunicação Social	6	6	12
Economia e Gestão	16	11	27
Psicologia Clínica	4	13	17
Psicologia da Educação	36	54	90
Instituto Superior Politécnico Privado do Kilamba	23	30	53
Análises Clínicas		4	4
Comunicação Social	1	2	3
Direito	5	1	6
Enfermagem		6	6
Engenharia Informática	7	2	9
Gestão de Empresas	7	1	8
Gestão de Recursos Humanos	3	8	11
Psicologia		6	6
Instituto Superior Politécnico Privado Sinodal	63	53	116
Administração e Gestão de Empresas	1		1
Sociologia	62	53	115
Instituto Superior Politécnico Privado Walinga	182	207	389
Direito	46	26	72

Continua ►

GRADUADOS 2022-2023

Instituições de Ensino Superior, Natureza	Sexo		Total Geral
	M	F	
Economia	10	2	12
Enfermagem	11	17	28
Ensino Primário	61	96	157
Gestão de Recursos Humanos	19	32	51
Psicologia	28	28	56
Sociologia	7	6	13
Instituto Superior Politécnico Sol Nascente	313	472	785
Cardiopneumologia	31	39	70
Ciência Política e Relações Internacionais	10	5	15
Contabilidade e Finanças	8	7	15
Direito	22	24	46
Economia	6	7	13
Enfermagem	47	149	196
Gestão de Recursos Humanos	26	32	58
História e Didáctica	40	42	82
Psicologia e Didáctica	95	152	247
Sociologia	28	15	43
Instituto Superior Politécnico Tocoísta	49	25	74
Arquitectura e Urbanismo	9	1	10
Contabilidade e Finanças	24	18	42
Engenharia Civil	1		1
Engenharia Electrotécnica	8		8
Sociologia	7	6	13
Instituto Superior Politécnico Tundavala	19	36	55
Comunicação Social	2		2
Enfermagem	1	15	16
Engenharia Agronómica	1	1	2
Engenharia Civil	4		4
Engenharia do Ambiente		1	1
Fisioterapia	1	1	2
Gestão e Contabilidade	5	6	11
Psicologia	2	8	10
Relações Internacionais	3	4	7
Instituto Superior Técnico de Administração e Finanças	49	39	88
Contabilidade e Finanças	32	25	57
Gestão Bancária e de Seguros	12	13	25
Informática de Gestão Financeira	5	1	6
Instituto Superior Técnico de Angola	73	100	173
Comunicação Social	3	2	5
Contabilidade e Administração	19	26	45
Direito	17	13	30
Engenharia de Telecomunicações	8	1	9
Engenharia Electromecânica	5	2	7
Engenharia Energética	2		2
Engenharia Informática	3	3	6
Psicologia	16	53	69

Continua ►

GRADUADOS 2022-2023

Instituições de Ensino Superior, Natureza	Sexo		Total Geral
	M	F	
Universidade Católica de Angola	213	304	517
Contabilidade e Administração	10	24	34
Direito	69	80	149
Economia e Gestão	37	54	91
Educação de Infância	3	17	20
Educação Moral e Cívica	3	4	7
Engenharia de Petróleo	8	14	22
Engenharia de Telecomunicações	22	12	34
Engenharia Informática	1	2	3
Ensino Primário	11	18	29
Filosofia	11		11
Línguas e Administração	3	10	13
Nutrição	1	6	7
Pedagogia	25	27	52
Psicologia	5	23	28
Serviço Social	4	13	17
Universidade de Belas	25	40	65
Contabilidade e Gestão	8	3	11
Direito		6	6
Enfermagem		2	2
Engenharia de Petróleo	4	1	5
Engenharia Informática	9	3	12
Farmácia		7	7
Fisioterapia		3	3
Gestão de Autarquias		1	1
Gestão de Recursos Humanos	2	8	10
Medicina Dentária		1	1
Psicologia	2	4	6
Relações Internacionais		1	1
Universidade Gregório Semedo	110	153	263
Ciência Política e Administração do Território	5	6	11
Comunicação Empresarial e Línguas	6	3	9
Direito	19	29	48
Engenharia Informática	16	2	18
Gestão Comercial e Marketing	11	23	34
Gestão de Recursos Humanos	12	34	46
Informática de Gestão	3	3	6
Organização e Gestão de Empresas	38	53	91
Universidade Independente de Angola	488	787	1 275
Arquitetura e Urbanismo	18	11	29
Ciências da Comunicação	79	117	196
Contabilidade e Auditoria	38	32	70
Direito	116	197	313
Economia	40	16	56
Engenharia Civil	1	18	19
Engenharia dos Recursos Naturais e Ambiente	4	18	22

Continua ►

GRADUADOS 2022-2023

Instituições de Ensino Superior, Natureza	Sexo		Total Geral
	M	F	
Engenharia e Gestão Industrial	4	3	7
Engenharia Electrotécnica e Telecomunicações	15	53	68
Engenharia Informática	15	27	42
Finanças E Contabilidade	4	52	56
Formação De Professores	15	23	38
Gestão de Recursos Humanos	54	70	124
Gestão E Marketing	34	45	79
Informática de Gestão de Empresas	4	8	12
Psicologia	28	73	101
Relações Internacionais	19	24	43
Universidade Metodista de Angola	693	985	1 678
Ambiente e Gestão do Território	30	67	97
Análises Clínicas e Saúde Pública	32	171	203
Arquitectura e Urbanismo	58	40	98
Biologia	4	20	24
Cardiopneumologia	8	40	48
Ciências do Desporto e Educação Física	38	7	45
Direito	90	89	179
Economia	52	72	124
Enfermagem	24	83	107
Engenharia Civil	38	12	50
Engenharia do Ambiente	4	12	16
Engenharia Industrial e Sistemas Eléctricos	59	13	72
Engenharia Informática	96	45	141
Engenharia Mecatrónica	42	12	54
Fisioterapia	8	49	57
Gestão e Administração de Empresas	60	140	200
Língua Portuguesa e Comunicação	28	48	76
Psicologia	8	28	36
Turismo, Gestão Hoteleira e Animação	14	37	51
Universidade óscar Ribas	141	173	314
Contabilidade e Finanças	14	5	19
Direito	6	14	20
Engenharia Civil	3	3	6
Engenharia de Gestão Industrial	1		1
Engenharia Electromecânica	2		2
Engenharia Informática e Comunicações	57	21	78
Gestão Administração e Marketing	44	70	114
Psicologia	9	49	58
Relações Internacionais	5	11	16
Universidade Privada de Angola	76	197	273
Arquitectura e Urbanismo	10	5	15
Ciências Farmacéuticas	1	2	3
Comunicação Social	6	16	22
Enfermagem	10	35	45
Engenharia Informática	4	6	10

Continua ►

GRADUADOS 2022-2023

Instituições de Ensino Superior, Natureza	Sexo		Total Geral
	M	F	
Fisioterapia	4	21	25
Gestão e Contabilidade	21	33	54
Medicina	14	34	48
Odontologia	2	17	19
Psicologia	2	8	10
Relações Internacionais	1	8	9
Turismo e Gestão Hoteleira	1	12	13
Universidade Técnica de Angola	233	398	631
Arquitectura e Urbanismo	15	10	25
Contabilidade e Finanças	23	21	44
Direito	27	43	70
Engenharia Civil		1	1
Engenharia de Minas	5	5	10
Engenharia de Telecomunicações e Electrónica	6	2	8
Engenharia Informática	28	16	44
Geologia	3	10	13
Gestão	87	192	279
Língua Inglesa	4	1	5
Psicologia	14	67	81
Relações Internacionais	21	30	51
Universidades Jean Piaget	516	1 110	1 626
Ciências Deperto e Motricidade Humana	10	7	17
Direito	112	121	233
Economia e Gestão	122	213	335
Electromecânica	36	7	43
Enfermagem	32	201	233
Engenharia Civil	14	5	19
Engenharia de Informática de Gestão	25	11	36
Engenharia de Pesquisa e Produção de Petróleo	18	21	39
Engenharia Informática	11	8	19
Ensino da Língua Portuguesa e Línguas Nacionais	2	17	19
Farmácia	7	45	52
Fisioterapia	17	106	123
Medicina	25	65	90
Medicina Dentária	10	37	47
Psicologia	59	230	289
Refinação de Petróleos		1	1
Sociologia	16	15	31
Total Geral	6 518	9 790	16 308

Quadro 2.7 - Graduados por Universidades Privadas, Cursos e Sexo

Instituições de Ensino Superior e Cursos	Sexo		Total Geral
	M	F	
Privada	1 979	3 037	5 016
Universidade Católica de Angola	213	304	517

Continua ►

Instituições de Ensino Superior e Cursos	Sexo		Total Geral
	M	F	
Contabilidade e Administração	10	24	34
Direito	69	80	149
Economia e Gestão	37	54	91
Educação de Infância	3	17	20
Educação Moral e Cívica	3	4	7
Engenharia de Petróleo	8	14	22
Engenharia de Telecomunicações	22	12	34
Engenharia Informática	1	2	3
Ensino Primário	11	18	29
Filosofia	11		11
Línguas e Administração	3	10	13
Nutrição	1	6	7
Pedagogia	25	27	52
Psicologia	5	23	28
Serviço Social	4	13	17
Universidade de Belas	25	40	65
Contabilidade e Gestão	8	3	11
Direito		6	6
Enfermagem		2	2
Engenharia de Petróleo	4	1	5
Engenharia Informática	9	3	12
Farmácia		7	7
Fisioterapia		3	3
Gestão de Autarquias		1	1
Gestão de Recursos Humanos	2	8	10
Medicina Dentária		1	1
Psicologia	2	4	6
Relações Internacionais		1	1
Universidade Gregório Semedo	110	153	263
Ciência Política e Administração do Território	5	6	11
Comunicação Empresarial e Línguas	6	3	9
Direito	19	29	48
Engenharia Informática	16	2	18
Gestão Comercial e Marketing	11	23	34
Gestão de Recursos Humanos	12	34	46
Informática de Gestão	3	3	6
Organização e Gestão de Empresas	38	53	91
Universidade Independente de Angola	488	787	1 275
Arquitetura e Urbanismo	18	11	29
Ciências da Comunicação	79	117	196
Contabilidade e Auditoria	38	32	70
Direito	116	197	313
Economia	40	16	56
Engenharia Civil	1	18	19

Continua ►

Instituições de Ensino Superior e Cursos	Sexo		Total Geral
	M	F	
Engenharia dos Recursos Naturais e Ambiente	4	18	22
Engenharia e Gestão Industrial	4	3	7
Engenharia Electrotécnica e Telecomunicações	15	53	68
Engenharia Informática	15	27	42
Finanças e Contabilidade	4	52	56
Formação de Professores	15	23	38
Gestão de Recursos Humanos	54	70	124
Gestão e Marketing	34	45	79
Informática de Gestão de Empresas	4	8	12
Psicologia	28	73	101
Relações Internacionais	19	24	43
Universidade Metodista de Angola	693	985	1 678
Ambiente e Gestão do Território	30	67	97
Análises Clínicas e Saúde Pública	32	171	203
Arquitectura e Urbanismo	58	40	98
Biologia	4	20	24
Cardiopneumologia	8	40	48
Ciências do Desporto e Educação Física	38	7	45
Direito	90	89	179
Economia	52	72	124
Enfermagem	24	83	107
Engenharia Civil	38	12	50
Engenharia do Ambiente	4	12	16
Engenharia Industrial e Sistemas Eléctricos	59	13	72
Engenharia Informática	96	45	141
Engenharia Mecatrónica	42	12	54
Fisioterapia	8	49	57
Gestão e Administração de Empresas	60	140	200
Língua Portuguesa e Comunicação	28	48	76
Psicologia	8	28	36
Turismo, Gestão Hoteleira e Animação	14	37	51
Universidade óscar Ribas	141	173	314
Contabilidade e Finanças	14	5	19
Direito	6	14	20
Engenharia Civil	3	3	6
Engenharia de Gestão Industrial	1		1
Engenharia Electromecânica	2		2
Engenharia Informática e Comunicações	57	21	78
Gestão Administração e Marketing	44	70	114
Psicologia	9	49	58
Relações Internacionais	5	11	16
Universidade Privada de Angola	76	197	273
Arquitectura e Urbanismo	10	5	15
Ciências Farmacêuticas	1	2	3

Continua ►

Instituições de Ensino Superior e Cursos	Sexo		Total Geral
	M	F	
Comunicação Social	6	16	22
Enfermagem	10	35	45
Engenharia Informática	4	6	10
Fisioterapia	4	21	25
Gestão e Contabilidade	21	33	54
Medicina	14	34	48
Odontologia	2	17	19
Psicologia	2	8	10
Relações Internacionais	1	8	9
Turismo e Gestão Hoteleira	1	12	13
Universidade Técnica de Angola	233	398	631
Arquitectura e Urbanismo	15	10	25
Contabilidade e Finanças	23	21	44
Direito	27	43	70
Engenharia Civil		1	1
Engenharia de Minas	5	5	10
Engenharia de Telecomunicações e Electrónica	6	2	8
Engenharia Informática	28	16	44
Geologia	3	10	13
Gestão	87	192	279
Língua Inglesa	4	1	5
Psicologia	14	67	81
Relações Internacionais	21	30	51
Total Geral	1 979	3 037	5 016

Quadro 2.8 - Graduados por Províncias, Instituições de Ensino Superior Públicas e Sexo

Instituições de Ensino Superior e Províncias	Sexo		Total Geral
	M	F	
Pública	8 652	6 543	15 195
Bengo	173	83	256
Escola Superior Pedagógica do Bengo	173	83	256
Benguela	464	482	946
Instituto Superior de Ciências da Educação de Benguela	339	417	756
Universidade Katyavala Bwila	125	65	190
Bié	726	483	1 209
Escola Superior Pedagógica do Bié	242	199	441
Instituto Superior Politécnico do Bié	484	284	768
Cabinda	336	456	792
Instituto Superior de Ciências de Educação de Cabinda	138	165	303
Universidade Onze de Novembro	198	291	489
Cuando Cubango	239	178	417
Universidade Cuito Cuanavale	239	178	417
Cuanza Norte	664	460	1 124
Escola Superior Pedagógica do Cuanza Norte	447	225	672

Continua ►

Instituições de Ensino Superior e Províncias	Sexo		Total Geral
	M	F	
Instituto Superior Politécnico de Ndalatando	217	235	452
Cuanza Sul	77	67	144
Instituto Superior Politécnico do Cuanza Sul	77	67	144
Cunene	284	181	465
Universidade Mandume Ya Ndemufayo	284	181	465
Huambo	589	390	979
Instituto Superior de Ciências de Educação do Huambo	324	171	495
Universidade José Eduardo dos Santos	265	219	484
Huíla	571	446	1 017
Instituto Superior de Ciências da Educação da Huíla	394	314	708
Universidade Mandume Ya Ndemufayo	177	132	309
Luanda	1 925	1 507	3 432
Instituto de Ciências de Educação de Luanda	255	222	477
Instituto Superior de Ciências Policiais e Criminais, General Osvaldo Serra Vandúnem	114	32	146
Instituto Superior Técnico Militar	300	140	440
Universidade Agostino Neto	1 132	1 014	2 146
Universidade de Luanda	124	99	223
Lunda Norte	745	411	1 156
Universidade Lueji A N'konde	745	411	1 156
Lunda Sul	373	270	643
Universidade Lueji A N'konde	373	270	643
Malanje	262	209	471
Universidade Rainha Njinga A Mbande	262	209	471
Moxico	293	235	528
Instituto Superior Politécnico do Moxico	293	235	528
Namibe	260	241	501
Universidade do Namibe	260	241	501
Uíge	276	125	401
Universidade Kimpa Vita	276	125	401
Zaire	395	319	714
Escola Superior de Ciências Sociais, Artes e Humanidades	167	98	265
Instituto Superior Politécnico do Soyo	228	221	449
Total Geral	8 652	6 543	15 195

Quadro 2.9 – Graduados por Províncias, Instituições de Ensino Superior Privadas e Sexo

Instituições de Ensino Superior e Províncias	Sexo		Total Geral
	M	F	
Privada	6 518	9 790	16 308
Benguela	287	422	709
Instituto Superior Politécnico Jean Piaget de Benguela	140	229	369
Instituto Superior Politécnico Lusíada de Benguela	48	70	118
Instituto Superior Politécnico Maravilha	99	123	222
Bié	162	151	313
Instituto Superior Politécnico do Cuito	162	151	313

Continua ►

Instituições de Ensino Superior e Províncias	Sexo		Total Geral
	M	F	
Cabinda	33	51	84
Instituto Superior Politécnico de Cabinda	33	51	84
Cuando Cubango	62	84	146
Instituto Superior Politécnico Privado de Menongue	62	84	146
Cuanza Sul	115	135	250
Instituto Superior Politécnico de Porto Amboim	115	134	249
Instituto Superior Politécnico do Libolo		1	1
Huambo	1 553	1 705	3 258
Instituto Superior Politécnico Católico do Huambo	51	84	135
Instituto Superior Politécnico da Caála	666	483	1 149
Instituto Superior Politécnico de Humanidades e Tecnologia - EKUIKUI II	462	602	1 064
Instituto Superior Politécnico Lusíada do Huambo	61	64	125
Instituto Superior Politécnico Sol Nascente	313	472	785
Huíla	432	576	1 008
Instituto Superior Politécnico Independente	350	487	837
Instituto Superior Politécnico Privado Sinodal	63	53	116
Instituto Superior Politécnico Tundavala	19	36	55
Luanda	3 634	6 399	10 033
Instituto Superior de Ciências Administração e Humana	38	41	79
Instituto Superior Politécnico Alvorecer da Juventude	170	489	659
Instituto Superior Politécnico Atlântida	101	311	412
Instituto Superior Politécnico de Ciências e Tecnologia	125	197	322
Instituto Superior Politécnico de Kangojo	144	315	459
Instituto Superior Politécnico de Tecnologias e Ciências	33	55	88
Instituto Superior Politécnico Deolinda Rodrigues	27	93	120
Instituto Superior Politécnico do Cazenga	28	86	114
Instituto Superior Politécnico do Zango	38	61	99
Instituto Superior Politécnico Intercontinental de Luanda		2	2
Instituto Superior Politécnico Internacional de Angola	7	19	26
Instituto Superior Politécnico Kalandula	102	255	357
Instituto Superior Politécnico Katangoji	87	61	148
Instituto Superior Politécnico Nelson Mandela	45	73	118
Instituto Superior Politécnico Privado do Kilamba	23	30	53
Instituto Superior Politécnico Tocoísta	49	25	74
Instituto Superior Técnico de Administração e Finanças	49	39	88
Instituto Superior Técnico de Angola	73	100	173
Universidade Católica de Angola	213	304	517
Universidade de Belas	25	40	65
Universidade Gregório Semedo	110	153	263
Universidade Independente de Angola	488	787	1 275
Universidade Metodista de Angola	693	985	1 678
Universidade óscar Ribas	141	173	314
Universidade Privada de Angola	76	197	273
Universidade Técnica de Angola	233	398	631

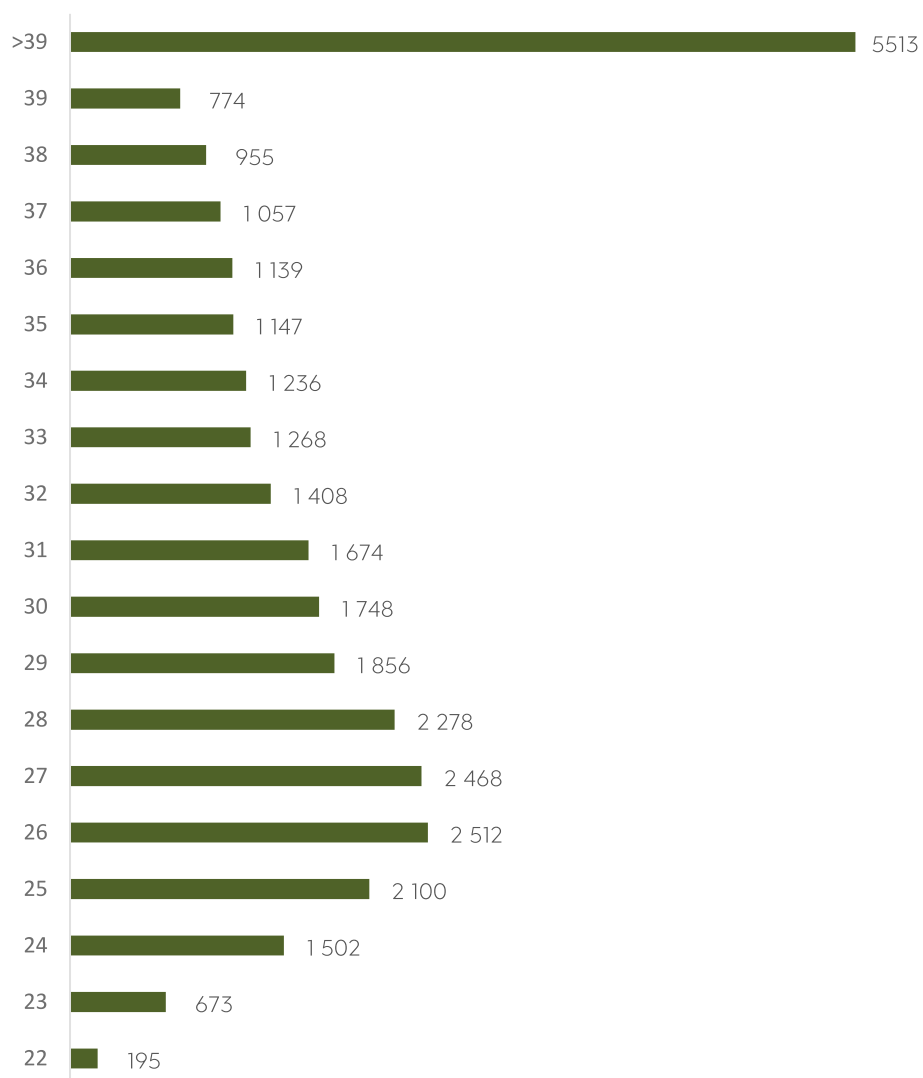
Continua ►

Instituições de Ensino Superior e Províncias	Sexo		Total Geral
	M	F	
Universidades Jean Piaget	516	1 110	1 626
Malanje	58	60	118
Instituto Superior Politécnico Cardeal Dom Alexandre do Nascimento	58	60	118
Moxico	182	207	389
Instituto Superior Politécnico Privado Walinga	182	207	389
Total Geral	6 518	9 790	16 308

Quadro 2.10 - Graduados por Idade, Natureza e Sexo

Idades	Pública		Pública Total	Privada		Privada Total	Total Geral
	M	F		M	F		
22	20	28	48	38	109	147	195
23	57	58	115	166	392	558	673
24	204	189	393	383	726	1 109	1 502
25	377	317	694	484	922	1 406	2 100
26	596	440	1 036	568	908	1 476	2 512
27	714	485	1 199	484	785	1 269	2 468
28	729	504	1 233	412	633	1 045	2 278
29	672	436	1 108	304	444	748	1 856
30	595	432	1 027	282	439	721	1 748
31	616	405	1 021	254	399	653	1 674
32	519	348	867	209	332	541	1 408
33	456	317	773	207	288	495	1 268
34	404	288	692	226	318	544	1 236
35	346	241	587	241	319	560	1 147
36	328	250	578	256	305	561	1 139
37	280	218	498	260	299	559	1 057
38	253	204	457	211	287	498	955
39	195	160	355	194	225	419	774
>39	1291	1223	2514	1339	1660	2999	5513
Total Geral	8652	6543	15195	6518	9790	16308	31503

Gráfico 2.3 – Graduados por Idade



PÓS-GRADUAÇÃO

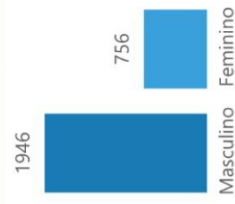
2023-2024

SÍNTESE DE PÓS-GRADUAÇÃO

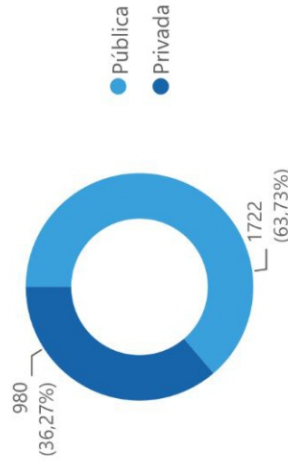
Total de Pós-Graduação

2702

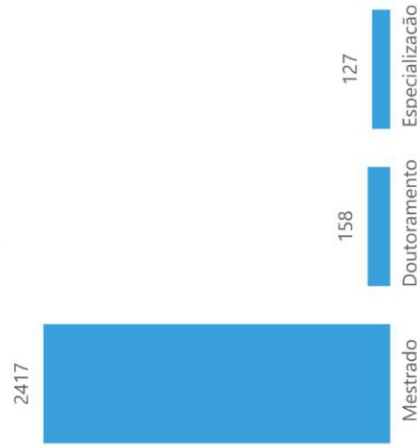
Estudantes Matriculados por Sexo



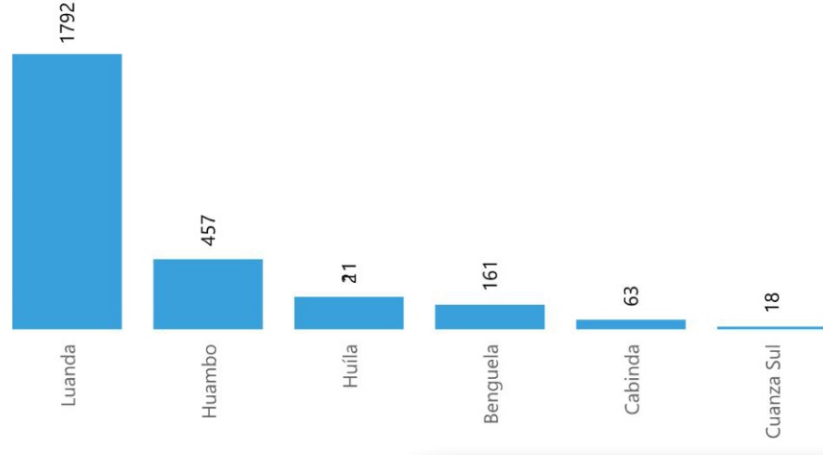
Pós-Graduação por Natureza



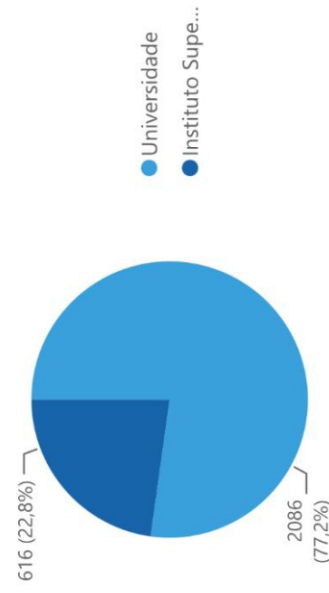
Tipo de Pós-Graduação



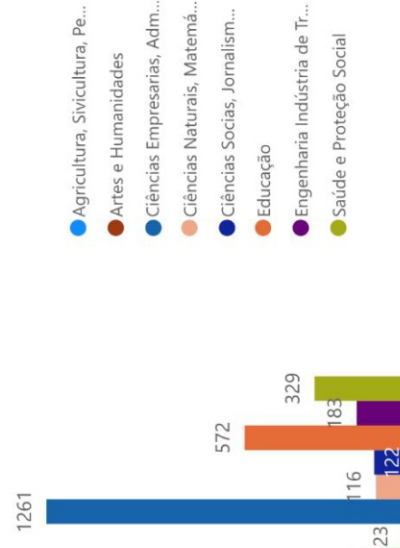
Pós-Graduação por Província



Pós-Graduação por Tipo de IES



Pós-Graduação por Grandes Grupos Segundo a UNESCO



PÓS-GRADUAÇÃO 2023-2024

Quadro 3.1 - Matriculados em Cursos de Pós-Graduação por Instituição de Ensino Superior, Natureza e Sexo

Instituições de Ensino Superior	Sexo		Total Geral
	M	F	
Pública	1 237	485	1 722
Instituto Superior de Ciências da Educação de Benguela	39	20	59
Instituto Superior de Ciências de Educação da Huíla	85	43	128
Instituto Superior de Ciências de Educação de Cabinda	50	13	63
Instituto Superior de Ciências de Educação de Luanda	131	29	160
Instituto Superior de Ciências de Educação do Huambo	75	22	97
Instituto Superior de Ciências Policiais e Criminais Osvaldo Serra Van-Dúnem	29	13	42
Instituto Superior Politecnico do Cuanza Sul	17	1	18
Universidade Agostinho Neto	462	171	633
Universidade José Eduardo dos Santos	203	108	311
Universidade Katyavala Bwila	83	19	102
Universidade Luanda	9	17	26
Universidade Mandume Ya Ndemufayo	54	29	83
Privada	709	271	980
Instituto Superior Politécnico Sol Nascente	41	8	49
Universidade Católica de Angola	31	5	36
Universidade de Belas	172	120	292
Universidade Metodista de Angola	319	81	400
Universidade óscar Ribas	69	20	89
Universidade Privada de Angola	13	18	31
Universidades Jean Piaget de Angola	64	19	83
Total Geral	1 946	756	2 702

Quadro 3.2 - Matriculados em Cursos de Pós-Graduação por Área de Conhecimento Segundo a UNESCO, Natureza e Sexo

Grandes Grupos, Áreas de Conhecimento Segundo Classificação da UNESCO	Pública		Pública Total	Privada		Privada Total	Total Geral
	M	F		M	F		
Agricultura, Sivicultura, Pescas e Ciências e Veterinárias	56	40	96				96
Agricultura, Silvicultura e Pescas	38	26	64				64
Ciências Veterinária	18	14	32				32
Artes e Humanidades				22	1	23	23
Humanidades				22	1	23	23
Ciências Empresarias, Administração e Direito	489	168	657	456	148	604	1 261
Comércio e Administração	394	142	536	334	120	454	990
Direito	95	26	121	122	28	150	271
Ciências Naturais, Matemática e Estatística	97	19	116				116
Ambiente	42	9	51				51
Ciências da Vida	10	2	12				12
Ciências Físicas	45	8	53				53
Ciências Sociais, Jornalismo e Informação				77	45	122	122
Ciências Sociais e Comportamentais				77	45	122	122
Educação	379	142	521	41	10	51	572
Formação de Professores e Ciências da Educação	379	142	521	41	10	51	572

Continua ►

Grandes Grupos, Áreas de Conhecimento Segundo Classificação da UNESCO	Pública		Pública Total	Privada		Privada Total	Total Geral
	M	F		M	F		
Engenharia Indústria de Transformação e Produção	82	17	99	72	12	84	183
Engenharia e Profissões Afins	68	10	78	72	12	84	162
Indústria de Transformação e de Tratamento	14	7	21				21
Saúde e Proteção Social	134	99	233	41	55	96	329
Saúde	134	99	233	41	55	96	329
Total Geral	1 237	485	1 722	709	271	980	2 702

Quadro 3.3 - Matriculados em Cursos de Pós-Graduação por Tipo, Natureza da Instituição de Ensino Superior, Curso e Sexo

Tipo de Instituição de Ensino Superior e Curso	Sexo		Pública Total	Sexo		Privada Total	Total Geral
	M	F		M	F		
Instituto Superior	426	141	567	41	8	49	616
Instituto Superior de Ciências da Educação de Benguela	39	20	59				59
Ciências da Educação	39	20	59				59
Instituto Superior de Ciências de Educação da Huíla	85	43	128				128
Ciências da Educação	34	22	56				56
Desenvolvimento Curricular	8	9	17				17
Ecologia e Gestão dos Recursos Naturais	10	2	12				12
Ensino da História de África	8	4	12				12
Ensino da Língua Portuguesa	11	3	14				14
Ensino das Ciências	14	3	17				17
Instituto Superior de Ciências de Educação de Cabinda	50	13	63				63
Metodologia de Ensino da Língua Portuguesa no Ensino Secundário	23	7	30				30
Metodologia de Ensino da Matemática	27	6	33				33
Instituto Superior de Ciências de Educação de Luanda	131	29	160				160
Ensino da História	52	11	63				63
Ensino da Língua Inglesa	32	4	36				36
Ensino da Língua Portuguesa	47	14	61				61
Instituto Superior de Ciências de Educação do Huambo	75	22	97				97
Ciências da Educação	75	22	97				97
Instituto Superior de Ciências Policiais e Criminais Osvaldo Serra Van-Dúnem	29	13	42				42
Segurança Pública	29	13	42				42
Instituto Superior Politécnico do Cuanza Sul	17	1	18				18
Protecção de Plantas	17	1	18				18
Instituto Superior Politécnico Sol Nascente				41	8	49	49
Didáctica de Investigação Científica no Ensino Superior				13	2	15	15
Direito e Filosofia Política				18	5	23	23
História da Educação e Formação de Professores				10	1	11	11
Universidade	811	344	1 155	668	263	931	2 086
Universidade Agostinho Neto	462	171	633				633
Catálise e Energia Renováveis	12	2	14				14
Ciências Biomédicas	13	8	21				21
Ciências para Engenharia	9	1	10				10

Continua ►

Tipo de Instituição de Ensino Superior e Curso	Sexo		Pública Total	Sexo		Privada Total	Total Geral
	M	F		M	F		
Economia	188	57	245				245
Engenharia de Sistemas Industriais	23	1	24				24
Engenharia do Ambiente	4	1	5				5
Engenharia e Ciências de Dados	21	6	27				27
Engenharia Química	3		3				3
Epidemiologia de Campo e Laboratorial	16	12	28				28
Exploração de Jazigos Diamantíferos	24	5	29				29
Gestão	102	45	147				147
Inovação e Engenharia de Sistemas Cyber-Físico	17	2	19				19
Neuropsicologia Clínica	9	11	20				20
Saúde Pública	21	20	41				41
Universidade José Eduardo dos Santos	203	108	311				311
Agronomia e Recursos Naturais	21	15	36				36
Ciências Empresariais	29	10	39				39
Ciências Florestais e do Ambiente	25	8	33				33
Contabilidade, Fiscalidade e Finanças Empresariais	31	7	38				38
Direito	18	6	24				24
Enfermagem Obstetícia e Neonatal	14	16	30				30
Medicina Veterinária	18	14	32				32
Novas Tecnologias Aplicadas à Saúde	16	14	30				30
Produção e Nutrição de Pequenos Ruminantes	17	11	28				28
Produção e Tecnologia de Alimentos	5	1	6				6
Tecnologia Agro-Alimentar	9	6	15				15
Universidade Katyavala Bwila	83	19	102				102
Direito Civil	29	3	32				32
Direito dos Transportes	15	5	20				20
Direito Penal e Criminal	23	6	29				29
Parasitologia Médica	16	5	21				21
Universidade Luanda	9	17	26				26
Intervenção Educativa e Social na Infância	9	17	26				26
Universidade Mandume Ya Ndemufayo	54	29	83				83
Contabilidade e Finanças Empresariais	21	15	36				36
Direito	10	6	16				16
Empreendedorismo e Desenvolvimento de Negócios	23	8	31				31
Universidade Católica de Angola				31	5	36	36
Economia				31	5	36	36
Universidade de Belas				172	120	292	292
Avaliação e Desempenho Organizacional				18	21	39	39
Direito				76	21	97	97
Enfermagem				15	28	43	43
Fisioterapia				18	21	39	39
Gestão de Empreendedorismo Sustentável				16	5	21	21
Gestão de Recursos Humanos				29	24	53	53
Universidade Metodista de Angola				319	81	400	400
Auditoria e Contabilidade				75	26	101	101
Economia e Gestão Aplicadas				44	7	51	51

Continua ►

Tipo de Instituição de Ensino Superior e Curso	Sexo		Pública Total	Sexo		Privada Total	Total Geral
	M	F		M	F		
Economia, Ordenamento do Território e Desenvolvimento Regional				57	15	72	72
Engenharia Informática				55	12	67	67
Gestão Ambiental				66	20	86	86
Teologia				22	1	23	23
Universidade óscar Ribas				69	20	89	89
Criminologia e Investigação Criminal				44	18	62	62
Direito Civil				25	2	27	27
Universidade Privada de Angola				13	18	31	31
Gestão em Saúde				13	18	31	31
Universidades Jean Piaget deAngola				64	19	83	83
Direito				3		3	3
Engenharia Civil				17		17	17
Finanças Empresariais				3		3	3
Psicologia do Desenvolvimento e da Educação				18	7	25	25
Psicologia do Trabalho e das Organizações				15	6	21	21
Saúde Pública				8	6	14	14
Total Geral	1 237	485	1 722	709	271	980	2 702

Quadro 3.4 - Matriculados em Cursos de Pós-Graduação por Natureza, Cursos e Sexo

Tipo de Instituição de Ensino Superior e Curso	Sexo		Total Geral
	Masculino	Feminino	
Pública	1 237	485	1 722
Agronomia e Recursos Naturais	21	15	36
Catálise e Energia Renováveis	12	2	14
Ciências Biomédicas	13	8	21
Ciências da Educação	148	64	212
Ciências Empresariais	29	10	39
Ciências Florestais e do Ambiente	25	8	33
Ciências para Engenharia	9	1	10
Contabilidade e Finanças Empresariais	21	15	36
Contabilidade, Fiscalidade e Finanças Empresariais	31	7	38
Desenvolvimento Curricular	8	9	17
Direito	28	12	40
Direito Civil	29	3	32
Direito dos Transportes	15	5	20
Direito Penal e Criminal	23	6	29
Ecologia e Gestão dos Recursos Naturais	10	2	12
Economia	188	57	245
Empreendedorismo e Desenvolvimento de Negócios	23	8	31
Enfermagem Obsterícia e Neonatal	14	16	30
Engenharia de Sistemas Industriais	23	1	24
Engenharia do Ambiente	4	1	5
Engenharia e Ciências de Dados	21	6	27
Engenharia Química	3		3
Ensino da História	52	11	63
Ensino da História de África	8	4	12
Ensino da Língua Inglesa	32	4	36

Continua ►

Tipo de Instituição de Ensino Superior e Curso	Sexo		Total Geral
	M	F	
Ensino da Língua Portuguesa	58	17	75
Ensino das Ciências	14	3	17
Epidemiologia de Campo e Laboratorial	16	12	28
Exploração de Jazigos Diamantíferos	24	5	29
Gestão	102	45	147
Inovação e Engenharia de Sistemas Cyber-Físico	17	2	19
Intervenção Educativa e Social na Infância	9	17	26
Medicina Veterinária	18	14	32
Metodologia de Ensino da Língua Portuguesa no Ensino Secundário	23	7	30
Metodologia de Ensino da Matemática	27	6	33
Neuropsicologia Clínica	9	11	20
Novas Tecnologias Aplicadas à Saúde	16	14	30
Parasitologia Médica	16	5	21
Produção e Nutrição de Pequenos Ruminantes	17	11	28
Produção e Tecnologia de Alimentos	5	1	6
Proteção de Plantas	17	1	18
Saúde Pública	21	20	41
Segurança Pública	29	13	42
Tecnologia Agro-Alimentar	9	6	15
Privada	709	271	980
Auditoria e Contabilidade	75	26	101
Avaliação e Desempenho Organizacional	18	21	39
Criminologia e Investigação Criminal	44	18	62
Didáctica de Investigação Científica no Ensino Superior	13	2	15
Direito	79	21	100
Direito Civil	25	2	27
Direito e Filosofia Política	18	5	23
Economia	31	5	36
Economia e Gestão Aplicadas	44	7	51
Economia, Ordenamento do Território e Desenvolvimento Regional	57	15	72
Enfermagem	15	28	43
Engenharia Civil	17		17
Engenharia Informática	55	12	67
Finanças Empresariais	3		3
Fisioterapia	18	21	39
Gestão Ambiental	66	20	86
Gestão de Empreendedorismo Sustentável	16	5	21
Gestão em Saúde	13	18	31
Gestão de Recursos Humanos	29	24	53
História da Educação e Formação de Professores	10	1	11
Psicologia do Desenvolvimento e da Educação	18	7	25
Psicologia do Trabalho e das Organizações	15	6	21
Saúde Pública	8	6	14
Teologia	22	1	23
Total Geral	1 946	756	2 702

Quadro 3.5 - Matriculados em Cursos de Pós-Graduação por Tipo de Pós-Graduação e Sexo

Tipo de Pós-Graduação e Curso	Pública		Pública Total	Privada		Privada Total	Total Geral
	M	F		M	F		
Doutoramento	104	43	147	11		11	158
Ciências Biomédicas	13	8	21				21
Ciências da Educação	16	14	30				30
Ciências para Engenharia	9	1	10				10
Economia	21		21				21
Engenharia do Ambiente	4	1	5				5
Engenharia Informática				1		1	1
Engenharia Química	3		3				3
Gestão	23	4	27				27
Saúde Pública	6	9	15				15
Tecnologia Agro-Alimentar	9	6	15				15
Teologia				10		10	10
Mestrado	1 091	406	1 497	657	263	920	2 417
Agronomia e Recursos Naturais	21	15	36				36
Auditoria e Contabilidade				75	26	101	101
Avaliação e Desempenho Organizacional				18	21	39	39
Catálise e Energia Renováveis	12	2	14				14
Ciências da Educação	132	50	182				182
Ciências Empresariais	29	10	39				39
Ciências Florestais e do Ambiente	25	8	33				33
Contabilidade e Finanças Empresariais	21	15	36				36
Contabilidade, Fiscalidade e Finanças Empresariais	31	7	38				38
Criminologia e Investigação Criminal				44	18	62	62
Desenvolvimento Curricular	8	9	17				17
Direito	28	12	40	79	21	100	140
Direito Civil	29	3	32	25	2	27	59
Direito dos Transportes	15	5	20				20
Direito Penal e Criminal	23	6	29				29
Ecologia e Gestão dos Recursos Naturais	10	2	12				12
Economia	167	57	224	31	5	36	260
Economia e Gestão Aplicadas				44	7	51	51
Economia, Ordenamento do Território e Desenvolvimento Regional				57	15	72	72
Empreendedorismo e Desenvolvimento de Negócios	23	8	31				31
Enfermagem				15	28	43	43
Enfermagem Obstetícia e Neonatal	14	16	30				30
Engenharia Civil				17		17	17
Engenharia de Sistemas Industriais	23	1	24				24
Engenharia e Ciências de Dados	21	6	27				27
Engenharia Informática				54	12	66	66
Ensino da História	52	11	63				63
Ensino da História de África	8	4	12				12
Ensino da Língua Inglesa	32	4	36				36
Ensino da Língua Portuguesa	58	17	75				75
Ensino das Ciências	14	3	17				17
Epidemiologia de Campo e Laboratorial	16	12	28				28
Exploração de Jazigos Diamantíferos	24	5	29				29
Finanças Empresariais				3		3	3
Fisioterapia				18	21	39	39
Gestão	79	41	120				120

Continua ►

PÓS-GRADUAÇÃO 2023-2024

Tipo de Pós-Graduação e Curso	Pública		Pública Total	Privada		Privada Total	Total Geral
	M	F		M	F		
Gestão Ambiental				66	20	86	86
Gestão de Empreendedorismo Sustentável				16	5	21	21
Gestão em Saúde				13	18	31	31
Gestão de Recursos Humanos				29	24	53	53
Inovação e Engenharia de Sistemas Cyber-Físico	17	2	19				19
Intervenção Educativa e Social na Infância	9	17	26				26
Medicina Veterinária	18	14	32				32
Metodologia de Ensino da Língua Portuguesa no Ensino Secundário	23	7	30				30
Metodologia de Ensino da Matemática	27	6	33				33
Parasitologia Médica	16	5	21				21
Produção e Tecnologia de Alimentos	5	1	6				6
Protecção de Plantas	17	1	18				18
Psicologia do Desenvolvimento e da Educação				18	7	25	25
Psicologia do Trabalho e das Organizações				15	6	21	21
Saúde Pública	15	11	26	8	6	14	40
Segurança Pública	29	13	42				42
Teologia				12	1	13	13
Especialização	42	36	78	41	8	49	127
Didáctica de Investigação Científica no Ensino Superior				13	2	15	15
Direito e Filosofia Política				18	5	23	23
História da Educação e Formação de Professores				10	1	11	11
Neuropsicologia Clínica	9	11	20				20
Novas Tecnologias Aplicadas à Saúde	16	14	30				30
Produção e Nutrição de Pequenos Ruminantes	17	11	28				28
Total Geral	1 237	485	1 722	709	271	980	2 702

Quadro 3.6 - Matriculados em Cursos de Pós-Graduação por Província, IES, Curso e Sexo

Tipo de Instituição de Ensino Superior e Curso	Sexo		Total Geral
	M	F	
Benguela	122	39	161
Instituto Superior de Ciências da Educação de Benguela	39	20	59
Ciências da Educação	39	20	59
Universidade Katyavala Bwila	83	19	102
Direito Civil	29	3	32
Direito dos Transportes	15	5	20
Direito Penal e Criminal	23	6	29
Parasitologia Médica	16	5	21
Cabinda	50	13	63
Instituto Superior de Ciências de Educação de Cabinda	50	13	63
Metodologia de Ensino da Língua Portuguesa no Ensino Secundário	23	7	30
Metodologia de Ensino da Matemática	27	6	33
Cuanza Sul	17	1	18
Instituto Superior Politecnico do Cuanza Sul	17	1	18
Protecção de Plantas	17	1	18
Huambo	319	138	457
Instituto Superior de Ciências de Educação do Huambo	75	22	97
Ciências da Educação	75	22	97
Instituto Superior Politécnico Sol Nascente	41	8	49
Didáctica de Investigação Científica no Ensino Superior	13	2	15
Direito e Filosofia Política	18	5	23
História da Educação e Formação de Professores	10	1	11
Universidade José Eduardo dos Santos	203	108	311
Agronomia e Recursos Naturais	21	15	36
Ciências Empresariais	29	10	39
Ciências Florestais e do Ambiente	25	8	33
Contabilidade, Fiscalidade e Finanças Empresariais	31	7	38
Direito	18	6	24
Enfermagem Obstetria e Neonatal	14	16	30
Medicina Veterinária	18	14	32
Novas Tecnologias Aplicadas à Saúde	16	14	30
Produção e Nutrição de Pequenos Ruminantes	17	11	28
Produção e Tecnologia de Alimentos	5	1	6
Tecnologia Agro-Alimentar	9	6	15
Huíla	139	72	211
Instituto Superior de Ciências de Educação da Huíla	85	43	128
Ciências da Educação	34	22	56
Desenvolvimento Curricular	8	9	17
Ecologia e Gestão dos Recursos Naturais	10	2	12
Ensino da História de África	8	4	12
Ensino da Língua Portuguesa	11	3	14
Ensino das Ciências	14	3	17
Universidade Mandume Ya Ndemufayo	54	29	83
Contabilidade e Finanças Empresariais	21	15	36
Direito	10	6	16
Empreendedorismo e Desenvolvimento de Negócios	23	8	31
Luanda	1 299	493	1 792
Instituto Superior de Ciências de Educação de Luanda	131	29	160
Ensino da História	52	11	63

Continua ►

Tipo de Instituição de Ensino Superior e Curso	Sexo		Total Geral
	M	F	
Ensino da Língua Inglesa	32	4	36
Ensino da Língua Portuguesa	47	14	61
Instituto Superior de Ciências Policiais e Criminais Osvaldo Serra Van-Dúnem	29	13	42
Segurança Pública	29	13	42
Universidade Agostinho Neto	462	171	633
Catálise e Energia Renováveis	12	2	14
Ciências Biomédicas	13	8	21
Ciências para Engenharia	9	1	10
Economia	188	57	245
Engenharia de Sistemas Industriais	23	1	24
Engenharia do Ambiente	4	1	5
Engenharia e Ciências de Dados	21	6	27
Engenharia Química	3		3
Epidemiologia de Campo e Laboratorial	16	12	28
Exploração de Jazigos Diamantíferos	24	5	29
Gestão	102	45	147
Inovação e Engenharia de Sistemas Cyber-Físico	17	2	19
Neuropsicologia Clínica	9	11	20
Saúde Pública	21	20	41
Universidade Católica de Angola	31	5	36
Economia	31	5	36
Universidade de Belas	172	120	292
Avaliação e Desempenho Organizacional	18	21	39
Direito	76	21	97
Enfermagem	15	28	43
Fisioterapia	18	21	39
Gestão de Empreendedorismo Sustentável	16	5	21
Gestão de Recursos Humanos	29	24	53
Universidade Luanda	9	17	26
Intervenção Educativa e Social na Infância	9	17	26
Universidade Metodista de Angola	319	81	400
Auditoria e Contabilidade	75	26	101
Economia e Gestão Aplicadas	44	7	51
Economia, Ordenamento do Território e Desenvolvimento Regional	57	15	72
Engenharia Informática	55	12	67
Gestão Ambiental	66	20	86
Teologia	22	1	23
Universidade óscar Ribas	69	20	89
Criminologia e Investigação Criminal	44	18	62
Direito Civil	25	2	27
Universidade Privada de Angola	13	18	31
Gestão em Saúde	13	18	31
Universidades Jean Piaget de Angola	64	19	83
Direito	3		3
Engenharia Civil	17		17
Finanças Empresariais	3		3
Psicologia do Desenvolvimento e da Educação	18	7	25
Psicologia do Trabalho e das Organizações	15	6	21
Saúde Pública	8	6	14
Total Geral	1 946	756	2 702

Quadro 3.7 - Matriculados em Cursos de Pós-Graduação por Instituições de Ensino Superior, Tipo de Pós-Graduação, Ordem da Edição e Sexo

Tipo de Instituição de Ensino Superior e Curso	Sexo		Total Geral
	M	F	
Benguela	122	39	161
Instituto Superior de Ciências da Educação de Benguela	39	20	59
2ª Edição	39	20	59
Universidade Katyavala Bwila	83	19	102
1ª Edição	56	16	72
2ª Edição	27	3	30
Cabinda	50	13	63
Instituto Superior de Ciências de Educação de Cabinda	50	13	63
1ª Edição	23	7	30
2ª Edição	27	6	33
Cuanza Sul	17	1	18
Instituto Superior Politecnico do Cuanza Sul	17	1	18
1ª Edição	17	1	18
Huambo	319	138	457
Instituto Superior de Ciências de Educação do Huambo	75	22	97
1ª Edição	17	6	23
2ª Edição	58	16	74
Instituto Superior Politécnico Sol Nascente	41	8	49
2ª Edição	41	8	49
Universidade José Eduardo dos Santos	203	108	311
1ª Edição	102	64	166
2ª Edição	76	28	104
3ª Edição	25	16	41
Huíla	139	72	211
Instituto Superior de Ciências de Educação da Huíla	85	43	128
1ª Edição	16	14	30
2ª Edição	47	17	64
4ª Edição	22	12	34
Universidade Mandume Ya Ndemufayo	54	29	83
2ª Edição	44	23	67
3ª Edição	10	6	16
Luanda	1 299	493	1 792
Instituto Superior de Ciências de Educação de Luanda	131	29	160
2ª Edição	79	18	97
4ª Edição	52	11	63
Instituto Superior de Ciências Policiais e Criminais Osvaldo Serra Van-Dúnem	29	13	42
1ª Edição	29	13	42
Universidade Agostinho Neto	462	171	633
1ª Edição	97	32	129
2ª Edição	56	3	59
3ª Edição	24	22	46
4ª Edição	23	4	27
5ª Edição	28	6	34
6ª Edição	45	18	63
7ª Edição	45	14	59
8ª Edição	57	28	85
9ª Edição	45	21	66
10ª Edição	42	23	65

Continua ▶

Tipo de Instituição de Ensino Superior e Curso	Sexo		Total Geral
	M	F	
Universidade Católica de Angola	31	5	36
4º Edição	31	5	36
Universidade de Belas	172	120	292
1º Edição	172	120	292
Universidade Luanda	9	17	26
1º Edição	9	17	26
Universidade Metodista de Angola	319	81	400
3º Edição	210	54	264
4º Edição	109	27	136
Universidade óscar Ribas	69	20	89
1º Edição	69	20	89
Universidade Privada de Angola	13	18	31
Não Especificado	13	18	31
Universidades Jean Piaget de Angola	64	19	83
1º Edição	9	3	12
2º Edição	21	10	31
3º Edição	34	6	40
Total Geral	1 946	756	2 702

Quadro 3.8 - Matriculados em Cursos de Pós-Graduação por Idade, Natureza e Sexo

Idade	Pública		Pública Total	Privada		Privada Total	Total Geral
	M	F		M	F		
23				1		1	1
24					1	1	1
25	17	13	30	5	3	8	38
26	13	10	23	3	5	8	31
27	22	15	37	10	4	14	51
28	26	15	41	19	6	25	66
29	42	14	56	15	4	19	75
30	56	26	82	11	11	22	104
31	79	21	100	31	14	45	145
32	87	21	108	44	10	54	162
33	59	27	86	25	13	38	124
34	76	21	97	36	13	49	146
35-39	355	119	474	230	60	290	764
40-44	181	85	266	114	57	171	437
45-49	98	46	144	69	32	101	245
50-54	60	28	88	46	16	62	150
55-59	41	14	55	27	16	43	98
>59	25	10	35	23	6	29	64
Total Geral	1 237	485	1 722	709	271	980	2 702

Quadro 3.9 - Matriculados em Tipo de Pós-Graduação por Idade, Natureza e Sexo

Idade	Pública		Pública Total	Privada		Privada Total	Total Geral
	M	F		M	F		
Doutoramento	104	43	147	11		11	158
30	3	1	4				4
31	2		2				2
32	5	1	6				6
33	3		3				3
34	7	1	8				8
35-39	22	6	28				28
40-44	27	9	36				36
45-49	8	6	14	1		1	15
50-54	7	9	16	1		1	17
55-59	12	5	17	2		2	19
>59	8	5	13	7		7	20
Mestrado	1 091	406	1 497	657	263	920	2 417
25	17	12	29	3	3	6	35
26	13	9	22	3	5	8	30
27	22	12	34	10	3	13	47
28	25	13	38	16	6	22	60
29	41	13	54	14	4	18	72
30	48	23	71	11	11	22	93
31	74	19	93	30	14	44	137
32	81	19	100	43	10	53	153
33	53	25	78	24	12	36	114
34	65	19	84	32	13	45	129
35-39	323	106	429	211	60	271	700
40-44	150	72	222	111	53	164	386
45-49	85	35	120	66	31	97	217
50-54	50	17	67	42	16	58	125
55-59	28	7	35	25	16	41	76
>59	16	5	21	16	6	22	43
Especialização	42	36	78	41	8	49	127
23				1		1	1
24					1	1	1
25		1	1	2		2	3
26		1	1				1
27		3	3		1	1	4
28	1	2	3	3		3	6
29	1	1	2	1		1	3
30	5	2	7				7
31	3	2	5	1		1	6
32	1	1	2	1		1	3
33	3	2	5	1	1	2	7
34	4	1	5	4		4	9
35-39	10	7	17	19		19	36
40-44	4	4	8	3	4	7	15
45-49	5	5	10	2	1	3	13
50-54	3	2	5	3		3	8
>59	2	2	4				4
Total Geral	1 237	485	1 722	709	271	980	2 702

ACESSO

2023-2024

SÍNTESE DOS CANDIDATOS INSCRITOS

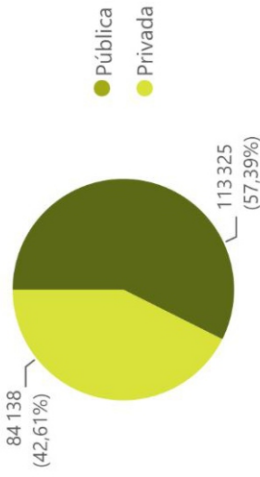
Total dos Candidatos Inscritos

197 463

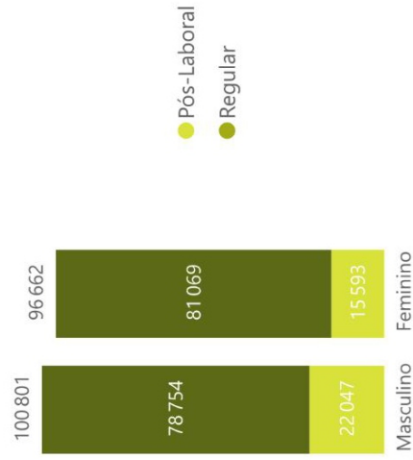
Candidatos Inscritos por Sexo



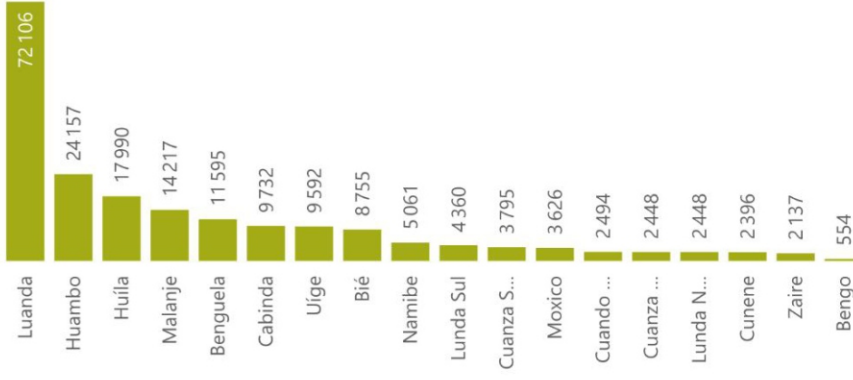
Candidatos Inscritos por Natureza



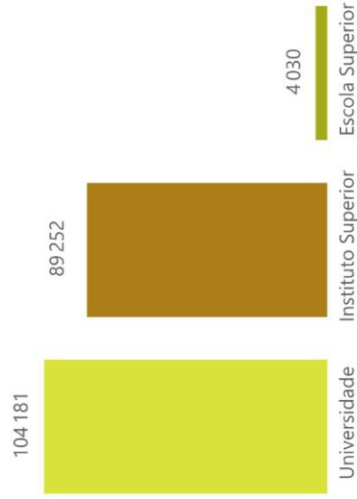
Candidatos Inscritos por Período de Estudo e Sexo



Candidatos Inscritos por Província



Candidatos Inscritos por Tipo de IES



Candidatos Inscritos por Grandes Grupos Segundo a UNESCO



SÍNTESE DOS CANDIDATOS INSCRITOS NA ÁREA STEAM

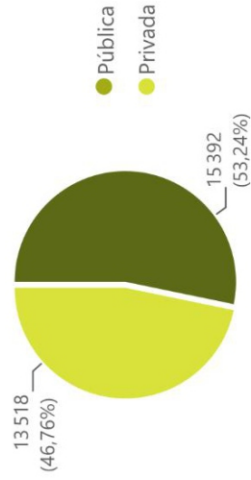
Total dos Candidatos Inscritos

28 910

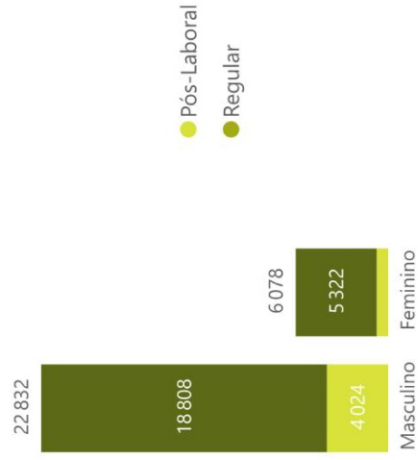
Candidatos Inscritos por Sexo



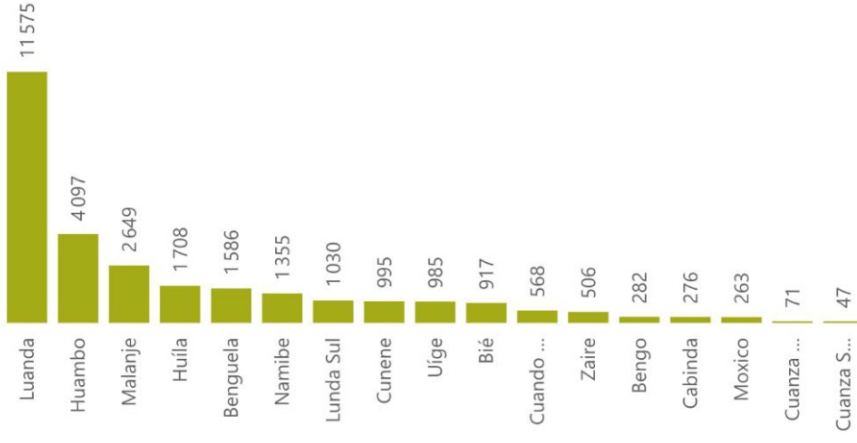
Candidatos Inscritos por Natureza



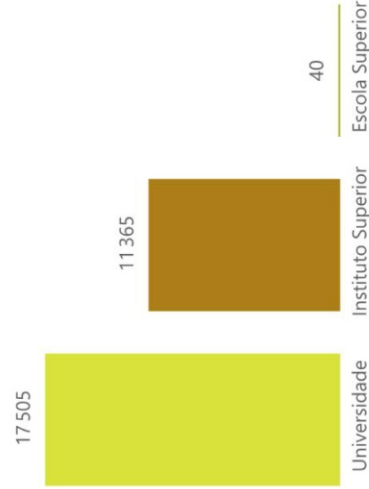
Candidatos Inscritos por Período de Estudo e Sexo



Candidatos Inscritos por Província



Candidatos Inscritos por Tipo de IES



Candidatos Inscritos por Grandes Grupos Segundo a UNESCO



SÍNTESE DOS CANDIDATOS INSCRITOS NA ÁREA STEM

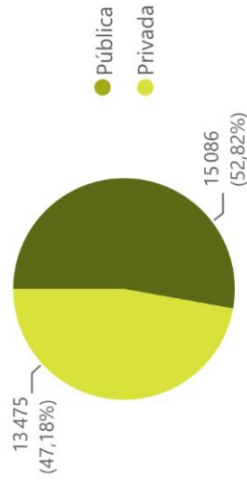
Total dos Candidatos Inscritos

28 561

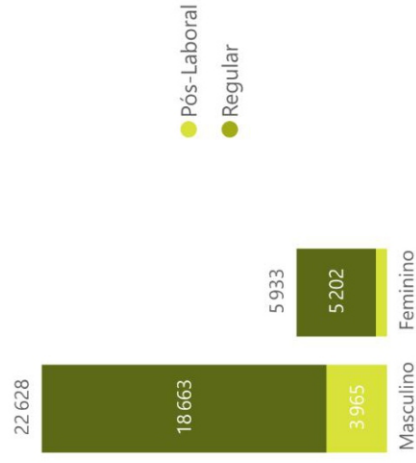
Candidatos Inscritos por Sexo



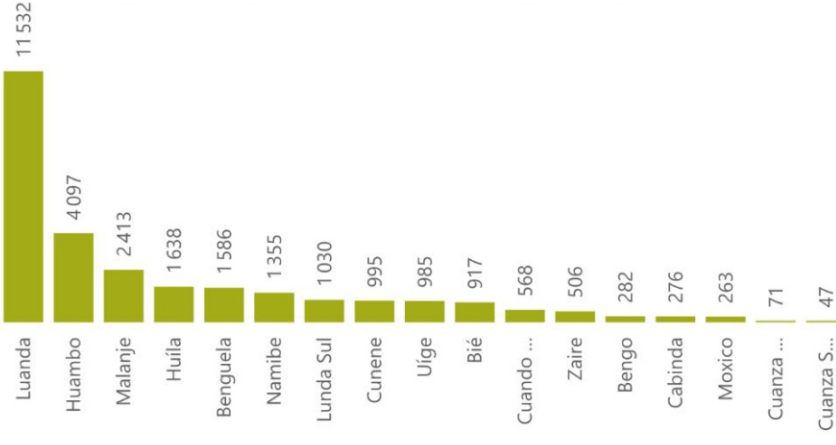
Candidatos Inscritos por Natureza




Candidatos Inscritos por Período de Estudo e Sexo



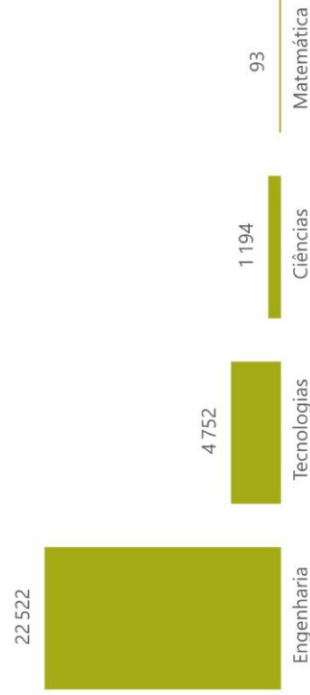
Candidatos Inscritos por Província



Candidatos Inscritos por Tipo de IES



Candidatos Inscritos por Grandes Grupos Segundo a UNESCO



CANDIDATOS INSCRITOS PARA O EXAME DE ACESSO 2023-2024

Quadro 4.1 - Candidatos Inscritos por Instituições de Ensino Superior, Natureza, Curso e Sexo

Instituições de Ensino Superior	Sexo		Total Geral
	M	F	
Pública	60 749	53 569	114 318
Escola Superior de Ciências, Artes e humanidade	365	182	547
Educação de Infância	14	9	23
Ensino da Física	4	1	5
Ensino da Matemática	7		7
Ensino da Química	6	1	7
Ensino Primário	20	4	24
Gestão de Empresas	137	112	249
História e Arqueologia	177	55	232
Escola Superior Pedagógica do Bengo	355	204	559
Ensino da História	41	12	53
Ensino da Informática	48	9	57
Ensino da Língua Portuguesa	153	97	250
Ensino da Matemática	43	5	48
Ensino Primário	70	81	151
Escola Superior Pedagógica do Cuanza Norte	464	211	675
Ensino da Biologia	61	38	99
Ensino da Física	18	2	20
Ensino da História	63	38	101
Ensino da Linguística Francesa	8	4	12
Ensino da Linguística Inglesa	17	4	21
Ensino da Linguística Portuguesa	102	49	151
Ensino da Matemática	31	4	35
Ensino da Química	46	8	54
Ensino de Geografia	55	23	78
Ensino Pré-Escolar	11	4	15
Ensino Primário	52	37	89
Escola Superior Pedagógica do Bié	1 024	595	1 619
Educação de Infância	23	29	52
Educação Física e Desporto	48	10	58
Ensino da Biologia	72	99	171
Ensino da Física	43	13	56
Ensino da Língua Portuguesa	443	194	637
Ensino da Matemática	73	19	92
Ensino da Química	29	25	54
Ensino de Geografia	97	59	156
Ensino Primário	196	147	343
Instituto Superior de Ciências da Educação de Benguela	859	643	1 502
Educação Especial	16	31	47
Ensino da História	95	64	159
Ensino da Língua Francesa	28	21	49
Ensino da Língua Inglesa	106	22	128
Ensino da Língua Portuguesa	212	142	354
Ensino da Matemática	94	18	112
Ensino de Geografia	57	34	91
Ensino Primário	251	311	562
Instituto Superior de Ciências da Educação de Cabinda	487	696	1 183
Educação de Infância	6	50	56
Ensino da Biologia	94	163	257
Ensino da História	70	62	132
Ensino da Língua Inglesa	40	19	59
Ensino da Língua Portuguesa	136	183	319
Ensino da Matemática	53	24	77
Ensino Primário	88	195	283
Instituto Superior de Ciências da Educação de Luanda	641	379	1 020
Educação de Infância	6	47	53
Ensino da História	49	17	66
Ensino da Língua e Literaturas Africanas	8	4	12

Continua ►

CANDIDATOS ESCRITOS PARA O EXAME DE ACESSO 2023-2024

Instituições de Ensino Superior	Sexo		Total Geral
	M	F	
Ensino da Língua Francesa	14	10	24
Ensino da Língua Inglesa	116	20	136
Ensino da Língua Portuguesa	237	174	411
Ensino da Matemática	86	6	92
Ensino Primário	125	101	226
Instituto Superior de Ciências de Educação da Huíla	1 718	1 374	3 092
Educação de Infância	41	81	122
Educação Física e Desporto	69	12	81
Ensino da Biologia	151	243	394
Ensino da Física	67	20	87
Ensino da História	180	120	300
Ensino da Língua Francesa	33	36	69
Ensino da Língua Inglesa	136	61	197
Ensino da Língua Portuguesa	383	384	767
Ensino da Matemática	157	42	199
Ensino da Química	95	50	145
Ensino de Geografia	122	105	227
Ensino Primário	185	193	378
Informática Educativa	99	27	126
Instituto Superior de Ciências de Educação do Huambo	1 369	968	2 337
Ensino da Biologia	131	197	328
Ensino da Física	34	9	43
Ensino da História	172	95	267
Ensino da Língua Inglesa	94	27	121
Ensino da Língua Portuguesa	552	437	989
Ensino da Matemática	188	61	249
Ensino da Química	72	63	135
Ensino de Geografia	126	79	205
Instituto Superior de Ciências de Educação do Sumbe	743	532	1 275
Educação de Infância	10	29	39
Ensino da Física	28	3	31
Ensino da História	101	71	172
Ensino da Língua Inglesa	78	10	88
Ensino da Língua Portuguesa	261	233	494
Ensino da Matemática	67	22	89
Ensino da Química	46	42	88
Ensino de Geografia	85	53	138
Ensino Primário	67	69	136
Instituto Superior de Ciências de Educação do Uíge	1 871	817	2 688
Ensino da Biologia	175	114	289
Ensino da Física	84	2	86
Ensino da História	148	29	177
Ensino da Língua Francesa	93	39	132
Ensino da Língua Inglesa	128	14	142
Ensino da Língua Portuguesa	529	283	812
Ensino da Matemática	116	14	130
Ensino da Química	168	34	202
Ensino de Geografia	182	74	256
Ensino Especial	37	19	56
Ensino Pré-Escolar	40	57	97
Ensino Primário	171	138	309
Instituto Superior Politécnico de Ndalatando	700	1 073	1 773
Administração Pública	120	364	484
Análises Clínicas e Saúde Pública	179	354	533
Contabilidade e Gestão	100	163	263
Direito	242	180	422
Informática de Gestão	59	12	71
Instituto Superior Politécnico do Bengo	384	170	554
Engenharia Agronómica	202	70	272
Engenharia em Tecnologia Agro-Alimentar	182	100	282
Instituto Superior Politécnico do Bié	2 249	2 145	4 394
Comunicação Social	305	197	502

Continua ►

CANDIDATOS ESCRITOS PARA O EXAME DE ACESSO 2023-2024

Instituições de Ensino Superior	Sexo		Total Geral
	M	F	
Contabilidade e Administração	347	135	482
Enfermagem	870	1 416	2 286
Engenharia em Recursos Hídricos	107	27	134
Engenharia Informática	263	46	309
Psicologia	357	324	681
Instituto Superior Politécnico do Cuanza-sul	732	974	1 706
Agronomia	49	21	70
Contabilidade e Gestão	291	149	440
Enfermagem	290	719	1 009
Gestão de Empresas Agrárias	60	73	133
Zootecnia	42	12	54
Instituto Superior Politécnico do Moxico	1 344	1 069	2 413
Análises Clínicas	162	194	356
Ciências de Computação	190	38	228
Contabilidade e Administração	295	177	472
Enfermagem	360	515	875
Ensino da Física	51	9	60
Ensino da Matemática	83	10	93
Ensino da Química	47	7	54
Ensino de Geografia	156	119	275
Instituto Superior Politécnico do Soyo	358	271	629
Engenharia de Organização e Manutenção Industrial	84	18	102
Engenharia Informática	77	75	152
Engenharia Mecânica	75	21	96
Ensino da Matemática	7	4	11
Ensino Primário	115	153	268
Instituto Superior Técnico Militar	558	435	993
Administração e Gestão	61	50	111
Direito	76	40	116
Enfermagem	91	166	257
Engenharia Civil	49	8	57
Engenharia de Minas	21	10	31
Engenharia de Telecomunicações	22	4	26
Engenharia Eléctrica	59	9	68
Engenharia Industrial	26	8	34
Engenharia Informática	21	6	27
Engenharia Química	26	19	45
Jornalismo	10	4	14
Nutrição e Dietética	55	82	137
Psicologia	24	13	37
Relações Públicas e Marketing	17	16	33
Universidade 11 de Novembro	2 328	5 210	7 538
Análises Clínicas	222	945	1 167
Contabilidade e Auditoria	234	285	519
Direito	486	487	973
Economia	113	93	206
Enfermagem	263	1 272	1 535
Engenharia Florestal	76	42	118
Gestão de Empresas	344	400	744
Medicina	472	1 448	1 920
Psicologia Clínica	118	238	356
Universidade Agostinho Neto	10 404	9 466	19 870
Análises Clínicas e Saúde Pública	407	686	1 093
Antropologia	12	15	27
Arquitectura	199	81	280
Biologia	63	89	152
Ciência da Informação	52	38	90
Ciência Política	130	32	162
Ciências da Computação	216	28	244
Ciências de Enfermagem	437	846	1 283
Ciências Farmacêuticas	142	289	431
Comunicação Social	278	336	614

Continua ►

CANDIDATOS ESCRITOS PARA O EXAME DE ACESSO 2023-2024

Instituições de Ensino Superior	Sexo		Total Geral
	M	F	
Contabilidade e Administração	352	201	553
Contabilidade e Auditoria	558	358	916
Direito	1 136	698	1 834
Economia	352	182	534
Educação Física e Desporto	140	66	206
Engenharia Civil	203	67	270
Engenharia de Minas	79	18	97
Engenharia de Petróleos	176	42	218
Engenharia Electrónica e Telecomunicações	402	83	485
Engenharia Electrotécnica	286	25	311
Engenharia Geográfica	36	17	53
Engenharia Informática	564	116	680
Engenharia Mecânica	251	12	263
Engenharia Química	101	38	139
Filosofia	28	1	29
Física	22	3	25
Geodemografia	25	9	34
Geofísica	15	4	19
Geologia	42	29	71
Gestão de Empresas	297	307	604
Gestão de Turismo	59	110	169
Gestão e Administração Pública	422	366	788
Gestão Financeira	208	147	355
História	72	17	89
Língua e Literatura em Língua Francesa	34	16	50
Língua e Literatura em Língua Inglesa	151	39	190
Língua e Literatura em Língua Portuguesa	113	41	154
Línguas e Literaturas Africanas	17	7	24
Matemática	63	6	69
Medicina	1 886	3 501	5 387
Psicologia	151	217	368
Psicologia Clínica	43	65	108
Psicologia Escolar	22	40	62
Química	33	11	44
Secretariado Executivo e Comunicação Empresarial	83	147	230
Sociologia	46	20	66
Universidade Cuito Cuanavale	835	767	1 602
Enfermagem	244	428	672
Ensino da Biologia	75	41	116
Ensino da Matemática	50	6	56
Gestão Turística	115	125	240
Informática para Gestão	351	167	518
Universidade de Luanda	3 807	1 861	5 668
Artes Visuais	49	9	58
Contabilidade	341	186	527
Design de Moda	18	77	95
Engenharia de Telecomunicações	446	86	532
Engenharia de Transportes	100	19	119
Engenharia Informática	463	88	551
Engenharia Mecatrónica	411	33	444
Gestão	305	223	528
Gestão Aeronáutica	205	152	357
Gestão, Logística e Transporte	535	303	838
Informática de Gestão	259	111	370
Música	44	9	53
Relações Internacionais	504	357	861
Serviço Social	108	197	305
Teatro	19	11	30
Universidade do Namibe	2 486	2 575	5 061
Administração e Gestão	466	769	1 235
Aquicultura	22	36	58
Biologia Marinha	74	161	235

Continua ►

CANDIDATOS ESCRITOS PARA O EXAME DE ACESSO 2023-2024

Instituições de Ensino Superior	Sexo		Total Geral
	M	F	
Contabilidade e Gestão	300	315	615
Engenharia de Ambiente	87	154	241
Engenharia de Técnicas de Processamento de Pescado	45	19	64
Engenharia Eléctrica	376	51	427
Engenharia Electrotécnica e Electrónica Industrial	295	23	318
Engenharia Mecânica	138	36	174
Engenharia Metalurgia e Materiais	39	7	46
Ensino da Biologia	85	266	351
Ensino da Física	29	15	44
Ensino da Matemática	93	32	125
Ensino da Química	70	93	163
Ensino de Geografia	147	178	325
Ensino Primário	157	360	517
Oceanografia	52	39	91
Recursos Marinhos	11	21	32
Universidade José Eduardo dos Santos	7 113	6 080	13 193
Aquicultura	20	6	26
Arquitectura	139	28	167
Direito	1 037	536	1 573
Economia	653	316	969
Electromedicina	264	101	365
Enfermagem	1 208	1 978	3 186
Engenharia Agronómica	162	56	218
Engenharia Electrónica e Telecomunicações	361	56	417
Engenharia em Construção Civil	201	19	220
Engenharia Florestal	51	22	73
Engenharia Hidráulica	114	22	136
Engenharia Informática	448	97	545
Engenharia Mecânica	147	12	159
Laboratório Clínico	657	985	1 642
Medicina	1 525	1 773	3 298
Medicina Veterinária	126	73	199
Universidade Katyavala Buila	2 939	2 662	5 601
Ciências da Computação	430	67	497
Contabilidade e Auditoria	245	153	398
Direito	432	253	685
Economia	153	109	262
Engenharia de Gestão Logística e Transporte	122	32	154
Engenharia Mecânica	361	35	396
Gestão de Empresas	215	228	443
Medicina	981	1 785	2 766
Universidade Kimpa Vita	2 228	1 542	3 770
Agronomia	151	73	224
Contabilidade e Gestão	222	115	337
Direito	426	216	642
Economia	221	83	304
Enfermagem	688	946	1 634
Engenharia Hidraulica e Saneamento das Águas	139	17	156
Engenharia Informática	381	92	473
Universidade Lueji A´Nkonde	3 906	2 605	6 511
Administração e Gestão	588	599	1 187
Ciências Económicas Empresariais	316	219	535
Direito	567	306	873
Educação de Infância	95	97	192
Enfermagem	269	573	842
Engenharia de Metalurgia e Materiais	63	6	69
Engenharia de Minas	251	51	302
Engenharia Electromecânica	211	21	232
Engenharia em Construção Civil	76	10	86
Engenharia em Geologia	169	64	233
Engenharia Informática	93	15	108
Ensino da Biologia	42	62	104

Continua ►

CANDIDATOS ESCRITOS PARA O EXAME DE ACESSO 2023-2024

Instituições de Ensino Superior	Sexo		Total Geral
	M	F	
Ensino da Física	30	4	34
Ensino da História	118	57	175
Ensino da Língua Francesa	18	6	24
Ensino da Língua Portuguesa	186	127	313
Ensino da Matemática	73	9	82
Ensino da Química	42	9	51
Ensino de Geografia	47	20	67
Ensino Primário	652	350	1 002
Universidade Mandume ya Ndemofayo	5 407	5 638	11 045
Agronomia	330	265	595
Análises Clínicas	177	299	476
Biologia	94	126	220
Ciências de Computação	94	28	122
Desenho	48	22	70
Direito	749	656	1 405
Economia	792	629	1 421
Enfermagem	277	590	867
Engenharia Hidraulica	36	5	41
Engenharia Civil	195	35	230
Engenharia de Minas	42	20	62
Engenharia em Geologia	88	47	135
Engenharia Mecânica	162	9	171
Informática	315	73	388
Informática para Gestão	396	338	734
Medicina	1 553	2 464	4 017
Zootecnia	59	32	91
Universidade Rainha Njinga A Mbande	3 075	2 425	5 500
Análises Clínicas	172	234	406
Ciências de Alimentos	46	11	57
Direito	294	92	386
Enfermagem	218	297	515
Engenharia em Tecnologia Agro-Alimentar	95	20	115
Ensino da Geografia	99	18	117
Ensino Matemática	78	2	80
Farmácia	38	30	68
Gestão e Administração Pública	341	171	512
Hotelaria e Turismo	16	16	32
Medicina	1 098	1 169	2 267
Psicologia	156	116	272
Psicologia Clínica	260	187	447
Sociologia	164	62	226
Privada	40 052	43 093	83 145
Escola Superior Politécnica de Benguela	86	116	202
Administração de Empresas	15	10	25
Comercio Internacional	1	2	3
Contabilidade e Auditoria	15	5	20
Ensino Primário	55	99	154
Escola Superior Técnica de Ciências do Desporto	185	243	428
Biotechnology	20	20	40
Educação Física e Desporto	72	15	87
Fisioterapia	51	139	190
Gestão Ambiental	7	6	13
Gestão Desportiva	10	4	14
Nutrição	4	37	41
Psicologia	21	22	43
Instituto Superior Católico do Lubango	399	249	648
Ciências da Comunicação	58	50	108
Contabilidade e Finanças	80	68	148
Direito	214	105	319
Economia	47	26	73
Instituto Superior de Angola	304	512	816
Análises Clínicas	29	97	126

Continua ▶

CANDIDATOS ESCRITOS PARA O EXAME DE ACESSO 2023-2024

Instituições de Ensino Superior	Sexo		Total Geral
	M	F	
Comunicação Social	23	40	63
Direito	20	13	33
Economia	15	6	21
Enfermagem	58	157	215
Engenharia de Electrotecnia e Telecomunicações	24	7	31
Engenharia Informática	25	7	32
Fisioterapia	23	52	75
Gestão de Empresas	35	35	70
Gestão de Recursos Humanos	16	24	40
Nutrição	7	40	47
Psicologia	29	34	63
Instituto superior de Ciências e Administração e Humanas	173	107	280
Contabilidade e Administração	42	22	64
Direito	48	11	59
Economia	6	3	9
Gestão de Recursos Humanos	48	39	87
Psicologia	29	32	61
Instituto Superior de Ciências Sociais e Relações Internacionais	564	670	1 234
Administração Pública	34	42	76
Ciência Política	12	2	14
Contabilidade e Auditoria	112	72	184
Direito	76	61	137
Economia	63	30	93
Enfermagem	26	125	151
Gestão de Banca e Seguros	69	71	140
Gestão de Recursos Humanos	50	85	135
Psicologia	8	32	40
Psicologia Clínica	6	32	38
Relações Internacionais	103	117	220
Sociologia	5	1	6
Instituto Superior de Ombaka	152	174	326
Educação Física e Desporto	9	6	15
Ensino da Biologia	13	17	30
Ensino da Língua Portuguesa	72	70	142
Ensino da Matemática	13	3	16
Ensino Primário	45	78	123
Instituto Superior Nimi ya Lukeni	212	223	435
Engenharia Agronómica	17	3	20
Engenharia Informática	45	36	81
Gestão Comercial e Marketing	68	110	178
Gestão Financeira	73	64	137
Hotelaria e Turismo	9	10	19
Instituto Superior Politécnico Alvorecer da Juventude	1 131	2 228	3 359
Análises Clínicas e Saúde Pública	90	358	448
Arquitectura e Urbanismo	46	16	62
Cardiopneumologia	172	466	638
Ciências Económicas e Gestão	286	354	640
Enfermagem	92	395	487
Engenharia Civil	30	7	37
Engenharia de Recursos Naturais e Ambiente	10	11	21
Engenharia Industrial e Sistemas Eléctricos	60	6	66
Engenharia Informática	136	17	153
Estatística e Gestão de Informação	4	9	13
Fisioterapia	30	122	152
Odontologia	60	294	354
Psicologia	38	81	119
Radiologia	42	68	110
Relações Internacionais	35	24	59
Instituto Superior Politécnico Atlântico	432	766	1 198
Análises Clínicas	46	142	188
Ciências Farmacêuticas	12	40	52
Direito	56	53	109

Continua ►

CANDIDATOS ESCRITOS PARA O EXAME DE ACESSO 2023-2024

Instituições de Ensino Superior	Sexo		Total Geral
	M	F	
Enfermagem	36	180	216
Fisioterapia	12	48	60
Gestão de Contabilidade	74	31	105
Gestão de Empresas	79	72	151
Gestão de Recursos Humanos	78	117	195
Psicologia	19	67	86
Relações Internacionais	20	16	36
Instituto Superior Politécnico Cardeal Dom Alexandre do Nascimento	524	386	910
Contabilidade e Gestão	40	25	65
Direito	62	25	87
Economia	3	2	5
Enfermagem	105	148	253
Engenharia Agronómica	29	13	42
Engenharia Civil	23	9	32
Engenharia de Telecomunicações e Electrónica	1	1	2
Engenharia Informática	52	9	61
Fisioterapia	37	47	84
Gestão de Recursos Humanos	36	30	66
Língua Portuguesa e Comunicação	52	15	67
Psicologia	84	62	146
Instituto Superior Politécnico Católico de Benguela	254	210	464
Arquitectura	22	2	24
Ciência Política e Relações Internacionais	7	10	17
Comunicação Social	15	10	25
Contabilidade e Administração	74	55	129
Direito	39	24	63
Engenharia Civil	13	2	15
Engenharia de Ambiente	6	15	21
Engenharia e Gestão Industrial	41	15	56
Psicologia	37	77	114
Instituto Superior Politécnico Católico do Huambo	365	225	590
Contabilidade e Administração	51	26	77
Didáctica de Ensino da Língua Portuguesa	82	68	150
Direito	131	103	234
Economia Agrária	16	3	19
Ensino da Linguística Inglesa	26	8	34
Filosofia	34	1	35
Gestão do Empreendedorismo	13	2	15
Serviço Social	12	14	26
Instituto Superior Politécnico da Caála	1 074	800	1 874
Administração Pública e Gestão de Cidades	27	21	48
Arquitectura e Urbanismo	39	11	50
Ciências da Computação	91	16	107
Ciências Económicas Empresariais	36	17	53
Ciências Farmacêuticas	68	82	150
Direito	91	59	150
Enfermagem	108	172	280
Engenharia Civil	32	12	44
Engenharia Eléctrica	198	29	227
Ensino da História	34	18	52
Ensino Primário	79	73	152
Gestão de Recursos Humanos	63	52	115
Medicina Dentária	78	122	200
Psicologia	130	116	246
Instituto Superior Politécnico de Cabinda	334	677	1 011
Arquitectura e Urbanismo	23	8	31
Enfermagem	88	502	590
Engenharia Informática	113	45	158
Gestão e Contabilidade	29	46	75
Relações Internacionais	81	76	157
Instituto Superior Politécnico de Ciências e Tecnologia	1 297	843	2 140
Ciências Criminais	275	174	449

Continua ►

CANDIDATOS ESCRITOS PARA O EXAME DE ACESSO 2023-2024

Instituições de Ensino Superior	Sexo		Total Geral
	M	F	
Contabilidade e Finanças	196	156	352
Direito	120	85	205
Engenharia de Redes e Telecomunicações	204	36	240
Engenharia Informática e Sistemas de Informação	174	25	199
Gestão de Recursos Humanos	167	231	398
Hotelaria e Turismo	48	83	131
Logística e Gestão Comercial	113	53	166
Instituto Superior Politécnico de Humanidade e Tecnologias EKUIKUI-II	749	713	1 462
Análises Clínicas e Saúde Pública	130	192	322
Ciências da Comunicação	62	41	103
Ciências da Educação	3	9	12
Contabilidade, Fiscalidade e Auditoria	43	12	55
Direito	89	34	123
Economia e Gestão	39	19	58
Educação Física e Desporto	60	21	81
Enfermagem	120	266	386
Engenharia Civil	44	1	45
Engenharia Informática	92	10	102
Farmácia	32	44	76
Psicologia	35	64	99
Instituto Superior Politécnico de Kanganjo	412	417	829
Ciências Políticas e Relações Internacionais	25	7	32
Direito	76	52	128
Economia	165	139	304
Engenharia de Telecomunicações	28	7	35
Engenharia Informática	56	9	65
Fisioterapia	48	169	217
Instrução Primária	11	31	42
Psicologia	1	1	2
Sociologia	2	2	4
Instituto Superior Politécnico de Porto Amboim	301	401	702
Direito	80	66	146
Enfermagem	38	151	189
Engenharia Civil	2		2
Engenharia de Telecomunicações	1		1
Engenharia Electrónica	15	6	21
Engenharia Informática	17	6	23
Ensino Primário	1	2	3
Gestão e Administração Pública	17	22	39
Gestão Empresarial e Contabilidade	32	14	46
Psicologia	98	134	232
Instituto Superior Politécnico de Tecnologias e Ciências	1 924	1 019	2 943
Contabilidade	231	245	476
Economia	141	112	253
Engenharia Civil	124	73	197
Engenharia de Petróleos	168	67	235
Engenharia de Produção Industrial	114	61	175
Engenharia Electrotécnica	271	49	320
Engenharia Informática	452	125	577
Engenharia Mecânica	212	33	245
Engenharia Química	94	112	206
Geofísica	13	8	21
Gestão de Empresas	104	134	238
Instituto Superior Politécnico Deolinda Rodrigue	476	689	1 165
Análises Clínicas	45	143	188
Direito	87	50	137
Enfermagem	59	226	285
Engenharia Informática	81	9	90
Gestão de Empresas	85	72	157
Gestão de Recursos Humanos	62	106	168
Psicologia	57	83	140
Instituto Superior Politécnico do Bitá	417	636	1 053

Continua ▶

CANDIDATOS ESCRITOS PARA O EXAME DE ACESSO 2023-2024

Instituições de Ensino Superior	Sexo		Total Geral
	M	F	
Análises Clínicas e Saúde Pública	41	134	175
Direito	41	34	75
Enfermagem	104	266	370
Engenharia Informática	67	17	84
Gestão	105	98	203
Psicologia	59	87	146
Instituto Superior Politécnico do Cazenga	926	784	1 710
Arquitectura e Urbanismo	9		9
Ciências Económicas e Gestão	29	19	48
Direito	133	93	226
Engenharia Agronómica	26	8	34
Engenharia de Ambiente	13	5	18
Engenharia Electrotécnica e Telecomunicações	95	13	108
Engenharia Informática	107	19	126
Gestão e Administração Pública	71	90	161
Gestão Empresarial e Contabilidade	159	145	304
Gestão Hospitalar	61	136	197
Informática de Gestão	43	19	62
Psicologia	111	193	304
Relações Internacionais	56	37	93
Sociologia	13	7	20
Instituto Superior Politécnico do Cuito	343	253	596
Análises Clínicas	47	47	94
Comunicação Social	10	5	15
Direito	31	8	39
Economia	4		4
Enfermagem	36	44	80
Engenharia de Telecomunicações	4		4
Engenharia Informática	8		8
Gestão	15	10	25
Instrução Primária	30	14	44
Psicologia	146	114	260
Psicologia das Organizações e do Trabalho	12	11	23
Instituto Superior Politécnico do Libolo	79	33	112
Agronomia	16	4	20
Contabilidade e Gestão	16	6	22
Enfermagem	4	11	15
Ensino Primário	43	12	55
Instituto Superior Politécnico do Zango	628	416	1 044
Contabilidade e Finanças	109	61	170
Direito	86	51	137
Engenharia Electrotécnica	83	10	93
Engenharia Informática	117	10	127
Gestão de Empresas	138	169	307
Psicologia	54	97	151
Relações Internacionais	41	18	59
Instituto Superior Politécnico Evangélico do Lubango	578	1 956	2 534
Análises Clínicas	141	404	545
Ciências de Saúde	13	36	49
Contabilidade e Auditoria	16	26	42
Educação Pré-Escolar	34	71	105
Enfermagem	198	760	958
Farmácia	49	147	196
Gestão de Empresas	12	10	22
Nutrição	48	247	295
Psicologia Clínica	67	255	322
Instituto Superior Politécnico Independente	1 323	1 511	2 834
Ciências da Comunicação	57	76	133
Direito	248	250	498
Engenharia Informática	164	34	198
Ensino Primário	161	243	404
Finanças e Contabilidade	140	154	294

Continua ►

CANDIDATOS ESCRITOS PARA O EXAME DE ACESSO 2023-2024

Instituições de Ensino Superior	Sexo		Total Geral
	M	F	
Gestão e Marketing	38	64	102
Informática e Gestão de Empresas	204	128	332
Sociologia	311	562	873
Instituto Superior Politécnico Interconenal de Luanda	1 288	1 813	3 101
Análises Clínicas	139	384	523
Arquitectura e Urbanismo	24	9	33
Ciências de Gestão e Administração	301	312	613
Direito	101	77	178
Enfermagem	199	658	857
Engenharia Industrial e Sistemas Eléctricos	80	8	88
Engenharia Informática	150	29	179
Ensino Primário	97	123	220
Psicologia	160	198	358
Relações Internacionais	37	15	52
Instituto Superior Politécnico Internacional de Angola	566	1 077	1 643
Análises Clínicas e Saúde Pública	54	216	270
Arquitectura e Urbanismo	14	7	21
Ciência Política e Relações Internacionais	8	8	16
Ciências Farmacêuticas	16	44	60
Comunicação Social e Imagem	21	49	70
Direito	27	25	52
Enfermagem	91	344	435
Engenharia Civil	35	3	38
Engenharia de Electrotecnia e Telecomunicações	63	8	71
Engenharia Informática	47	10	57
Engenharia Mecânica	25	1	26
Fisioterapia	20	64	84
Gestão Bancária e Seguros	10	18	28
Gestão de Recursos Humanos e Marketing	25	78	103
Gestão e Administração de Empresas	55	44	99
Medicina Dentária	30	117	147
Psicologia	25	41	66
Instituto Superior Politécnico Jean Piaget de Benguela	755	1 251	2 006
Análises Clínicas e Saúde Pública	69	254	323
Arquitectura	30	9	39
Ciências de Educação Física, Desporto e Motricidade Humana	51	37	88
Ciências Farmacêuticas	18	44	62
Direito	45	43	88
Economia e Gestão	46	58	104
Educação de Infância	1	1	2
Enfermagem e Obstetrícia	157	581	738
Engenharia Civil	34	10	44
Engenharia de Refinação de Petróleos	45	19	64
Engenharia Electromecânica	134	19	153
Engenharia Informática de Gestão	36	7	43
Ensino do Português e Línguas Nacionais	12	9	21
Ensino Primário	9	22	31
Psicologia	30	78	108
Radiologia e Imagiologia	24	32	56
Sociologia	14	28	42
Instituto Superior Politécnico Kalandula de Angola	747	1 041	1 788
Análises Clínicas		3	3
Arquitectura e Urbanismo	11	2	13
Ciências Farmacêuticas	57	181	238
Ciências Políticas e Relações Internacionais	37	25	62
Contabilidade	62	60	122
Direito	81	73	154
Economia	30	10	40
Enfermagem	1	3	4
Engenharia Civil	11	1	12
Engenharia de Petróleos	20	6	26
Engenharia de Telecomunicações	41	7	48

Continua ▶

CANDIDATOS ESCRITOS PARA O EXAME DE ACESSO 2023-2024

Instituições de Ensino Superior	Sexo		Total Geral
	M	F	
Engenharia Informática	93	19	112
Engenharia Mecânica	28	2	30
Fisioterapia	59	204	263
Gestão de Recursos Humanos	59	166	225
Gestão e Administração de Empresas	94	128	222
Medicina Dentária		5	5
Psicologia Clínica	16	66	82
Psicologia Criminal	36	45	81
Psicologia do Trabalho	4	15	19
Psicologia Escolar	7	20	27
Instituto Superior Politécnico Katangoji	228	73	301
Engenharia Hidráulica	3		3
Engenharia Civil	15	5	20
Engenharia de Pesquisa e Produção de Petróleos	64	25	89
Engenharia Geográfica	2	1	3
Engenharia Hidráulica	5	1	6
Engenharia Informática	40	10	50
Engenharia Mecânica	63	5	68
Engenharia Química	36	26	62
Instituto Superior Politécnico Lusíada da Lunda Sul	174	123	297
Direito	33	16	49
Economia	4	1	5
Gestão de Recursos Humanos	72	52	124
Psicologia	65	54	119
Instituto Superior Politécnico Lusíada de Benguela	262	221	483
Contabilidade	41	37	78
Direito	46	44	90
Economia	8	11	19
Gestão de Empresas	32	20	52
Gestão de Recursos Humanos	67	72	139
Informática	51	18	69
Psicologia	10	16	26
Relações Internacionais	7	3	10
Instituto Superior Politécnico Lusíada do Huambo	221	104	325
Contabilidade	41	14	55
Direito	60	41	101
Gestão de Empresas	38	18	56
Gestão de Recursos Humanos	22	13	35
Informática	41	5	46
Psicologia	19	13	32
Instituto Superior Politécnico Maravilha	586	425	1 011
Ciências Económicas Empresariais	107	64	171
Direito	99	56	155
Educação Física e Desporto	89	42	131
Engenharia Informática	81	14	95
Ensino da Biologia	12	21	33
Ensino da História	18	6	24
Ensino da Sociologia	30	20	50
Ensino de Geografia	5	6	11
Gestão de Recursos Humanos	102	150	252
Psicologia Jurídica	29	26	55
Relações Internacionais	14	20	34
Instituto Superior Politécnico Metropolitano de Angola	960	759	1 719
Administração de Empresas	96	125	221
Arquitectura	85	51	136
Ciências da Computação	163	20	183
Cinema e Televisão	26	17	43
Direito	64	111	175
Economia	61	49	110
Engenharia Civil	79	25	104
Engenharia Electrónica e Telecomunicações	192	53	245
Geologia e Minas	76	42	118

Continua ►

CANDIDATOS ESCRITOS PARA O EXAME DE ACESSO 2023-2024

Instituições de Ensino Superior	Sexo		Total Geral
	M	F	
Gestão de Recursos Humanos	53	135	188
Gestão Pública	12	10	22
Jornalismo	40	108	148
Planeamento Regional e Urbano	13	13	26
Instituto Superior Politécnico Ndunduma	593	560	1 153
Biologia	22	16	38
Direito	90	71	161
Engenharia Agronómica	60	27	87
Engenharia Civil	18	1	19
Engenharia Eléctrica	40	6	46
Engenharia Informática	53	8	61
Engenharia Química	7	3	10
Ensino Pré-Escolar	177	323	500
Gestão de Empresas	71	44	115
Psicologia Clínica	55	61	116
Instituto Superior Politécnico Nelson Mandela	255	256	511
Administração de Empresas	63	86	149
Direito	61	50	111
Economia	22	20	42
Ensino da Informática	28	13	41
Ensino da Matemática	20	1	21
Psicologia	46	64	110
Psicologia Clínica	15	22	37
Instituto Superior Politécnico Privada do Kilamba	1 294	1 448	2 742
Análises Clínicas	90	228	318
Ciências Farmacêuticas	34	72	106
Comunicação Social	88	74	162
Direito	180	130	310
Engenharia de Arquitectura e Urbanismo	48	8	56
Engenharia Informática	212	34	246
Fisioterapia	42	110	152
Gestão de Empresas	280	224	504
Gestão de Recursos Humanos	150	228	378
Medicina Dentária	90	200	290
Psicologia	80	140	220
Instituto Superior Politécnico Privado da Catepa	1 134	1 005	2 139
Análises Clínicas e Saúde Pública	78	92	170
Arquitectura	4	1	5
Ciências Farmacêuticas	3	2	5
Comunicação Social e Imagem	6	3	9
Direito	88	34	122
Economia	20	10	30
Enfermagem	142	278	420
Engenharia Agronómica	88	17	105
Engenharia de Construção Civil	37	5	42
Engenharia Electrotécnica	42	4	46
Engenharia Informática	38	1	39
Engenharia Mecânica	3		3
Fisioterapia	4	6	10
Gestão Bancária e Seguros	1	4	5
Gestão de Recursos Humanos e Marketing	89	105	194
Gestão e Administração de Empresas	80	40	120
Medicina Dentária	72	128	200
Psicologia	338	275	613
Relações Internacionais	1		1
Instituto Superior Politécnico Privado de Menongue	473	419	892
Comunicação Social	37	35	72
Direito	110	58	168
Economia e Gestão	88	50	138
Engenharia Informática	37	13	50
Psicologia	201	263	464
Instituto Superior Politécnico Privado do Luena	217	122	339

Continua ►

CANDIDATOS ESCRITOS PARA O EXAME DE ACESSO 2023-2024

Instituições de Ensino Superior	Sexo		Total Geral
	M	F	
Arquitectura	3		3
Direito	18	5	23
Enfermagem	49	46	95
Ensino Primário	11	16	27
Gestão de Recursos Humanos	21	9	30
Informática	29	6	35
Psicologia	68	40	108
Sociologia	18		18
Instituto Superior Politécnico Privado do Uíge	1 162	1 069	2 231
Análises Clínicas	88	141	229
Arquitectura e Urbanismo	20	4	24
Ciências Farmacêuticas	41	52	93
Ciências Política	5		5
Comunicação Social	20	16	36
Contabilidade e Administração	13	8	21
Contabilidade e Auditoria	17	8	25
Direito	61	36	97
Economia	18	3	21
Educação Especial	1		1
Educação Pré-Escolar	7	1	8
Educação Primária	95	72	167
Enfermagem	137	240	377
Engenharia de Construção Civil	28	3	31
Engenharia de Sistemas Eléctricos e Telecomunicações	61	7	68
Engenharia Informática	71	9	80
Engenharia Mecânica	27	1	28
Fisioterapia	30	49	79
Gestão de Recursos Humanos	68	51	119
Gestão e Administração de Empresas	27	29	56
Gestão e Administração Pública	34	44	78
Medicina Dentária	25	65	90
Psicologia	234	222	456
Relações Internacionais	2		2
Sociologia	32	8	40
Instituto Superior Politécnico Privado do Zaire	349	177	526
Contabilidade e Finanças	11	11	22
Direito	44	11	55
Economia	10	4	14
Engenharia de Telecomunicações	19	4	23
Engenharia Electrónica e Potência	11	1	12
Engenharia Informática	35	5	40
Gestão de Recursos Humanos	34	34	68
Gestão e Administração de Empresas	19	17	36
Psicologia	166	90	256
Instituto Superior Politécnico Privado Sinodal	94	139	233
Sociologia	94	139	233
Instituto Superior Politécnico Privado Walinga do Moxico	470	404	874
Contabilidade e Finanças	42	18	60
Direito	56	28	84
Economia	25	9	34
Enfermagem	82	116	198
Ensino Primário	26	14	40
Gestão de Recursos Humanos	68	74	142
Psicologia	127	126	253
Sociologia	44	19	63
Instituto Superior Politécnico Sol Nascente	690	743	1 433
Cardiopneumologia	91	149	240
Ciência Política e Relações Internacionais	34	16	50
Contabilidade e Finanças	43	27	70
Direito	128	64	192
Economia	18	7	25
Enfermagem	183	287	470

Continua ►

CANDIDATOS ESCRITOS PARA O EXAME DE ACESSO 2023-2024

Instituições de Ensino Superior	Sexo		Total Geral
	M	F	
Gestão de Recursos Humanos	34	21	55
História e Didáctica	71	59	130
Psicologia e Didáctica	58	102	160
Sociologia	30	11	41
Instituto Superior Politécnico Tocoísta	747	453	1 200
Arquitectura e Urbanismo	58	20	78
Contabilidade e Finanças	193	145	338
Direito	102	77	179
Engenharia Civil	68	21	89
Engenharia Electrotécnica	108	22	130
Estatística	7	4	11
Informática	134	26	160
Missiologia	7	1	8
Psicologia	63	133	196
Sociologia	7	4	11
Instituto Superior Privado Nzenzu Estrela	577	326	903
Direito	107	31	138
Economia, Contabilidade e Auditoria	62	30	92
Gestão de Empresas	88	55	143
Gestão de Recursos Humanos	204	177	381
Informática de Gestão	116	33	149
Instituto Superior Técnico de Administração e Finanças	1 084	731	1 815
Contabilidade e Finanças	559	424	983
Gestão Bancária e de Seguros	219	220	439
Informática de Gestão Financeira	306	87	393
Instituto Superior Técnico de Angola	1 127	632	1 759
Comunicação Social	75	111	186
Contabilidade e Administração	232	205	437
Direito	169	80	249
Engenharia de Telecomunicações	92	17	109
Engenharia Electromecânica	152	12	164
Engenharia Energética	62	2	64
Engenharia Informática	188	22	210
Psicologia	157	183	340
Universidade Católica de Angola	487	590	1 077
Ciências da Terra e Geo-Recurso	8	4	12
Contabilidade e Administração	69	77	146
Direito	70	108	178
Economia	68	81	149
Educação de Infância		11	11
Educação Moral e Cívica	10	6	16
Engenharia de Petróleos	32	20	52
Engenharia de Telecomunicações	57	27	84
Engenharia do Ambiente	4	14	18
Engenharia Informática	83	23	106
Ensino da Língua Portuguesa	24	18	42
Ensino Primário	28	84	112
Línguas e Administração	6	23	29
Nutrição	3	18	21
Psicologia Escolar	17	39	56
Serviço Social	8	37	45
Universidade de Belas	1 528	2 914	4 442
Administração e Marketing	144	145	289
Análises Clínicas	118	483	601
Contabilidade e Gestão	282	215	497
Direito	151	79	230
Enfermagem	95	324	419
Engenharia de Petróleos	57	12	69
Engenharia Informática	128	14	142
Farmácia	55	263	318
Fisioterapia	71	301	372
Gestão Aeronáutica	21	22	43

Continua ►

CANDIDATOS ESCRITOS PARA O EXAME DE ACESSO 2023-2024

Instituições de Ensino Superior	Sexo		Total Geral
	M	F	
Gestão de Recursos Humanos	91	183	274
Gestão Hospitalar	14	53	67
Gestão Recursos Humanos	37	71	108
Medicina Dentária	112	498	610
Nutrição e Dietética	9	64	73
Psicologia	77	129	206
Relações Internacionais	66	58	124
Universidade Independente de Angola	514	633	1 147
Administração Local e Autárquica	1	2	3
Arquitectura e Urbanismo	16	6	22
Ciências da Comunicação	36	140	176
Contabilidade e Auditoria	77	76	153
Direito	73	103	176
Economia	14	18	32
Engenharia Civil	21	1	22
Engenharia dos Recursos Naturais e Ambiente	10	15	25
Engenharia e Gestão Industrial	16	10	26
Engenharia Electrotécnica e Telecomunicações	56	14	70
Engenharia Informática	36	7	43
Finanças e Contabilidade	36	54	90
Gestão de Recursos Humanos	24	83	107
Gestão e Marketing	41	36	77
Informática de Gestão de Empresas	31	13	44
Língua e Literatura em Língua Portuguesa		1	1
Psicologia	10	30	40
Relações Internacionais	15	24	39
Turismo, Gestão Hoteleira e Animação	1		1
Universidade Internacioanl do Cuanza	558	435	993
Administração e Gestão	61	50	111
Direito	76	40	116
Enfermagem	91	166	257
Engenharia Civil	49	8	57
Engenharia de Minas	21	10	31
Engenharia de Telecomunicações	22	4	26
Engenharia Eléctrica	59	9	68
Engenharia Industrial	26	8	34
Engenharia Informática	21	6	27
Engenharia Química	26	19	45
Jornalismo	10	4	14
Nutrição e Dietética	55	82	137
Psicologia	24	13	37
Relações Públicas e Marketing	17	16	33
Universidade Jean Piaget	892	1 094	1 986
Ciências da Comunicação	29	45	74
Ciências Farmacêuticas	14	51	65
Direito	137	141	278
Economia e Gestão	172	192	364
Enfermagem	13	69	82
Engenharia Civil	30	14	44
Engenharia de Pesquisa e Produção de Petróleos	37	17	54
Engenharia de Refinação de Petróleos	20	23	43
Engenharia Electromecânica	164	22	186
Engenharia Informática de Gestão	73	28	101
Ensino do Português e Línguas Nacionais	1	2	3
Fisioterapia	11	47	58
Medicina	128	281	409
Medicina Dentária	6	44	50
Motricidade Humana	16	5	21
Psicologia	41	109	150
Sociologia		4	4
Universidade Metodista de Angola	2 006	2 951	4 957
Análises Clínicas e Saúde Pública	119	399	518

Continua ►

CANDIDATOS ESCRITOS PARA O EXAME DE ACESSO 2023-2024

Instituições de Ensino Superior	Sexo		Total Geral
	M	F	
Arquitectura e Urbanismo	72	37	109
Cardiopneumologia	219	624	843
Direito	179	205	384
Economia	115	115	230
Enfermagem	122	498	620
Engenharia Agro-Pecuária	53	42	95
Engenharia Civil	77	44	121
Engenharia de Ambiente	6	7	13
Engenharia Industrial e Sistemas Eléctricos	143	41	184
Engenharia Informática	246	84	330
Engenharia Mecatrónica	160	30	190
Fisioterapia	70	258	328
Gestão e Administração de Empresas	269	328	597
Língua Portuguesa e Comunicação	27	45	72
Psicologia	34	80	114
Teologia	69	64	133
Turismo, Gestão Hoteleira e Animação	26	50	76
Universidade óscar Ribas	1 185	712	1 897
Arquitectura e Urbanismo	49	19	68
Contabilidade e Finanças	195	160	355
Direito	86	132	218
Engenharia Civil	65	16	81
Engenharia de Gestão Industrial	47	24	71
Engenharia Electromecânica	233	41	274
Engenharia Informática e Comunicações	259	79	338
Gestão Administração e Marketing	156	131	287
Psicologia	22	38	60
Relações Internacionais	73	72	145
Universidade Privada de Angola	152	353	505
Arquitectura e Urbanismo	9	9	18
Comunicação Social	7	9	16
Enfermagem	16	63	79
Engenharia Informática	14	5	19
Engenharia Mecânica	15	2	17
Fisioterapia	9	19	28
Gestão e Contabilidade	7	7	14
Medicina	50	166	216
Odontologia	22	60	82
Psicologia	3	13	16
Universidade Técnica de Angola	1 035	783	1 818
Arquitectura e Urbanismo	54	13	67
Contabilidade e Finanças	170	125	295
Direito	115	106	221
Engenharia Civil	42	8	50
Engenharia de Ambiente	37	22	59
Engenharia de Geologia e Minas	12	2	14
Engenharia de Minas	20	10	30
Engenharia de Telecomunicações e Electrónica	63	15	78
Engenharia Informática	163	29	192
Geologia	13	4	17
Gestão	259	327	586
Língua Inglesa	20	3	23
Psicologia	27	76	103
Relações Internacionais	40	43	83
Total Geral	100 801	96 662	197 463

CANDIDATOS ESCRITOS PARA O EXAME DE ACESSO 2023-2024

Quadro 4.2 - Candidatos Inscritos por Área de Conhecimento Segundo a UNESCO e Sexo

Instituições de Ensino Superior, Natureza e Curso	Admitido		Admitido Total	Não Admitido		Não Admitido Total	Total Geral
	M	F		M	F		
Agricultura, Silvicultura e Pescas	758	373	1 131	652	364	1 016	2 147
Agricultura, Silvicultura e Pescas	717	360	1 077	567	304	871	1 948
Ciências Veterinárias	41	13	54	85	60	145	199
Artes e Humanidades	577	281	858	434	193	627	1 485
Artes	121	91	212	83	54	137	349
Humanidades	456	190	646	351	139	490	1 136
Ciências Empresárias, Administração e Direito	17 343	14 736	32 079	13 670	11 043	24 713	56 792
Comércio e Administração	11 639	10 814	22 453	9 544	8 249	17 793	40 246
Direito	5 704	3 922	9 626	4 126	2 794	6 920	16 546
Ciências Naturais, Matemática e Estatística	451	341	792	414	497	911	1 703
Ambiente	101	124	225	72	119	191	416
Ciências da Vida	117	111	228	202	312	514	742
Ciências Físicas	192	89	281	107	64	171	452
Matemática e Estatísticas	41	17	58	33	2	35	93
Ciências Sociais, Jornalismo e Informação	5 234	5 924	11 158	2 177	1 990	4 167	15 325
Ciências Sociais e Comportamentais	4 518	5 021	9 539	1 654	1 502	3 156	12 695
Jornalismo e Informação	716	903	1 619	523	488	1 011	2 630
Educação	6 059	4 014	10 073	8 078	6 506	14 584	24 657
Formação de Professores e Ciências da Educação	6 059	4 014	10 073	8 078	6 506	14 584	24 657
Engenharia Indústria de Transformação e Produção	11 317	2 589	13 906	8 039	1 862	9 901	23 807
Arquitectura e Construção	625	234	859	314	112	426	1 285
Engenharia e Profissões Afins	10 692	2 355	13 047	7 725	1 750	9 475	22 522
Saúde e Proteção Social	7 811	18 557	26 368	14 024	25 747	39 771	66 139
Saúde	7 811	18 557	26 368	14 024	25 747	39 771	66 139
Serviços Pessoais	186	253	439	58	159	217	656
Serviços Pessoais	186	253	439	58	159	217	656
Tecnologias de Informação e Comunicação (TICs)	1 703	510	2 213	1 816	723	2 539	4 752
Tecnologias de Informação e Comunicação (TICs)	1 703	510	2 213	1 816	723	2 539	4 752
Total Geral	51 439	47 578	99 017	49 362	49 084	98 446	197 463

Quadro 4.3 - Candidatos Inscritos por Províncias, Instituições de Ensino Superior e Natureza

Províncias e Instituições do Ensino Superior	Admitido		Admitido Total	Não Admitido		Não Admitido Total	Total Geral
	Pública	Privada		Pública	Privada		
Bengo	374		374	180		180	554
Instituto Superior Politécnico do Bengo	374		374	180		180	554
Benguela	1 648	4 336	5 984	5 455	156	5 611	11 595
Escola Superior Politécnica de Benguela		193	193		9	9	202
Instituto Superior de Ciências da Educação de Benguela	455		455	1 047		1 047	1 502
Instituto Superior de Ombaka		326	326				326
Instituto Superior Politécnico Católico de Benguela		464	464				464
Instituto Superior Politécnico Jean Piaget de Benguela		1 997	1 997		9	9	2 006
Instituto Superior Politécnico Lusíada de Benguela		483	483				483
Instituto Superior Politécnico Maravilha		873	873		138	138	1 011
Universidade Katyavala Buila	1 193		1 193	4 408		4 408	5 601
Bié	1 276	2 514	3 790	4 737	228	4 965	8 755
Escola Superior Pedagógico do Bié	546		546	1 073		1 073	1 619
Instituto Superior Politécnico do Bié	730		730	3 664		3 664	4 394
Instituto Superior Politécnico do Cuito		539	539		57	57	596

Continua ►

CANDIDATOS ESCRITOS PARA O EXAME DE ACESSO 2023-2024

Províncias e Instituições do Ensino Superior	Admitido		Admitido Total	Não Admitido		Não Admitido	Total Geral
	Pública	Privada		Pública	Privada		
Instituto Superior Politécnico Ndunduma		982	982		171	171	1 153
Universidade Internacioanl do Cuanza		993	993				993
Cabinda	1 765	721	2 486	6 956	290	7 246	9 732
Instituto Superior de Ciências da Educação de Cabinda	284		284	899		899	1 183
Instituto Superior Politécnico de Cabinda		721	721		290	290	1 011
Universidade 11 de Novembro	1 481		1 481	6 057		6 057	7 538
Cuando Cubango	491	750	1 241	1 111	142	1 253	2 494
Instituto Superior Politécnico Privado de Menongue		750	750		142	142	892
Universidade Cuito Cuanavale	491		491	1 111		1 111	1 602
Cuanza Norte	1 698		1 698	750		750	2 448
Escola Superior Pedagógica do Cuanza Norte	555		555	120		120	675
Instituto Superior Politécnico de Ndalatando	1 143		1 143	630		630	1 773
Cuanza Sul	782	810	1 592	2 199	4	2 203	3 795
Instituto Superior de Ciências de Educação do Sumbe	421		421	854		854	1 275
Instituto Superior Politécnico de Porto Amboim		702	702				702
Instituto Superior Politécnico do Cuanza-sul	361		361	1 345		1 345	1 706
Instituto Superior Politécnico do Libolo		108	108		4	4	112
Cunene	581		581	1 815		1 815	2 396
Universidade Mandume ya Ndemofayo	581		581	1 815		1 815	2 396
Huambo	2 046	6 997	9 043	13 484	1 630	15 114	24 157
Instituto Superior de Ciências de Educação do Huambo	769		769	1 568		1 568	2 337
Instituto Superior Politécnico Católico do Huambo		370	370		220	220	590
Instituto Superior Politécnico da Caála		1 874	1 874				1 874
Instituto Superior Politécnico de Humanidade e Tecnologias EKUIKUIH		1 320	1 320		142	142	1 462
Instituto Superior Politécnico de Tecnologias e Ciências		1 702	1 702		1 241	1 241	2 943
Instituto Superior Politécnico Lusíada do Huambo		298	298		27	27	325
Instituto Superior Politécnico Sol Nascente		1 433	1 433				1 433
Universidade José Eduardo dos Santos	1 277		1 277	11 916		11 916	13 193
Huíla	4 128	4 295	8 423	7 613	1 954	9 567	17 990
Instituto Superior Católico do Lubango		462	462		186	186	648
Instituto Superior de Ciências de Educação da Huíla	830		830	2 262		2 262	3 092
Instituto Superior Politécnico Evangélico do Lubango		1 638	1 638		896	896	2 534
Instituto Superior Politécnico Independente		1 992	1 992		842	842	2 834
Instituto Superior Politécnico Privado Sinodal		203	203		30	30	233
Universidade Mandume ya Ndemofayo	3 298		3 298	5 351		5 351	8 649
Luanda	7 088	42 131	49 219	21 022	7 533	28 555	77 774
Escola Superior Pedagógica do Bengo	188		188	371		371	559
Escola Superior Técnica de Ciências do Desporto		404	404		24	24	428
Instituto Superior de Angola		816	816				816
Instituto Superior de Ciências da Educação de Luanda	184		184	836		836	1 020
Instituto superior de Ciências e Administração e Humanas		275	275		5	5	280
Instituto Superior de Ciências Sociais e Relações Internacionais		710	710		524	524	1 234
Instituto Superior Politécnico Alvorecer da Juventude		2 236	2 236		1 123	1 123	3 359
Instituto Superior Politécnico Atlântico		1 198	1 198				1 198
Instituto Superior Politecnico de Ciências e Tecnologia		1 523	1 523		617	617	2 140
Instituto Superior Politécnico de Kanganjo		778	778		51	51	829
Instituto Superior Politécnico Deolinda Rodrigue		1 138	1 138		27	27	1 165
Instituto Superior Politécnico do Bita		1 035	1 035		18	18	1 053
Instituto Superior Politécnico do Cazenga		1 337	1 337		373	373	1 710
Instituto Superior Politécnico do Zango		1 044	1 044				1 044
Instituto Superior Politécnico Interconenal de Luanda		3 101	3 101				3 101
Instituto Superior Politécnico Internacional de Angola		1 402	1 402		241	241	1 643
Instituto Superior Politécnico Kalandula de Angola		1 783	1 783		5	5	1 788
Instituto Superior Politécnico Katangoji		241	241		60	60	301
Instituto Superior Politécnico Metropolitano de Angola		1 450	1 450		269	269	1 719
Instituto Superior Politécnico Nelson Mandela		505	505		6	6	511
Instituto Superior Politécnico Privada do Kilamba		2 074	2 074		668	668	2 742
Instituto Superior Politécnico Tocoísta		1 199	1 199		1	1	1 200
Instituto Superior Técnico de Administração e Finanças		679	679		1 136	1 136	1 815

Continua ▶

CANDIDATOS ESCRITOS PARA O EXAME DE ACESSO 2023-2024

Províncias e Instituições do Ensino Superior	Admitido		Admitido Total	Não Admitido		Não Admitido	Total Geral
	Pública	Privada		Pública	Privada		
Instituto Superior Técnico de Angola		1 732	1 732		27	27	1 759
Instituto Superior Técnico Militar	993		993				993
Universidade Agostinho Neto	4 251		4 251	15 619		15 619	19 870
Universidade Católica de Angola		1 015	1 015		62	62	1 077
Universidade de Belas		3 900	3 900		542	542	4 442
Universidade de Luanda	1 472		1 472	4 196		4 196	5 668
Universidade Independente de Angola		1 147	1 147				1 147
Universidade Jean Piaget		1 986	1 986				1 986
Universidade Metodista de Angola		3 644	3 644		1 313	1 313	4 957
Universidade óscar Ribas		1 897	1 897				1 897
Universidade Privada de Angola		505	505				505
Universidade Técnica de Angola		1 377	1 377		441	441	1 818
Lunda Norte	944		944	1 504		1 504	2 448
Universidade Lueji A´Nkonde	944		944	1 504		1 504	2 448
Lunda Sul	1 136	297	1 433	2 927		2 927	4 360
Instituto Superior Politécnico Lusíada da Lunda Sul		297	297				297
Universidade Lueji A´Nkonde	1 136		1 136	2 927		2 927	4 063
Malanje	637	2 971	3 608	4 863	78	4 941	8 549
Instituto Superior Politécnico Cardeal Dom Alexandre do Nascimento		910	910				910
Instituto Superior Politécnico Privado da Catepa		2 061	2 061		78	78	2 139
Universidade Rainha Njinga A Mbande	637		637	4 863		4 863	5 500
Moxico	591	1 164	1 755	1 822	49	1 871	3 626
Instituto Superior Politécnico do Moxico	591		591	1 822		1 822	2 413
Instituto Superior Politécnico Privado Walinga do Moxico		825	825		49	49	874
Instituto Superior Politécnico Privado do Luena		339	339				339
Namibe	842		842	4 219		4 219	5 061
Universidade do Namibe	842		842	4 219		4 219	5 061
Uíge	1 798	2 616	4 414	4 660	518	5 178	9 592
Instituto Superior de Ciências de Educação do Uíge	674		674	2 014		2 014	2 688
Instituto Superior Politécnico Privado do Uíge		1 801	1 801		430	430	2 231
Universidade Kimpa Vita	1 124		1 124	2 646		2 646	3 770
Instituto Superior Privado Nzenzu Estrela		815	815		88	88	903
Zaire	681	909	1 590	495	52	547	2 137
Escola Superior de Ciências, Artes e humanidade	326		326	221		221	547
Instituto Superior Nimi ya Lukeni		435	435				435
Instituto Superior Politécnico do Soyo	355		355	274		274	629
Instituto Superior Politécnico Privado do Zaire		474	474		52	52	526
Total Geral	28 506	70 511	99 017	85 812	12 634	98 446	197 463

Quadro 4.4 - Candidatos Inscritos por Instituições de Ensino Superior e Curso

Instituições de Ensino Superior	Admitidos		Admitidos Total	Não Admitidos	Total Geral
	Estudantes Matriculados pela 1ª vez	Estudantes não Matriculados pela 1ª vez			
Escola Superior de Ciências, Artes e humanidade	326		326	221	547
Educação de Infância	23		23		23
Ensino da Física	5		5		5
Ensino da Matemática	7		7		7
Ensino da Química	7		7		7
Ensino Primário	24		24		24
Gestão de Empresas	130		130	119	249

Continua ►

CANDIDATOS ESCRITOS PARA O EXAME DE ACESSO 2023-2024

Instituições de Ensino Superior	Admitidos		Admitidos Total	Não Admitidos	Total Geral
	Estudantes Matriculados pela 1ª vez	Estudantes não Matriculados pela 1ª vez			
História e Arqueologia	130		130	102	232
Escola Superior Pedagógica do Bengo	182	6	188	371	559
Ensino da História	35	1	36	17	53
Ensino da Informática	36	1	37	20	57
Ensino da Língua Portuguesa	79	3	82	168	250
Ensino da Matemática	14		14	34	48
Ensino Primário	18	1	19	132	151
Escola Superior Pedagógica do Cuanza Norte	509	46	555	120	675
Ensino da Biologia	74		74	25	99
Ensino da Física	20		20		20
Ensino da História	71	11	82	19	101
Ensino da Linguística Francesa	10		10	2	12
Ensino da Linguística Inglesa	19		19	2	21
Ensino da Linguística Portuguesa	91	18	109	42	151
Ensino da Matemática	23	11	34	1	35
Ensino da Química	50		50	4	54
Ensino de Geografia	65	6	71	7	78
Ensino Pré-Escolar	15		15		15
Ensino Primário	71		71	18	89
Escola Superior Pedagógico do Bié	535	11	546	1 073	1 619
Educação de Infância	39		39	13	52
Educação Física e Desporto	23		23	35	58
Ensino da Biologia	42		42	129	171
Ensino da Física	41	1	42	14	56
Ensino da Língua Portuguesa	220	7	227	410	637
Ensino da Matemática	20		20	72	92
Ensino da Química	21		21	33	54
Ensino de Geografia	51	1	52	104	156
Ensino Primário	78	2	80	263	343
Escola Superior Politécnica de Benguela	193		193	9	202
Administração de Empresas	19		19	6	25
Comercio Internacional	3		3		3
Contabilidade e Auditoria	18		18	2	20
Ensino Primário	153		153	1	154
Escola Superior Técnica de Ciências do Desporto	404		404	24	428
Biotechnology	38		38	2	40
Educação Física e Desporto	80		80	7	87
Fisioterapia	183		183	7	190
Gestão Ambiental	13		13		13
Gestão Desportiva	14		14		14
Nutrição	39		39	2	41

Continua ▶

CANDIDATOS ESCRITOS PARA O EXAME DE ACESSO 2023-2024

Instituições de Ensino Superior	Admitidos		Admitidos Total	Não Admitidos	Total Geral
	Estudantes Matriculados pela 1ª vez	Estudantes não Matriculados pela 1ª vez			
Psicologia	37		37	6	43
Instituto Superior Católico do Lubango	462		462	186	648
Ciências da Comunicação	72		72	36	108
Contabilidade e Finanças	108		108	40	148
Direito	228		228	91	319
Economia	54		54	19	73
Instituto Superior de Angola	816		816		816
Análises Clínicas	126		126		126
Comunicação Social	63		63		63
Direito	33		33		33
Economia	21		21		21
Enfermagem	215		215		215
Engenharia de Electrotecnia e Telecomunicações	31		31		31
Engenharia Informática	32		32		32
Fisioterapia	75		75		75
Gestão de Empresas	70		70		70
Gestão de Recursos Humanos	40		40		40
Nutrição	47		47		47
Psicologia	63		63		63
Instituto Superior de Ciências da Educação de Benguela	455		455	1 047	1 502
Educação Especial	41		41	6	47
Ensino da História	74		74	85	159
Ensino da Língua Francesa	36		36	13	49
Ensino da Língua Inglesa	37		37	91	128
Ensino da Língua Portuguesa	98		98	256	354
Ensino da Matemática	35		35	77	112
Ensino de Geografia	35		35	56	91
Ensino Primário	99		99	463	562
Instituto Superior de Ciências da Educação de Cabinda	284		284	899	1 183
Educação de Infância	23		23	33	56
Ensino da Biologia	65		65	192	257
Ensino da História	36		36	96	132
Ensino da Língua Inglesa	26		26	33	59
Ensino da Língua Portuguesa	78		78	241	319
Ensino da Matemática	31		31	46	77
Ensino Primário	25		25	258	283
Instituto Superior de Ciências da Educação de Luanda	184		184	836	1 020
Educação de Infância	33		33	20	53
Ensino da História	10		10	56	66
Ensino da Língua e Literaturas Africanas	5		5	7	12
Ensino da Língua Francesa	11		11	13	24

Continua ►

CANDIDATOS ESCRITOS PARA O EXAME DE ACESSO 2023-2024

Instituições de Ensino Superior	Admitidos		Admitidos Total	Não Admitidos	Total Geral
	Estudantes Matriculados pela 1ª vez	Estudantes não Matriculados pela 1ª vez			
Ensino da Língua Inglesa	32		32	104	136
Ensino da Língua Portuguesa	44		44	367	411
Ensino da Matemática	12		12	80	92
Ensino Primário	37		37	189	226
Instituto Superior de Ciências de Educação da Huíla	791	39	830	2 262	3 092
Educação de Infância	80		80	42	122
Educação Física e Desporto	24		24	57	81
Ensino da Biologia	51	18	69	325	394
Ensino da Física	60	2	62	25	87
Ensino da História	111	5	116	184	300
Ensino da Língua Francesa	34	2	36	33	69
Ensino da Língua Inglesa	54	10	64	133	197
Ensino da Língua Portuguesa	65		65	702	767
Ensino da Matemática	69		69	130	199
Ensino da Química	32		32	113	145
Ensino de Geografia	72	1	73	154	227
Ensino Primário	80		80	298	378
Informática Educativa	59	1	60	66	126
Instituto Superior de Ciências de Educação do Huambo	446	323	769	1 568	2 337
Ensino da Biologia	69	26	95	233	328
Ensino da Física	23	3	26	17	43
Ensino da História	73	17	90	177	267
Ensino da Língua Inglesa	42	6	48	73	121
Ensino da Língua Portuguesa	98	248	346	643	989
Ensino da Matemática	40	1	41	208	249
Ensino da Química	39	6	45	90	135
Ensino de Geografia	62	16	78	127	205
Instituto Superior de Ciências de Educação do Sumbe	386	35	421	854	1 275
Educação de Infância	26	2	28	11	39
Ensino da Física	23		23	8	31
Ensino da História	50	5	55	117	172
Ensino da Língua Inglesa	46		46	42	88
Ensino da Língua Portuguesa	104	22	126	368	494
Ensino da Matemática	22		22	67	89
Ensino da Química	29		29	59	88
Ensino de Geografia	51	6	57	81	138
Ensino Primário	35		35	101	136
Instituto Superior de Ciências de Educação do Uíge	621	53	674	2 014	2 688
Ensino da Biologia	68		68	221	289
Ensino da Física	53		53	33	86
Ensino da História	53		53	124	177

Continua ►

CANDIDATOS ESCRITOS PARA O EXAME DE ACESSO 2023-2024

Instituições de Ensino Superior	Admitidos		Admitidos Total	Não Admitidos	Total Geral
	Estudantes Matriculados pela 1ª vez	Estudantes não Matriculados pela 1ª vez			
Ensino da Língua Francesa	48	4	52	80	132
Ensino da Língua Inglesa	30	11	41	101	142
Ensino da Língua Portuguesa	111	13	124	688	812
Ensino da Matemática	39		39	91	130
Ensino da Química	52		52	150	202
Ensino de Geografia	48	25	73	183	256
Ensino Especial	30		30	26	56
Ensino Pré-Escolar	36		36	61	97
Ensino Primário	53		53	256	309
Instituto superior de Ciências e Administração e Humanas	275		275	5	280
Contabilidade e Administração	62		62	2	64
Direito	59		59		59
Economia	9		9		9
Gestão de Recursos Humanos	86		86	1	87
Psicologia	59		59	2	61
Instituto Superior de Ciências Sociais e Relações Internacionais	710		710	524	1 234
Administração Pública	44		44	32	76
Ciência Política	14		14		14
Contabilidade e Auditoria	98		98	86	184
Direito	71		71	66	137
Economia	48		48	45	93
Enfermagem	90		90	61	151
Gestão de Banca e Seguros	88		88	52	140
Gestão de Recursos Humanos	77		77	58	135
Psicologia	26		26	14	40
Psicologia Clínica	24		24	14	38
Relações Internacionais	124		124	96	220
Sociologia	6		6		6
Instituto Superior de Ombaka	326		326		326
Educação Física e Desporto	15		15		15
Ensino da Biologia	30		30		30
Ensino da Língua Portuguesa	142		142		142
Ensino da Matemática	16		16		16
Ensino Primário	123		123		123
Instituto Superior Nimi ya Lukeni	435		435		435
Engenharia Agronómica	20		20		20
Engenharia Informática	81		81		81
Gestão Comercial e Marketing	178		178		178
Gestão Financeira	137		137		137
Hotelaria e Turismo	19		19		19
Instituto Superior Politécnico Alvorecer da Juventude	2 236		2 236	1 123	3 359

Continua ►

CANDIDATOS ESCRITOS PARA O EXAME DE ACESSO 2023-2024

Instituições de Ensino Superior	Admitidos		Admitidos Total	Não Admitidos	Total Geral
	Estudantes Matriculados pela 1ª vez	Estudantes não Matriculados pela 1ª vez			
Análises Clínicas e Saúde Pública	180		180	268	448
Arquitetura e Urbanismo	62		62		62
Cardiopneumologia	180		180	458	638
Ciências Económicas e Gestão	450		450	190	640
Enfermagem	280		280	207	487
Engenharia Civil	37		37		37
Engenharia de Recursos Naturais e Ambiente	21		21		21
Engenharia Industrial e Sistemas Eléctricos	66		66		66
Engenharia Informática	153		153		153
Estatística e Gestão de Informação	13		13		13
Fisioterapia	152		152		152
Odontologia	354		354		354
Psicologia	119		119		119
Radiologia	110		110		110
Relações Internacionais	59		59		59
Instituto Superior Politécnico Atlântico	1 197	1	1 198		1 198
Análises Clínicas	188		188		188
Ciências Farmacêuticas	52		52		52
Direito	109		109		109
Enfermagem	216		216		216
Fisioterapia	60		60		60
Gestão de Contabilidade	104	1	105		105
Gestão de Empresas	151		151		151
Gestão de Recursos Humanos	195		195		195
Psicologia	86		86		86
Relações Internacionais	36		36		36
Instituto Superior Politécnico Cardeal Dom Alexandre do Nascimento	910		910		910
Contabilidade e Gestão	65		65		65
Direito	87		87		87
Economia	5		5		5
Enfermagem	253		253		253
Engenharia Agronómica	42		42		42
Engenharia Civil	32		32		32
Engenharia de Telecomunicações e Electrónica	2		2		2
Engenharia Informática	61		61		61
Fisioterapia	84		84		84
Gestão de Recursos Humanos	66		66		66
Língua Portuguesa e Comunicação	67		67		67
Psicologia	146		146		146
Instituto Superior Politécnico Católico de Benguela	464		464		464
Arquitetura	24		24		24

Continua ►

CANDIDATOS ESCRITOS PARA O EXAME DE ACESSO 2023-2024

Instituições de Ensino Superior	Admitidos		Admitidos Total	Não Admitidos	Total Geral
	Estudantes Matriculados pela 1ª vez	Estudantes não Matriculados pela 1ª vez			
Ciência Política e Relações Internacionais	17		17		17
Comunicação Social	25		25		25
Contabilidade e Administração	129		129		129
Direito	63		63		63
Engenharia Civil	15		15		15
Engenharia de Ambiente	21		21		21
Engenharia e Gestão Industrial	56		56		56
Psicologia	114		114		114
Instituto Superior Politécnico Católico do Huambo	370		370	220	590
Contabilidade e Administração	40		40	37	77
Didáctica de Ensino da Língua Portuguesa	75		75	75	150
Direito	145		145	89	234
Economia Agrária	17		17	2	19
Ensino da Linguística Inglesa	31		31	3	34
Filosofia	21		21	14	35
Gestão do Empreendedorismo	15		15		15
Serviço Social	26		26		26
Instituto Superior Politécnico da Caála	1 874		1 874		1 874
Administração Pública e Gestão de Cidades	48		48		48
Arquitectura e Urbanismo	50		50		50
Ciências da Computação	107		107		107
Ciências Económicas Empresariais	53		53		53
Ciências Farmacêuticas	150		150		150
Direito	150		150		150
Enfermagem	280		280		280
Engenharia Civil	44		44		44
Engenharia Eléctrica	227		227		227
Ensino da História	52		52		52
Ensino Primário	152		152		152
Gestão de Recursos Humanos	115		115		115
Medicina Dentária	200		200		200
Psicologia	246		246		246
Instituto Superior Politécnico de Cabinda	721		721	290	1 011
Arquitectura e Urbanismo	28		28	3	31
Enfermagem	400		400	190	590
Engenharia Informática	117		117	41	158
Gestão e Contabilidade	62		62	13	75
Relações Internacionais	114		114	43	157
Instituto Superior Politecnico de Ciências e Tecnologia	1 523		1 523	617	2 140
Ciências Criminais	334		334	115	449
Contabilidade e Finanças	217		217	135	352

Continua ►

CANDIDATOS ESCRITOS PARA O EXAME DE ACESSO 2023-2024

Instituições de Ensino Superior	Admitidos		Admitidos Total	Não Admitidos	Total Geral
	Estudantes Matriculados pela 1ª vez	Estudantes não Matriculados pela 1ª vez			
Direito	153		153	52	205
Engenharia de Redes e Telecomunicações	169		169	71	240
Engenharia Informática e Sistemas de Informação	123		123	76	199
Gestão de Recursos Humanos	309		309	89	398
Hotelaria e Turismo	105		105	26	131
Logística e Gestão Comercial	113		113	53	166
Instituto Superior Politécnico de Humanidade e Tecnologias EKUIKUI-II	1 320		1 320	142	1 462
Análises Clínicas e Saúde Pública	302		302	20	322
Ciências da Comunicação	98		98	5	103
Ciências da Educação	12		12		12
Contabilidade, Fiscalidade e Auditoria	47		47	8	55
Direito	108		108	15	123
Economia e Gestão	55		55	3	58
Educação Física e Desporto	73		73	8	81
Enfermagem	338		338	48	386
Engenharia Civil	41		41	4	45
Engenharia Informática	89		89	13	102
Farmácia	69		69	7	76
Psicologia	88		88	11	99
Instituto Superior Politécnico de Kanganjo	778		778	51	829
Ciências Políticas e Relações Internacionais	31		31	1	32
Direito	120		120	8	128
Economia	304		304		304
Engenharia de Telecomunicações	35		35		35
Engenharia Informática	61		61	4	65
Fisioterapia	180		180	37	217
Instrução Primária	41		41	1	42
Psicologia	2		2		2
Sociologia	4		4		4
Instituto Superior Politécnico de Ndalatando	1 143		1 143	630	1 773
Administração Pública	283		283	201	484
Análises Clínicas e Saúde Pública	269		269	264	533
Contabilidade e Gestão	205		205	58	263
Direito	315		315	107	422
Informática de Gestão	71		71		71
Instituto Superior Politécnico de Porto Amboim	702		702		702
Direito	146		146		146
Enfermagem	189		189		189
Engenharia Civil	2		2		2
Engenharia de Telecomunicações	1		1		1
Engenharia Electrónica	21		21		21

Continua ►

CANDIDATOS ESCRITOS PARA O EXAME DE ACESSO 2023-2024

Instituições de Ensino Superior	Admitidos		Admitidos Total	Não Admitidos	Total Geral
	Estudantes Matriculados pela 1ª vez	Estudantes não Matriculados pela 1ª vez			
Engenharia Informática	23		23		23
Ensino Primário	3		3		3
Gestão e Administração Pública	39		39		39
Gestão Empresarial e Contabilidade	46		46		46
Psicologia	232		232		232
Instituto Superior Politécnico de Tecnologias e Ciências	1 702		1 702	1 241	2 943
Contabilidade	341		341	135	476
Economia	178		178	75	253
Engenharia Civil	90		90	107	197
Engenharia de Petróleos	119		119	116	235
Engenharia de Produção Industrial	104		104	71	175
Engenharia Electrotécnica	183		183	137	320
Engenharia Informática	277		277	300	577
Engenharia Mecânica	141		141	104	245
Engenharia Química	121		121	85	206
Geofísica	20		20	1	21
Gestão de Empresas	128		128	110	238
Instituto Superior Politécnico Deolinda Rodrigue	1 137	1	1 138	27	1 165
Análises Clínicas	188		188		188
Direito	132		132	5	137
Enfermagem	284	1	285		285
Engenharia Informática	87		87	3	90
Gestão de Empresas	149		149	8	157
Gestão de Recursos Humanos	157		157	11	168
Psicologia	140		140		140
Instituto Superior Politécnico do Bengo	372	2	374	180	554
Engenharia Agronómica	178	2	180	92	272
Engenharia em Tecnologia Agro-Alimentar	194		194	88	282
Instituto Superior Politécnico do Bié	640	90	730	3 664	4 394
Comunicação Social	120	17	137	365	502
Contabilidade e Administração	86	21	107	375	482
Enfermagem	171	10	181	2 105	2 286
Engenharia em Recursos Hídricos	52	7	59	75	134
Engenharia Informática	81	19	100	209	309
Psicologia	130	16	146	535	681
Instituto Superior Politécnico do Bitá	1 035		1 035	18	1 053
Análises Clínicas e Saúde Pública	175		175		175
Direito	75		75		75
Enfermagem	365		365	5	370
Engenharia Informática	71		71	13	84
Gestão	203		203		203

Continua ►

CANDIDATOS ESCRITOS PARA O EXAME DE ACESSO 2023-2024

Instituições de Ensino Superior	Admitidos		Admitidos Total	Não Admitidos	Total Geral
	Estudantes Matriculados pela 1ª vez	Estudantes não Matriculados pela 1ª vez			
Psicologia	146		146		146
Instituto Superior Politécnico do Cazenga	1 337		1 337	373	1 710
Arquitectura e Urbanismo	9		9		9
Ciências Económicas e Gestão	40		40	8	48
Direito	180		180	46	226
Engenharia Agronómica	29		29	5	34
Engenharia de Ambiente	12		12	6	18
Engenharia Electrotécnica e Telecomunicações	86		86	22	108
Engenharia Informática	96		96	30	126
Gestão e Administração Pública	126		126	35	161
Gestão Empresarial e Contabilidade	238		238	66	304
Gestão Hospitalar	173		173	24	197
Informática de Gestão	42		42	20	62
Psicologia	226		226	78	304
Relações Internacionais	67		67	26	93
Sociologia	13		13	7	20
Instituto Superior Politécnico do Cuanza-sul	354	7	361	1 345	1 706
Agronomia	29		29	41	70
Contabilidade e Gestão	111		111	329	440
Enfermagem	175	7	182	827	1 009
Gestão de Empresas Agrárias	13		13	120	133
Zootecnia	26		26	28	54
Instituto Superior Politécnico do Cuito	539		539	57	596
Análises Clínicas	91		91	3	94
Comunicação Social	15		15		15
Direito	39		39		39
Economia	4		4		4
Enfermagem	80		80		80
Engenharia de Telecomunicações	4		4		4
Engenharia Informática	8		8		8
Gestão	25		25		25
Instrução Primária	44		44		44
Psicologia	213		213	47	260
Psicologia das Organizações e do Trabalho	16		16	7	23
Instituto Superior Politécnico do Libolo	108		108	4	112
Agronomia	18		18	2	20
Contabilidade e Gestão	22		22		22
Enfermagem	15		15		15
Ensino Primário	53		53	2	55
Instituto Superior Politécnico do Moxico	571	20	591	1 822	2 413
Análises Clínicas	46	20	66	290	356

Continua ►

CANDIDATOS ESCRITOS PARA O EXAME DE ACESSO 2023-2024

Instituições de Ensino Superior	Admitidos		Admitidos Total	Não Admitidos	Total Geral
	Estudantes Matriculados pela 1ª vez	Estudantes não Matriculados pela 1ª vez			
Ciências de Computação	48		48	180	228
Contabilidade e Administração	130		130	342	472
Enfermagem	140		140	735	875
Ensino da Física	31		31	29	60
Ensino da Matemática	45		45	48	93
Ensino da Química	34		34	20	54
Ensino de Geografia	97		97	178	275
Instituto Superior Politécnico do Soyo	345	10	355	274	629
Engenharia de Organização e Manutenção Industrial	93	9	102		102
Engenharia Informática	74		74	78	152
Engenharia Mecânica	47	1	48	48	96
Ensino da Matemática	11		11		11
Ensino Primário	120		120	148	268
Instituto Superior Politécnico do Zango	1 044		1 044		1 044
Contabilidade e Finanças	170		170		170
Direito	137		137		137
Engenharia Electrotécnica	93		93		93
Engenharia Informática	127		127		127
Gestão de Empresas	307		307		307
Psicologia	151		151		151
Relações Internacionais	59		59		59
Instituto Superior Politécnico Evangélico do Lubango	1 638		1 638	896	2 534
Análises Clínicas	315		315	230	545
Ciências de Saúde	49		49		49
Contabilidade e Auditoria	29		29	13	42
Educação Pré-Escolar	54		54	51	105
Enfermagem	426		426	532	958
Farmácia	188		188	8	196
Gestão de Empresas	16		16	6	22
Nutrição	286		286	9	295
Psicologia Clínica	275		275	47	322
Instituto Superior Politécnico Independente	1 992		1 992	842	2 834
Ciências da Comunicação	90		90	43	133
Direito	356		356	142	498
Engenharia Informática	135		135	63	198
Ensino Primário	301		301	103	404
Finanças e Contabilidade	222		222	72	294
Gestão e Marketing	69		69	33	102
Informática e Gestão de Empresas	256		256	76	332
Sociologia	563		563	310	873
Instituto Superior Politécnico Interconenal de Luanda	3 101		3 101		3 101

Continua ►

CANDIDATOS ESCRITOS PARA O EXAME DE ACESSO 2023-2024

Instituições de Ensino Superior	Admitidos		Admitidos Total	Não Admitidos	Total Geral
	Estudantes Matriculados pela 1ª vez	Estudantes não Matriculados pela 1ª vez			
Análises Clínicas	523		523		523
Arquitetura e Urbanismo	33		33		33
Ciências de Gestão e Administração	613		613		613
Direito	178		178		178
Enfermagem	857		857		857
Engenharia Industrial e Sistemas Eléctricos	88		88		88
Engenharia Informática	179		179		179
Ensino Primário	220		220		220
Psicologia	358		358		358
Relações Internacionais	52		52		52
Instituto Superior Politécnico Internacional de Angola	1 402		1 402	241	1 643
Análises Clínicas e Saúde Pública	235		235	35	270
Arquitetura e Urbanismo	19		19	2	21
Ciência Política e Relações Internacionais	15		15	1	16
Ciências Farmacêuticas	55		55	5	60
Comunicação Social e Imagem	63		63	7	70
Direito	49		49	3	52
Enfermagem	351		351	84	435
Engenharia Civil	31		31	7	38
Engenharia de Electrotecnia e Telecomunicações	52		52	19	71
Engenharia Informática	50		50	7	57
Engenharia Mecânica	20		20	6	26
Fisioterapia	78		78	6	84
Gestão Bancária e Seguros	28		28		28
Gestão de Recursos Humanos e Marketing	99		99	4	103
Gestão e Administração de Empresas	95		95	4	99
Medicina Dentária	107		107	40	147
Psicologia	55		55	11	66
Instituto Superior Politécnico Jean Piaget de Benguela	1 997		1 997	9	2 006
Análises Clínicas e Saúde Pública	320		320	3	323
Arquitetura	39		39		39
Ciências de Educação Física, Desporto e Motricidade Humana	88		88		88
Ciências Farmacêuticas	62		62		62
Direito	88		88		88
Economia e Gestão	104		104		104
Educação de Infância	2		2		2
Enfermagem e Obstetrícia	732		732	6	738
Engenharia Civil	44		44		44
Engenharia de Refinação de Petróleos	64		64		64
Engenharia Electromecânica	153		153		153
Engenharia Informática de Gestão	43		43		43

Continua ►

CANDIDATOS ESCRITOS PARA O EXAME DE ACESSO 2023-2024

Instituições de Ensino Superior	Admitidos		Admitidos Total	Não Admitidos	Total Geral
	Estudantes Matriculados pela 1ª vez	Estudantes não Matriculados pela 1ª vez			
Ensino do Português e Línguas Nacionais	21		21		21
Ensino Primário	31		31		31
Psicologia	108		108		108
Radiologia e Imagiologia	56		56		56
Sociologia	42		42		42
Instituto Superior Politécnico Kalandula de Angola	1 783		1 783	5	1 788
Análises Clínicas	3		3		3
Arquitetura e Urbanismo	13		13		13
Ciências Farmacêuticas	238		238		238
Ciências Políticas e Relações Internacionais	61		61	1	62
Contabilidade	122		122		122
Direito	153		153	1	154
Economia	39		39	1	40
Enfermagem	4		4		4
Engenharia Civil	12		12		12
Engenharia de Petróleos	26		26		26
Engenharia de Telecomunicações	47		47	1	48
Engenharia Informática	112		112		112
Engenharia Mecânica	30		30		30
Fisioterapia	263		263		263
Gestão de Recursos Humanos	224		224	1	225
Gestão e Administração de Empresas	222		222		222
Medicina Dentária	5		5		5
Psicologia Clínica	82		82		82
Psicologia Criminal	81		81		81
Psicologia do Trabalho	19		19		19
Psicologia Escolar	27		27		27
Instituto Superior Politécnico Katangoji	239	2	241	60	301
Engenharia Hidráulica	3		3		3
Engenharia Civil	12		12	8	20
Engenharia de Pesquisa e Produção de Petróleos	80		80	9	89
Engenharia Geográfica	3		3		3
Engenharia Hidráulica	4	2	6		6
Engenharia Informática	36		36	14	50
Engenharia Mecânica	49		49	19	68
Engenharia Química	52		52	10	62
Instituto Superior Politécnico Lusíada da Lunda Sul	297		297		297
Direito	49		49		49
Economia	5		5		5
Gestão de Recursos Humanos	124		124		124
Psicologia	119		119		119

Continua ►

CANDIDATOS ESCRITOS PARA O EXAME DE ACESSO 2023-2024

Instituições de Ensino Superior	Admitidos		Admitidos Total	Não Admitidos	Total Geral
	Estudantes Matriculados pela 1ª vez	Estudantes não Matriculados pela 1ª vez			
Instituto Superior Politécnico Lusíada de Benguela	483		483		483
Contabilidade	78		78		78
Direito	90		90		90
Economia	19		19		19
Gestão de Empresas	52		52		52
Gestão de Recursos Humanos	139		139		139
Informática	69		69		69
Psicologia	26		26		26
Relações Internacionais	10		10		10
Instituto Superior Politécnico Lusíada do Huambo	298		298	27	325
Contabilidade	49		49	6	55
Direito	95		95	6	101
Gestão de Empresas	51		51	5	56
Gestão de Recursos Humanos	34		34	1	35
Informática	42		42	4	46
Psicologia	27		27	5	32
Instituto Superior Politécnico Maravilha	873		873	138	1 011
Ciências Económicas Empresariais	142		142	29	171
Direito	146		146	9	155
Educação Física e Desporto	131		131		131
Engenharia Informática	85		85	10	95
Ensino da Biologia	24		24	9	33
Ensino da História	12		12	12	24
Ensino da Sociologia	35		35	15	50
Ensino de Geografia	11		11		11
Gestão de Recursos Humanos	206		206	46	252
Psicologia Jurídica	49		49	6	55
Relações Internacionais	32		32	2	34
Instituto Superior Politécnico Metropolitano de Angola	1 450		1 450	269	1 719
Administração de Empresas	186		186	35	221
Arquitectura	122		122	14	136
Ciências da Computação	152		152	31	183
Cinema e Televisão	38		38	5	43
Direito	133		133	42	175
Economia	82		82	28	110
Engenharia Civil	87		87	17	104
Engenharia Electrónica e Telecomunicações	213		213	32	245
Geologia e Minas	100		100	18	118
Gestão de Recursos Humanos	164		164	24	188
Gestão Pública	22		22		22
Jornalismo	127		127	21	148

Continua ►

CANDIDATOS ESCRITOS PARA O EXAME DE ACESSO 2023-2024

Instituições de Ensino Superior	Admitidos		Admitidos Total	Não Admitidos	Total Geral
	Estudantes Matriculados pela 1ª vez	Estudantes não Matriculados pela 1ª vez			
Planeamento Regional e Urbano	24		24	2	26
Instituto Superior Politécnico Ndunduma	982		982	171	1 153
Biologia	34		34	4	38
Direito	150		150	11	161
Engenharia Agronómica	69		69	18	87
Engenharia Civil	13		13	6	19
Engenharia Eléctrica	35		35	11	46
Engenharia Informática	54		54	7	61
Engenharia Química	10		10		10
Ensino Pré-Escolar	435		435	65	500
Gestão de Empresas	91		91	24	115
Psicologia Clínica	91		91	25	116
Instituto Superior Politécnico Nelson Mandela	505		505	6	511
Administração de Empresas	148		148	1	149
Direito	111		111		111
Economia	42		42		42
Ensino da Informática	41		41		41
Ensino da Matemática	20		20	1	21
Psicologia	107		107	3	110
Psicologia Clínica	36		36	1	37
Instituto Superior Politécnico Privada do Kilamba	1 037	1 037	2 074	668	2 742
Análises Clínicas	132	132	264	54	318
Ciências Farmacêuticas	33	33	66	40	106
Comunicação Social	65	65	130	32	162
Direito	137	137	274	36	310
Engenharia de Arquitectura e Urbanismo	17	17	34	22	56
Engenharia Informática	89	89	178	68	246
Fisioterapia	49	49	98	54	152
Gestão de Empresas	163	163	326	178	504
Gestão de Recursos Humanos	155	155	310	68	378
Medicina Dentária	104	104	208	82	290
Psicologia	93	93	186	34	220
Instituto Superior Politecnico Privado da Catepa	2 061		2 061	78	2 139
Análises Clínicas e Saúde Pública	164		164	6	170
Arquitectura	5		5		5
Ciências Farmacêuticas	3		3	2	5
Comunicação Social e Imagem	9		9		9
Direito	120		120	2	122
Economia	30		30		30
Enfermagem	420		420		420
Engenharia Agronómica	100		100	5	105

Continua ►

CANDIDATOS ESCRITOS PARA O EXAME DE ACESSO 2023-2024

Instituições de Ensino Superior	Admitidos		Admitidos Total	Não Admitidos	Total Geral
	Estudantes Matriculados pela 1ª vez	Estudantes não Matriculados pela 1ª vez			
Engenharia de Construção Civil	41		41	1	42
Engenharia Electrotécnica	45		45	1	46
Engenharia Informática	39		39		39
Engenharia Mecânica	2		2	1	3
Fisioterapia	10		10		10
Gestão Bancária e Seguros	4		4	1	5
Gestão de Recursos Humanos e Marketing	192		192	2	194
Gestão e Administração de Empresas	119		119	1	120
Medicina Dentária	198		198	2	200
Psicologia	559		559	54	613
Relações Internacionais	1		1		1
Instituto Superior Politécnico Privado de Menongue	750		750	142	892
Comunicação Social	62		62	10	72
Direito	152		152	16	168
Economia e Gestão	111		111	27	138
Engenharia Informática	42		42	8	50
Psicologia	383		383	81	464
Instituto Superior Politécnico Privado do Uíge	1 801		1 801	430	2 231
Análises Clínicas	194		194	35	229
Arquitectura e Urbanismo	20		20	4	24
Ciências Farmacêuticas	88		88	5	93
Ciências Política	5		5		5
Comunicação Social	27		27	9	36
Contabilidade e Administração	19		19	2	21
Contabilidade e Auditoria	18		18	7	25
Direito	69		69	28	97
Economia	14		14	7	21
Educação Especial	1		1		1
Educação Pré-Escolar	4		4	4	8
Educação Primária	123		123	44	167
Enfermagem	300		300	77	377
Engenharia de Construção Civil	26		26	5	31
Engenharia de Sistemas Eléctricos e Telecomunicações	55		55	13	68
Engenharia Informática	62		62	18	80
Engenharia Mecânica	22		22	6	28
Fisioterapia	69		69	10	79
Gestão de Recursos Humanos	99		99	20	119
Gestão e Administração de Empresas	41		41	15	56
Gestão e Administração Pública	68		68	10	78
Medicina Dentária	76		76	14	90
Psicologia	369		369	87	456

Continua ►

CANDIDATOS ESCRITOS PARA O EXAME DE ACESSO 2023-2024

Instituições de Ensino Superior	Admitidos		Admitidos Total	Não Admitidos	Total Geral
	Estudantes Matriculados pela 1ª vez	Estudantes não Matriculados pela 1ª vez			
Relações Internacionais	1		1	1	2
Sociologia	31		31	9	40
Instituto Superior Politécnico Privado do Zaire	474		474	52	526
Contabilidade e Finanças	21		21	1	22
Direito	45		45	10	55
Economia	12		12	2	14
Engenharia de Telecomunicações	19		19	4	23
Engenharia Electrónica e Potência	12		12		12
Engenharia Informática	38		38	2	40
Gestão de Recursos Humanos	61		61	7	68
Gestão e Administração de Empresas	33		33	3	36
Psicologia	233		233	23	256
Instituto Superior Politécnico Privado Sinodal	203		203	30	233
Sociologia	203		203	30	233
Instituto Superior Politécnico Privado Walinga do Moxico	825		825	49	874
Contabilidade e Finanças	60		60		60
Direito	84		84		84
Economia	34		34		34
Enfermagem	149		149	49	198
Ensino Primário	40		40		40
Gestão de Recursos Humanos	142		142		142
Psicologia	253		253		253
Sociologia	63		63		63
Instituto Superior Politécnico Sol Nascente	1 432	1	1 433		1 433
Cardiopneumologia	240		240		240
Ciência Política e Relações Internacionais	50		50		50
Contabilidade e Finanças	69	1	70		70
Direito	192		192		192
Economia	25		25		25
Enfermagem	470		470		470
Gestão de Recursos Humanos	55		55		55
História e Didática	130		130		130
Psicologia e Didática	160		160		160
Sociologia	41		41		41
Instituto Superior Politécnico Tocoísta	1 199		1 199	1	1 200
Arquitectura e Urbanismo	78		78		78
Contabilidade e Finanças	338		338		338
Direito	179		179		179
Engenharia Civil	89		89		89
Engenharia Electrotécnica	130		130		130
Estatística	11		11		11

Continua ►

CANDIDATOS ESCRITOS PARA O EXAME DE ACESSO 2023-2024

Instituições de Ensino Superior	Admitidos		Admitidos Total	Não Admitidos	Total Geral
	Estudantes Matriculados pela 1ª vez	Estudantes não Matriculados pela 1ª vez			
Informática	160		160		160
Missiologia	8		8		8
Psicologia	195		195	1	196
Sociologia	11		11		11
Instituto Superior Privado Nzenzu Estrela	815		815	88	903
Direito	117		117	21	138
Economia, Contabilidade e Auditoria	86		86	6	92
Gestão de Empresas	111		111	32	143
Gestão de Recursos Humanos	363		363	18	381
Informática de Gestão	138		138	11	149
Instituto Superior Técnico de Administração e Finanças	679		679	1 136	1 815
Contabilidade e Finanças	249		249	734	983
Gestão Bancária e de Seguros	236		236	203	439
Informática de Gestão Financeira	194		194	199	393
Instituto Superior Técnico de Angola	1 732		1 732	27	1 759
Comunicação Social	185		185	1	186
Contabilidade e Administração	430		430	7	437
Direito	244		244	5	249
Engenharia de Telecomunicações	104		104	5	109
Engenharia Electromecânica	163		163	1	164
Engenharia Energética	63		63	1	64
Engenharia Informática	209		209	1	210
Psicologia	334		334	6	340
Instituto Superior Técnico Militar	993		993		993
Administração e Gestão	111		111		111
Direito	116		116		116
Enfermagem	257		257		257
Engenharia Civil	57		57		57
Engenharia de Minas	31		31		31
Engenharia de Telecomunicações	26		26		26
Engenharia Eléctrica	68		68		68
Engenharia Industrial	34		34		34
Engenharia Informática	27		27		27
Engenharia Química	45		45		45
Jornalismo	14		14		14
Nutrição e Dietética	137		137		137
Psicologia	37		37		37
Relações Públicas e Marketing	33		33		33
Universidade 11 de Novembro	1 478	3	1 481	6 057	7 538
Análises Clínicas	124		124	1 043	1 167
Contabilidade e Auditoria	112		112	407	519

Continua ►

CANDIDATOS ESCRITOS PARA O EXAME DE ACESSO 2023-2024

Instituições de Ensino Superior	Admitidos		Admitidos Total	Não Admitidos	Total Geral
	Estudantes Matriculados pela 1ª vez	Estudantes não Matriculados pela 1ª vez			
Direito	398	3	401	572	973
Economia	35		35	171	206
Enfermagem	236		236	1 299	1 535
Engenharia Florestal	39		39	79	118
Gestão de Empresas	118		118	626	744
Medicina	325		325	1 595	1 920
Psicologia Clínica	91		91	265	356
Universidade Agostinho Neto	4 251		4 251	15 619	19 870
Análises Clínicas e Saúde Pública	988		988	105	1 093
Antropologia	19		19	8	27
Arquitectura	62		62	218	280
Biologia	30		30	122	152
Ciência da Informação	51		51	39	90
Ciência Política	80		80	82	162
Ciências da Computação	68		68	176	244
Ciências de Enfermagem	89		89	1 194	1 283
Ciências Farmacêuticas	54		54	377	431
Comunicação Social	171		171	443	614
Contabilidade e Administração	73		73	480	553
Contabilidade e Auditoria	139		139	777	916
Direito	415		415	1 419	1 834
Economia	69		69	465	534
Educação Física e Desporto	122		122	84	206
Engenharia Civil	68		68	202	270
Engenharia de Minas	38		38	59	97
Engenharia de Petróleos	61		61	157	218
Engenharia Electrónica e Telecomunicações	78		78	407	485
Engenharia Electrotécnica	73		73	238	311
Engenharia Geográfica	22		22	31	53
Engenharia Informática	113		113	567	680
Engenharia Mecânica	83		83	180	263
Engenharia Química	49		49	90	139
Filosofia	14		14	15	29
Física	17		17	8	25
Geodemografia	18		18	16	34
Geofísica	16		16	3	19
Geologia	20		20	51	71
Gestão de Empresas	62		62	542	604
Gestão de Turismo	53		53	116	169
Gestão e Administração Pública	203		203	585	788
Gestão Financeira	83		83	272	355

Continua ►

CANDIDATOS ESCRITOS PARA O EXAME DE ACESSO 2023-2024

Instituições de Ensino Superior	Admitidos		Admitidos Total	Não Admitidos	Total Geral
	Estudantes Matriculados pela 1ª vez	Estudantes não Matriculados pela 1ª vez			
História	28		28	61	89
Língua e Literatura em Língua Francesa	40		40	10	50
Língua e Literatura em Língua Inglesa	48		48	142	190
Língua e Literatura em Língua Portuguesa	88		88	66	154
Línguas e Literaturas Africanas	13		13	11	24
Matemática	34		34	35	69
Medicina	178		178	5 209	5 387
Psicologia	122		122	246	368
Psicologia Clínica	24		24	84	108
Psicologia Escolar	10		10	52	62
Química	21		21	23	44
Secretariado Executivo e Comunicação Empresarial	109		109	121	230
Sociologia	35		35	31	66
Universidade Católica de Angola	1 015		1 015	62	1 077
Ciências da Terra e Geo-Recurso	12		12		12
Contabilidade e Administração	146		146		146
Direito	155		155	23	178
Economia	148		148	1	149
Educação de Infância	11		11		11
Educação Moral e Cívica	16		16		16
Engenharia de Petróleos	51		51	1	52
Engenharia de Telecomunicações	84		84		84
Engenharia do Ambiente	18		18		18
Engenharia Informática	105		105	1	106
Ensino da Língua Portuguesa	40		40	2	42
Ensino Primário	98		98	14	112
Línguas e Administração	29		29		29
Nutrição	21		21		21
Psicologia Escolar	36		36	20	56
Serviço Social	45		45		45
Universidade Cuito Cuanavale	491		491	1 111	1 602
Enfermagem	96		96	576	672
Ensino da Biologia	88		88	28	116
Ensino da Matemática	35		35	21	56
Gestão Turística	151		151	89	240
Informática para Gestão	121		121	397	518
Universidade de Belas	3 900		3 900	542	4 442
Administração e Marketing	289		289		289
Análises Clínicas	454		454	147	601
Contabilidade e Gestão	497		497		497
Direito	230		230		230

Continua ►

CANDIDATOS ESCRITOS PARA O EXAME DE ACESSO 2023-2024

Instituições de Ensino Superior	Admitidos		Admitidos Total	Não Admitidos	Total Geral
	Estudantes Matriculados pela 1ª vez	Estudantes não Matriculados pela 1ª vez			
Enfermagem	419		419		419
Engenharia de Petróleos	69		69		69
Engenharia Informática	142		142		142
Farmácia	303		303	15	318
Fisioterapia	259		259	113	372
Gestão Aeronáutica	43		43		43
Gestão de Recursos Humanos	274		274		274
Gestão Hospitalar	67		67		67
Gestão Recursos Humanos	108		108		108
Medicina Dentária	358		358	252	610
Nutrição e Dietética	58		58	15	73
Psicologia	206		206		206
Relações Internacionais	124		124		124
Universidade de Luanda	1 441	31	1 472	4 196	5 668
Artes Visuais	33		33	25	58
Contabilidade	39		39	488	527
Design de Moda	47	2	49	46	95
Engenharia de Telecomunicações	225	9	234	298	532
Engenharia de Transportes	16		16	103	119
Engenharia Informática	222	9	231	320	551
Engenharia Mecatrónica	91		91	353	444
Gestão	52		52	476	528
Gestão Aeronáutica	39		39	318	357
Gestão, Logística e Transporte	83		83	755	838
Informática de Gestão	155	11	166	204	370
Música	32		32	21	53
Relações Internacionais	246		246	615	861
Serviço Social	135		135	170	305
Teatro	26		26	4	30
Universidade do Namibe	831	11	842	4 219	5 061
Administração e Gestão	116		116	1 119	1 235
Aquicultura	17	1	18	40	58
Biologia Marinha	62		62	173	235
Contabilidade e Gestão	115	2	117	498	615
Engenharia de Ambiente	71		71	170	241
Engenharia de Técnicas de Processamento de Pescado	18		18	46	64
Engenharia Eléctrica	70		70	357	427
Engenharia Electrotécnica e Electrónica Industrial	48		48	270	318
Engenharia Mecânica	37		37	137	174
Engenharia Metalurgia e Materiais	13		13	33	46
Ensino da Biologia	28		28	323	351

Continua ►

CANDIDATOS ESCRITOS PARA O EXAME DE ACESSO 2023-2024

Instituições de Ensino Superior	Admitidos		Admitidos Total	Não Admitidos	Total Geral
	Estudantes Matriculados pela 1ª vez	Estudantes não Matriculados pela 1ª vez			
Ensino da Física	17		17	27	44
Ensino da Matemática	19		19	106	125
Ensino da Química	25		25	138	163
Ensino de Geografia	68	2	70	255	325
Ensino Primário	54	6	60	457	517
Oceanografia	43		43	48	91
Recursos Marinhos	10		10	22	32
Universidade Independente de Angola	1 147		1 147		1 147
Administração Local e Autárquica	3		3		3
Arquitectura e Urbanismo	22		22		22
Ciências da Comunicação	176		176		176
Contabilidade e Auditoria	153		153		153
Direito	176		176		176
Economia	32		32		32
Engenharia Civil	22		22		22
Engenharia dos Recursos Naturais e Ambiente	25		25		25
Engenharia e Gestão Industrial	26		26		26
Engenharia Electrotécnica e Telecomunicações	70		70		70
Engenharia Informática	43		43		43
Finanças e Contabilidade	90		90		90
Gestão de Recursos Humanos	107		107		107
Gestão e Marketing	77		77		77
Informática de Gestão de Empresas	44		44		44
Língua e Literatura em Língua Portuguesa	1		1		1
Psicologia	40		40		40
Relações Internacionais	39		39		39
Turismo, Gestão Hoteleira e Animação	1		1		1
Universidade Internacioanl do Cuanza	993		993		993
Administração e Gestão	111		111		111
Direito	116		116		116
Enfermagem	257		257		257
Engenharia Civil	57		57		57
Engenharia de Minas	31		31		31
Engenharia de Telecomunicações	26		26		26
Engenharia Eléctrica	68		68		68
Engenharia Industrial	34		34		34
Engenharia Informática	27		27		27
Engenharia Química	45		45		45
Jornalismo	14		14		14
Nutrição e Dietética	137		137		137
Psicologia	37		37		37

Continua ►

CANDIDATOS ESCRITOS PARA O EXAME DE ACESSO 2023-2024

Instituições de Ensino Superior	Admitidos		Admitidos Total	Não Admitidos	Total Geral
	Estudantes Matriculados pela 1ª vez	Estudantes não Matriculados pela 1ª vez			
Relações Públicas e Marketing	33		33		33
Universidade Jean Piaget	1 986		1 986		1 986
Ciências da Comunicação	74		74		74
Ciências Farmacêuticas	65		65		65
Direito	278		278		278
Economia e Gestão	364		364		364
Enfermagem	82		82		82
Engenharia Civil	44		44		44
Engenharia de Pesquisa e Produção de Petróleos	54		54		54
Engenharia de Refinação de Petróleos	43		43		43
Engenharia Electromecânica	186		186		186
Engenharia Informática de Gestão	101		101		101
Ensino do Português e Línguas Nacionais	3		3		3
Fisioterapia	58		58		58
Medicina	409		409		409
Medicina Dentária	50		50		50
Motricidade Humana	21		21		21
Psicologia	150		150		150
Sociologia	4		4		4
Universidade José Eduardo dos Santos	1 184	93	1 277	11 916	13 193
Aquicultura	12		12	14	26
Arquitectura	25		25	142	167
Direito	150		150	1 423	1 573
Economia	193		193	776	969
Electromedicina	40		40	325	365
Enfermagem	158	25	183	3 003	3 186
Engenharia Agronómica	49		49	169	218
Engenharia Electrónica e Telecomunicações	75		75	342	417
Engenharia em Construção Civil	44		44	176	220
Engenharia Florestal	25		25	48	73
Engenharia Hidráulica	42	1	43	93	136
Engenharia Informática	75		75	470	545
Engenharia Mecânica	36		36	123	159
Laboratório Clínico	71	2	73	1 569	1 642
Medicina	135	65	200	3 098	3 298
Medicina Veterinária	54		54	145	199
Universidade Katyavala Buila	905	288	1 193	4 408	5 601
Ciências da Computação	190		190	307	497
Contabilidade e Auditoria	92	47	139	259	398
Direito	113	33	146	539	685
Economia	54	25	79	183	262

Continua ►

CANDIDATOS ESCRITOS PARA O EXAME DE ACESSO 2023-2024

Instituições de Ensino Superior	Admitidos		Admitidos Total	Não Admitidos	Total Geral
	Estudantes Matriculados pela 1ª vez	Estudantes não Matriculados pela 1ª vez			
Engenharia de Gestão Logística e Transporte	51		51	103	154
Engenharia Mecânica	140		140	256	396
Gestão de Empresas	92	10	102	341	443
Medicina	173	173	346	2 420	2 766
Universidade Kimpa Vita	1 124		1 124	2 646	3 770
Agronomia	50		50	174	224
Contabilidade e Gestão	196		196	141	337
Direito	293		293	349	642
Economia	166		166	138	304
Enfermagem	148		148	1 486	1 634
Engenharia Hidráulica e Saneamento das Águas	49		49	107	156
Engenharia Informática	222		222	251	473
Universidade Lueji A´Nkonde	2 080		2 080	4 431	6 511
Administração e Gestão	218		218	969	1 187
Ciências Económicas Empresariais	107		107	428	535
Direito	162		162	711	873
Educação de Infância	152		152	40	192
Enfermagem	151		151	691	842
Engenharia de Metalurgia e Materiais	44		44	25	69
Engenharia de Minas	101		101	201	302
Engenharia Electromecânica	108		108	124	232
Engenharia em Construção Civil	41		41	45	86
Engenharia em Geologia	102		102	131	233
Engenharia Informática	49		49	59	108
Ensino da Biologia	49		49	55	104
Ensino da Física	26		26	8	34
Ensino da História	78		78	97	175
Ensino da Língua Francesa	20		20	4	24
Ensino da Língua Portuguesa	206		206	107	313
Ensino da Matemática	41		41	41	82
Ensino da Química	43		43	8	51
Ensino de Geografia	36		36	31	67
Ensino Primário	346		346	656	1 002
Universidade Mandume ya Ndemofayo	2 601	1 278	3 879	7 166	11 045
Agronomia	284	73	357	238	595
Análises Clínicas	67	44	111	365	476
Biologia	37		37	183	220
Ciências de Computação	36	4	40	82	122
Desenho	30	4	34	36	70
Direito	558	263	821	584	1 405
Economia	441	170	611	810	1 421

Continua ►

CANDIDATOS ESCRITOS PARA O EXAME DE ACESSO 2023-2024

Instituições de Ensino Superior	Admitidos		Admitidos Total	Não Admitidos	Total Geral
	Estudantes Matriculados pela 1ª vez	Estudantes não Matriculados pela 1ª vez			
Enfermagem	103	101	204	663	867
Engenharia Hidráulica	12	5	17	24	41
Engenharia Civil	84	3	87	143	230
Engenharia de Minas	10	8	18	44	62
Engenharia em Geologia	37		37	98	135
Engenharia Mecânica	60	2	62	109	171
Informática	83	16	99	289	388
Informática para Gestão	113	58	171	563	734
Medicina	579	526	1 105	2 912	4 017
Zootecnia	67	1	68	23	91
Universidade Metodista de Angola	3 644		3 644	1 313	4 957
Análises Clínicas e Saúde Pública	400		400	118	518
Arquitetura e Urbanismo	86		86	23	109
Cardiopneumologia	682		682	161	843
Direito	261		261	123	384
Economia	139		139	91	230
Enfermagem	474		474	146	620
Engenharia Agro-Pecuária	64		64	31	95
Engenharia Civil	91		91	30	121
Engenharia de Ambiente	13		13		13
Engenharia Industrial e Sistemas Eléctricos	123		123	61	184
Engenharia Informática	214		214	116	330
Engenharia Mecatrónica	138		138	52	190
Fisioterapia	251		251	77	328
Gestão e Administração de Empresas	437		437	160	597
Língua Portuguesa e Comunicação	45		45	27	72
Psicologia	74		74	40	114
Teologia	95		95	38	133
Turismo, Gestão Hoteleira e Animação	57		57	19	76
Universidade óscar Ribas	1 897		1 897		1 897
Arquitetura e Urbanismo	68		68		68
Contabilidade e Finanças	355		355		355
Direito	218		218		218
Engenharia Civil	81		81		81
Engenharia de Gestão Industrial	71		71		71
Engenharia Electromecânica	274		274		274
Engenharia Informática e Comunicações	338		338		338
Gestão Administração e Marketing	287		287		287
Psicologia	60		60		60
Relações Internacionais	145		145		145
Universidade Privada de Angola	505		505		505

Continua ►

CANDIDATOS ESCRITOS PARA O EXAME DE ACESSO 2023-2024

Instituições de Ensino Superior	Admitidos		Admitidos Total	Não Admitidos	Total Geral
	Estudantes Matriculados pela 1ª vez	Estudantes não Matriculados pela 1ª vez			
Arquitetura e Urbanismo	18		18		18
Comunicação Social	16		16		16
Enfermagem	79		79		79
Engenharia Informática	19		19		19
Engenharia Mecânica	17		17		17
Fisioterapia	28		28		28
Gestão e Contabilidade	14		14		14
Medicina	216		216		216
Odontologia	82		82		82
Psicologia	16		16		16
Universidade Rainha Njinga A Mbande	631	6	637	4 863	5 500
Análises Clínicas	33		33	373	406
Ciências de Alimentos	27		27	30	57
Direito	78		78	308	386
Enfermagem	56		56	459	515
Engenharia em Tecnologia Agro-Alimentar	32		32	83	115
Ensino da Geografia	19		19	98	117
Ensino Matemática	36		36	44	80
Farmácia	26		26	42	68
Gestão e Administração Pública	86		86	426	512
Hotelaria e Turismo	30		30	2	32
Medicina	73	6	79	2 188	2 267
Psicologia	36		36	236	272
Psicologia Clínica	70		70	377	447
Sociologia	29		29	197	226
Universidade Técnica de Angola	1 377		1 377	441	1 818
Arquitetura e Urbanismo	49		49	18	67
Contabilidade e Finanças	231		231	64	295
Direito	163		163	58	221
Engenharia Civil	25		25	25	50
Engenharia de Ambiente	44		44	15	59
Engenharia de Geologia e Minas	14		14		14
Engenharia de Minas	18		18	12	30
Engenharia de Telecomunicações e Electrónica	59		59	19	78
Engenharia Informática	145		145	47	192
Geologia	14		14	3	17
Gestão	458		458	128	586
Língua Inglesa	19		19	4	23
Psicologia	75		75	28	103
Relações Internacionais	63		63	20	83
Instituto Superior Politécnico Privado do Luena	339		339		339

Continua ►

CANDIDATOS ESCRITOS PARA O EXAME DE ACESSO 2023-2024

Instituições de Ensino Superior	Admitidos		Admitidos Total	Não Admitidos	Total Geral
	Estudantes Matriculados pela 1ª vez	Estudantes não Matriculados pela 1ª vez			
Arquitectura	3		3		3
Direito	23		23		23
Enfermagem	95		95		95
Ensino Primário	27		27		27
Gestão de Recursos Humanos	30		30		30
Informática	35		35		35
Psicologia	108		108		108
Sociologia	18		18		18
Total Geral	95 623	3 394	99 017	98 446	197 463

Quadro 4.5 Candidatos Matriculados pela 1ª vez por Instituições de Ensino Superior e Sexo

Instituições de Ensino Superior	Sexo		Total Geral
	M	F	
Pública	16 148	10 006	26 154
Escola Superior de Ciências, Artes e humanidade	230	96	326
Escola Superior Pedagógica do Bengo	143	39	182
Escola Superior Pedagógica do Cuanza Norte	359	150	509
Escola Superior Pedagógico do Bié	376	159	535
Instituto Superior de Ciências da Educação de Benguela	293	162	455
Instituto Superior de Ciências da Educação de Cabinda	143	141	284
Instituto Superior de Ciências da Educação de Luanda	114	70	184
Instituto Superior de Ciências de Educação da Huíla	498	293	791
Instituto Superior de Ciências de Educação do Huambo	286	160	446
Instituto Superior de Ciências de Educação do Sumbe	268	118	386
Instituto Superior de Ciências de Educação do Uíge	471	150	621
Instituto Superior Politécnico de Ndalatando	530	613	1 143
Instituto Superior Politécnico do Bengo	262	110	372
Instituto Superior Politécnico do Bié	369	271	640
Instituto Superior Politécnico do Cuanza-sul	213	141	354
Instituto Superior Politécnico do Moxico	359	212	571
Instituto Superior Politécnico do Soyo	215	130	345
Instituto Superior Técnico Militar	558	435	993
Universidade 11 de Novembro	622	856	1 478
Universidade Agostinho Neto	2 417	1 834	4 251
Universidade Cuito Cuanavale	312	179	491
Universidade de Luanda	1 092	349	1 441
Universidade do Namibe	472	359	831
Universidade José Eduardo dos Santos	807	377	1 184
Universidade Katyavala Buila	658	247	905
Universidade Kimpa Vita	752	372	1 124
Universidade Lueji A'Nkonde	1 366	714	2 080
Universidade Mandume ya Ndemofayo	1 520	1 081	2 601
Universidade Rainha Njinga A Mbande	443	188	631
Privada	33 464	36 005	69 469
Escola Superior Politécnica de Benguela	78	115	193
Escola Superior Técnica de Ciências do Desporto	172	232	404
Instituto Superior Católico do Lubango	281	181	462
Instituto Superior de Angola	304	512	816
Instituto superior de Ciências e Administração e Humanas	170	105	275
Instituto Superior de Ciências Sociais e Relações Internacionais	284	426	710
Instituto Superior de Ombaka	152	174	326

Continua ►

CANDIDATOS ESCRITOS PARA O EXAME DE ACESSO 2023-2024

Instituições de Ensino Superior	Sexo		Total Geral
	M	F	
Instituto Superior Nimi ya Lukeni	212	223	435
Instituto Superior Politécnico Alvorecer da Juventude	849	1 387	2 236
Instituto Superior Politécnico Atlântico	432	765	1 197
Instituto Superior Politécnico Cardeal Dom Alexandre do Nascimento	524	386	910
Instituto Superior Politécnico Católico de Benguela	254	210	464
Instituto Superior Politécnico Católico do Huambo	233	137	370
Instituto Superior Politécnico da Caála	1 074	800	1 874
Instituto Superior Politécnico de Cabinda	249	472	721
Instituto Superior Politecnico de Ciências e Tecnologia	894	629	1 523
Instituto Superior Politécnico de Humanidade e Tecnologias EKUIKUI-II	684	636	1 320
Instituto Superior Politécnico de Kangonjo	391	387	778
Instituto Superior Politécnico de Porto Amboim	301	401	702
Instituto Superior Politécnico de Tecnologias e Ciências	1 078	624	1 702
Instituto Superior Politécnico Deolinda Rodrigue	464	673	1 137
Instituto Superior Politécnico do Bita	402	633	1 035
Instituto Superior Politécnico do Cazenga	705	632	1 337
Instituto Superior Politécnico do Cuito	310	229	539
Instituto Superior Politécnico do Libolo	77	31	108
Instituto Superior Politécnico do Zango	628	416	1 044
Instituto Superior Politécnico Evangélico do Lubango	373	1 265	1 638
Instituto Superior Politécnico Independente	897	1 095	1 992
Instituto Superior Politécnico Interconenal de Luanda	1 288	1 813	3 101
Instituto Superior Politécnico Internacional de Angola	472	930	1 402
Instituto Superior Politécnico Jean Piaget de Benguela	753	1 244	1 997
Instituto Superior Politécnico Kalandula de Angola	743	1 040	1 783
Instituto Superior Politécnico Katangoji	177	62	239
Instituto Superior Politécnico Lusíada da Lunda Sul	174	123	297
Instituto Superior Politécnico Lusíada de Benguela	262	221	483
Instituto Superior Politécnico Lusíada do Huambo	202	96	298
Instituto Superior Politécnico Maravilha	510	363	873
Instituto Superior Politécnico Metropolitano de Angola	801	649	1 450
Instituto Superior Politécnico Ndunduma	490	492	982
Instituto Superior Politécnico Nelson Mandela	253	252	505
Instituto Superior Politécnico Privada do Kilamba	502	535	1 037
Instituto Superior Politecnico Privado da Catepa	1 086	975	2 061
Instituto Superior Politécnico Privado de Menongue	409	341	750
Instituto Superior Politécnico Privado do Luena	217	122	339
Instituto Superior Politécnico Privado do Uíge	929	872	1 801
Instituto Superior Politécnico Privado do Zaire	313	161	474
Instituto Superior Politécnico Privado Sinodal	85	118	203
Instituto Superior Politécnico Privado Walinga do Moxico	449	376	825
Instituto Superior Politécnico Sol Nascente	690	742	1 432
Instituto Superior Politécnico Tocoísta	747	452	1 199
Instituto Superior Privado Nzenzu Estrela	509	306	815
Instituto Superior Técnico de Administração e Finanças	428	251	679
Instituto Superior Técnico de Angola	1 109	623	1 732
Universidade Católica de Angola	465	550	1 015
Universidade de Belas	1 433	2 467	3 900
Universidade Independente de Angola	514	633	1 147
Universidade Internacioanl do Cuanza	558	435	993
Universidade Jean Piaget	892	1 094	1 986
Universidade Metodista de Angola	1 419	2 225	3 644
Universidade óscar Ribas	1 185	712	1 897
Universidade Privada de Angola	152	353	505
Universidade Técnica de Angola	776	601	1 377
Total Geral	49 612	46 011	95 623

CANDIDATOS ESCRITOS PARA O EXAME DE ACESSO 2023-2024

Quadro 4.6 Estudantes Matriculados pela 1ª vez por província e Sexo

Província	Pública		Pública Total	Privada		Privada Total	Total Geral
	M	F		M	F		
Bengo	262	110	372				372
Benguela	951	409	1 360	2 009	2 327	4 336	5 696
Bié	745	430	1 175	1 358	1 156	2 514	3 689
Cabinda	765	997	1 762	249	472	721	2 483
Cuando Cubango	312	179	491	409	341	750	1 241
Cuanza Norte	889	763	1 652				1 652
Cuanza Sul	481	259	740	378	432	810	1 550
Cunene	179	187	366				366
Huambo	1 093	537	1 630	3 961	3 035	6 996	8 626
Huíla	1 839	1 187	3 026	1 636	2 659	4 295	7 321
Luanda	4 324	2 727	7 051	19 051	22 039	41 090	48 141
Lunda Norte	648	296	944				944
Lunda Sul	718	418	1 136	174	123	297	1 433
Malanje	443	188	631	1 610	1 361	2 971	3 602
Moxico	359	212	571	666	498	1 164	1 735
Namibe	472	359	831				831
Uíge	1 223	522	1 745	1 438	1 178	2 616	4 361
Zaire	445	226	671	525	384	909	1 580
Total Geral	16 148	10 006	26 154	33 464	36 005	69 469	95 623

Quadro 4.7 - Candidatos Inscritos por Idades

Idade	Admitidos		Total Admitido	Não Admitidos		Total Não Admitido	Total Geral
	M	F		M	F		
16	12	16	28	18	12	30	58
17	267	323	590	184	226	410	1 000
18	1 474	2 064	3 538	1 172	1 476	2 648	6 186
19	4 025	4 948	8 973	3 601	4 910	8 511	17 484
20	5 922	6 370	12 292	5 651	6 807	12 458	24 750
21	6 295	6 098	12 393	6 239	6 983	13 222	25 615
22	5 881	5 505	11 386	5 752	5 824	11 576	22 962
23	4 515	4 024	8 539	5 112	4 900	10 012	18 551
24	3 826	3 201	7 027	4 557	3 812	8 369	15 396
25	3 032	2 472	5 504	3 668	3 070	6 738	12 242
26	2 373	1 976	4 349	2 843	2 339	5 182	9 531
27	1 935	1 571	3 506	2 037	1 846	3 883	7 389
28	1 515	1 169	2 684	1 583	1 354	2 937	5 621
29	1 188	931	2 119	1 193	987	2 180	4 299
30	1 117	830	1 947	994	843	1 837	3 784
31	1 044	806	1 850	884	681	1 565	3 415
32	833	637	1 470	630	550	1 180	2 650
33	796	600	1 396	587	481	1 068	2 464
34	752	583	1 335	465	366	831	2 166
35-39	2 733	1 910	4 643	1 374	958	2 332	6 975
40-44	1 017	833	1 850	416	375	791	2 641
45-49	481	425	906	184	171	355	1 261
50-54	194	159	353	92	42	134	487

Continua ►

CANDIDATOS ESCRITOS PARA O EXAME DE ACESSO 2023-2024

Idade	Admitidos		Total Admitido	Não Admitidos		Total Não Admitido	Total Geral
	M	F		M	F		
55-59	94	35	129	41	17	58	187
>=60	26	9	35	12	3	15	50
Não especificado	92	83	175	73	51	124	299
Total Geral	51 439	47 578	99 017	49 362	49 084	98 446	197 463

Quadro 4.8 Estudantes Matriculados pela 1ª vez por idade e Sexo

Idade	Pública		Pública Total	Privada		Privada Total	Total Geral
	M	F		M	F		
16	3	5	8	9	10	19	27
17	73	57	130	183	251	434	564
18	423	648	1 071	1 010	1 349	2 359	3 430
19	1 112	1 186	2 298	2 786	3 597	6 383	8 681
20	2 100	1 611	3 711	3 628	4 532	8 160	11 871
21	2 315	1 450	3 765	3 694	4 410	8 104	11 869
22	1 954	1 155	3 109	3 690	4 168	7 858	10 967
23	1 630	869	2 499	2 676	3 012	5 688	8 187
24	1 452	662	2 114	2 231	2 417	4 648	6 762
25	1 057	528	1 585	1 842	1 857	3 699	5 284
26	859	404	1 263	1 432	1 501	2 933	4 196
27	667	301	968	1 199	1 229	2 428	3 396
28	477	223	700	986	916	1 902	2 602
29	327	159	486	823	748	1 571	2 057
30	292	146	438	800	673	1 473	1 911
31	268	115	383	748	679	1 427	1 810
32	183	85	268	628	542	1 170	1 438
33	175	83	258	606	500	1 106	1 364
34	134	67	201	597	505	1 102	1 303
35-39	418	150	568	2 267	1 708	3 975	4 543
40-44	117	53	170	877	755	1 632	1 802
45-49	48	28	76	420	389	809	885
50-54	27	7	34	162	150	312	346
55-59	15	4	19	78	29	107	126
>=60	6		6	19	9	28	34
Não especificado	16	10	26	73	69	142	168
Total Geral	16 148	10 006	26 154	33 464	36 005	69 469	95 623

ESTUDANTES MATRICULADOS

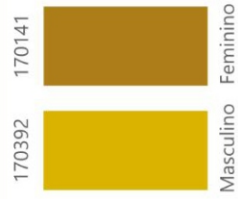
2023-2024

SÍNTESE DOS ESTUDANTES MATRICULADOS EM GRADUAÇÃO

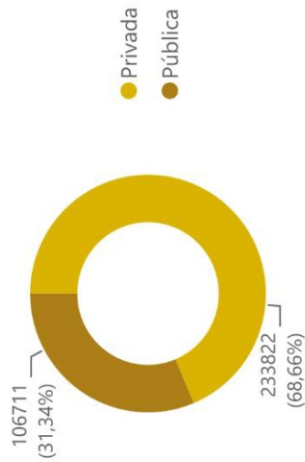
Total dos Estudantes Matriculados

340 533

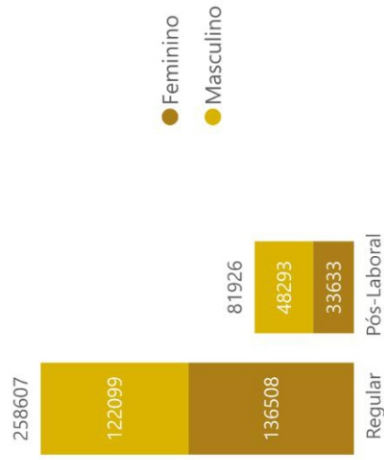
Estudantes Matriculados por Sexo



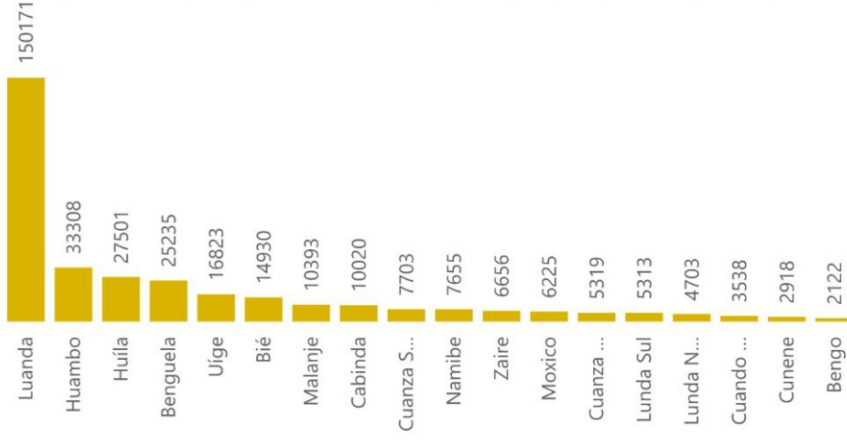
Estudantes Matriculados por Natureza



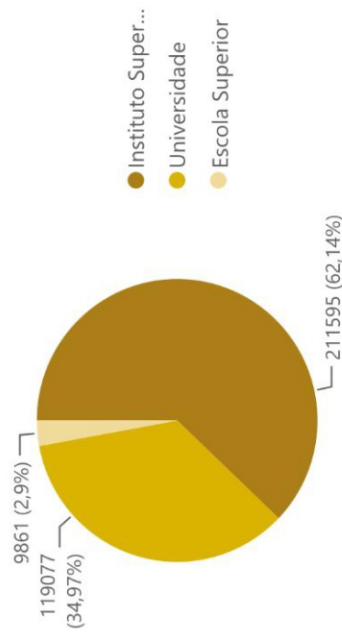
Estudantes Matriculados por Período de Estudo e Sexo



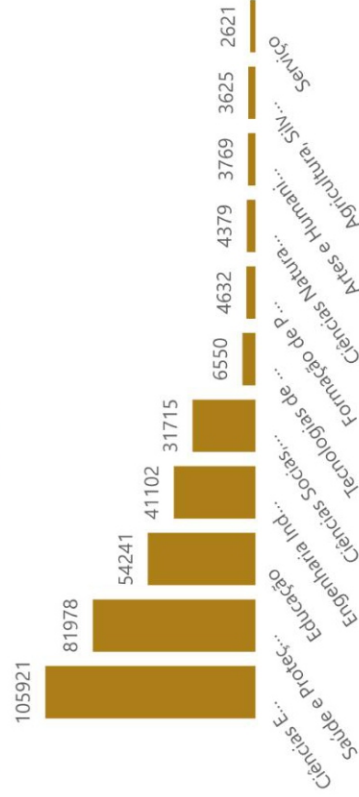
Estudantes Matriculados por Província



Estudantes Matriculados por Tipo de IES



Estudantes Matriculados por Grandes Grupos Segundo a UNESCO



SÍNTESE DOS ESTUDANTES MATRICULADOS EM GRADUAÇÃO NA ÁREA STEAM

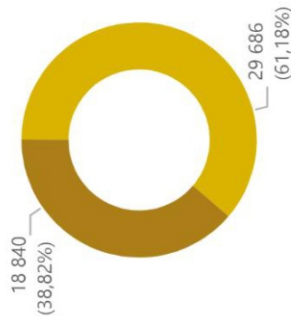
Total dos Estudantes Matriculados

48 526

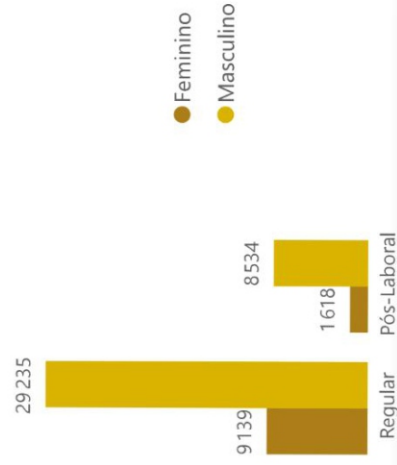
Estudantes Matriculados por Sexo



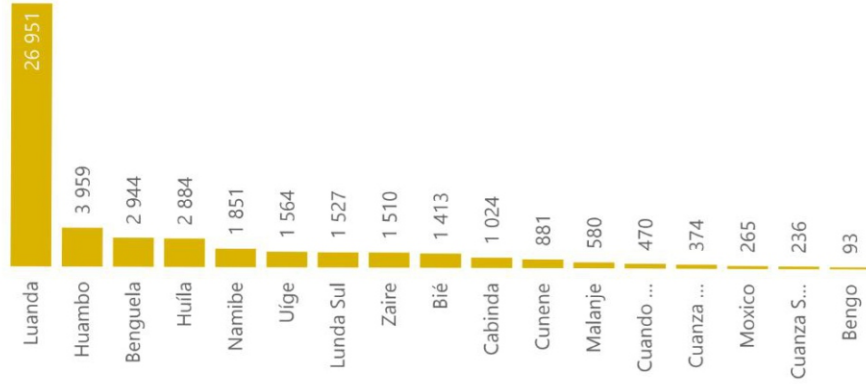
Estudantes Matriculados por Natureza



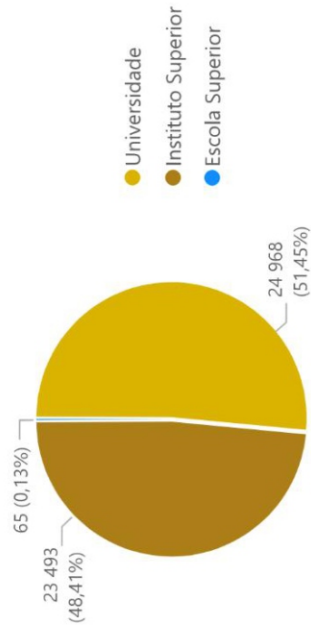
Estudantes Matriculados por Período de Estudo e Sexo



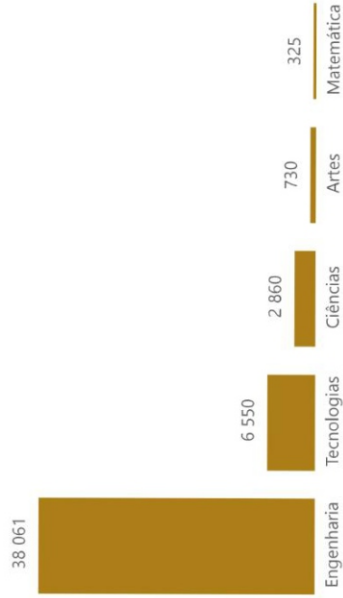
Estudantes Matriculados por Província



Estudantes Matriculados por Tipo de IES



Estudantes Matriculados por Área de STEAM



SÍNTESE DOS ESTUDANTES MATRICULADOS EM GRADUAÇÃO NA ÁREA STEM

Total dos Estudantes Matriculados

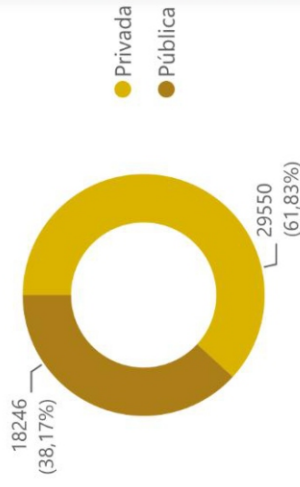
47 796

Estudantes Matriculados por Sexo

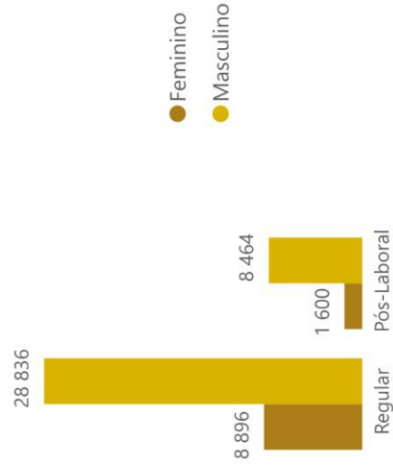
37 300



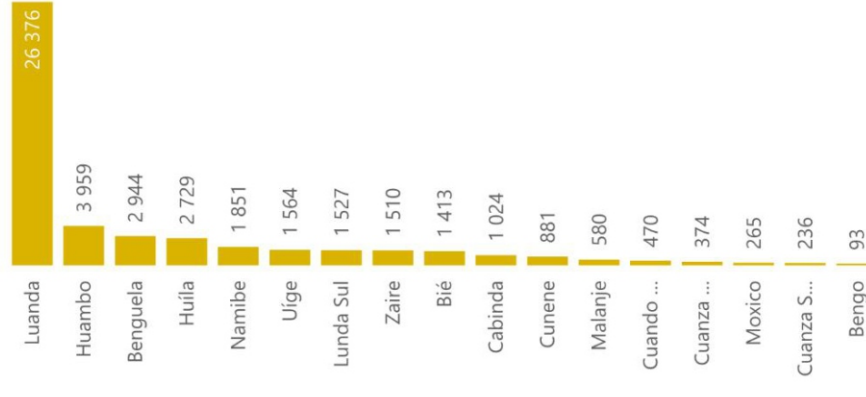
Estudantes Matriculados por Natureza




Estudantes Matriculados por Período de Estudo e Sexo



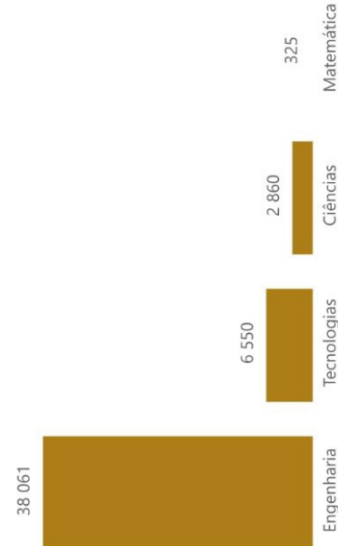
Estudantes Matriculados por Província



Estudantes Matriculados por Tipo de IES



Estudantes Matriculados por Área de STEM



ESTUDANTES MATRICULADOS 2023-2024

Quadro 5.1: Estudantes Matriculados por Natureza e Sexo

Instituições de Ensino Superior	Regular		Regular Total	Pós-Laboral		Pós-Laboral Total	Total Geral
	M	F		M	F		
Pública	48 717	27 266	75 983	18 774	11 954	30 728	106 711
Escola Pedagógica do Bengo	1 097	585	1 682	160	98	258	1 940
Escola Superior de Ciências Policiais e Criminais, General Osvaldo de Jesus Serra Van-Dúnem	229	28	257				257
Escola Superior de Ciências, Artes e humanidade	622	240	862	146	102	248	1 110
Escola Superior Pedagógica do Bié	1 150	566	1 716	418	255	673	2 389
Escola Superior Pedagógica do Cuanza Norte	1 612	605	2 217	462	297	759	2 976
Instituto Superior de Ciências da Educação de Benguela	1 026	495	1 521	358	206	564	2 085
Instituto Superior de Ciências de Educação da Huíla	1 702	1 093	2 795	1 262	895	2 157	4 952
Instituto Superior de Ciências de Educação da Uíge	2 685	856	3 541	751	329	1 080	4 621
Instituto Superior de Ciências de Educação de Cabinda	825	866	1 691	250	399	649	2 340
Instituto Superior de Ciências de Educação de Luanda	986	325	1 311	68	43	111	1 422
Instituto Superior de Ciências de Educação do Huambo	999	547	1 546	513	322	835	2 381
Instituto Superior de Ciências de Educação do Sumbe	1 217	599	1 816	359	258	617	2 433
Instituto Superior Politécnico de Ndalatando	1 004	602	1 606	456	281	737	2 343
Instituto Superior Politécnico do Bengo	131	51	182				182
Instituto Superior Politécnico do Bié	946	599	1 545	617	399	1 016	2 561
Instituto Superior Politécnico do Cuanza Sul	524	358	882	213	183	396	1 278
Instituto Superior Politécnico do Moxico	1 066	652	1 718	328	276	604	2 322
Instituto Superior Politécnico do Soyo	1 007	673	1 680	319	271	590	2 270
Universidade Agostinho Neto	8 430	5 060	13 490	1 874	1 236	3 110	16 600
Universidade Cuito Cuanavale	603	351	954	137	38	175	1 129
Universidade de Luanda	2 644	1 285	3 929	821	268	1 089	5 018
Universidade do Namibe	2 440	1 924	4 364	508	634	1 142	5 506
Universidade José Eduardo dos Santos	3 975	1 972	5 947	1 728	817	2 545	8 492
Universidade Katyavala Bula	1 133	485	1 618	576	132	708	2 326
Universidade Kimpa Vita	2 601	1 214	3 815	390	125	515	4 330
Universidade Lueji A'Nkonde	2 370	898	3 268	3 410	2 571	5 981	9 249
Universidade Mandume Ya Ndemufayo	2 736	1 743	4 479	1 504	701	2 205	6 684
Universidade Onze de Novembro	1 513	1 825	3 338	638	627	1 265	4 603
Universidade Rainha Njinga a Mbande	1 444	769	2 213	508	191	699	2 912
Privada	73 382	109 242	182 624	29 519	21 679	51 198	233 822
Escola Superior de Saúde Castelo	115	467	582				582
Escola Superior Politécnica de Benguela	138	232	370	39	34	73	443
Escola Superior Técnica de Ciências do Desporto	204	376	580	94	71	165	745
Instituto Superior Católico do Lubango	174	145	319	103	35	138	457
Instituto Superior de Angola	1 004	1 552	2 556				2 556
Instituto Superior de Ciências e Administração Humana	106	97	203	171	95	266	469
Instituto Superior de Ciências Sociais e Relações Internacionais	612	974	1 586				1 586
Instituto Superior de Ombaka	683	1 112	1 795	307	340	647	2 442
Instituto Superior Politécnico Alvorecer de Juventude	1 516	4 621	6 137	258	346	604	6 741
Instituto Superior Politécnico Atlântida	809	1 426	2 235	344	268	612	2 847
Instituto Superior Politécnico Cardeal Dom Alexandre do Nascimento	1 311	1 286	2 597	38	12	50	2 647
Instituto Superior Politécnico Católico de Benguela	689	1 126	1 815	550	446	996	2 811
Instituto Superior Politécnico Católico do Huambo	1 176	802	1 978	280	55	335	2 313
Instituto Superior Politécnico da Caála	3 360	3 512	6 872	1 089	834	1 923	8 795

Continua ►

ESTUDANTES MATRICULADOS 2023-2024

Instituições de Ensino Superior	Regular		Regular Total	Pós-Laboral		Pós- Laboral Total	Total Geral
	M	F		M	F		
Instituto Superior Politécnico de Cabinda	696	1 362	2 058	313	441	754	2 812
Instituto Superior Politécnico de Humanidade e Tecnologias EKUIKUI-II	2 402	3 096	5 498	199	111	310	5 808
Instituto Superior Politécnico de Porto Amboim	315	590	905	860	721	1 581	2 486
Instituto Superior Politécnico de Tecnologias e Ciências	2 509	1 548	4 057	9	15	24	4 081
Instituto Superior Politécnico Deolinda Rodrigues	340	920	1 260	505	584	1 089	2 349
Instituto Superior Politécnico do Bita	500	972	1 472	266	260	526	1 998
Instituto Superior Politécnico do Cazenga	893	1 609	2 502	627	420	1 047	3 549
Instituto Superior Politécnico do Cuito	1 836	2 565	4 401	149	67	216	4 617
Instituto Superior Politécnico do Libolo	491	261	752	68	18	86	838
Instituto Superior Politécnico do Zango	517	504	1 021	484	249	733	1 754
Instituto Superior Politécnico Evangélico do Lubango	950	3 619	4 569	218	297	515	5 084
Instituto Superior Politécnico Gregório Semedo	1 514	1 383	2 897	1 006	693	1 699	4 596
Instituto Superior Politécnico Independente	2 108	2 876	4 984	616	398	1 014	5 998
Instituto Superior Politécnico Intercontinental de Luanda	1 784	3 730	5 514	937	507	1 444	6 958
Instituto Superior Politécnico Internacional de Angola	1 400	3 260	4 660	268	235	503	5 163
Instituto Superior Politécnico Jean Piaget de Benguela	1 661	3 028	4 689	279	121	400	5 089
Instituto Superior Politécnico Kalandula de Angola	2 092	5 207	7 299	1 034	943	1 977	9 276
Instituto Superior Politécnico Kangonji	1 125	2 541	3 666	524	271	795	4 461
Instituto Superior Politécnico Katangojo	451	210	661				661
Instituto Superior Politécnico Lusíada da Lunda Sul				447	320	767	767
Instituto Superior Politécnico Lusíada de Benguela	249	299	548	425	378	803	1 351
Instituto Superior Politécnico Lusíada de Cabinda	21	35	56	76	133	209	265
Instituto Superior Politécnico Lusíada do Huambo	415	299	714	115	44	159	873
Instituto Superior Politécnico Maravilha	1 020	1 273	2 293	572	490	1 062	3 355
Instituto Superior Politécnico Metropolitano	1 686	1 692	3 378	290	192	482	3 860
Instituto Superior Politécnico Ndunduma	768	1 158	1 926	346	262	608	2 534
Instituto Superior Politécnico Nelson Mandela	253	439	692	169	144	313	1 005
Instituto Superior Politécnico Privada do Zaire	693	447	1 140	385	183	568	1 708
Instituto Superior Politécnico Privado da Catepa	1 351	2 114	3 465	835	534	1 369	4 834
Instituto Superior Politécnico Privado de Menongue	756	1 039	1 795	366	248	614	2 409
Instituto Superior Politécnico Privado do Kilamba	358	574	932	155	192	347	1 279
Instituto Superior Politécnico Privado do Luena	802	638	1 440	33	9	42	1 482
Instituto Superior Politécnico Privado do Uíge	2 698	2 941	5 639	829	523	1 352	6 991
Instituto Superior Politécnico Privado Sinodal	441	881	1 322	95	82	177	1 499
Instituto Superior Politécnico Privado Walinga	1 215	1 118	2 333	42	46	88	2 421
Instituto Superior Politécnico Sol Nascente	1 061	1 381	2 442	922	1 282	2 204	4 646
Instituto Superior Politécnico Tocoísta	1 111	1 030	2 141	1 009	463	1 472	3 613
Instituto Superior Politécnico Tundavala	412	918	1 330	160	308	468	1 798
Instituto Superior Privado Kiaxi	216	136	352	200	70	270	622
Instituto Superior Privado Nzenzu Estrela	325	231	556	232	93	325	881
Instituto Superior Privado Rei Luhuna	331	454	785	494	221	715	1 500
Instituto Superior Técnico de Administração e Finanças	701	597	1 298	250	112	362	1 660
Instituto Superior Técnico de Angola	908	1 005	1 913	951	436	1 387	3 300
Instituto Superior Universitário Nimi Ya Lukeni	395	575	970	396	202	598	1 568
Instituto Superior Universitário Waku-Cungo	341	229	570	63	35	98	668
Instituto Superior Politécnico de Ciências e Tecnologia	1 707	1 893	3 600	1 689	1 071	2 760	6 360
Instituto Superior Politécnico de Benguela	1 253	2 591	3 844	805	684	1 489	5 333
Universidade Católica de Angola	1 538	1 834	3 372	272	158	430	3 802
Universidade de Belas	1 962	5 726	7 688	694	728	1 422	9 110

Continua ►

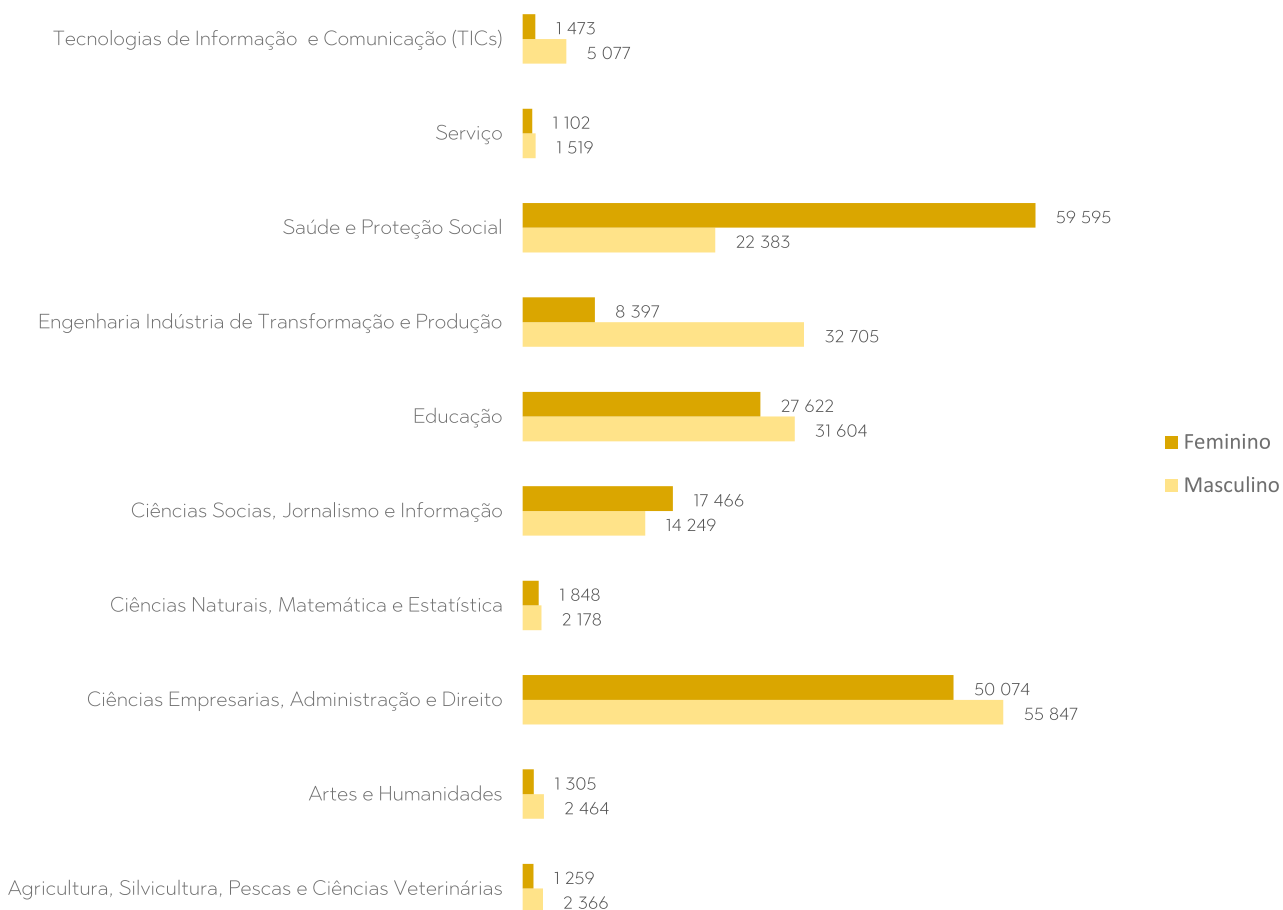
ESTUDANTES MATRICULADOS 2023-2024

Instituições de Ensino Superior	Regular		Regular Total	Pós-Laboral		Pós- Laboral Total	Total Geral
	M	F		M	F		
Universidade Gregório Semedo	1 419	1 605	3 024	989	684	1 673	4 697
Universidade Independente de Angola	1 414	2 015	3 429	855	734	1 589	5 018
Universidade Internacional de Cuanza	1 282	1 142	2 424	221	184	405	2 829
Universidade Jean Piaget	2 168	4 764	6 932	609	317	926	7 858
Universidade Metodista de Angola	2 658	4 678	7 336	616	414	1 030	8 366
Universidade óscar Ribas	2 334	1 748	4 082	507	279	786	4 868
Universidade Privada de Angola	487	1 381	1 868	29	57	86	1 954
Universidade Técnica de Angola	1 152	1 353	2 505	741	480	1 221	3 726
Total Geral	122 099	136 508	258 607	48 293	33 633	81 926	340 533

Quadro 5.2: Estudantes Matriculados por Área de Conhecimento Segundo a UNESCO, Natureza e Sexo

Grandes Grupos, Áreas de Conhecimento Segundo Classificação da UNESCO	Pública		Pública Total	Privada		Privada Total	Total Geral
	M	F		M	F		
Agricultura, Silvicultura, Pescas e Ciências Veterinárias	1 805	1 037	2 842	561	222	783	3 625
Agricultura, Silvicultura e Pescas	1 530	927	2 457	561	222	783	3 240
Ciências Veterinárias	275	110	385				385
Artes e Humanidades	1 868	938	2 806	596	367	963	3 769
Artes	371	223	594	98	38	136	730
Humanidades	1 497	715	2 212	498	329	827	3 039
Ciências Empresárias, Administração e Direito	17 879	10 719	28 598	37 968	39 355	77 323	105 921
Comércio e Administração	11 765	7 478	19 243	24 100	27 904	52 004	71 247
Direito	6 114	3 241	9 355	13 868	11 451	25 319	34 674
Ciências Naturais, Matemática e Estatística	1 848	1 412	3 260	330	436	766	4 026
Ambiente	167	232	399	166	267	433	832
Ciências da Vida	440	804	1 244	60	72	132	1 376
Ciências Físicas	961	344	1 305	94	85	179	1 484
Matemática e Estatística	280	32	312	10	12	22	334
Ciências Sociais, Jornalismo e Informação	1 814	1 349	3 163	12 435	16 117	28 552	31 715
Ciências Sociais e Comportamentais	1 298	957	2 255	11 109	13 800	24 909	27 164
Jornalismo e Informação	516	392	908	1 326	2 317	3 643	4 551
Educação	23 009	13 482	36 491	8 595	14 140	22 735	59 226
Formação de Professores e Ciências da Educação	23 009	13 482	36 491	8 595	14 140	22 735	59 226
Engenharia Indústria de Transformação e Produção	10 425	2 078	12 503	22 280	6 319	28 599	41 102
Arquitetura e Construção	526	71	597	1 778	643	2 421	3 018
Engenharia e Profissões Afins	7 794	1 653	9 447	17 680	4 283	21 963	31 410
Indústria de Transformação e de Tratamento	2 105	354	2 459	2 822	1 393	4 215	6 674
Saúde e Proteção Social	5 334	7 169	12 503	17 049	52 426	69 475	81 978
Saúde	5 334	7 169	12 503	17 049	52 426	69 475	81 978
Serviço	708	335	1 043	811	767	1 578	2 621
Serviços Pessoais	708	335	1 043	811	767	1 578	2 621
Tecnologias de Informação e Comunicação (TICs)	2 801	701	3 502	2 276	772	3 048	6 550
Tecnologias de Informação e Comunicação (TICs)	2 801	701	3 502	2 276	772	3 048	6 550
Total Geral	67 491	39 220	106 711	102 901	130 921	233 822	340 533

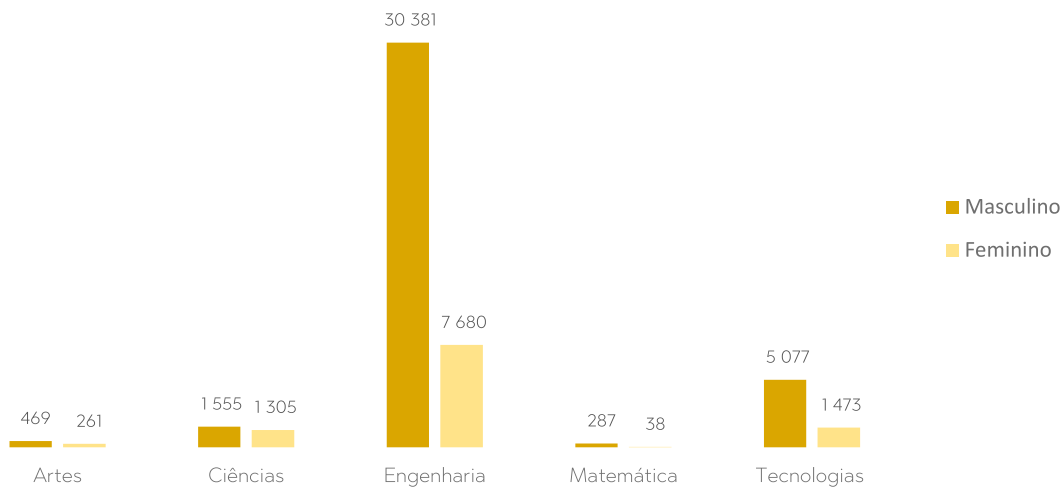
Gráfico 5.1 – Estudantes Matriculados por Área de Conhecimento Segundo a UNESCO por Sexo



Quadro 5.3 - Estudantes Matriculados por Área STEAM, Natureza e Sexo

STEAM	Pública		Pública Total	Privada		Privada Total	Total Geral
	M	F		M	F		
Artes	371	223	594	98	38	136	730
Ciências	1 401	1 148	2 549	154	157	311	2 860
Engenharia	9 879	2 004	11 883	20 502	5 676	26 178	38 061
Matemática	280	32	312	7	6	13	325
Tecnologias	2 801	701	3 502	2 276	772	3 048	6 550
Total Geral	14 732	4 108	18 840	23 037	6 649	29 686	48 526

Gráfico 5.2 – Estudantes Matriculados por Área STEAM



Quadro 5.4 - Estudantes Matriculados por Instituições de Ensino Superior Públicas (Escolas e Institutos) e Sexo

Instituições de Ensino Superior	Sexo		Total Geral
	M	F	
Escola Pedagógica do Bengo	1 257	683	1 940
Ensino da História	275	131	406
Ensino da Informática	158	27	185
Ensino da Língua Portuguesa	348	189	537
Ensino da Matemática	230	20	250
Ensino da Pedagogia	129	157	286
Ensino da Psicologia	56	76	132
Ensino Primário	61	83	144
Escola Superior de Ciências Policiais e Criminais, Geral Osvaldo de Jesus Serra Van-Dunem	229	28	257
Ciências Policiais e Criminais	72	10	82
Direito	79	7	86
Gestão e Administração Pública	78	11	89
Escola Superior de Ciências, Artes e humanidade	768	342	1 110
Educação de Infância	120	56	176
Ensino da Física	59	4	63
Ensino da Matemática	109	35	144
Ensino da Psicologia	63	48	111
Ensino da Química	96	25	121
Gestão de Empresas	230	151	381
História	91	23	114
Escola Superior Pedagógica do Bié	1 568	821	2 389
Educação Física e Desporto	147	21	168
Ensino da Biologia	100	126	226
Ensino da Física	140	35	175
Ensino da Geografia	293	158	451
Ensino da Língua Portuguesa	76	16	92
Ensino da Matemática	272	57	329
Ensino da Química	147	64	211

Continua ►

ESTUDANTES MATRICULADOS 2023-2024

Instituições de Ensino Superior	Sexo		Total Geral
	M	F	
Ensino Pré-Escolar	34	61	95
Ensino Primário	359	283	642
Escola Superior Pedagógica do Cuanza Norte	2 074	902	2 976
Ensino da Biologia	225	182	407
Ensino da Física	124	14	138
Ensino da Geografia	210	66	276
Ensino da História	198	81	279
Ensino da Linguística Francesa	72	22	94
Ensino da Linguística Inglesa	172	14	186
Ensino da Linguística Portuguesa	401	164	565
Ensino da Matemática	168	23	191
Ensino da Química	184	38	222
Ensino Pré-Escolar	50	55	105
Ensino Primário	270	243	513
Instituto Superior de Ciências da Educação de Benguela	1 384	701	2 085
Educação Especial	61	97	158
Educação Primária	6	23	29
Ensino da Geografia	150	84	234
Ensino da História	243	94	337
Ensino da Língua Francesa	92	58	150
Ensino da Língua Inglesa	201	64	265
Ensino da Língua Portuguesa	226	102	328
Ensino da Matemática	181	26	207
Ensino da Pedagogia	35	42	77
Ensino da Psicologia	12	11	23
Ensino Primário	177	100	277
Instituto Superior de Ciências de Educação da Huíla	2 964	1 988	4 952
Educação de Infância	101	123	224
Educação Física e Desporto	74	21	95
Ensino da Biologia	145	265	410
Ensino da Filosofia	188	65	253
Ensino da Física	178	45	223
Ensino da Geografia	242	190	432
Ensino da História	420	251	671
Ensino da Língua Francesa	154	140	294
Ensino da Língua Inglesa	271	154	425
Ensino da Língua Portuguesa	271	194	465
Ensino da Matemática	270	35	305
Ensino da Pedagogia	28	40	68
Ensino da Psicologia	64	129	193
Ensino da Química	214	113	327
Ensino Primário	170	169	339
Informática Educativa	174	54	228
Instituto Superior de Ciências de Educação da Uíge	3 436	1 185	4 621
Ensino da Biologia	303	142	445
Ensino da Filosofia	124	25	149
Ensino da Física	215	12	227
Ensino da Geografia	323	104	427
Ensino da História	439	80	519
Ensino da Língua Francesa	148	40	188

Continua ►

ESTUDANTES MATRICULADOS 2023-2024

Instituições de Ensino Superior	Sexo		Total Geral
	M	F	
Ensino da Língua Inglesa	188	20	208
Ensino da Língua Portuguesa	370	153	523
Ensino da Matemática	300	20	320
Ensino da Pedagogia	14	4	18
Ensino da Psicologia	11	12	23
Ensino da Química	322	76	398
Ensino Especial	83	42	125
Ensino Pré-Escolar	251	222	473
Ensino Primário	345	233	578
Instituto Superior de Ciências de Educação de Cabinda	1 075	1 265	2 340
Biologia	70	175	245
Educação de Infância	32	114	146
Ensino da Língua Inglesa	127	12	139
Ensino da Língua Portuguesa	225	195	420
Ensino da Matemática	226	51	277
Ensino Primário	178	477	655
História	183	154	337
Psicologia	34	87	121
Instituto Superior de Ciências de Educação de Luanda	1 054	368	1 422
Educação de Infância	25	62	87
Ensino da Filosofia	44	14	58
Ensino da História	144	34	178
Ensino da Língua e Literaturas Africanas	54	9	63
Ensino da Língua Francesa	51	16	67
Ensino da Língua Inglesa	175	22	197
Ensino da Língua Portuguesa	252	92	344
Ensino da Matemática	114	7	121
Ensino da Sociologia	44	15	59
Ensino Primário	151	97	248
Instituto Superior de Ciências de Educação do Huambo	1 512	869	2 381
Ensino da Biologia	172	252	424
Ensino da Física	129	40	169
Ensino da Geografia	256	173	429
Ensino da História	207	87	294
Ensino da Língua Inglesa	169	29	198
Ensino da Língua Portuguesa	245	150	395
Ensino da Matemática	235	50	285
Ensino da Química	99	88	187
Instituto Superior de Ciências de Educação do Sumbe	1 576	857	2 433
Educação de Infância	82	108	190
Ensino da Física	41	9	50
Ensino da Geografia	245	115	360
Ensino da História	293	103	396
Ensino da Língua Inglesa	78	6	84
Ensino da Língua Portuguesa	298	166	464
Ensino da Matemática	178	40	218
Ensino da Química	108	77	185
Ensino da Sociologia	85	31	116
Ensino Primário	168	202	370
Instituto Superior Politécnico de Ndalatando	1 460	883	2 343

Continua ►

ESTUDANTES MATRICULADOS 2023-2024

Instituições de Ensino Superior	Sexo		Total Geral
	M	F	
Administração Pública	325	300	625
Análises Clínicas	135	180	315
Análises Clínicas e Saúde Pública	148	124	272
Contabilidade e Gestão	353	165	518
Direito	181	58	239
Engenharia Electrotécnica	106	11	117
Informática de Gestão	212	45	257
Instituto Superior Politécnico do Bengo	131	51	182
Engenharia Agronómica	66	23	89
Engenharia em Tecnologia Agro-Alimentar	65	28	93
Instituto Superior Politécnico do Bié	1 563	998	2 561
Comunicação Social	272	180	452
Contabilidade e Administração	329	163	492
Enfermagem	289	364	653
Engenharia de Informática de Gestão	75	10	85
Engenharia em Recursos Hídricos	153	30	183
Engenharia Informática	205	30	235
Psicologia	240	221	461
Instituto Superior Politécnico do Cuanza Sul	737	541	1 278
Agronomia	89	39	128
Contabilidade e Gestão	337	120	457
Enfermagem	163	293	456
Gestão de Empresas Agrárias	79	59	138
Zootecnia	69	30	99
Instituto Superior Politécnico do Moxico	1 394	928	2 322
Análises Clínicas	91	102	193
Ciências da Computação	163	20	183
Contabilidade e Administração	319	198	517
Enfermagem	248	374	622
Ensino da Física	99	23	122
Ensino da Geografia	250	162	412
Ensino da Matemática	123	20	143
Ensino da Química	101	29	130
Instituto Superior Politécnico do Soyo	1 326	944	2 270
Engenharia de Organização e Manutenção Industrial	212	35	247
Engenharia Informática	231	154	385
Engenharia Mecânica	195	42	237
Ensino da Matemática	78	22	100
Ensino Primário	438	621	1 059
Redes e Administração de Sistemas	68	21	89
Sistemas de Informação	104	49	153
Total Geral	25 508	14 354	39 862

Quadro 5.5: - Estudantes Matriculados por Universidades Públicas, Curso e Sexo

Instituições de Ensino Superior	Sexo		Total Geral
	M	F	
Universidade Agostinho Neto	10 304	6 296	16 600
Análises Clínicas e Saúde Pública	306	364	670
Antropologia	57	33	90
Arquitectura	151	27	178
Biologia	117	165	282
Ciência da Informação	105	75	180
Ciência Política	199	71	270
Ciências da Computação	478	106	584
Comunicação Social	139	137	276
Contabilidade e Administração	334	165	499
Contabilidade e Auditoria	462	208	670
Direito	1 311	697	2 008
Economia	383	146	529
Educação Física e Desporto	289	94	383
Enfermagem	159	332	491
Engenharia Civil	148	21	169
Engenharia de Minas	104	19	123
Engenharia de Petróleos	87	25	112
Engenharia Electrónica e Telecomunicações	199	11	210
Engenharia Electrotécnica	183	8	191
Engenharia Geográfica	98	32	130
Engenharia Informática	222	30	252
Engenharia Mecânica	185	9	194
Engenharia Química	87	24	111
Filosofia	153	46	199
Física	255	17	272
Geodemografia	53	26	79
Geofísica	196	28	224
Geologia	250	134	384
Gestão de Empresas	178	144	322
Gestão de Turismo	131	232	363
Gestão e Administração Pública	269	264	533
Gestão Financeira	298	172	470
História	102	39	141
Língua e Literaturas Africanas	131	107	238
Língua e Literaturas em Língua Francesa	116	81	197
Língua e Literaturas em Língua Inglesa	330	52	382
Língua e Literaturas em Língua Portuguesa	391	213	604
Matemática	416	54	470
Medicina	322	375	697
Metereologia	26	17	43
Psicologia	129	221	350
Psicologia Clínica	158	268	426
Psicologia Escolar	69	101	170
Química	93	39	132
Secretariado Executivo e Comunicação Empresarial	276	666	942
Sociologia	80	76	156
Ciências Farmacêuticas	79	125	204
Universidade Cuito Cuanavale	740	389	1 129

Continua ►

ESTUDANTES MATRICULADOS 2023-2024

Instituições de Ensino Superior	Sexo		Total Geral
	M	F	
Enfermagem	162	164	326
Ensino da Biologia	89	71	160
Ensino da Matemática	100	15	115
Gestão de Turismo	103	54	157
Informática para Gestão	286	85	371
Universidade de Luanda	3 465	1 553	5 018
Artes Visuais	105	26	131
Contabilidade	158	84	242
Design e Moda	16	103	119
Educação de Infância	24	213	237
Engenharia de Telecomunicações	457	44	501
Engenharia dos Transportes	112	21	133
Engenharia Informática	562	76	638
Engenharia Mecatrónica	386	47	433
Gestão	149	147	296
Gestão Aeronáutica	372	247	619
Gestão Logística e Transporte	401	158	559
Informática	73	11	84
Informática de Gestão	159	51	210
Música	75	27	102
Relações Internacionais	216	109	325
Serviços Social	134	151	285
Teatro	66	38	104
Universidade do Namíbe	2 948	2 558	5 506
Administração e Gestão	155	174	329
Aquicultura	58	72	130
Biologia Marinha	120	272	392
Contabilidade e Gestão	381	390	771
Engenharia de Ambiente	167	232	399
Engenharia de Electrotecnia e Electrónica Industrial	188	18	206
Engenharia de Mecânica Naval	99	6	105
Engenharia de Metalurgia e Materiais	119	21	140
Engenharia de Técnicas de Processamento de Pescado	65	40	105
Engenharia Eléctrica	364	23	387
Engenharia Mecânica	191	7	198
Ensino da Biologia	66	287	353
Ensino da Física	85	46	131
Ensino da Geografia	227	260	487
Ensino da Matemática	141	61	202
Ensino da Química	108	113	221
Ensino Primário	174	322	496
Navegação	86	18	104
Oceanografia	88	83	171
Recursos Marinhos	66	113	179
Universidade José Eduardo dos Santos	5 703	2 789	8 492
Aquicultura	109	67	176
Arquitectura	159	13	172
Direito	1 054	583	1 637
Economia	1 126	474	1 600
Electromedicina	117	43	160

Continua ▶

ESTUDANTES MATRICULADOS 2023-2024

Instituições de Ensino Superior	Sexo		Total Geral
	M	F	
Enfermagem	325	514	839
Engenharia Agronómica	407	154	561
Engenharia de Construção Civil	214	24	238
Engenharia Electrónica e Telecomunicações	520	84	604
Engenharia Florestal	204	153	357
Engenharia Hidráulica	140	17	157
Engenharia Informática	510	133	643
Engenharia Mecânica	152	8	160
Ensino da Gestão Agrícola	15	5	20
Ensino das Tecnologias Alimentares	16	5	21
Laboratório Clínico	103	193	296
Medicina	240	208	448
Medicina Veterinária	275	110	385
Ensino da Produção Agropecuária	17	1	18
Universidade Katyavala Buila	1 709	617	2 326
Ciências da Computação	345	49	394
Contabilidade e Auditoria	217	78	295
Direito	295	159	454
Economia	96	31	127
Engenharia de Gestão logística e dos Transporte	113	29	142
Engenharia Mecânica	298	29	327
Gestão de Empresas	120	90	210
Medicina	225	152	377
Universidade Kimpa Vita	2 991	1 339	4 330
Agronomia	203	73	276
Contabilidade de Gestão	451	208	659
Direito	1 041	433	1 474
Economia	451	183	634
Enfermagem	180	305	485
Engenharia Hidráulica e Saneamento das Águas	169	28	197
Engenharia Informática	496	109	605
Universidade Lueji A'Nkonde	5 780	3 469	9 249
Administração e Gestão	463	474	937
Direito	802	400	1 202
Economia	482	208	690
Educação de Infância	144	105	249
Educação Primária	59	20	79
Enfermagem	186	425	611
Engenharia de Construção Civil	161	33	194
Engenharia de Metalurgia e Materiais	177	32	209
Engenharia de Minas	262	71	333
Engenharia Electromecânica	277	25	302
Engenharia em Geologia	238	115	353
Engenharia Informática	112	24	136
Ensino da Biologia	234	267	501
Ensino da Física	139	13	152
Ensino da Geografia	128	67	195
Ensino da História	282	181	463
Ensino da Língua Francesa	8	5	13
Ensino da Língua Inglesa	4	2	6

Continua ►

ESTUDANTES MATRICULADOS 2023-2024

Instituições de Ensino Superior	Sexo		Total Geral
	M	F	
Ensino da Língua Portuguesa	476	202	678
Ensino da Matemática	242	26	268
Ensino da Pedagogia	8	3	11
Ensino da Química	98	15	113
Ensino Especial	3	2	5
Ensino Primário	795	754	1 549
Universidade Mandume Ya Ndemufayo	4 240	2 444	6 684
Agronomia	311	253	564
Análises Clínicas	71	114	185
Biologia	133	192	325
Ciências da Computação	150	21	171
Construção Civil	216	31	247
Contabilidade e Fiscalidade	120	60	180
Desenho	109	29	138
Direito	703	425	1 128
Economia	822	386	1 208
Enfermagem	80	102	182
Engenharia de Geologia	18	13	31
Engenharia de Minas	90	54	144
Engenharia em Geologia	121	78	199
Engenharia Mecânica	138	10	148
Gestão de Empresas	136	57	193
Hidráulica	91	18	109
Informática	589	189	778
Medicina	276	327	603
Zootecnia	66	85	151
Universidade Onze de Novembro	2 151	2 452	4 603
Análises Clínicas	90	253	343
Contabilidade e Auditoria	358	258	616
Direito	562	470	1 032
Economia	162	103	265
Enfermagem	100	263	363
Engenharia Florestal	115	53	168
Gestão de Empresas	383	354	737
Medicina	181	304	485
Psicologia Clínica	200	394	594
Universidade Rainha Njinga a Mbande	1 952	960	2 912
Administração e Gestão	79	25	104
Análises Clínicas	19	14	33
Ciência dos Alimentos	20	3	23
Direito	86	9	95
Enfermagem	164	158	322
Engenharia em Tecnologia Agro-Alimentar	165	42	207
Ensino da Geografia	60	16	76
Ensino Primário	128	95	223
Hotelaria e Turismo	64	48	112
Ensino da Matemática	180	15	195
Medicina	213	176	389
Psicologia	252	147	399
Psicologia Clínica	198	92	290

Continua ►

ESTUDANTES MATRICULADOS 2023-2024

Instituições de Ensino Superior	Sexo		Total Geral
	M	F	
Sociologia	218	53	271
Ciências Farmacêuticas	106	67	173
Total Geral	41 983	24 866	66 849

Quadro 5.6 - Estudantes Matriculados por Instituições de Ensino Superior Privada (Escolas e Institutos), Curso e Sexo

Instituições de Ensino Superior	Sexo		Total Geral
	M	F	
Escola Superior de Saúde Castelo	115	467	582
Análises Clínicas	19	74	93
Enfermagem	36	165	201
Fisioterapia	11	59	70
Medicina Dentária	43	143	186
Ciências Farmacêuticas	6	26	32
Escola Superior Politécnica de Benguela	177	266	443
Administração de Empresas	20	18	38
Comércio Internacional	19	4	23
Contabilidade e Auditoria	19	17	36
Ensino Primário	119	227	346
Escola Superior Técnica de Ciências do Desporto	298	447	745
Biotecnologia	30	35	65
Educação Física e Desporto	132	37	169
Fisioterapia	77	258	335
Gestão Desportiva	16	2	18
Nutrição	16	76	92
Psicologia	27	39	66
Instituto Superior Católico do Lubango	277	180	457
Ciências da Comunicação	37	32	69
Contabilidade e Finanças	54	51	105
Direito	158	78	236
Economia	28	19	47
Instituto Superior de Angola	1 004	1 552	2 556
Análises Clínicas	99	248	347
Comunicação Social	88	157	245
Direito	110	77	187
Economia	15	6	21
Enfermagem	185	491	676
Engenharia Electrónica e Telecomunicações	64	16	80
Engenharia Informática	73	18	91
Fisioterapia	39	93	132
Gestão de Empresas	115	102	217
Gestão de Recursos Humanos	44	85	129
Nutrição	7	40	47
Pedagogia	66	89	155

Continua ►

ESTUDANTES MATRICULADOS 2023-2024

Instituições de Ensino Superior	Sexo		Total Geral
	M	F	
Psicologia	99	130	229
Instituto Superior de Ciências e Administração Humana	277	192	469
Contabilidade e Administração	71	40	111
Direito	81	21	102
Economia	2		2
Gestão de Recursos Humanos	69	67	136
Psicologia	54	64	118
Instituto Superior de Ciências Sociais e Relações Internacionais	612	974	1 586
Administração Pública	32	60	92
Ciência Política	12	2	14
Contabilidade e Auditoria	74	100	174
Direito	110	102	212
Economia	61	55	116
Enfermagem	25	160	185
Gestão de Banca e Seguros	92	102	194
Gestão de Recursos Humanos	54	153	207
Psicologia	9	29	38
Psicologia Clínica	9	38	47
Relações Internacionais	131	172	303
Sociologia	3	1	4
Instituto Superior de Ombaka	990	1 452	2 442
Contabilidade	93	53	146
Engenharia Civil	78	7	85
Ensino da Biologia	67	88	155
Ensino da Educação Física e desportos	136	43	179
Ensino da Língua Portuguesa	148	135	283
Ensino da Matemática	86	13	99
Ensino Primário	382	1 113	1 495
Instituto Superior Politécnico Alvorecer de Juventude	1 774	4 967	6 741
Análises Clínicas e Saúde Pública	147	806	953
Arquitetura e Urbanismo	69	41	110
Cardiopneumologia	230	830	1 060
Ciências Económicas e Gestão	433	726	1 159
Enfermagem	179	1 082	1 261
Engenharia Civil	78	46	124
Engenharia Industrial e Sistemas Eléctricos	114	20	134
Engenharia Informática	205	56	261
Fisioterapia	40	276	316
Odontologia	92	629	721
Psicologia	51	193	244
Radiologia	87	208	295
Relações Internacionais	49	54	103
Instituto Superior Politécnico Atlântida	1 153	1 694	2 847
Análises Clínicas	102	320	422
Direito	232	153	385

Continua ►

ESTUDANTES MATRICULADOS 2023-2024

Instituições de Ensino Superior	Sexo		Total Geral
	M	F	
Enfermagem	76	379	455
Engenharia Civil	25	6	31
Engenharia Informática	133	17	150
Ensino Primário	40	55	95
Fisioterapia	23	96	119
Gestão de Contabilidade	155	98	253
Gestão de Empresas	184	199	383
Gestão de Recursos Humanos	116	187	303
Psicologia	32	110	142
Relações Internacionais	20	16	36
Ciências Farmacêuticas	15	58	73
Instituto Superior Politécnico Cardeal Dom Alexandre do Nascimento	1 349	1 298	2 647
Contabilidade e Gestão	101	63	164
Direito	216	127	343
Economia	39	35	74
Enfermagem	290	538	828
Engenharia Agronómica	65	33	98
Engenharia Civil	48	17	65
Engenharia de Telecomunicações e Eletrónica	17	7	24
Engenharia Informática	93	26	119
Fisioterapia	65	111	176
Gestão de Recursos Humanos	81	95	176
Língua Portuguesa e Comunicação	125	43	168
Psicologia	209	203	412
Instituto Superior Politécnico Católico de Benguela	1 239	1 572	2 811
Arquitectura	71	17	88
Ciências Políticas e Relações Internacionais	44	36	80
Comunicação Social	48	54	102
Contabilidade e Administração	256	257	513
Direito	251	223	474
Engenharia Civil	40	9	49
Engenharia do Ambiente	28	58	86
Engenharia e Gestão Industrial	133	71	204
Ensino Primário	111	390	501
Psicologia	257	457	714
Instituto Superior Politécnico Católico do Huambo	1 456	857	2 313
Contabilidade e Administração	158	73	231
Didáctica de Ensino da Língua Portuguesa	411	334	745
Direito	688	389	1 077
Economia Agrária	29	8	37
Filosofia	75	2	77
Gestão do Empreendedorismo	33	13	46
Língua Inglesa	43	13	56
Serviços Social	19	25	44
Instituto Superior Politécnico da Caála	4 449	4 346	8 795

Continua ►

ESTUDANTES MATRICULADOS 2023-2024

Instituições de Ensino Superior	Sexo		Total Geral
	M	F	
Administração Pública e Gestão de Cidades	72	69	141
Arquitetura	163	27	190
Ciências da Computação	250	67	317
Direito	390	323	713
Enfermagem	438	753	1 191
Engenharia Civil	105	49	154
Engenharia Eléctrica	697	89	786
Ensino da História	202	269	471
Ensino Primário	897	1 185	2 082
Gestão de Empresas	93	66	159
Gestão de Recursos Humanos	174	135	309
Medicina Dentária	218	369	587
Psicologia	532	579	1 111
Ciências Farmacêuticas	218	366	584
Instituto Superior Politécnico de Cabinda	1 009	1 803	2 812
Arquitetura e Urbanismo	83	31	114
Enfermagem	202	1 193	1 395
Engenharia Informática	391	188	579
Gestão e Contabilidade	119	182	301
Relações Internacionais	214	209	423
Instituto Superior Politécnico de Humanidade e Tecnologias EKUIKUI-II	2 601	3 207	5 808
Análises Clínicas e Saúde Pública	471	772	1 243
Ciências da Comunicação	151	122	273
Ciências da Educação	261	456	717
Contabilidade, Fiscalidade e Auditoria	85	43	128
Direito	245	123	368
Economia e Gestão	110	48	158
Educação Física e Desporto	171	73	244
Enfermagem	499	1 074	1 573
Engenharia Civil	151	13	164
Engenharia Informática	259	39	298
Farmácia	70	125	195
Psicologia	128	319	447
Instituto Superior Politécnico de Porto Amboim	1 175	1 311	2 486
Direito	330	217	547
Enfermagem	118	376	494
Engenharia de Construção Civil	18		18
Engenharia de Telecomunicações	10	2	12
Engenharia Electrónica	52	13	65
Engenharia Informática	42	8	50
Ensino Primário	91	126	217
Gestão e Administração Pública	55	73	128
Gestão e Contabilidade	70	32	102
Gestão Empresarial e Contabilidade	30	14	44
Psicologia	294	374	668

Continua ►

ESTUDANTES MATRICULADOS 2023-2024

Instituições de Ensino Superior	Sexo		Total Geral
	M	F	
Psicologia da Educação	65	76	141
Instituto Superior Politécnico de Tecnologias e Ciências	2 518	1 563	4 081
Contabilidade	212	271	483
Economia	243	203	446
Engenharia Civil	175	107	282
Engenharia de Petróleos	249	130	379
Engenharia de Produção Industrial	153	136	289
Engenharia Electrotécnica	316	65	381
Engenharia Informática	440	114	554
Engenharia Mecânica	330	44	374
Engenharia Química	198	251	449
Geofísica	53	49	102
Gestão de Empresas	149	193	342
Instituto Superior Politécnico Deolinda Rodrigues	845	1 504	2 349
Análises Clínicas e Saúde Pública	82	270	352
Direito	141	89	230
Enfermagem	194	715	909
Engenharia Informática	94	20	114
Gestão de Empresas	133	99	232
Gestão de Recursos Humanos	105	168	273
Psicologia	96	143	239
Instituto Superior Politécnico do Bita	766	1 232	1 998
Análises Clínicas e Saúde Pública	76	276	352
Direito	64	58	122
Enfermagem	166	454	620
Engenharia Electrónica	144	36	180
Gestão	201	225	426
Psicologia	115	183	298
Instituto Superior Politécnico do Cazenga	1 520	2 029	3 549
Ciências Económicas e Gestão	52	51	103
Direito	279	156	435
Enfermagem	168	782	950
Engenharia Agrónómica	42	33	75
Engenharia de Electrotecnia e Telecomunicação	125	13	138
Engenharia Informática	133	27	160
Gestão e Administração Pública	107	139	246
Gestão Empresarial e Contabilidade	234	221	455
Gestão Hospitalar	44	131	175
Informática de Gestão	45	29	74
Pedagogia	37	48	85
Psicologia	175	345	520
Relações Internacionais	79	54	133
Instituto Superior Politécnico do Cuito	1 985	2 632	4 617
Administração e Gestão Escolar	80	18	98
Análises Clínicas	150	241	391

Continua ►

ESTUDANTES MATRICULADOS 2023-2024

Instituições de Ensino Superior	Sexo		Total Geral
	M	F	
Comunicação Social	18	23	41
Direito	189	120	309
Economia	6	2	8
Enfermagem	314	714	1 028
Engenharia de Telecomunicações	11	2	13
Engenharia Informática	19	4	23
Gestão	80	77	157
Instrução Primária	649	1 012	1 661
Psicologia Clínica	419	373	792
Psicologia das Organizações e do Trabalho	50	46	96
Instituto Superior Politécnico do Libolo	559	279	838
Agronomia	51	10	61
Contabilidade e Gestão	98	36	134
Enfermagem	53	62	115
Ensino Primário	345	170	515
Zootecnia	12	1	13
Instituto Superior Politécnico do Zango	1 001	753	1 754
Contabilidade e Finanças	63	28	91
Direito	71	44	115
Engenharia Electrotécnica	46	3	49
Engenharia Informática	57	6	63
Gestão de Empresas	76	95	171
Psicologia	672	571	1 243
Relações Internacionais	16	6	22
Instituto Superior Politécnico Evangélico do Lubango	1 168	3 916	5 084
Análises Clínicas	268	768	1 036
Contabilidade e Auditoria	39	61	100
Educação Pré-Escolar	111	433	544
Enfermagem	317	1 061	1 378
Ensino da Psicologia	12	46	58
Ensino Primário	58	145	203
Farmácia	115	388	503
Gestão de Empresas	10	18	28
Nutrição Humana	101	494	595
Psicologia Clínica	137	502	639
Instituto Superior Politécnico Gregório Semedo	2 520	2 076	4 596
Arquitetura, Urbanismo e Construção	271	53	324
Ciência Política e Administração do Território	214	60	274
Comunicação Social	140	170	310
Direito	727	509	1 236
Engenharia Informática	302	38	340
Gestão Comercial e Marketing	80	77	157
Gestão de Recursos Humanos	485	934	1 419
Informática de Gestão	53	13	66
Organização e Gestão de Empresas	248	222	470

Continua ►

ESTUDANTES MATRICULADOS 2023-2024

Instituições de Ensino Superior	Sexo		Total Geral
	M	F	
Instituto Superior Politécnico Independente	2 724	3 274	5 998
Ciências da Comunicação	75	126	201
Ciências da Educação	328	628	956
Direito	644	669	1 313
Engenharia Informática	334	76	410
Ensino Primário	205	415	620
Finanças e Contabilidade	277	311	588
Gestão e Marketing	80	121	201
Informática e Gestão de Empresas	409	224	633
Sociologia	372	704	1 076
Instituto Superior Politécnico Intercontinental de Luanda	2 721	4 237	6 958
Análises Clínicas	285	912	1 197
Arquitectura	40	16	56
Ciências de Gestão e Administração	525	631	1 156
Direito	293	202	495
Educação de Infância	3	11	14
Enfermagem	444	1 428	1 872
Engenharia Industrial e Sistemas Eléctricos	177	18	195
Engenharia Informática	281	58	339
Ensino Primário	278	417	695
Psicologia	340	503	843
Relações Internacionais	55	41	96
Instituto Superior Politécnico Internacional de Angola	1 668	3 495	5 163
Análises Clínicas e Saúde Pública	155	600	755
Arquitectura e Urbanismo	61	22	83
Ciências Políticas e Relações Internacionais	30	38	68
Comunicação Social e Imagem	51	134	185
Direito	89	107	196
Electrotecnia e Telecomunicações	243	42	285
Enfermagem	189	976	1 165
Engenharia Civil	95	18	113
Engenharia Informática	108	31	139
Engenharia Mecânica	85	11	96
Fisioterapia	48	234	282
Gestão Bancária e Seguros	43	74	117
Gestão de Recursos Humanos e Marketing	150	314	464
Gestão e Administração de Empresas	105	130	235
Medicina Dentária	74	317	391
Pedagogia	52	159	211
Psicologia	53	118	171
Ciências Farmacêuticas	37	170	207
Instituto Superior Politécnico Jean Piaget de Benguela	1 940	3 149	5 089
Análises Clínicas e Saúde Pública	165	605	770
Arquitectura	78	16	94
Ciências de Educação Física, Desporto e Motricidade Humana	86	46	132

Continua ►

ESTUDANTES MATRICULADOS 2023-2024

Instituições de Ensino Superior	Sexo		Total Geral
	M	F	
Direito	191	176	367
Economia e Gestão	126	126	252
Enfermagem e Obstetrícia	310	1 370	1 680
Engenharia Civil	84	20	104
Engenharia de Informática de Gestão	53	9	62
Engenharia de Refinação de Petróleos	109	79	188
Engenharia Electromecânica	287	27	314
Engenharia Informática de Gestão	30	6	36
Ensino do Português e Línguas Nacionais	112	49	161
Ensino Primário	73	143	216
Psicologia	59	156	215
Radiologia e Imagiologia	92	164	256
Sociologia	22	30	52
Ciências Farmacêuticas	63	127	190
Instituto Superior Politécnico Kalandula de Angola	3 126	6 150	9 276
Análises Clínicas	129	685	814
Arquitectura e Urbanismo	24	4	28
Ciências Políticas e Relações Internacionais	128	115	243
Contabilidade	200	227	427
Direito	417	363	780
Economia	69	77	146
Enfermagem	243	1 200	1 443
Engenharia Civil	24	8	32
Engenharia de Petróleos	68	39	107
Engenharia de Telecomunicações	116	24	140
Engenharia Informática	284	54	338
Engenharia Mecânica	52	5	57
Fisioterapia	77	388	465
Gestão de Recursos Humanos	257	677	934
Gestão e Administração de Empresas	361	569	930
Medicina Dentária	63	324	387
Psicologia Clínica	84	310	394
Psicologia Criminal	239	247	486
Psicologia do Trabalho	96	118	214
Psicologia Escolar	64	174	238
Ciências Farmacêuticas	131	542	673
Instituto Superior Politécnico Kanganjo	1 649	2 812	4 461
Análises Clínicas	86	312	398
Ciências Políticas e Relações Internacionais	52	20	72
Direito	282	238	520
Economia	304	286	590
Enfermagem	139	634	773
Engenharia de Telecomunicações	88	28	116
Engenharia Informática	159	33	192
Fisioterapia	28	114	142

Continua ►

ESTUDANTES MATRICULADOS 2023-2024

Instituições de Ensino Superior	Sexo		Total Geral
	M	F	
Gestão	254	426	680
Pedagogia	171	451	622
Psicologia	27	52	79
Ciências Farmacêuticas	59	218	277
Instituto Superior Politécnico Katangojo	451	210	661
Engenharia Civil	23	12	35
Engenharia de Pesquisa e Produção de Petróleos	138	46	184
Engenharia Informática	50	11	61
Engenharia Mecânica	112	10	122
Engenharia Química	128	131	259
Instituto Superior Politécnico Lusíada da Lunda Sul	447	320	767
Direito	127	75	202
Gestão de Recursos Humanos	182	140	322
Psicologia	138	105	243
Instituto Superior Politécnico Lusíada de Benguela	674	677	1 351
Contabilidade	98	111	209
Direito	110	129	239
Economia	28	36	64
Gestão de Empresas	85	70	155
Gestão de Recursos Humanos	169	231	400
Informática	126	41	167
Psicologia	25	42	67
Relações Internacionais	33	17	50
Instituto Superior Politécnico Lusíada de Cabinda	97	168	265
Contabilidade de Gestão	14	23	37
Direito	21	24	45
Gestão de Empresas	11	9	20
Gestão de Recursos Humanos	21	93	114
Informática de Gestão	25	7	32
Relações Internacionais	5	12	17
Instituto Superior Politécnico Lusíada do Huambo	530	343	873
Contabilidade Superior de Gestão	58	28	86
Direito	212	143	355
Gestão de Empresas	80	44	124
Gestão de Recursos Humanos	66	67	133
Informática	72	9	81
Psicologia	42	52	94
Instituto Superior Politécnico Maravilha	1 592	1 763	3 355
Ciências Económicas Empresariais	209	187	396
Direito	283	237	520
Educação de Infância	49	98	147
Educação Física e Desporto	178	94	272
Engenharia Informática	171	42	213
Ensino da Biologia	106	239	345
Ensino da Geografia	50	33	83

Continua ►

ESTUDANTES MATRICULADOS 2023-2024

Instituições de Ensino Superior	Sexo		Total Geral
	M	F	
Ensino da História	90	46	136
Ensino da Pedagogia	59	247	306
Ensino da Sociologia	68	76	144
Gestão de Recursos Humanos	238	357	595
Psicologia	56	66	122
Relações Internacionais	35	41	76
Instituto Superior Politécnico Metropolitano	1 976	1 884	3 860
Administração de Empresas	220	355	575
Arquitectura	179	110	289
Ciências da Computação	298	58	356
Cinema e Televisão	87	32	119
Direito	165	271	436
Economia	136	156	292
Engenharia Civil	107	39	146
Engenharia de Geologia e Minas	224	157	381
Engenharia Electrónica e Telecomunicações	315	107	422
Gestão de Recursos Humanos	112	301	413
Gestão Pública	14	14	28
Jornalismo	79	233	312
Pedagogia	20	28	48
Planeamento Regional e Urbano	20	23	43
Instituto Superior Politécnico Ndunduma	1 114	1 420	2 534
Ciências Biológicas	27	32	59
Direito	285	191	476
Engenharia Agrónómica	77	46	123
Engenharia Civil	16		16
Engenharia Eléctrica	38	7	45
Engenharia Informática	66	15	81
Ensino Pré-Escolar	337	913	1 250
Gestão de Empresas	132	94	226
Psicologia Clínica	136	122	258
Instituto Superior Politécnico Nelson Mandela	422	583	1 005
Análises Clínicas	13	57	70
Direito	84	66	150
Economia	11	16	27
Enfermagem	30	136	166
Ensino da Informática	37	4	41
Ensino da Matemática	12	1	13
Gestão de Administração de Empresas	126	146	272
Gestão de Recursos Humanos	2	3	5
Instrução Primária	18	42	60
Psicologia	89	112	201
Instituto Superior Politécnico Privada do Zaire	1 078	630	1 708
Contabilidade e Finanças	36	22	58
Direito	148	75	223

Continua ►

ESTUDANTES MATRICULADOS 2023-2024

Instituições de Ensino Superior	Sexo		Total Geral
	M	F	
Economia	24	17	41
Engenharia de Telecomunicações	45	7	52
Engenharia Informática	67	16	83
Engenharia Electrónica e Potência	28	3	31
Gestão de Recursos Humanos	96	88	184
Gestão e Administração de Empresas	33	45	78
Psicologia	601	357	958
Instituto Superior Politécnico Privado da Catepa	2 186	2 648	4 834
Análises Clínicas e Saúde Pública	166	256	422
Direito	166	59	225
Enfermagem	326	769	1 095
Engenharia Agrónómica	76	14	90
Engenharia de Construção Civil	39	2	41
Engenharia Electrotécnica	76	4	80
Engenharia Informática	42	2	44
Ensino Primário	291	580	871
Gestão de Recursos Humanos e Marketing	205	202	407
Gestão e Administração de Empresas	139	62	201
Medicina Dentária	139	231	370
Psicologia	521	467	988
Instituto Superior Politécnico Privado de Menongue	1 122	1 287	2 409
Comunicação Social	84	106	190
Direito	305	209	514
Economia e Gestão	140	117	257
Engenharia Informática	67	32	99
Psicologia	526	823	1 349
Instituto Superior Politécnico Privado do Kilamba	513	766	1 279
Análises Clínicas	34	112	146
Comunicação Social	37	41	78
Direito	97	74	171
Enfermagem	9	47	56
Engenharia de Arquitectura e Urbanismo	10	1	11
Engenharia Informática	74	18	92
Fisioterapia	11	40	51
Gestão de Empresas	94	110	204
Gestão de Recursos Humanos	76	134	210
Medicina Dentária	28	83	111
Psicologia	34	80	114
Ciências Farmacêuticas	9	26	35
Instituto Superior Politécnico Privado do Luena	835	647	1 482
Arquitectura	4		4
Direito	117	41	158
Enfermagem	165	205	370
Engenharia Informática	71	11	82
Ensino Primário	175	216	391

Continua ►

ESTUDANTES MATRICULADOS 2023-2024

Instituições de Ensino Superior	Sexo		Total Geral
	M	F	
Gestão de Recursos Humanos	113	66	179
Psicologia	148	103	251
Sociologia	42	5	47
Instituto Superior Politécnico Privado do Uíge	3 527	3 464	6 991
Análises Clínicas	238	347	585
Arquitectura e Urbanismo	53	14	67
Ciências da Educação	485	774	1 259
Comunicação Social	51	35	86
Direito	265	151	416
Economia e Gestão	520	423	943
Enfermagem	489	781	1 270
Engenharia de Construção Civil	97	13	110
Engenharia de Sistemas Eléctricos e telecomunicações	237	21	258
Engenharia Informática	163	30	193
Engenharia Mecânica	46	4	50
Fisioterapia	54	103	157
Medicina Dentária	62	147	209
Psicologia	516	456	972
Relações Internacionais	8	3	11
Sociologia	140	32	172
Ciências Farmacêuticas	103	130	233
Instituto Superior Politécnico Privado Sinodal	536	963	1 499
Análises Clínicas	33	57	90
Enfermagem	101	335	436
Gestão Hospitalar	22	14	36
Sociologia	380	557	937
Instituto Superior Politécnico Privado Walinga	1 257	1 164	2 421
Contabilidade e Finanças	94	44	138
Direito	166	90	256
Economia	25	10	35
Enfermagem	222	351	573
Ensino Primário	302	303	605
Gestão de Recursos Humanos	165	143	308
Psicologia	239	203	442
Sociologia	44	20	64
Instituto Superior Politécnico Sol Nascente	1 983	2 663	4 646
Cardiopneumologia	250	378	628
Ciências Políticas e Relações Internacionais	49	39	88
Contabilidade e Finanças	76	74	150
Direito	262	137	399
Economia	55	45	100
Enfermagem	500	981	1 481
Gestão de Recursos Humanos	164	182	346
História e Didáctica	259	242	501
Psicologia e Didáctica	274	548	822

Continua ►

ESTUDANTES MATRICULADOS 2023-2024

Instituições de Ensino Superior	Sexo		Total Geral
	M	F	
Sociologia	94	37	131
Instituto Superior Politécnico Tocoísta	2 120	1 493	3 613
Arquitetura e Urbanismo	169	62	231
Contabilidade e Finanças	514	469	983
Direito	302	234	536
Engenharia Civil	194	57	251
Engenharia Electrotécnica	348	54	402
Engenharia Informática	349	84	433
Estatística	10	12	22
Psicologia	197	495	692
Sociologia	37	26	63
Instituto Superior Politécnico Tundavala	572	1 226	1 798
Comunicação Social	7	19	26
Design	11	6	17
Enfermagem	161	560	721
Engenharia Agronómica	56	24	80
Engenharia Civil	119	47	166
Engenharia do Ambiente	28	27	55
Engenharia Geológica	6	3	9
Fisioterapia	72	263	335
Gestão e Contabilidade	23	42	65
Psicologia	38	160	198
Relações Internacionais	24	40	64
Ciências Farmacêuticas	27	35	62
Instituto Superior Privado Kiaxi	416	206	622
Ciências da Computação	139	16	155
Gestão das Autarquias	91	39	130
Logística e Gestão Comercial	186	151	337
Instituto Superior Privado Nzenzu Estrela	557	324	881
Direito	100	28	128
Economia, Contabilidade e Auditoria	63	34	97
Gestão de Recursos Humanos	215	188	403
Gestão Empresarial	62	40	102
Informática de Gestão	117	34	151
Instituto Superior Privado Rei Luhuna	825	675	1 500
Contabilidade e Finanças	126	66	192
Direito	281	109	390
Gestão	124	102	226
Psicologia	279	385	664
Sociologia	15	13	28
Instituto Superior Técnico de Administração e Finanças	951	709	1 660
Contabilidade e Finanças	494	422	916
Gestão Bancária e de Seguros	218	220	438
Informática de Gestão Financeira	239	67	306
Instituto Superior Técnico de Angola	1 859	1 441	3 300

Continua ►

ESTUDANTES MATRICULADOS 2023-2024

Instituições de Ensino Superior	Sexo		Total Geral
	M	F	
Comunicação Social	104	220	324
Contabilidade e Administração	386	414	800
Direito	308	239	547
Engenharia de Telecomunicações	169	43	212
Engenharia Electromecânica	231	28	259
Engenharia Energética	111	10	121
Engenharia Informática	294	54	348
Psicologia	256	433	689
Instituto Superior Universitário Nimi Ya Lukeni	791	777	1 568
Engenharia Agronómica	75	17	92
Engenharia Informática	150	83	233
Gestão Comercial e Marketing	226	354	580
Gestão Financeira e Contabilidade	301	270	571
Gestão Hoteleira e Turismo	39	53	92
Instituto Superior Universitário Waku-Cungo	404	264	668
Análises Clínicas	54	46	100
Ciências Económicas Empresariais	64	13	77
Enfermagem	43	57	100
Engenharia Agrária	80	11	91
Psicologia	163	137	300
Insutituto Superior Politecnico de Ciências e Tecnologia	3 396	2 964	6 360
Ciências Criminais	852	638	1 490
Contabilidade e Finanças	463	447	910
Direito	319	321	640
Engenharia de Redes e Telecomunicações	542	128	670
Engenharia Informática e Sistemas de Informação	385	84	469
Gestão de Recursos Humanos	461	908	1 369
Hotelaria e Turismo	105	268	373
Logística e Gestão Comercial	269	170	439
Intituto Superior Politécnico de Benguela	2 058	3 275	5 333
Administração Pública, Autárquica e Gestão do Território	69	45	114
Análises Clínicas	209	487	696
Ciências da Educação	202	459	661
Contabilidade, Fiscalidade e Auditoria	43	64	107
Enfermagem	383	1 085	1 468
Engenharia Agropecuária	60	15	75
Engenharia de Telecomunicações	158	59	217
Engenharia Electrónica	189	28	217
Engenharia Informática	190	35	225
Fisioterapia	125	331	456
Gestão de Empresas	169	120	289
Gestão de Recursos Humanos	138	234	372
Gestão do Ambiente	17	18	35
Medicina Dentária	106	295	401
Total Geral	80 954	100 640	181 594

Quadro 5.7: - Estudantes Matriculados por Natureza, Cursos, Período de Estudo e Sexo

Instituições de Ensino Superior	Regular		Regular Total	Pós-Laboral		Pós-Laboral Total	Total Geral
	M	F		M	F		
Pública	48 717	27 266	75 983	18 774	11 954	30 728	106 711
Administração e Gestão	146	142	288	551	531	1 082	1 370
Administração Pública	215	200	415	110	100	210	625
Agronomia	492	284	776	111	81	192	968
Análises Clínicas	354	545	899	52	118	170	1 069
Análises Clínicas e Saúde Pública	223	212	435	231	276	507	942
Antropologia	57	33	90				90
Aquicultura	167	139	306				306
Arquitetura	310	40	350				350
Artes Visuais	105	26	131				131
Biologia	258	447	705	62	85	147	852
Biologia Marinha	120	272	392				392
Ciência da Informação	105	75	180				180
Ciência dos Alimentos	20	3	23				23
Ciência Política	199	71	270				270
Ciências da Computação	960	181	1 141	176	15	191	1 332
Ciências Farmacêuticas	185	192	377				377
Ciências Policiais e Criminais	72	10	82				82
Comunicação Social	277	250	527	134	67	201	728
Construção Civil	114	13	127	102	18	120	247
Contabilidade	158	84	242				242
Contabilidade de Gestão	429	193	622	22	15	37	659
Contabilidade e Administração	600	331	931	382	195	577	1 508
Contabilidade e Auditoria	619	339	958	418	205	623	1 581
Contabilidade e Fiscalidade	103	51	154	17	9	26	180
Contabilidade e Gestão	668	461	1 129	403	214	617	1 746
Desenho	78	20	98	31	9	40	138
Design e Moda	16	103	119				119
Direito	3 328	2 098	5 426	2 786	1 143	3 929	9 355
Economia	2 302	1 005	3 307	1 220	526	1 746	5 053
Educação de Infância	332	460	792	196	321	517	1 309
Educação Especial	51	63	114	10	34	44	158
Educação Física e Desporto	478	124	602	32	12	44	646
Educação Primária	23	25	48	42	18	60	108
Electromedicina	117	43	160				160
Enfermagem	1 369	2 103	3 472	687	1 191	1 878	5 350
Engenharia Agronómica	473	177	650				650
Engenharia Civil	148	21	169				169
Engenharia de Ambiente	109	161	270	58	71	129	399
Engenharia de Construção Civil	361	54	415	14	3	17	432
Engenharia de Electrotecnia e Electrónica Industrial	188	18	206				206
Engenharia de Geologia				18	13	31	31
Engenharia de Gestão logística e dos Transporte	113	29	142				142
Engenharia de Informática de Gestão	41	6	47	34	4	38	85
Engenharia de Mecânica Naval	99	6	105				105
Engenharia de Metalurgia e Materiais	296	53	349				349
Engenharia de Minas	410	126	536	46	18	64	600
Engenharia de Organização e Manutenção Industrial	180	29	209	32	6	38	247

Continua ►

ESTUDANTES MATRICULADOS 2023-2024

Instituições de Ensino Superior	Regular		Regular Total	Pós-Laboral		Pós-Laboral Total	Total Geral
	M	F		M	F		
Engenharia de Petróleos	87	25	112				112
Engenharia de Técnicas de Processamento de Pescado	65	40	105				105
Engenharia de Telecomunicações	347	30	377	110	14	124	501
Engenharia dos Transportes	112	21	133				133
Engenharia Eléctrica	317	22	339	47	1	48	387
Engenharia Electromecânica	241	21	262	36	4	40	302
Engenharia Electrónica e Telecomunicações	407	58	465	312	37	349	814
Engenharia Electrotécnica	258	17	275	31	2	33	308
Engenharia em Geologia	312	180	492	47	13	60	552
Engenharia em Recursos Hídricos	153	30	183				183
Engenharia em Tecnologia Agro-Alimentar	230	70	300				300
Engenharia Florestal	319	206	525				525
Engenharia Geográfica	98	32	130				130
Engenharia Hidráulica	140	17	157				157
Engenharia Hidráulica e Saneamento das Águas	169	28	197				197
Engenharia Informática	1 600	361	1 961	738	195	933	2 894
Engenharia Mecânica	958	86	1 044	201	19	220	1 264
Engenharia Mecatrónica	283	35	318	103	12	115	433
Engenharia Química	87	24	111				111
Ensino da Biologia	929	1 022	1 951	405	570	975	2 926
Ensino da Filosofia	254	74	328	102	30	132	460
Ensino da Física	1 161	226	1 387	48	15	63	1 450
Ensino da Geografia	1 501	820	2 321	883	575	1 458	3 779
Ensino da Gestão Agrícola	15	5	20				20
Ensino da História	1 530	587	2 117	971	455	1 426	3 543
Ensino da Informática	140	24	164	18	3	21	185
Ensino da Língua Inglesa	127	12	139				139
Ensino da Língua e Literaturas Africanas	54	9	63				63
Ensino da Língua Francesa	410	223	633	43	36	79	712
Ensino da Língua Inglesa	819	209	1 028	267	88	355	1 383
Ensino da Língua Portuguesa	1 318	735	2 053	1 469	724	2 193	4 246
Ensino da Linguística Francesa	72	22	94				94
Ensino da Linguística Inglesa	172	14	186				186
Ensino da Linguística Portuguesa	212	98	310	189	66	255	565
Ensino da Matemática	2 856	452	3 308	427	93	520	3 828
Ensino da Pedagogia	165	201	366	49	45	94	460
Ensino da Produção Agropecuária	17	1	18				18
Ensino da Psicologia	114	160	274	92	116	208	482
Ensino da Química	1 388	599	1 987	89	39	128	2 115
Ensino da Sociologia	92	35	127	37	11	48	175
Ensino das Tecnologias Alimentares	16	5	21				21
Ensino Especial	86	44	130				130
Ensino Pré-Escolar	259	240	499	76	98	174	673
Ensino Primário	2 002	1 982	3 984	1 412	1 697	3 109	7 093
Filosofia	153	46	199				199
Física	255	17	272				272
Geodemografia	53	26	79				79
Geofísica	196	28	224				224
Geologia	250	134	384				384

Continua ►

ESTUDANTES MATRICULADOS 2023-2024

Instituições de Ensino Superior	Regular		Regular Total	Pós-Laboral		Pós-Laboral Total	Total Geral
	M	F		M	F		
Gestão	61	102	163	88	45	133	296
Gestão Aeronáutica	348	244	592	24	3	27	619
Gestão de Empresas	664	539	1 203	383	257	640	1 843
Gestão de Empresas Agrárias	79	59	138				138
Gestão de Turismo	189	244	433	45	42	87	520
Gestão e Administração Pública	347	275	622				622
Gestão Financeira	203	101	304	95	71	166	470
Gestão Logística e Transporte	213	120	333	188	38	226	559
Hidráulica	91	18	109				109
História	292	158	450	84	58	142	592
Hotelaria e Turismo	64	48	112				112
Informática	307	76	383	355	124	479	862
Informática de Gestão	319	88	407	52	8	60	467
Informática Educativa	139	45	184	35	9	44	228
Informática para Gestão	173	62	235	113	23	136	371
Laboratório Clínico	103	193	296				296
Língua e Literaturas Africanas	126	102	228	5	5	10	238
Língua e Literaturas em Língua Francesa	108	81	189	8		8	197
Língua e Literaturas em Língua Inglesa	271	39	310	59	13	72	382
Língua e Literaturas em Língua Portuguesa	287	160	447	104	53	157	604
Matemática	280	32	312				312
Medicina	1 457	1 542	2 999				2 999
Medicina Veterinária	275	110	385				385
Metereologia	26	17	43				43
Música	75	27	102				102
Navegação	86	18	104				104
Oceanografia	88	83	171				171
Psicologia	374	458	832	281	218	499	1 331
Psicologia Clínica	270	446	716	286	308	594	1 310
Psicologia Escolar	55	81	136	14	20	34	170
Química	93	39	132				132
Recursos Marinhos	66	113	179				179
Redes e Administração de Sistemas	56	19	75	12	2	14	89
Relações Internacionais	134	81	215	82	28	110	325
Secretariado Executivo e Comunicação Empresarial	142	366	508	134	300	434	942
Serviços Social	92	104	196	42	47	89	285
Sistemas de Informação	77	37	114	27	12	39	153
Sociologia	219	115	334	79	14	93	427
Teatro	66	38	104				104
Zootecnia	135	115	250				250
Privada	73 382	109 242	182 624	29 519	21 679	51 198	233 822
Administração de Empresas	157	299	456	83	74	157	613
Administração e Gestão de Empresas	211	168	379	25	19	44	423
Administração e Gestão Escolar	61	10	71	19	8	27	98
Administração e Marketing	124	194	318	34	44	78	396
Administração Pública	32	60	92				92
Administração Pública e Gestão de Cidades	72	69	141				141
Administração Pública, Autárquica e Gestão do Território				69	45	114	114
Agronomia	37	7	44	14	3	17	61

Continua ►

ESTUDANTES MATRICULADOS 2023-2024

Instituições de Ensino Superior	Regular		Regular Total	Pós-Laboral		Pós-Laboral Total	Total Geral
	M	F		M	F		
Ambiente e Gestão do Território	5	13	18				18
Análises Clínicas	1 503	4 354	5 857	216	312	528	6 385
Análises Clínicas e Saúde Pública	1 519	5 186	6 705	146	311	457	7 162
Arquitectura	496	175	671	39	11	50	721
Arquitectura e Urbanismo	825	372	1 197	147	32	179	1 376
Arquitectura, Urbanismo e Construção	200	40	240	71	13	84	324
Biologia	3	5	8				8
Biotecnologia	30	35	65				65
Cardiopneumologia	581	1 934	2 515	139	199	338	2 853
Ciência Política	12	2	14				14
Ciência Política e Administração do Território	149	65	214	117	31	148	362
Ciências Biológicas	27	32	59				59
Ciências Criminais	525	469	994	327	169	496	1 490
Ciências da Computação	603	135	738	84	6	90	828
Ciências da Comunicação	374	747	1 121	76	134	210	1 331
Ciências da Educação	1 004	2 002	3 006	292	375	667	3 673
Ciências da Terra e Geo-Recursos	16	18	34				34
Ciências de Educação Física, Desporto e Motricidade Humana	73	45	118	13	1	14	132
Ciências de Gestão e Administração	263	452	715	262	179	441	1 156
Ciências do Desporto e Educação Física	19	6	25				25
Ciências Económicas e Gestão	310	603	913	175	174	349	1 262
Ciências Económicas Empresariais	184	123	307	89	77	166	473
Ciências Farmacêuticas	621	1 668	2 289	55	54	109	2 398
Ciências Políticas e Relações Internacionais	190	203	393	113	45	158	551
Cinema e Televisão	48	23	71	39	9	48	119
Comércio Internacional	13	4	17	6		6	23
Comunicação Empresarial e Línguas	62	125	187	36	47	83	270
Comunicação Social	472	732	1 204	125	126	251	1 455
Comunicação Social e Imagem	51	127	178		7	7	185
Contabilidade	417	533	950	186	129	315	1 265
Contabilidade de Gestão	14	23	37				37
Contabilidade e Administração	664	772	1 436	377	265	642	2 078
Contabilidade e Auditoria	262	370	632	122	89	211	843
Contabilidade e Finanças	1 733	1 807	3 540	859	478	1 337	4 877
Contabilidade e Gestão	379	310	689	153	82	235	924
Contabilidade Superior de Gestão	58	28	86				86
Contabilidade, Fiscalidade e Auditoria	115	105	220	13	2	15	235
Design	11	6	17				17
Didáctica de Ensino da Língua Portuguesa	322	319	641	89	15	104	745
Direito	8 159	8 736	16 895	5 709	2 715	8 424	25 319
Economia	1 038	1 120	2 158	233	101	334	2 492
Economia Agrária	29	8	37				37
Economia e Gestão	1 227	1 429	2 656	460	308	768	3 424
Economia, Contabilidade e Auditoria	45	23	68	18	11	29	97
Educação de Infância	45	141	186	11	27	38	224
Educação Física e Desporto	418	179	597	63	25	88	685
Educação Moral e Cívica				34	33	67	67
Educação Pré-Escolar	99	406	505	12	27	39	544
Electrotecnia e Telecomunicações	171	36	207	72	6	78	285

Continua ►

ESTUDANTES MATRICULADOS 2023-2024

Instituições de Ensino Superior	Regular		Regular Total	Pós-Laboral		Pós-Laboral Total	Total Geral
	M	F		M	F		
Enfermagem	6 313	20 393	26 706	1 307	2 697	4 004	30 710
Enfermagem e Obstetrícia	301	1 360	1 661	9	10	19	1 680
Engenharia Agrária	58	8	66	22	3	25	91
Engenharia Agronómica	273	137	410	118	30	148	558
Engenharia Agropecuária	107	44	151				151
Engenharia Civil	1 466	533	1 999	438	91	529	2 528
Engenharia de Ambiente e Território	9	32	41				41
Engenharia de Arquitectura e Urbanismo	10	1	11				11
Engenharia de Construção Civil	38	2	40	116	13	129	169
Engenharia de Construção Civil e Ordenamento do território	73	33	106	30	6	36	142
Engenharia de Electrotecnicia e Telecomunicação	73	9	82	52	4	56	138
Engenharia de Geologia e Minas	224	157	381				381
Engenharia de Gestão Industrial	106	70	176				176
Engenharia de Informática de Gestão	48	6	54	5	3	8	62
Engenharia de Minas	70	62	132				132
Engenharia de Pesquisa e Produção de Petróleos	138	46	184				184
Engenharia de Petróleos	702	440	1 142				1 142
Engenharia de Produção Industrial	144	121	265	9	15	24	289
Engenharia de Redes e Telecomunicações	244	72	316	298	56	354	670
Engenharia de Refinação de Petróleos	99	70	169	10	9	19	188
Engenharia de Sistemas Electricos e telecomunicações	144	15	159	93	6	99	258
Engenharia de Telecomunicações	607	204	811	243	63	306	1 117
Engenharia de Telecomunicações e Eletrónica	102	35	137	31	2	33	170
Engenharia do Ambiente	70	121	191	46	40	86	277
Engenharia dos Recursos Naturais e Ambiente	23	37	60	13	24	37	97
Engenharia e Gestão Industrial	96	58	154	83	54	137	291
Engenharia Eléctrica	687	94	781	221	21	242	1 023
Engenharia Electromecânica	882	143	1 025	479	40	519	1 544
Engenharia Electrónica	157	40	197	228	37	265	462
Engenharia Electrónica de Telecomunicações	139	43	182	180	48	228	410
Engenharia Electrónica e Telecomunicações	363	121	484	16	2	18	502
Engenharia Electrotécnica	504	101	605	282	25	307	912
Engenharia Energética	38	3	41	73	7	80	121
Engenharia Geológica	6	3	9				9
Engenharia Industrial	67	22	89	6	1	7	96
Engenharia Industrial e Sistemas Eléctricos	363	75	438	168	11	179	617
Engenharia Informática	5 386	1 407	6 793	1 777	297	2 074	8 867
Engenharia Informática de Gestão	27	6	33	3		3	36
Engenharia Informática e Comunicações	520	166	686	62	10	72	758
Engenharia Informática e Sistemas de Informação	143	48	191	242	36	278	469
Engenharia Mecânica	590	73	663	65	6	71	734
Engenharia Mecatrónica	246	33	279	48	3	51	330
Engenharia Química	389	442	831	2		2	833
Engenharia Electrónica e Potência	8	2	10	20	1	21	31
Ensino da Biologia	144	293	437	29	34	63	500
Ensino da Educação Física e desportos	105	37	142	31	6	37	179
Ensino da Geografia	39	27	66	11	6	17	83
Ensino da História	188	255	443	104	60	164	607
Ensino da Informática	37	4	41				41

Continua ►

ESTUDANTES MATRICULADOS 2023-2024

Instituições de Ensino Superior	Regular		Regular Total	Pós-Laboral		Pós-Laboral Total	Total Geral
	M	F		M	F		
Ensino da Língua Portuguesa	146	148	294	35	18	53	347
Ensino da Matemática	77	10	87	21	4	25	112
Ensino da Pedagogia	31	177	208	28	70	98	306
Ensino da Psicologia	12	46	58				58
Ensino da Sociologia	59	62	121	9	14	23	144
Ensino do Português e Línguas Nacionais	109	71	180	25	6	31	211
Ensino Pré-Escolar	232	748	980	105	165	270	1 250
Ensino Primário	2 363	4 319	6 682	1 064	1 333	2 397	9 079
Estatística	10	12	22				22
Farmácia	314	1 261	1 575	29	50	79	1 654
Filosofia	57	1	58	18	1	19	77
Finanças e Contabilidade	313	403	716	73	39	112	828
Fisioterapia	881	3 666	4 547	123	275	398	4 945
Geofísica	53	49	102				102
Geologia	25	18	43				43
Gestão	615	1 187	1 802	525	437	962	2 764
Gestão Administração e Marketing	288	307	595	83	75	158	753
Gestão Aeronáutica	81	53	134				134
Gestão Bancária e de Seguros	139	161	300	79	59	138	438
Gestão Bancária e Seguros	43	73	116		1	1	117
Gestão Comercial e Marketing	311	480	791	253	220	473	1 264
Gestão das Autarquias	59	43	102	54	12	66	168
Gestão de Administração de Empresas	57	84	141	69	62	131	272
Gestão de Banca e Seguros	92	102	194				194
Gestão de Contabilidade	99	77	176	56	21	77	253
Gestão de Empresas	905	926	1 831	426	293	719	2 550
Gestão de Recursos Humanos	2 561	4 695	7 256	1 619	2 281	3 900	11 156
Gestão de Recursos Humanos e Marketing	212	358	570	143	158	301	871
Gestão Desportiva				16	2	18	18
Gestão do Ambiente	17	18	35				35
Gestão do Empreendedorismo	33	13	46				46
Gestão e Administração de Empresas	605	1 063	1 668	500	428	928	2 596
Gestão e Administração Pública	83	110	193	79	102	181	374
Gestão e Contabilidade	115	152	267	124	150	274	541
Gestão e Marketing	146	216	362	92	92	184	546
Gestão Empresarial	29	33	62	33	7	40	102
Gestão Empresarial e Contabilidade	130	158	288	134	77	211	499
Gestão Financeira e Contabilidade	167	209	376	134	61	195	571
Gestão Hospitalar	111	315	426	15	9	24	450
Gestão Hoteleira e Turismo	15	37	52	24	16	40	92
Gestão Pública	13	11	24	1	3	4	28
História e Didáctica	136	129	265	123	113	236	501
Hotelaria e Turismo	50	150	200	55	118	173	373
Informática	137	33	170	61	17	78	248
Informática de Gestão	441	180	621	212	45	257	878
Informática de Gestão de Empresas	90	65	155				155
Informática de Gestão Financeira	204	61	265	35	6	41	306
Informática e Gestão de Empresas	312	193	505	97	31	128	633
Instrução Primária	619	1 018	1 637	48	36	84	1 721

Continua ►

ESTUDANTES MATRICULADOS 2023-2024

Instituições de Ensino Superior	Regular		Regular Total	Pós-Laboral		Pós-Laboral Total	Total Geral
	M	F		M	F		
Jornalismo	115	252	367	15	20	35	402
Língua Inglesa	43	13	56	29	7	36	92
Língua Portuguesa e Comunicação	156	133	289	11	17	28	317
Línguas e Administração	51	105	156				156
Logística e Gestão Comercial	174	183	357	281	138	419	776
Medicina	550	1 473	2 023				2 023
Medicina Dentária	989	3 235	4 224	16	54	70	4 294
Motricidade Humana	39	13	52				52
Nutrição	30	162	192				192
Nutrição e Dietética	72	332	404				404
Nutrição Humana	87	460	547	14	34	48	595
Odontologia	150	853	1 003				1 003
Organização e Gestão de Empresas	366	482	848	316	248	564	1 412
Pedagogia	266	677	943	80	98	178	1 121
Planeamento Regional e Urbano	20	23	43				43
Psicologia	4 597	7 544	12 141	2 873	2 485	5 358	17 499
Psicologia Clínica	753	1 547	2 300	152	174	326	2 626
Psicologia Criminal	136	182	318	103	65	168	486
Psicologia da Educação	38	45	83	27	31	58	141
Psicologia das Organizações	53	59	112	45	33	78	190
Psicologia das Organizações e do Trabalho	50	46	96				96
Psicologia do Trabalho	53	49	102	43	69	112	214
Psicologia e Didáctica	143	274	417	131	274	405	822
Psicologia Escolar	49	144	193	23	43	66	259
Radiologia	87	208	295				295
Radiologia e Imagiologia	92	164	256				256
Relações Internacionais	871	1 070	1 941	265	124	389	2 330
Serviços Social	40	81	121	5	19	24	145
Sociologia	899	1 208	2 107	269	228	497	2 604
Teologia	126	47	173	7	5	12	185
Turismo e Gestão Hoteleira				2	11	13	13
Turismo, Gestão Hoteleira e Animação	34	119	153				153
Zootecnia	12	1	13				13
Total Geral	122 099	136 508	258 607	48 293	33 633	81 926	340 533

Quadro 5.8 - Estudantes Matriculados por Províncias, Instituições de Ensino Superior, Públicas e Sexo

Províncias e Instituições do Ensino Superior	Pública		Pública Total	Privada		Privada Total	Total Geral
	M	F		M	F		
Bengo	1 388	734	2 122				2 122
Escola Pedagógica do Bengo	1 257	683	1 940				1 940
Instituto Superior Politécnico do Bengo	131	51	182				182
Benguela	3 093	1 318	4 411	8 670	12 154	20 824	25 235
Escola Superior Politécnica de Benguela				177	266	443	443
Instituto Superior de Ciências da Educação de Benguela	1 384	701	2 085				2 085
Instituto Superior de Ombaka				990	1 452	2 442	2 442
Instituto Superior Politécnico Católico de Benguela				1 239	1 572	2 811	2 811
Instituto Superior Politécnico Jean Piaget de Benguela				1 940	3 149	5 089	5 089

Continua ►

ESTUDANTES MATRICULADOS 2023-2024

Províncias e Instituições do Ensino Superior	Pública		Pública Total	Privada		Privada Total	Total Geral
	M	F		M	F		
Instituto Superior Politécnico Lusíada de Benguela				674	677	1 351	1 351
Instituto Superior Politécnico Maravilha				1 592	1 763	3 355	3 355
Instituto Superior Politécnico de Benguela				2 058	3 275	5 333	5 333
Universidade Katyavala Buila	1 709	617	2 326				2 326
Bié	3 131	1 819	4 950	4 602	5 378	9 980	14 930
Escola Superior Pedagógica do Bié	1 568	821	2 389				2 389
Instituto Superior Politécnico do Bié	1 563	998	2 561				2 561
Instituto Superior Politécnico do Cuito				1 985	2 632	4 617	4 617
Instituto Superior Politécnico Ndunduma				1 114	1 420	2 534	2 534
Universidade Internacional de Cuanza				1 503	1 326	2 829	2 829
Cabinda	3 226	3 717	6 943	1 106	1 971	3 077	10 020
Instituto Superior de Ciências de Educação de Cabinda	1 075	1 265	2 340				2 340
Instituto Superior Politécnico de Cabinda				1 009	1 803	2 812	2 812
Instituto Superior Politécnico Lusíada de Cabinda				97	168	265	265
Universidade Onze de Novembro	2 151	2 452	4 603				4 603
Cuando Cubango	740	389	1 129	1 122	1 287	2 409	3 538
Instituto Superior Politécnico Privado de Menongue				1 122	1 287	2 409	2 409
Universidade Cuito Cuanavale	740	389	1 129				1 129
Cuanza Norte	3 534	1 785	5 319				5 319
Escola Superior Pedagógica do Cuanza Norte	2 074	902	2 976				2 976
Instituto Superior Politécnico de Ndalatando	1 460	883	2 343				2 343
Cuanza Sul	2 313	1 398	3 711	2 138	1 854	3 992	7 703
Instituto Superior de Ciências de Educação do Sumbe	1 576	857	2 433				2 433
Instituto Superior Politécnico de Porto Amboim				1 175	1 311	2 486	2 486
Instituto Superior Politécnico do Cuanza Sul	737	541	1 278				1 278
Instituto Superior Politécnico do Libolo				559	279	838	838
Instituto Superior Universitário Waku-Cungo				404	264	668	668
Cunene	773	645	1 418	825	675	1 500	2 918
Instituto Superior Privado Rei Luhuna				825	675	1 500	1 500
Universidade Mandume Ya Ndemufayo	773	645	1 418				1 418
Huambo	7 215	3 658	10 873	11 019	11 416	22 435	33 308
Instituto Superior de Ciências de Educação do Huambo	1 512	869	2 381				2 381
Instituto Superior Politécnico Católico do Huambo				1 456	857	2 313	2 313
Instituto Superior Politécnico da Caála				4 449	4 346	8 795	8 795
Instituto Superior Politécnico de Humanidade e Tecnologias EKUIKUI-II				2 601	3 207	5 808	5 808
Instituto Superior Politécnico Lusíada do Huambo				530	343	873	873
Instituto Superior Politécnico Sol Nascente				1 983	2 663	4 646	4 646
Universidade José Eduardo dos Santos	5 703	2 789	8 492				8 492
Huíla	6 431	3 787	10 218	6 719	10 564	17 283	27 501
Instituto Superior Católico do Lubango				277	180	457	457
Instituto Superior de Ciências de Educação da Huíla	2 964	1 988	4 952				4 952
Instituto Superior Politécnico Evangélico do Lubango				1 168	3 916	5 084	5 084
Instituto Superior Politécnico Gregório Semedo				1 442	1 005	2 447	2 447
Instituto Superior Politécnico Independente				2 724	3 274	5 998	5 998
Instituto Superior Politécnico Privado Sinodal				536	963	1 499	1 499
Instituto Superior Politécnico Tundavala				572	1 226	1 798	1 798
Universidade Mandume Ya Ndemufayo	3 467	1 799	5 266				5 266
Luanda	15 052	8 245	23 297	53 595	73 279	126 874	150 171

Continua ►

ESTUDANTES MATRICULADOS 2023-2024

Províncias e Instituições do Ensino Superior	Pública		Pública Total	Privada		Privada Total	Total Geral
	M	F		M	F		
Escola Superior de Ciências Policiais e Criminais, General Osvaldo de Jesus Serra Van-Dúnem	229	28	257				257
Escola Superior de Saúde Castelo				115	467	582	582
Escola Superior Técnica de Ciências do Desporto				298	447	745	745
Instituto Superior de Angola				1 004	1 552	2 556	2 556
Instituto Superior de Ciências de Educação de Luanda	1 054	368	1 422				1 422
Instituto Superior de Ciências e Administração Humana				277	192	469	469
Instituto Superior de Ciências Sociais e Relações Internacionais				612	974	1 586	1 586
Instituto Superior Politécnico Alvorecer de Juventude				1 774	4 967	6 741	6 741
Instituto Superior Politécnico Atlântida				1 153	1 694	2 847	2 847
Instituto Superior Politécnico de Tecnologias e Ciências				2 518	1 563	4 081	4 081
Instituto Superior Politécnico Deolinda Rodrigues				845	1 504	2 349	2 349
Instituto Superior Politécnico do Bita				766	1 232	1 998	1 998
Instituto Superior Politécnico do Cazenga				1 520	2 029	3 549	3 549
Instituto Superior Politécnico do Zango				1 001	753	1 754	1 754
Instituto Superior Politécnico Intercontinental de Luanda				2 721	4 237	6 958	6 958
Instituto Superior Politécnico Internacional de Angola				1 668	3 495	5 163	5 163
Instituto Superior Politécnico Kalandula de Angola				3 126	6 150	9 276	9 276
Instituto Superior Politécnico Kangonjo				1 649	2 812	4 461	4 461
Instituto Superior Politécnico Katangojo				451	210	661	661
Instituto Superior Politécnico Metropolitano				1 976	1 884	3 860	3 860
Instituto Superior Politécnico Nelson Mandela				422	583	1 005	1 005
Instituto Superior Politécnico Privado do Kilamba				513	766	1 279	1 279
Instituto Superior Politécnico Tocoísta				2 120	1 493	3 613	3 613
Instituto Superior Privado Kiaxi				416	206	622	622
Instituto Superior Técnico de Administração e Finanças				951	709	1 660	1 660
Instituto Superior Técnico de Angola				1 859	1 441	3 300	3 300
Instituto Superior Politécnico de Ciências e Tecnologia				3 396	2 964	6 360	6 360
Universidade Agostinho Neto	10 304	6 296	16 600				16 600
Universidade Católica de Angola				1 810	1 992	3 802	3 802
Universidade de Belas				2 656	6 454	9 110	9 110
Universidade de Luanda	3 465	1 553	5 018				5 018
Universidade Gregório Semedo				2 408	2 289	4 697	4 697
Universidade Independente de Angola				2 269	2 749	5 018	5 018
Universidade Jean Piaget				2 777	5 081	7 858	7 858
Universidade Metodista de Angola				3 274	5 092	8 366	8 366
Universidade óscar Ribas				2 841	2 027	4 868	4 868
Universidade Privada de Angola				516	1 438	1 954	1 954
Universidade Técnica de Angola				1 893	1 833	3 726	3 726
Lunda Norte	3 082	1 621	4 703				4 703
Universidade Lueji A´Nkonde	3 082	1 621	4 703				4 703
Lunda Sul	2 698	1 848	4 546	447	320	767	5 313
Instituto Superior Politécnico Lusíada da Lunda Sul				447	320	767	767
Universidade Lueji A´Nkonde	2 698	1 848	4 546				4 546
Malanje	1 952	960	2 912	3 535	3 946	7 481	10 393
Instituto Superior Politécnico Cardeal Dom Alexandre do Nascimento				1 349	1 298	2 647	2 647
Instituto Superior Politécnico Privado da Catepa				2 186	2 648	4 834	4 834
Universidade Rainha Njinga a Mbande	1 952	960	2 912				2 912
Moxico	1 394	928	2 322	2 092	1 811	3 903	6 225

Continua ►

ESTUDANTES MATRICULADOS 2023-2024

Províncias e Instituições do Ensino Superior	Pública		Pública Total	Privada		Privada Total	Total Geral
	M	F		M	F		
Instituto Superior Politécnico do Moxico	1 394	928	2 322				2 322
Instituto Superior Politécnico Privado do Luena				835	647	1 482	1 482
Instituto Superior Politécnico Privado Walinga				1 257	1 164	2 421	2 421
Namibe	2 948	2 558	5 506	1 078	1 071	2 149	7 655
Instituto Superior Politécnico Gregório Semedo				1 078	1 071	2 149	2 149
Universidade do Namibe	2 948	2 558	5 506				5 506
Uíge	6 427	2 524	8 951	4 084	3 788	7 872	16 823
Instituto Superior de Ciências de Educação da Uíge	3 436	1 185	4 621				4 621
Instituto Superior Politécnico Privado do Uíge				3 527	3 464	6 991	6 991
Instituto Superior Privado Nzenzu Estrela				557	324	881	881
Universidade Kimpa Vita	2 991	1 339	4 330				4 330
Zaire	2 094	1 286	3 380	1 869	1 407	3 276	6 656
Escola Superior de Ciências, Artes e humanidade	768	342	1 110				1 110
Instituto Superior Politécnico do Soyo	1 326	944	2 270				2 270
Instituto Superior Politécnico Privada do Zaire				1 078	630	1 708	1 708
Instituto Superior Universitário Nimi Ya Lukeni				791	777	1 568	1 568
Total Geral	67 491	39 220	106 711	102 901	130 921	233 822	340 533

Quadro 5.9 Estudantes Matriculados por Províncias, Natureza e Sexo

Instituições de Ensino Superior	Pública		Pública Total	Privada		Privada Total	Total Geral	%
	M	F		M	F			
Bengo	1 388	734	2 122				2 122	0,6
Benguela	3 093	1 318	4 411	8 670	12 154	20 824	25 235	7,4
Bié	3 131	1 819	4 950	4 602	5 378	9 980	14 930	4,4
Cabinda	3 226	3 717	6 943	1 106	1 971	3 077	10 020	2,9
Quando Cubango	740	389	1 129	1 122	1 287	2 409	3 538	1,0
Cuanza Norte	3 534	1 785	<5 319				5 319	1,6
Cuanza Sul	2 313	1 398	3 711	2 138	1 854	3 992	7 703	2,3
Cunene	773	645	1 418	825	675	1 500	2 918	0,9
Huambo	7 215	3 658	10 873	11 019	11 416	22 435	33 308	9,8
Huíla	6 431	3 787	10 218	6 719	10 564	17 283	27 501	8,1
Luanda	15 052	8 245	23 297	53 595	73 279	126 874	150 171	44,1
Lunda Norte	3 082	1 621	4 703				4 703	1,4
Lunda Sul	2 698	1 848	4 546	447	320	767	5 313	1,6
Malanje	1 952	960	2 912	3 535	3 946	7 481	10 393	3,1
Moxico	1 394	928	2 322	2 092	1 811	3 903	6 225	1,8
Namibe	2 948	2 558	5 506	1 078	1 071	2 149	7 655	2,2
Uíge	6 427	2 524	8 951	4 084	3 788	7 872	16 823	4,9
Zaire	2 094	1 286	3 380	1 869	1 407	3 276	6 656	2,0
Total Geral	67 491	39 220	106 711	102 901	130 921	233 822	340 533	100,0

Quadro 5.10: Estudantes Matriculados por Idade, Período de Estudo e Sexo

Idade	Regular		Regular Total	Pós-Laboral		Pós-Laboral Total	Total Geral
	M	F		M	F		
17	213	245	458	10	9	19	477
18	1 345	1 854	3 199	70	67	137	3 336
19	4 363	5 610	9 973	364	338	702	10 675
20	7 921	10 166	18 087	878	807	1 685	19 772

Continua ►

ESTUDANTES MATRICULADOS 2023-2024

Idade	Regular		Regular Total	Pós-Laboral		Pós-Laboral Total	Total Geral
	M	F		M	F		
21	10 637	13 483	24 120	1 543	1 413	2 956	27 076
22	12 224	14 928	27 152	2 044	1 843	3 887	31 039
23	11 583	13 387	24 970	2 615	2 238	4 853	29 823
24	11 170	12 290	23 460	2 875	2 310	5 185	28 645
25	9 683	9 860	19 543	2 891	2 315	5 206	24 749
26	8 310	8 114	16 424	2 987	2 156	5 143	21 567
27	6 848	6 457	13 305	2 815	1 976	4 791	18 096
28	5 305	5 200	10 505	2 348	1 618	3 966	14 471
29	4 346	3 980	8 326	2 085	1 505	3 590	11 916
30	3 460	3 402	6 862	2 093	1 301	3 394	10 256
31	3 213	3 086	6 299	2 098	1 344	3 442	9 741
32	2 515	2 700	5 215	1 906	1 205	3 111	8 326
33	2 161	2 307	4 468	1 809	1 205	3 014	7 482
34	2 204	2 258	4 462	1 881	1 148	3 029	7 491
35-39	7 785	8 478	16 263	8 007	4 611	12 618	28 881
40-44	3 485	4 475	7 960	3 686	2 258	5 944	13 904
45-49	1 830	2 554	4 384	1 861	1 244	3 105	7 489
50-54	887	1 168	2 055	923	514	1 437	3 492
55-59	397	381	778	359	173	532	1 310
>=60	142	83	225	125	25	150	375
Não Especificado	72	42	114	20	10	30	144
Total Geral	122 099	136 508	258 607	48 293	33 633	81 926	340 533

Quadro 5.11: Estudantes Matriculados por Idade, Natureza e Sexo

Idade	Pública		Pública Total	Privada		Privada Total	Total Geral
	M	F		M	F		
17	55	25	80	168	229	397	477
18	356	275	631	1 059	1 646	2 705	3 336
19	1 199	940	2 139	3 528	5 008	8 536	10 675
20	2 383	1 809	4 192	6 416	9 164	15 580	19 772
21	3 725	2 594	6 319	8 455	12 302	20 757	27 076
22	4 862	3 021	7 883	9 406	13 750	23 156	31 039
23	5 534	3 510	9 044	8 664	12 115	20 779	29 823
24	5 987	3 400	9 387	8 058	11 200	19 258	28 645
25	5 641	3 015	8 656	6 933	9 160	16 093	24 749
26	5 472	2 841	8 313	5 825	7 429	13 254	21 567
27	4 837	2 545	7 382	4 826	5 888	10 714	18 096
28	3 835	2 127	5 962	3 818	4 691	8 509	14 471
29	3 352	1 819	5 171	3 079	3 666	6 745	11 916
30	2 805	1 552	4 357	2 748	3 151	5 899	10 256
31	2 575	1 392	3 967	2 736	3 038	5 774	9 741
32	2 030	1 170	3 200	2 391	2 735	5 126	8 326
33	1 677	978	2 655	2 293	2 534	4 827	7 482
34	1 662	892	2 554	2 423	2 514	4 937	7 491
35-39	5 449	3 028	8 477	10 343	10 061	20 404	28 881
40-44	2 073	1 278	3 351	5 098	5 455	10 553	13 904
45-49	1 105	618	1 723	2 586	3 180	5 766	7 489
50-54	519	264	783	1 291	1 418	2 709	3 492

Continua ►

ESTUDANTES MATRICULADOS 2023-2024

Idade	Pública		Pública Total	Privada		Privada Total	Total Geral
	M	F		M	F		
55-59	248	109	357	508	445	953	1 310
>=60	107	18	125	160	90	250	375
Não Especificado	3		3	89	52	141	144
Total Geral	67 491	39 220	106 711	102 901	130 921	233 822	340 533



INAGBE

BOLSAS DE ESTUDO INTERNAS

2023-2024

SÍNTESE DOS BOLSEIROS INTERNOS

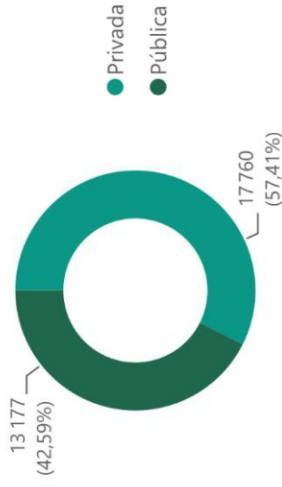
Total de Bolsi
Internos

30937

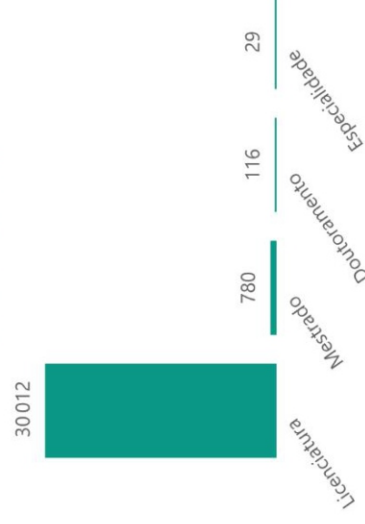
Bolsas de Estudo Interna por Sexo



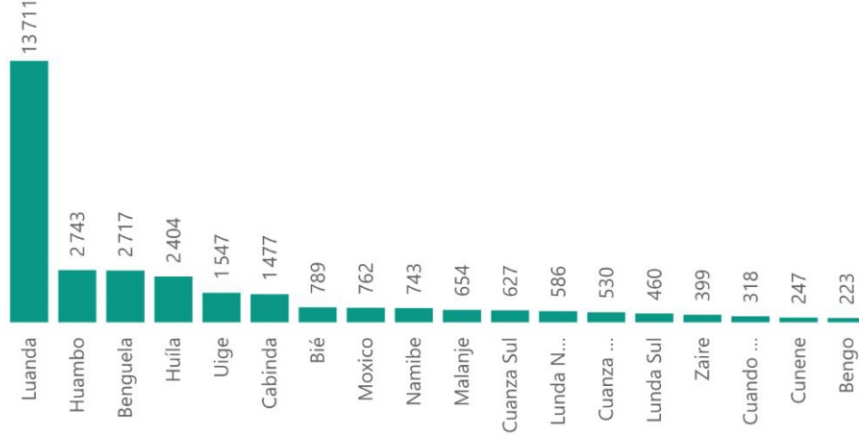
Bolsas de Estudo Interna por Natureza



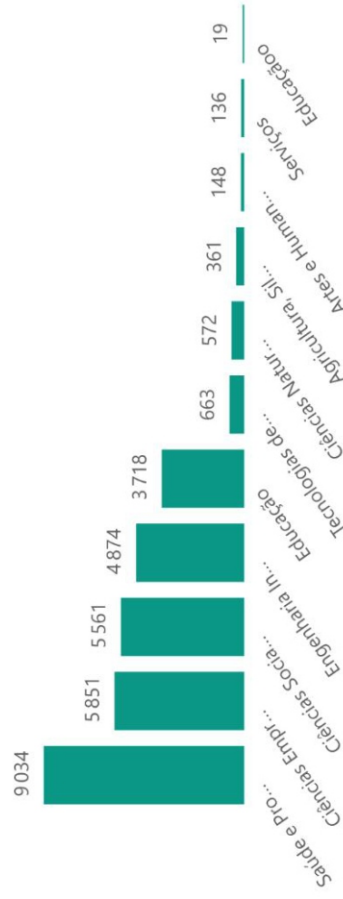
Bolsas de Estudo Interna por Período de Estudo e Sexo



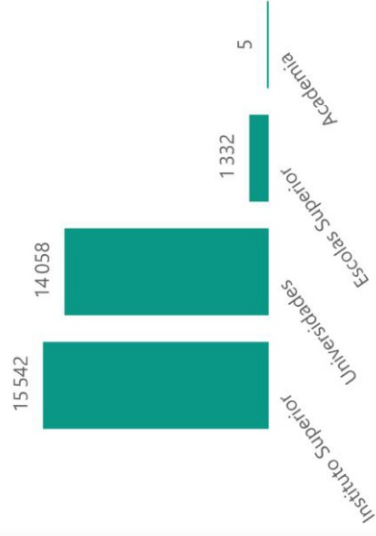
Bolsas de Estudo Interna por Província



Bolsas de Estudo Interna por Grandes Grupos Segundo a UNESCO



Bolsas de Estudo Interna por Tipo de IES

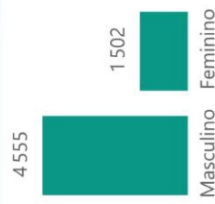


SÍNTESE DOS BOLSEIROS INTERNOS NA ÁREA STEAM

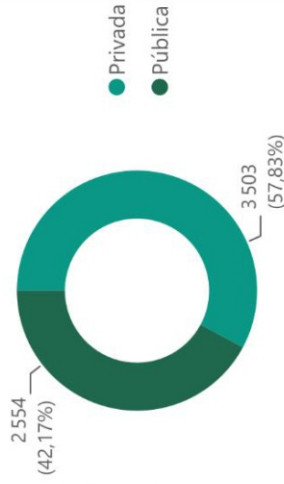
Total de Bolsheiros Internos

6057

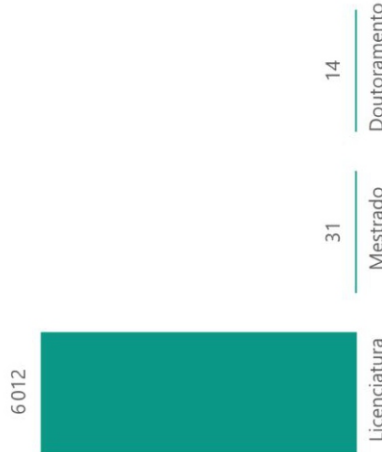
Bolsas de Estudo Interna por Sexo



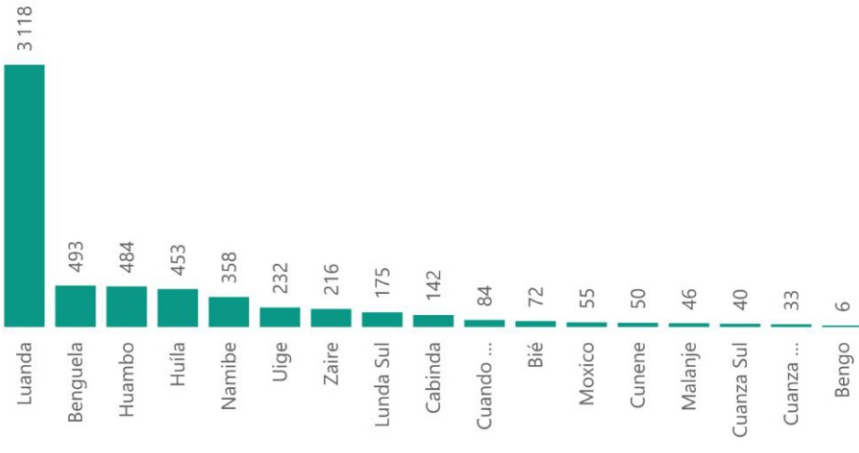
Bolsas de Estudo Interna por Natureza



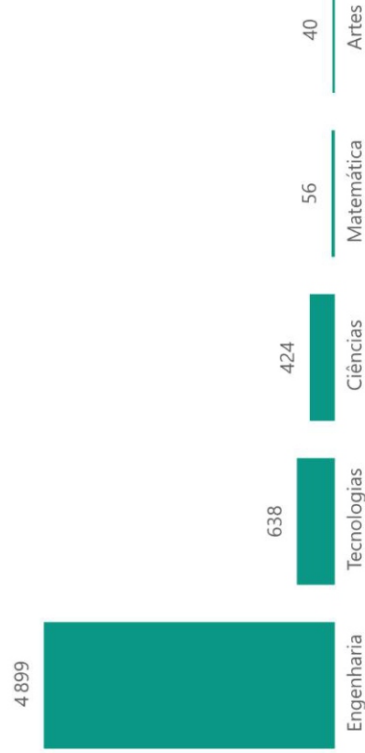
Bolsas de Estudo Interna por Período de Estudo e Sexo



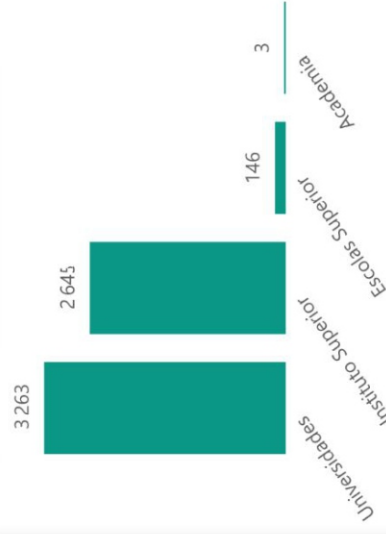
Bolsas de Estudo Interna por Província



Bolsas de Estudo Interna por Grandes Grupos Segundo a UNESCO



Bolsas de Estudo Interna por Tipo de IES

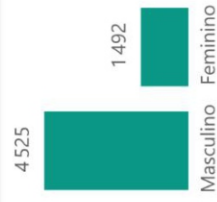


SÍNTESE DOS BOLSEIROS INTERNOS NA ÁREA STEM

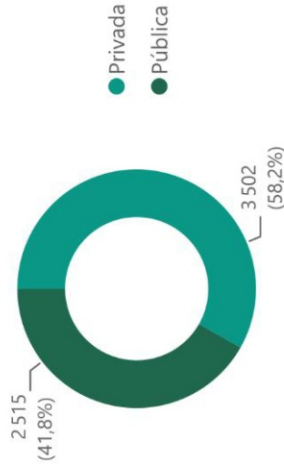
Total de Bolsheiros Internos

6017

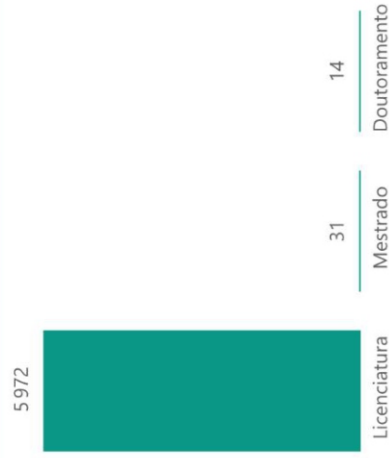
Bolsas de Estudo Interna por Sexo



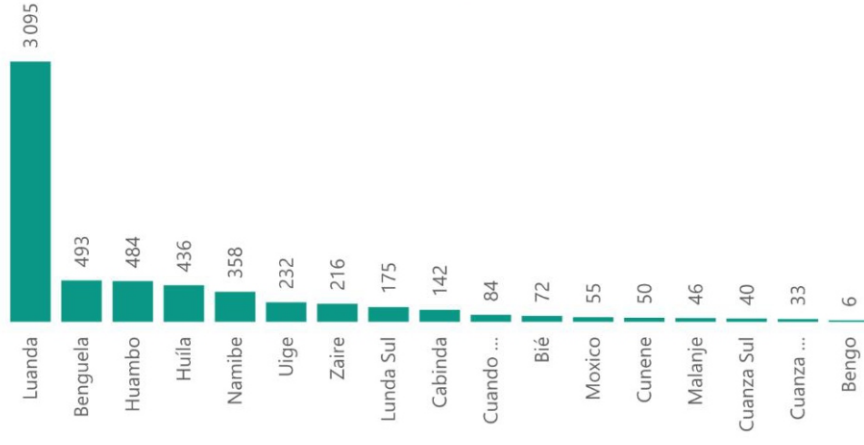
Bolsas de Estudo Interna por Natureza



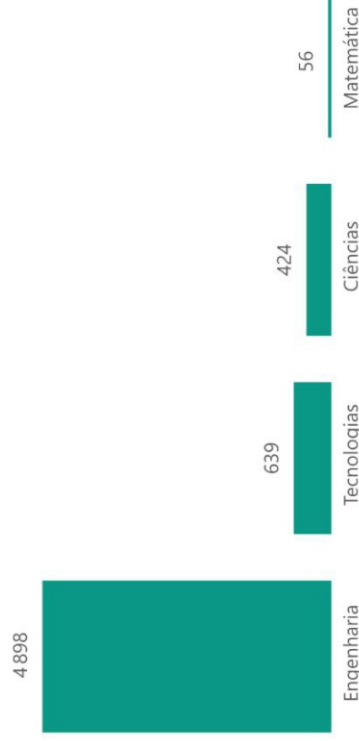
Bolsas de Estudo Interna por Período de Estudo e Sexo



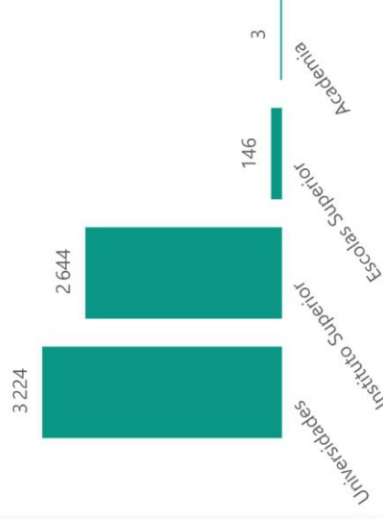
Bolsas de Estudo Interna por Província



Bolsas de Estudo Interna por Grandes Grupos Segundo a UNESCO



Bolsas de Estudo Interna por Tipo de IES



GOVERNO DE ANGOLA

mescti.gov.ao
Ministério do Ensino Superior,
Ciência, Tecnologia e Inovação

BOLSAS DE ESTUDO INTERNAS 2023-2024

Quadro 6.1 - Bolseiros Internos por Instituições de Ensino Superior, Curso e Sexo

Instituições de Ensino Superior e Curso	Novos Ingressos		Novos Ingressos Total	Continuantes		Continuantes Total	Total Geral
	M	F		M	F		
Pública	2 264	1 288	3 552	6 207	3 418	9 625	13 177
Academia de Ciências Sociais e Tecnologias	1	1	2	3		3	5
Direito		1	1				1
Direito, Segurança e Inteligência				1		1	1
Engenharia de Segurança de Redes de Comunicação	1		1	2		2	3
Escola Superior de Ciências Sociais, Artes e Humanidades	14	8	22	131	47	178	200
Engenharia da Organização e Manutenção Industrial				23	2	25	25
Engenharia Informática	5	6	11	28	20	48	59
Engenharia Mecânica				42	8	50	50
Ensino da Física	2		2	1		1	3
Ensino da Matemática				12		12	12
Ensino da Psicologia				5		5	5
Ensino da Química				7	4	11	11
Gestão de Empresas				6	8	14	14
Pedagogia		1	1	7	5	12	13
Psicologia	7	1	8				8
Escola Superior Pedagógica do Bengo	34	25	59	114	42	156	215
Ensino da História	1		1	26	8	34	35
Ensino da Informática	1	1	2	24	3	27	29
Ensino da Língua Portuguesa				23	17	40	40
Ensino da Matemática	2		2	28	2	30	32
Ensino da Pedagogia				12	9	21	21
Ensino da Psicologia	29	24	53	1	3	4	57
Ensino Primário	1		1				1
Escola Superior Pedagógica do Cuanza Norte	84	38	122	152	67	219	341
Ensino da Biologia	3	3	6	7	8	15	21
Ensino da Física	2	1	3	14	3	17	20
Ensino da Geografia	19	3	22	12	1	13	35
Ensino da História	9	10	19	7		7	26
Ensino da Linguística Francesa		2	2	5	4	9	11
Ensino da Linguística Inglesa				14	3	17	17
Ensino da Linguística Portuguesa	15	6	21	23	11	34	55
Ensino da Matemática	5		5	24	3	27	32
Ensino da Química	8	1	9	26	8	34	43
Ensino Pré-Escolar	19	8	27				27
Ensino Primário	4	4	8	20	26	46	54
Instituto Superior de Ciências da Educação Benguela	73	38	111	90	44	134	245
Desenvolvimento Curricular	20	9	29				29
Educação Especial	14	8	22	8	7	15	37
Ensino da Geografia				3	3	6	6
Ensino da História				5	1	6	6
Ensino da Língua Francesa				2	3	5	5
Ensino da Língua Portuguesa				5	2	7	7

Continua ►

BOLSAS DE ESTUDO INTERNAS 2023-2024

Instituições de Ensino Superior e Curso	Novos Ingressos		Novos Ingressos Total	Continuantes		Continuantes Total	Total Geral
	M	F		M	F		
Ensino da Matemática	15	3	18	24	2	26	44
Ensino da Pedagogia	2	3	5	9	9	18	23
Ensino da Psicologia	20	14	34	13	9	22	56
Metodologia do Ensino Primário	2	1	3	16	8	24	27
Ensino da Língua Inglesa				5		5	5
Instituto Superior de Ciências da Educação da Huila	67	65	132	171	58	229	361
Desenvolvimento Curricular	5	3	8	1	1	2	10
Ecologia e Gestão de Recursos Naturais				15	4	19	19
Educação	4	6	10				10
Educação Física e Desportos	3	1	4	12	6	18	22
Ensino da Biologia	1	3	4	6	8	14	18
Ensino da Física	1	1	2	18	1	19	21
Ensino da Geografia	2	1	3	10	2	12	15
Ensino da História	2	3	5	7	2	9	14
Ensino da Língua Francesa	1	5	6	6	7	13	19
Ensino da Língua Inglesa				7	4	11	11
Ensino da Língua Portuguesa	3	4	7	6	6	12	19
Ensino da Matemática	3		3	36	4	40	43
Ensino da Pedagogia	7	4	11	10	7	17	28
Ensino da Psicologia	32	30	62				62
Ensino da Química	2	2	4	15	3	18	22
Informática Educativa				13		13	13
Metodologia do Ensino Primário		1	1				1
Ensino da Filosofia				2		2	2
Ensino da Ensino da Psicologia	1	1	2	7	3	10	12
Instituto Superior de Ciências da Educação de Cabinda	17	23	40	84	48	132	172
Ensino da Biologia		4	4	9	11	20	24
Ensino da História				4	1	5	5
Ensino da Língua Inglesa				5	1	6	6
Ensino da Língua Portuguesa				3	3	6	6
Ensino da Matemática	8	4	12	19	4	23	35
Ensino da Pedagogia		1	1	1	4	5	6
Ensino da Psicologia		1	1				1
Metodologia do Ensino Primário		1	1	43	24	67	68
Psicologia	9	12	21				21
Instituto Superior de Ciências da Educação de Luanda	29	9	38	90	42	132	170
Administração Educacional				2	1	3	3
Ciências da Educação					2	2	2
Ensino da História				9	2	11	11
Ensino da Inglês	4	1	5				5
Ensino da Língua Francesa				11	4	15	15
Ensino da Língua Inglesa				9	2	11	11
Ensino da Língua Portuguesa	1		1	12	8	20	21
Ensino da Matemática				24	1	25	25
Ensino da Pedagogia					1	1	1
Ensino da Psicologia				5	10	15	15

Continua ►

BOLSAS DE ESTUDO INTERNAS 2023-2024

Instituições de Ensino Superior e Curso	Novos Ingressos		Novos Ingressos Total	Continuantes		Continuantes Total	Total Geral
	M	F		M	F		
Ensino da Sociologia				10	3	13	13
Ensino Primário	2		2		7	7	9
Pedagogia				1		1	1
Psicologia	22	8	30				30
Ensino da Filosofia				7	1	8	8
Instituto Superior de Ciências da Educação do Cuanza Sul	87	28	115	86	30	116	231
Ciências da Educação	5	2	7	3		3	10
Educação Especial					1	1	1
Ensino da Física	2	1	3	2		2	5
Ensino da Geografia				3		3	3
Ensino da História	4		4	8	1	9	13
Ensino da Língua Inglesa	2		2	2		2	4
Ensino da Língua Portuguesa	1	2	3				3
Ensino da Matemática	7		7	13	2	15	22
Ensino da Química	1	1	2	23	15	38	40
Ensino da Sociologia	1		1	20	8	28	29
Ensino Primário	5	1	6				6
Pedagogia	1		1	7		7	8
Psicologia	58	21	79	5	3	8	87
Instituto Superior de Ciências da Educação do Huambo	63	48	111	129	59	188	299
Ciências da Educação	5		5	1		1	6
Ensino da Biologia	3	4	7	16	18	34	41
Ensino da Física		1	1	26	5	31	32
Ensino da Geografia	1	3	4	24	13	37	41
Ensino da História	3	3	6	5	4	9	15
Ensino da Língua Portuguesa	1		1				1
Ensino da Linguística Inglesa	1		1	9		9	10
Ensino da Linguística Portuguesa	2		2	19	6	25	27
Ensino da Matemática	2	1	3	15	6	21	24
Ensino da Química	2	2	4	14	7	21	25
Psicologia	43	34	77				77
Instituto Superior de Ciências de Educação do Uige	128	34	162	300	64	364	526
Ciências da Educação	1	1	2				2
Ensino da Biologia		1	1	15	6	21	22
Ensino da Física	4		4	46	2	48	52
Ensino da Geografia	1		1	17	5	22	23
Ensino da História	16		16	17	3	20	36
Ensino da Língua Francesa	1	1	2	1	1	2	4
Ensino da Língua Inglesa	1	1	2	31	2	33	35
Ensino da Língua Portuguesa	3	1	4	40	15	55	59
Ensino da Matemática	17	1	18	46	1	47	65
Ensino da Pedagogia				4	2	6	6
Ensino da Psicologia	79	26	105	5		5	110
Ensino da Química	4		4	41	14	55	59
Ensino Especial	1	2	3	5	6	11	14
Ensino Pré-Escolar				16	3	19	19

Continua ►

BOLSAS DE ESTUDO INTERNAS 2023-2024

Instituições de Ensino Superior e Curso	Novos Ingressos		Novos Ingressos Total	Continuantes		Continuantes Total	Total Geral
	M	F		M	F		
Ensino Primário				9	4	13	13
Ensino da Filosofia				7		7	7
Instituto Superior Politécnico de Ndalatando	34	34	68	78	43	121	189
Administração Pública		1	1	13	6	19	20
Análises Clínicas	5	13	18	10	22	32	50
Análises Clínicas e Saúde Pública	1	2	3	1		1	4
Contabilidade e Gestão				28	11	39	39
Engenharia Electrotécnica				15	2	17	17
Informática de Gestão	3		3	11	2	13	16
Psicologia	25	18	43				43
Instituto Superior Politécnico do Bengo	4	3	7	1		1	8
Engenharia Agronómica	1	1	2				2
Engenharia de Tecnologia de Transformação Agro- Alimentar	3	2	5	1		1	6
Instituto Superior Politécnico do Bié	49	51	100	101	49	150	250
Comunicação Social		1	1	4	2	6	7
Contabilidade e Administração				14	3	17	17
Enfermagem	1	1	2	46	38	84	86
Engenharia de Recursos Hídricos				12	1	13	13
Engenharia Informática	1		1	23	2	25	26
Psicologia	47	49	96	2	3	5	101
Instituto Superior Politécnico do Cuanza Sul	63	19	82	111	66	177	259
Agronomia				21	4	25	25
Contabilidade e Gestão				29	7	36	36
Enfermagem	5	1	6	42	51	93	99
Gestão de Empresas Agrárias				6	2	8	8
Protecção de Plantas				6		6	6
Psicologia	51	12	63				63
Zootecnia	7	6	13	7	2	9	22
Instituto Superior Politécnico do Moxico	70	31	101	192	140	332	433
Análises Clínicas	1	2	3	43	20	63	66
Ciências da Computação	1		1	30	5	35	36
Ciências da Educação	1		1				1
Contabilidade e Administração				21	20	41	41
Enfermagem		1	1	53	79	132	133
Ensino da Física	3		3	10	3	13	16
Ensino da Geografia	1		1	10	6	16	17
Ensino da Matemática	15	3	18	22	4	26	44
Ensino da Química	3	1	4	3	3	6	10
Psicologia	45	24	69				69
Instituto Superior Politécnico do Soyo	46	36	82	35	9	44	126
Engenharia de Organização e Manutenção Industrial	6	4	10	32	7	39	49
Engenharia Informática				2	1	3	3
Engenharia Mecânica	3		3		1	1	4
Ensino Primário	37	32	69	1		1	70
Universidade Agostinho Neto	229	133	362	1 074	620	1 694	2 056
Administração de Empresas				1	1	2	2

Continua ►

BOLSAS DE ESTUDO INTERNAS 2023-2024

Instituições de Ensino Superior e Curso	Novos Ingressos		Novos Ingressos Total	Continuantes		Continuantes Total	Total Geral
	M	F		M	F		
Administração e Finanças	3	2	5	11		11	16
Administração e Gestão				2		2	2
Análises Clínicas				16	34	50	50
Análises Clínicas e Saúde Pública	5	1	6	28	37	65	71
Antropologia				13	2	15	15
Arquitetura	2	2	4	29	5	34	38
Biologia	2	1	3	8	11	19	22
Ciência Política	4	5	9	23	11	34	43
Ciências Biomédicas				3	4	7	7
Ciências da Computação	1	2	3	36	17	53	56
Ciências da Informação	2	5	7	15	18	33	40
Ciências Farmacêuticas				17	27	44	44
Ciências Políticas e Administração Pública	7	2	9	4		4	13
Ciências Sociais	2	2	4	18	5	23	27
Comunicação Empresarial e Línguas				1	1	2	2
Comunicação Social	1	1	2	18	12	30	32
Contabilidade				1	2	3	3
Contabilidade e Administração	1		1	31	22	53	54
Contabilidade e Auditoria	2	4	6	42	24	66	72
Contabilidade e Gestão				1		1	1
Direito	2	4	6	75	49	124	130
Economia	3	2	5	32	20	52	57
Economia Monetária e Financeira	2		2	10	3	13	15
Educação Física e Desportos				10	4	14	14
Enfermagem	6	11	17	38	70	108	125
Engenharia Civil				20	5	25	25
Engenharia de Minas	6		6	10	6	16	22
Engenharia de Petróleo	2		2	9	3	12	14
Engenharia e Ciências dos Dados	4	3	7				7
Engenharia Electrónica e Telecomunicações	2		2	24	2	26	28
Engenharia Electrotécnica e Energética				1		1	1
Engenharia Electrotécnica	17	1	18	39		39	57
Engenharia Geográfica				27	6	33	33
Engenharia Informática				30	2	32	32
Engenharia Mecânica	1		1	39	1	40	41
Engenharia Mecatrónica				2		2	2
Engenharia Química	4		4	20	1	21	25
Ensino da Sociologia					1	1	1
Exploração de Jazigos Diamantífero				1		1	1
Filosofia	1		1	8		8	9
Física				9		9	9
Geodemografia	2	1	3	12	3	15	18
Geofísica				13	1	14	14
Geologia				21	7	28	28
Gestão	4		4				4
Gestão de Administração Pública	1		1				1

Continua ►

BOLSAS DE ESTUDO INTERNAS 2023-2024

Instituições de Ensino Superior e Curso	Novos Ingressos		Novos Ingressos Total	Continuantes		Continuantes Total	Total Geral
	M	F		M	F		
Gestão de Empresas				21	10	31	31
Gestão de Turismo				11	21	32	32
Gestão e Administração Pública				39	29	68	68
Gestão Financeira	3	1	4	29	13	42	46
Gestão Hospitalar	4	3	7		2	2	9
Gestão, Administração e Finanças	2		2	1		1	3
Governança e Gestão Pública				1		1	1
História				7	3	10	10
Jurídico Políticas	1		1				1
Língua Inglesa	1		1	1		1	2
Língua Portuguesa	3		3	6		6	9
Línguas e Literaturas Africanas		1	1	2		2	3
Matemática	3	1	4	23	2	25	29
Mecânica Industrial				1		1	1
Medicina	9	28	37	61	50	111	148
Meteorologia				1	2	3	3
Política Económica e Desenvolvimento	4	1	5				5
Psicologia	90	36	126	9	14	23	149
Psicologia Clínica				5	9	14	14
Psicologia Clínica e Escolar				2	2	4	4
Psicologia Escolar				2	2	4	4
Psicologia Social	5	6	11	1		1	12
Química	1		1	16	6	22	23
Recursos Minerais e Ambiente	2		2	3		3	5
Saúde Pública		2	2	6	6	12	14
Secretariado Executivo e Comunicação Empresarial	1	1	2	4	9	13	15
Sociologia	5	2	7	8	6	14	21
Engenharia Electrotécnica e Telecomunicações	2		2	19	1	20	22
Gestão Administração e Finanças				1	1	2	2
Ciências do Mar e do Ambiente		1	1				1
Língua e Literaturas em Língua Inglesa	1		1	8	1	9	10
Língua e Literaturas em Língua Francesa	1		1	7	7	14	15
Língua e Literaturas em Língua Portuguesa	2	1	3	11	7	18	21
Universidade de Luanda	92	23	115	245	84	329	444
Artes Visuais e Plásticas				8	3	11	11
Contabilidade	5	1	6	4	4	8	14
Design de Moda		1	1		2	2	3
Educação de Infância				1	5	6	6
Engenharia de Informática	2		2	51	2	53	55
Engenharia de Telecomunicações	31	4	35	61	10	71	106
Engenharia de Transporte				14	2	16	16
Engenharia Informática				10	4	14	14
Engenharia Mecatrónica	15		15	32	2	34	49
Gestão	3	1	4	1	3	4	8
Gestão Aeronáutica	1		1	4	16	20	21
Gestão Logística e Transporte	5	1	6	10	8	18	24

Continua ►

BOLSAS DE ESTUDO INTERNAS 2023-2024

Instituições de Ensino Superior e Curso	Novos Ingressos		Novos Ingressos Total	Continuantes		Continuantes Total	Total Geral
	M	F		M	F		
Informática de Gestão	1	2	3	9	2	11	14
Música				2		2	2
Psicologia	22	10	32				32
Relações Internacionais	5		5	9	5	14	19
Serviço Social	2	3	5	23	16	39	44
Teatro				6		6	6
Universidade do Cuíto Cuanavale	36	17	53	124	67	191	244
Análises Clínicas				5	3	8	8
Enfermagem	1	2	3	46	43	89	92
Engenharia Agrónómica		1	1	1		1	2
Engenharia Hidráulica				4	3	7	7
Ensino da Biologia				15	6	21	21
Ensino da Matemática	3		3	14	1	15	18
Informática para Gestão Empresarial	18	3	21	14	3	17	38
Psicologia	12	9	21				21
Turismo				6	4	10	10
Informática para Gestão	2	2	4	19	4	23	27
Universidade do Namibe	108	101	209	322	212	534	743
Administração e Gestão	13	10	23	10	12	22	45
Aquicultura				12	7	19	19
Biologia				6	18	24	24
Biologia Marinha				5	15	20	20
Contabilidade e Gestão	8	16	24	32	29	61	85
Electrotécnica e Electrónica Industrial	3		3	59	8	67	70
Engenharia de Ambiente	1	1	2	14	11	25	27
Engenharia Eléctrica	7	1	8	54	2	56	64
Engenharia Mecânica	5	1	6	20	4	24	30
Engenharia Metalurgia e Materiais				6	1	7	7
Física	1	2	3	4	5	9	12
Geografia	9	7	16	14	11	25	41
Magistério Primário	2	4	6	4	13	17	23
Matemática				18	9	27	27
Mecânica Naval				20	3	23	23
Navegação		1	1	13	7	20	21
Oceanologia				1	11	12	12
Psicologia	58	58	116	1		1	117
Química				12	16	28	28
Recursos Marinhos				6	18	24	24
Técnica de Processamento de Pescado	1		1	11	12	23	24
Universidade José Eduardo dos Santos	144	56	200	513	216	729	929
Análises Clínicas	1		1	19	13	32	33
Aquicultura	1		1	11	3	14	15
Arquitectura				17	3	20	20
Contabilidade e Auditoria	2	1	3	1	1	2	5
Contabilidade, Fiscalidade e Finanças Empresariais				2		2	2
Direito				56	36	92	92

Continua ►

BOLSAS DE ESTUDO INTERNAS 2023-2024

Instituições de Ensino Superior e Curso	Novos Ingressos		Novos Ingressos Total	Continuantes		Continuantes Total	Total Geral
	M	F		M	F		
Economia	8	5	13	45	21	66	79
Electromedicina				20	7	27	27
Electrónica e Telecomunicações	1		1	53	9	62	63
Enfermagem	1	2	3	53	37	90	93
Engenharia Agronómica	2		2	28	12	40	42
Engenharia de Construção Civil				26	5	31	31
Engenharia Florestal	4		4	4	1	5	9
Engenharia Hidráulica				20	2	22	22
Engenharia Mecânica	6	1	7	19	2	21	28
Informática e Computadores				36	3	39	39
Medicina	2		2	64	48	112	114
Medicina Veterinária	1		1	39	13	52	53
Produção e Sanidade Animal		3	3				3
Psicologia	115	44	159				159
Universidade Katyavala Buila	67	31	98	268	125	393	491
Ciências da Computação	3	1	4	61	6	67	71
Contabilidade e Auditoria				21	6	27	27
Direito	1		1	32	20	52	53
Economia	1		1	10	15	25	26
Engenharia de Gestão Logística e dos Transporte		1	1	20	3	23	24
Engenharia Electrónica		1	1	1		1	2
Engenharia Informática		1	1				1
Engenharia Mecânica	1		1	41	5	46	47
Gestão de Empresas	4	6	10	14	10	24	34
Medicina	4	2	6	68	60	128	134
Psicologia	53	19	72				72
Universidade Kimpa Vita	130	39	169	263	93	356	525
Agronomia	1		1	12	13	25	26
Contabilidade e Gestão	48	20	68	29	9	38	106
Direito				58	10	68	68
Economia				32	10	42	42
Enfermagem		2	2	30	30	60	62
Engenharia Hidráulica e Saneamento das Águas				44	7	51	51
Engenharia Informática	18	1	19	58	14	72	91
Psicologia	63	16	79				79
Universidade Lueji A'Nkonde	232	93	325	496	194	690	1 015
Administração e Gestão				19	16	35	35
Direito	2		2	64	30	94	96
Economia	6	2	8	60	18	78	86
Enfermagem				12	21	33	33
Engenharia de Construção Civil				24	7	31	31
Engenharia de Minas				36	7	43	43
Engenharia Electromecânica				28	4	32	32
Engenharia Electrotécnica				1		1	1
Engenharia Informática	4	2	6	6	2	8	14
Engenharia Metalúrgica e Materiais				29	2	31	31

Continua ►

BOLSAS DE ESTUDO INTERNAS 2023-2024

Instituições de Ensino Superior e Curso	Novos Ingressos		Novos Ingressos Total	Continuantes		Continuantes Total	Total Geral
	M	F		M	F		
Ensino da Biologia	7	6	13	43	33	76	89
Ensino da Física	2		2	26	3	29	31
Ensino da Geografia	1		1	2		2	3
Ensino da História				5	2	7	7
Ensino da Linguística Francesa	2		2				2
Ensino da Linguística Inglesa	1	1	2				2
Ensino da Linguística Portuguesa				16	8	24	24
Ensino da Matemática				41	6	47	47
Ensino da Pedagogia				14	18	32	32
Ensino da Química				10	3	13	13
Ensino Primário	5		5	30	8	38	43
Geofísica		1	1				1
Geologia				17	5	22	22
Pedagogia		1	1	13	1	14	15
Psicologia	202	80	282				282
Universidade Mandume ya Ndemufayo	157	108	265	445	424	869	1 134
Agronomia				1		1	1
Análise Clínica e Laboratório	1		1	28	26	54	55
Biologia				14	15	29	29
Ciências da Computação	2	2	4	11	9	20	24
Ciências da Educação				4	9	13	13
Contabilidade e Fiscalidade				1		1	1
Contabilidade, Fiscalidade e Finanças Empresariais				4	4	8	8
Desenho		1	1	13	3	16	17
Direito	5	8	13	61	96	157	170
Economia	3		3	50	33	83	86
Empreendedorismo e Desenvolvimento				3	2	5	5
Enfermagem				31	58	89	89
Engenharia Agronómica				15	12	27	27
Engenharia Civil	3	1	4	26	6	32	36
Engenharia de Minas	1		1	16	9	25	26
Engenharia Geologia	2	1	3	5	7	12	15
Engenharia Hidráulica	1	1	2	12	2	14	16
Engenharia Informática	4	1	5	32	4	36	41
Engenharia Mecânica	2		2	7		7	9
Engenharia Zootecnia				9	7	16	16
Ensino da Biologia					2	2	2
Gestão	2		2	4	3	7	9
Medicina	10	1	11	98	117	215	226
Psicologia	121	92	213				213
Universidade Onze de Novembro	50	97	147	314	385	699	846
Administração e Desenvolvimento Local				6	2	8	8
Análises Clínicas	1	1	2	25	60	85	87
Contabilidade e Auditoria				40	24	64	64
Direito	12	18	30	33	49	82	112
Economia				19	10	29	29

Continua ►

BOLSAS DE ESTUDO INTERNAS 2023-2024

Instituições de Ensino Superior e Curso	Novos Ingressos		Novos Ingressos Total	Continuantes		Continuantes Total	Total Geral
	M	F		M	F		
Enfermagem		4	4	29	51	80	84
Engenharia Florestal	1	2	3	37	13	50	53
Gestão de Empresas	1		1	36	17	53	54
Medicina	12	31	43	84	145	229	272
Psicologia Clínica	23	41	64	5	14	19	83
Universidade Rainha Njinga Mbande	71	39	110	114	75	189	299
Ciências de Alimentos	1	1	2				2
Ciências Farmacêuticas	1		1				1
Enfermagem	2		2	1		1	3
Engenharia em Tecnologia Agroalimentar				1		1	1
Engenharia Metalúrgica e Materiais					1	1	1
Ensino da Matemática				1		1	1
Ensino da Pedagogia				13	7	20	20
Hotelaria e Turismo				5	2	7	7
Medicina				78	55	133	133
Psicologia	62	38	100	14	8	22	122
Psicologia Clínica	1		1	1		1	2
Sociologia	1		1				1
Análises Clínicas e Toxicológica	3		3		2	2	5
Escola Superior Pedagógica do Bié	85	60	145	143	97	240	385
Educação Física e Desportos				14	6	20	20
Ensino da Biologia	1	1	2	9	18	27	29
Ensino da Educação Pré-Escolar	1		1	4	10	14	15
Ensino da Educação Primária	8	2	10	36	28	64	74
Ensino da Física				16	8	24	24
Ensino da Geografia				25	13	38	38
Ensino da Matemática	1		1	18	4	22	23
Ensino da Psicologia	73	56	129				129
Ensino da Química	1		1	19	7	26	27
Ensino da Ensino da Psicologia		1	1	2	3	5	6
Instituições Hospitalares				36	31	67	67
Hospital Américo Boavida				4	4	8	8
Anestesiologia e Reanimação				1	3	4	4
Cardiologia				1		1	1
Medicina				1		1	1
Neurocirurgia				1	1	2	2
Hospital Geral de Benguela				9	6	15	15
Anestesiologia e Reanimação				1		1	1
Ginecologia e Obstetrícia				5	1	6	6
Pedriatria				2	4	6	6
Urologia				1	1	2	2
Hospital Geral do Huambo				3	3	6	6
Cirurgia Geral				1	1	2	2
Dermatologia e Venereologia				1	1	2	2
Ginecologia e Obstetrícia				1	1	2	2
Instituto Oftalmológico Nacional				2		2	2

Continua ►

BOLSAS DE ESTUDO INTERNAS 2023-2024

Instituições de Ensino Superior e Curso	Novos Ingressos		Novos Ingressos Total	Continuantes		Continuantes Total	Total Geral
	M	F		M	F		
Oftalmologia				2		2	2
Maternidade Lucrecia Paim					5	5	5
Ginecologia e Obstetrícia					5	5	5
Privada	2 199	3 473	5 672	4 937	7 151	12 088	17 760
Escola Superior de Saude Castelo	21	68	89				89
Ciências Farmacêuticas		1	1				1
Enfermagem	4	6	10				10
Fisioterapia	3	7	10				10
Odontologia	10	37	47				47
Psicologia	4	17	21				21
Escola Superior Politécnica de Benguela	17	6	23	20	9	29	52
Contabilidade e Auditoria	1	2	3	2	3	5	8
Engenharia de Ambiente				1	2	3	3
Engenharia de Informática de Gestão				2		2	2
Engenharia Informática	1		1	7	1	8	9
Ensino Primário		1	1	3	2	5	6
Psicologia	13	3	16				16
Refinaria de Petróleos	2		2	5	1	6	8
Escola Superior Técnica de Ciências do Desporto	3	11	14	11	37	48	62
Biotecnologia				1	3	4	4
Educação Física e Desportos	1		1	5		5	6
Fisioterapia	2	10	12	3	27	30	42
Gestão Desportiva				1		1	1
Nutrição		1	1	1	5	6	7
Psicologia					2	2	2
Instituto Politécnico Privado do Zaire	12	9	21	22	11	33	54
Contabilidade e Finanças	3	2	5	5	4	9	14
Direito	2		2	4	3	7	9
Economia	1		1				1
Engenharia Eletrotécnica e Potência	4	3	7	7	3	10	17
Psicologia	2	4	6	6	1	7	13
Instituto Superior Católico do Lubango	1		1				1
Direito	1		1				1
Instituto Superior de Administração e Finanças	8	6	14		1	1	15
Contabilidade e Finanças	2	4	6		1	1	7
Gestão Bancária e de Seguros	3	2	5				5
Informática de Gestão Financeira	3		3				3
Instituto Superior de Angola	28	59	87	30	43	73	160
Análises Clínicas	2	3	5	8	7	15	20
Comunicação Social				1	3	4	4
Direito		3	3	4	1	5	8
Enfermagem	3	10	13	7	24	31	44
Engenharia Electrónica e Telecomunicações	2		2				2
Engenharia Informática	4		4	6	2	8	12
Fisioterapia	1	9	10				10
Gestão de Empresas		3	3	3		3	6

Continua ►

BOLSAS DE ESTUDO INTERNAS 2023-2024

Instituições de Ensino Superior e Curso	Novos Ingressos		Novos Ingressos Total	Continuantes		Continuantes Total	Total Geral
	M	F		M	F		
Gestão de Recursos Humanos		1	1		2	2	3
Pedagogia				1	3	4	4
Psicologia	16	30	46		1	1	47
Instituto Superior de Ciências de Administração e Humanas	2		2	11	7	18	20
Contabilidade e Administração				3	2	5	5
Direito	1		1	5	3	8	9
Gestão de Recursos Humanos					2	2	2
Psicologia	1		1	3		3	4
Instituto Superior de Ciências Sociais e Relações Internacionais	1	11	12	32	66	98	110
Administração Pública				2	3	5	5
Contabilidade e Auditoria		5	5	4	5	9	14
Direito	1	1	2	5	8	13	15
Economia				1	4	5	5
Enfermagem		1	1	7	24	31	32
Gestão Bancária e Seguros		1	1	2	3	5	6
Gestão de Recursos Humanos		2	2	4	5	9	11
Psicologia		1	1	1	2	3	4
Relações Internacionais				6	12	18	18
Instituto Superior de Ombaka	11	14	25				25
Contabilidade	2	2	4				4
Engenharia Civil	3		3				3
Ensino da Biologia		3	3				3
Ensino da Educação Física e Desportos		1	1				1
Ensino da Língua Portuguesa	3	2	5				5
Ensino da Matemática	2	2	4				4
Ensino Primário	1	4	5				5
Instituto Superior Nimi ya Lukeni	9	10	19				19
Engenharia Informática	5	4	9				9
Gestão Comercial e Marketing	3	5	8				8
Psicologia	1	1	2				2
Instituto Superior Politécnico Alvorecer da Juventude	78	294	372	172	735	907	1 279
Análises Clínicas e Saúde Pública				22	148	170	170
Arquitetura e Urbanismo	1		1	5	5	10	11
Cardiopneumologia	1	7	8	36	141	177	185
Ciências Económicas e Gestão				18	41	59	59
Enfermagem	1	20	21	23	155	178	199
Engenharia Civil		1	1	5	7	12	13
Engenharia Industrial e Sistemas Eléctricos	3	2	5	12	1	13	18
Engenharia Informática				15	8	23	23
Fisioterapia				4	26	30	30
Odontologia	2	4	6	20	158	178	184
Psicologia	68	258	326	1	5	6	332
Radiologia	1	2	3	9	39	48	51
Relações Internacionais	1		1	2	1	3	4
Instituto Superior Politécnico Atlântida	12	18	30	30	58	88	118
Análises Clínicas	1	2	3	5	21	26	29

Continua ►

BOLSAS DE ESTUDO INTERNAS 2023-2024

Instituições de Ensino Superior e Curso	Novos Ingressos		Novos Ingressos Total	Continuantes		Continuantes Total	Total Geral
	M	F		M	F		
Direito	1		1	3		3	4
Economia				2		2	2
Enfermagem	1	4	5	11	22	33	38
Engenharia Informática	4		4				4
Gestão de Contabilidade	1	2	3	2	4	6	9
Gestão de Empresas	2	1	3		2	2	5
Gestão de Recursos Humanos		1	1	1	4	5	6
Pedagogia				1	2	3	3
Psicologia	2	8	10	3		3	13
Relações Internacionais				2	3	5	5
Instituto Superior Politécnico Cardeal Dom Alexandre do Nascimento	29	39	68	68	93	161	229
Contabilidade e Gestão	2	7	9	4	2	6	15
Direito	1	3	4	7	7	14	18
Economia				2	4	6	6
Enfermagem	2	3	5	23	60	83	88
Engenharia Civil	3	1	4	6	3	9	13
Engenharia de Telecomunicações e Electrónica				6	4	10	10
Engenharia Informática	4	2	6	9		9	15
Fisioterapia	2	5	7	5	2	7	14
Gestão de Recursos Humanos	4	3	7	1	6	7	14
Língua Portuguesa e Comunicação	1	2	3	3	1	4	7
Psicologia	5	10	15	1	3	4	19
Engenharia Agrónoma	5	3	8	1	1	2	10
Instituto Superior Politécnico Católico de Benguela	20	31	51	74	130	204	255
Arquitectura		1	1	3	3	6	7
Ciência Políticas e Relações Internacionais				3	3	6	6
Contabilidade e Administração		1	1	17	21	38	39
Direito	7	6	13	14	30	44	57
Engenharia Civil				5	6	11	11
Engenharia de Ambiente					1	1	1
Engenharia de Gestão Industrial				9	13	22	22
Engenharia do Ambiente				8	8	16	16
Ensino Primário		1	1	15	45	60	61
Psicologia	13	22	35				35
Instituto Superior Politécnico Católico do Huambo	15	26	41	42	43	85	126
Contabilidade e Administração	8	7	15	7	5	12	27
Direito	6	16	22	26	30	56	78
Economia Agrária		1	1				1
Gestão e Empreendedorismo				3	2	5	5
Língua Inglesa	1		1				1
Serviço Social		2	2				2
Didáctica de Ensino da Língua Portuguesa				6	6	12	12
Instituto Superior Politécnico Crescente	2	5	7	7	5	12	19
Contabilidade	1	4	5	2	2	4	9
Engenharia Informática	1	1	2	5	1	6	8
Pedagogia					2	2	2

Continua ►

BOLSAS DE ESTUDO INTERNAS 2023-2024

Instituições de Ensino Superior e Curso	Novos Ingressos		Novos Ingressos Total	Continuantes		Continuantes Total	Total Geral
	M	F		M	F		
Instituto Superior Politécnico da Caála	102	85	187	170	143	313	500
Administração Pública e Gestão de Cidades	1		1	1	1	2	3
Arquitectura	8	1	9	20	7	27	36
Ciências da Computação	11	2	13	16	1	17	30
Ciências Farmacêuticas	1	4	5	1	5	6	11
Direito	1	4	5	2	3	5	10
Enfermagem		1	1	16	42	58	59
Engenharia Civil	3	1	4	9	2	11	15
Ensino Primário		1	1	4	1	5	6
Gestão de Empresas		1	1	2	1	3	4
Gestão de Recursos Humanos	2	1	3	1	2	3	6
Medicina Dentária	44	62	106	41	72	113	219
Psicologia	3	4	7		1	1	8
Engenharia Eléctrica	28	3	31	57	5	62	93
Instituto Superior Politécnico da Catepa	29	43	72	20	34	54	126
Análises Clínicas		3	3	7	10	17	20
Arquitectura e Urbanismo		1	1				1
Direito	1		1				1
Enfermagem	3	4	7	6	9	15	22
Engenharia Electrotécnica				2		2	2
Engenharia Informática		3	3				3
Gestão de Recursos Humanos e Marketing	1		1				1
Medicina Dentária	2	6	8	5	15	20	28
Psicologia	22	26	48				48
Instituto Superior Politécnico da Tundavala	24	47	71	94	134	228	299
Ciências Farmacêuticas	1		1	3	2	5	6
Enfermagem	2	3	5	16	58	74	79
Engenharia Agrónoma				13	5	18	18
Engenharia Civil				34	16	50	50
Engenharia de Ambiente	1		1	5	3	8	9
Fisioterapia				14	41	55	55
Gestão e Contabilidade				1	3	4	4
Psicologia	20	44	64	4	5	9	73
Relações Internacionais				4	1	5	5
Instituto Superior Politécnico de Benguela	69	137	206	185	369	554	760
Administração e Gestão do Território				2		2	2
Análises Clínicas	2	2	4	23	70	93	97
Ciências da Educação		1	1	6	12	18	19
Enfermagem	3	7	10	48	120	168	178
Engenharia de Telecomunicações	3	2	5	19	14	33	38
Engenharia Electrónica	1	1	2	14	6	20	22
Engenharia Informática	5		5	24	9	33	38
Fisioterapia	1	3	4	12	63	75	79
Gestão de Empresas	12	15	27	7	8	15	42
Gestão de Recursos Humanos				8	12	20	20
Gestão do Ambiente					5	5	5

Continua ►

BOLSAS DE ESTUDO INTERNAS 2023-2024

Instituições de Ensino Superior e Curso	Novos Ingressos		Novos Ingressos Total	Continuantes		Continuantes Total	Total Geral
	M	F		M	F		
Medicina Dentária	3	1	4	22	50	72	76
Psicologia	39	105	144				144
Instituto Superior Politécnico de Cabinda	24	73	97	83	169	252	349
Arquitectura e Urbanismo				15	7	22	22
Enfermagem		7	7	22	131	153	160
Engenharia Informática	1	3	4	38	13	51	55
Gestão e Contabilidade		1	1	7	15	22	23
Psicologia	23	62	85				85
Relações Internacionais				1	3	4	4
Instituto Superior Politécnico de Ciências e Tecnologia	32	30	62	116	96	212	274
Ciências Criminais				20	13	33	33
Contabilidade e Finanças	3	1	4	14	19	33	37
Direito		1	1	12	15	27	28
Engenharia Informática e Sistemas de Informação	1		1	20	4	24	25
Engenharia de Redes e Telecomunicações	1	1	2	36	13	49	51
Gestão de Recursos Humanos	2	5	7	4	19	23	30
Hotelaria e Turismo				4	12	16	16
Logística e Gestão Comercial				6	1	7	7
Psicologia	25	22	47				47
Instituto Superior Politécnico de Humanidades e Tecnologias - EKUIKUI II	41	43	84	152	125	277	361
Análises Clínicas e Saúde Pública	17	40	57	33	58	91	148
Ciências da Comunicação				3	6	9	9
Ciências da Educação				8	5	13	13
Contabilidade Auditoria e Fiscalidade				4	1	5	5
Direito				10	5	15	15
Economia e Gestão				4	2	6	6
Educação Física e Desportos				1		1	1
Enfermagem	1		1	32	31	63	64
Engenharia Civil	9		9	25	5	30	39
Engenharia Informática	13		13	27	5	32	45
Farmácia				2	7	9	9
Psicologia	1	3	4	3		3	7
Instituto Superior Politécnico de Tecnologias e Ciências	115	92	207	216	111	327	534
Contabilidade	20	28	48	13	7	20	68
Economia				10	4	14	14
Engenharia Civil				22	6	28	28
Engenharia de Petróleo	6	3	9	37	24	61	70
Engenharia de Produção Industrial				14	18	32	32
Engenharia Electrotécnica	6	1	7	31	5	36	43
Engenharia Informática	14	4	18	25	5	30	48
Engenharia Mecânica	2		2	34	5	39	41
Engenharia Química	1	4	5	20	20	40	45
Geofísica		1	1	5	7	12	13
Gestão de Empresas				5	10	15	15
Psicologia	66	51	117				117
Instituto Superior Politécnico de Walinga	46	61	107	43	62	105	212

Continua ►

BOLSAS DE ESTUDO INTERNAS 2023-2024

Instituições de Ensino Superior e Curso	Novos Ingressos		Novos Ingressos Total	Continuantes		Continuantes Total	Total Geral
	M	F		M	F		
Contabilidade e Finanças	11	10	21	3	3	6	27
Direito	7	8	15	8	8	16	31
Economia	5	3	8	2		2	10
Enfermagem	1	1	2	15	19	34	36
Ensino Primário				2	6	8	8
Gestão de Recursos Humanos	9	13	22	6	20	26	48
Pedagogia				6	1	7	7
Psicologia	9	26	35	1	5	6	41
Sociologia	4		4				4
Instituto Superior Politécnico Deolinda Rodrigues	36	72	108	17	67	84	192
Análises Clínicas e Saúde Pública	10	53	63	1	12	13	76
Direito	1	4	5	1	3	4	9
Enfermagem	5	3	8	7	39	46	54
Engenharia Informática	11	1	12		2	2	14
Gestão de Empresas	1	3	4	6	1	7	11
Gestão de Recursos Humanos	5	6	11	1	7	8	19
Psicologia	3	2	5	1	3	4	9
Instituto Superior Politécnico do Bita	4		4	12	7	19	23
Análises Clínicas e Saúde Pública				2	5	7	7
Enfermagem				1		1	1
Engenharia Electrotécnica				9	1	10	10
Gestão	3		3		1	1	4
Psicologia	1		1				1
Instituto Superior Politécnico do Cazenga	7	11	18	54	103	157	175
Direito				5	5	10	10
Enfermagem				14	70	84	84
Engenharia Electrotécnica e Telecomunicações				12		12	12
Engenharia Informática		1	1	4	2	6	7
Gestão de Administração Pública				1	3	4	4
Gestão Empresarial e Contabilidade				8	8	16	16
Pedagogia				4	7	11	11
Psicologia	7	10	17	6	7	13	30
Relações Internacionais					1	1	1
Instituto Superior Politécnico do Cuito	4	1	5	12	19	31	36
Análises Clínicas	1		1	4	5	9	10
Direito	1		1				1
Enfermagem		1	1	6	13	19	20
Engenharia Informática	2		2		1	1	3
Gestão				2		2	2
Instituto Superior Politécnico do Libolo	3		3	24	15	39	42
Agronomia	1		1	5	1	6	7
Contabilidade e Gestão	2		2	5	2	7	9
Enfermagem				12	8	20	20
Ensino Primário				2	4	6	6
Instituto Superior Politécnico do Porto Amboim	11	21	32	25	33	58	90
Direito	1	3	4	3	8	11	15

Continua ►

BOLSAS DE ESTUDO INTERNAS 2023-2024

Instituições de Ensino Superior e Curso	Novos Ingressos		Novos Ingressos Total	Continuantes		Continuantes Total	Total Geral
	M	F		M	F		
Enfermagem	2	1	3	6	20	26	29
Engenharia de Telecomunicações				1		1	1
Engenharia Electrónica				4		4	4
Engenharia Informática	2		2	8		8	10
Gestão Empresarial e Contabilidade					3	3	3
Pedagogia				1	1	2	2
Psicologia	2	14	16				16
Psicologia Educacional	4	3	7	2	1	3	10
Instituto Superior Politécnico do Zango	21	17	38	43	24	67	105
Contabilidade e Finanças	7	2	9	8	3	11	20
Direito		2	2	7	5	12	14
Engenharia Informática	5		5	21	4	25	30
Gestão de Empresas	1	6	7	2	9	11	18
Psicologia	6	7	13	5	2	7	20
Relações Internacionais	2		2		1	1	3
Instituto Superior Politecnico Evangelico do Lubango	24	63	87	36	126	162	249
Análises Clínicas e Saúde Pública	15	27	42	13	37	50	92
Contabilidade e Auditoria		1	1		2	2	3
Educação Pre-Escolar	1	1	2	1	2	3	5
Enfermagem	2	5	7	17	52	69	76
Farmácia	2	1	3	1	9	10	13
Psicologia Clínica	3	4	7	1	6	7	14
Nutrição Humana	1	24	25	3	18	21	46
Instituto Superior Politécnico Gregório Semedo	28	10	38	58	26	84	122
Ciências Políticas e Administração do Território				4		4	4
Comunicação Social				4	1	5	5
Direito				2	4	6	6
Engenharia Informática	2		2	16	6	22	24
Gestão Comercial e Marketing	1	1	2	2	1	3	5
Gestão de Recursos Humanos	3	3	6	6	5	11	17
Informática de Gestão				4		4	4
Psicologia	21	6	27				27
Arquitectura, Urbanismo e Construção	1		1	19	7	26	27
Organização e Gestão de Empresas				1	2	3	3
Instituto Superior Politécnico Independente da Huila	60	67	127	154	122	276	403
Ciências da Comunicação		2	2	3	2	5	7
Direito	14	20	34	28	38	66	100
Engenharia Informática	24	8	32	48	19	67	99
Finanças e Contabilidade		2	2	14	15	29	31
Formação de Professores	1	4	5	11	20	31	36
Gestão e Marketing		1	1	3	1	4	5
Psicologia	20	30	50				50
Sociologia				1	4	5	5
Informática e Gestão de Empresas	1		1	46	23	69	70
Instituto Superior Politécnico Intercontinental de Luanda	27	29	56	39	58	97	153
Análises Clínicas	1	6	7	9	23	32	39

Continua ►

BOLSAS DE ESTUDO INTERNAS 2023-2024

Instituições de Ensino Superior e Curso	Novos Ingressos		Novos Ingressos Total	Continuantes		Continuantes Total	Total Geral
	M	F		M	F		
Arquitectura		1	1	4		4	5
Direito	4	1	5	2	1	3	8
Enfermagem	1	12	13	5	20	25	38
Engenharia Industrial e Sistemas Eléctricos	1		1	3		3	4
Engenharia Informática	14	4	18	10	2	12	30
Ensino Primário	1		1		2	2	3
Gestão de Recursos Humanos	1	2	3				3
Gestão e Administração Pública	2	3	5	5	6	11	16
Psicologia	2		2	1	4	5	7
Instituto Superior Politécnico Internacional de Angola	93	292	385	106	227	333	718
Análises Clínicas e Saúde Pública	14	58	72	13	44	57	129
Arquitectura e Urbanismo				6	2	8	8
Ciências Farmacêuticas		2	2	4	14	18	20
Ciências Políticas e Relações Internacionais	2	1	3	21	16	37	40
Comunicação Social e Imagem		1	1	2	3	5	6
Direito				4	7	11	11
Enfermagem		11	11	14	64	78	89
Engenharia Civil				2	1	3	3
Engenharia Informática	2		2	4	3	7	9
Engenharia Mecânica	1		1	8	1	9	10
Fisioterapia		1	1	3	10	13	14
Gestão Bancária e Seguros				2	3	5	5
Gestão de Recursos Humanos e Marketing	5	6	11	5	7	12	23
Gestão e Administração de Empresas				4	10	14	14
Medicina Dentária	2	5	7	4	30	34	41
Pedagogia				1	4	5	5
Psicologia	67	207	274		5	5	279
Electrotecnia e Telecomunicações				9	3	12	12
Instituto Superior Politécnico Jean Piaget de Benguela	83	214	297	186	243	429	726
Análises Clínicas e Saúde Pública		3	3	18	73	91	94
Arquitectura	2		2	12	2	14	16
Ciências da Educação Física, Desporto e Motricidade Humana		2	2	1	2	3	5
Ciências Farmacêuticas				8	13	21	21
Direito				15	10	25	25
Economia e Gestão	1	1	2	6	13	19	21
Enfermagem e Obstetrícia	1	7	8	11	60	71	79
Engenharia Civil	1	1	2	12	7	19	21
Engenharia de Informática de Gestão				15	1	16	16
Engenharia de Refinação de Petróleos	1	1	2	31	27	58	60
Engenharia Electromecânica	19	2	21	42		42	63
Ensino do Português e Línguas Nacionais		1	1	2	1	3	4
Psicologia	57	194	251	3	7	10	261
Radiologia e Imagiologia	1		1	10	27	37	38
Sociologia		2	2				2
Instituto Superior Politécnico Kalandula de Angola	23	94	117	85	219	304	421
Análises Clínicas	1	1	2	16	32	48	50

Continua ►

BOLSAS DE ESTUDO INTERNAS 2023-2024

Instituições de Ensino Superior e Curso	Novos Ingressos		Novos Ingressos Total	Continuantes		Continuantes Total	Total Geral
	M	F		M	F		
Arquitectura e Urbanismo				3	1	4	4
Ciências Farmacêuticas	2		2	2	18	20	22
Ciências Políticas e Relações Internacionais					1	1	1
Contabilidade				10	7	17	17
Direito				7	9	16	16
Economia					2	2	2
Enfermagem				16	71	87	87
Engenharia de Petróleo				3	3	6	6
Engenharia Informática				8	2	10	10
Engenharia Mecânica	1		1	1		1	2
Fisioterapia				1	9	10	10
Gestão de Recursos Humanos				3	10	13	13
Gestão e Administração de Empresas	1	1	2	3	12	15	17
Medicina Dentária		1	1	5	31	36	37
Psicologia	18	87	105				105
Psicologia Clínica		4	4		4	4	8
Psicologia Criminal				1	5	6	6
Psicologia Escolar				1		1	1
Engenharia Telecomunicações				5	2	7	7
Instituto Superior Politécnico Kanganjo	30	51	81	74	121	195	276
Análises Clínicas	2		2	12	30	42	44
Ciências Farmacêuticas		1	1	6	7	13	14
Ciências Políticas e Relações Internacionais		1	1		1	1	2
Direito		1	1	7	5	12	13
Economia	1	2	3	5	4	9	12
Enfermagem				15	52	67	67
Engenharia de Telecomunicações				5	2	7	7
Engenharia Informática	2	1	3	14	3	17	20
Fisioterapia	4	13	17	2	4	6	23
Gestão	6	10	16	6	10	16	32
Pedagogia	1		1	1	3	4	5
Psicologia	14	22	36	1		1	37
Instituto Superior Politécnico Katangoji	7	4	11	62	45	107	118
Engenharia de Construção Civil				1	3	4	4
Engenharia em Pesquisa e Produção de Petróleo	2		2	18	4	22	24
Engenharia Informática				4	1	5	5
Engenharia Mecânica	1		1	10	3	13	14
Engenharia Química		1	1	29	34	63	64
Psicologia	4	3	7				7
Instituto Superior Politécnico Lusíada da Lunda Sul	8	3	11	9	11	20	31
Direito	2	1	3	1	5	6	9
Gestão de Recursos Humanos	6	2	8	7	5	12	20
Psicologia				1	1	2	2
Instituto Superior Politécnico Lusíada de Benguela	8	8	16	12	27	39	55
Contabilidade Superior de Gestão					3	3	3
Direito				3	8	11	11

Continua ►

BOLSAS DE ESTUDO INTERNAS 2023-2024

Instituições de Ensino Superior e Curso	Novos Ingressos		Novos Ingressos Total	Continuantes		Continuantes Total	Total Geral
	M	F		M	F		
Economia	2	3	5	1	2	3	8
Gestão de Empresas				2	1	3	3
Gestão de Recursos Humanos		2	2	4	11	15	17
Informática				2	2	4	4
Psicologia	6	3	9				9
Instituto Superior Politécnico Lusíada de Cabinda	3		3	32	75	107	110
Contabilidade Superior de Gestão				10	19	29	29
Direito				6	23	29	29
Gestão de Empresas				1	3	4	4
Gestão de Recursos Humanos				5	26	31	31
Informática de Gestão				9	3	12	12
Relações Internacionais	3		3	1	1	2	5
Instituto Superior Politécnico Lusíada do Huambo	8	7	15	26	20	46	61
Contabilidade				3	4	7	7
Direito				5	8	13	13
Gestão de Empresas	7	5	12	3		3	15
Gestão de Recursos Humanos					2	2	2
Informática				13	1	14	14
Psicologia	1	2	3	2	5	7	10
Instituto Superior Politécnico Maravilha	10	12	22	21	42	63	85
Ciências Económicas e Empresariais	1	6	7	5	8	13	20
Direito	4		4	1	9	10	14
Educação Física e Desportos	1	2	3	2		2	5
Engenharia Informática	1		1	5	2	7	8
Ensino da Biologia		1	1	3	8	11	12
Ensino da História				1	1	2	2
Ensino da Pedagogia				2	5	7	7
Ensino da Sociologia				1	1	2	2
Gestão de Recursos Humanos					5	5	5
Psicologia	3	3	6				6
Relações Internacionais				1	3	4	4
Instituto Superior Politécnico Metropolitano de Angola	75	33	108	147	143	290	398
Administração de Empresas	1		1	5	7	12	13
Arquitectura				16	20	36	36
Ciências da Computação	1		1	19	1	20	21
Cinema e Televisão				1		1	1
Direito		5	5	9	16	25	30
Economia	2	3	5	7	18	25	30
Engenharia Civil	9	3	12	11	5	16	28
Engenharia Informática				10	1	11	11
Geologia e Minas				26	37	63	63
Gestão de Recursos Humanos	1		1		2	2	3
Gestão Pública					3	3	3
Jornalismo				1	13	14	14
Pedagogia				3	3	6	6
Planeamento Regional e Urbano				1	1	2	2

Continua ►

BOLSAS DE ESTUDO INTERNAS 2023-2024

Instituições de Ensino Superior e Curso	Novos Ingressos		Novos Ingressos Total	Continuantes		Continuantes Total	Total Geral
	M	F		M	F		
Psicologia	45	17	62				62
Engenharia Electrotécnica e Telecomunicações	16	5	21	38	16	54	75
Instituto Superior Politécnico Ndunduma	12	15	27	14	9	23	50
Direito				4	2	6	6
Engenharia Agronómica	3	3	6	4	1	5	11
Engenharia Civil				1		1	1
Engenharia Informática				2		2	2
Ensino Pré-Escolar	4	3	7	1	5	6	13
Psicologia Clínica	5	9	14	1		1	15
Gestão de Empresas				1	1	2	2
Instituto Superior Politécnico Nelson Mandela	6	5	11	4	4	8	19
Análises Clínicas	1		1				1
Economia		1	1				1
Gestão de Recursos Humanos		1	1				1
Gestão de Administração de Empresas	5	3	8	4	4	8	16
Instituto Superior Politécnico Privado do Kilamba	4	13	17	3	24	27	44
Análises Clínicas		1	1				1
Comunicação Social		1	1				1
Direito		1	1				1
Enfermagem				2	9	11	11
Fisioterapia		1	1		1	1	2
Gestão de Empresas		1	1	1	6	7	8
Gestão de Recursos Humanos	2	3	5		4	4	9
Medicina Dentária	2	5	7		4	4	11
Instituto Superior Politécnico Privado do Luena	27	6	33	43	41	84	117
Arquitectura	2		2				2
Direito	3		3	5	3	8	11
Enfermagem				16	24	40	40
Gestão de Recursos Humanos	6	1	7	8	7	15	22
Informática	10	3	13	3	1	4	17
Pedagogia				8	4	12	12
Psicologia	5	2	7	3	2	5	12
Sociologia	1		1				1
Instituto Superior Politécnico Privado do Menongue	20	18	38	17	19	36	74
Comunicação Social	1	1	2		1	1	3
Direito	4	4	8	5	10	15	23
Economia e Gestão	9	7	16	4	4	8	24
Engenharia Informática	3	2	5	6	1	7	12
Psicologia	3	4	7	2	3	5	12
Instituto Superior Politécnico Privado do Uíge	64	57	121	173	176	349	470
Análises Clínicas		3	3	15	36	51	54
Ciências da Educação		2	2	12	11	23	25
Ciências Farmacêuticas	1	1	2	5	4	9	11
Comunicação Social		2	2	5	1	6	8
Contabilidade e Gestão	10	3	13	5	4	9	22
Direito	3	4	7	10	4	14	21

Continua ►

BOLSAS DE ESTUDO INTERNAS 2023-2024

Instituições de Ensino Superior e Curso	Novos Ingressos		Novos Ingressos Total	Continuantes		Continuantes Total	Total Geral
	M	F		M	F		
Economia e Gestão	11	6	17	13	29	42	59
Enfermagem		2	2	37	54	91	93
Engenharia de Construção Civil	8	2	10	7	3	10	20
Engenharia Electrotécnica		1	1	21	2	23	24
Engenharia Informática	12	6	18	24	2	26	44
Engenharia Mecânica	1		1				1
Medicina Dentária	6	18	24	7	20	27	51
Psicologia	3	4	7	5	4	9	16
Psicologia Criminal	9	3	12	7	2	9	21
Instituto Superior Politecnico Sinodal	1	8	9	14	59	73	82
Enfermagem				12	56	68	68
Sociologia	1	8	9	2	3	5	14
Instituto Superior Politécnico Sol Nascente	86	148	234	87	140	227	461
Cardiopneumologia	42	95	137	36	53	89	226
Ciências Políticas e Relações Internacionais	1	4	5		1	1	6
Contabilidade e Finanças	4	7	11	2	5	7	18
Direito	10	8	18	9	6	15	33
Economia	4	1	5	3	3	6	11
Enfermagem	3	8	11	32	65	97	108
Gestão de Recursos Humanos	5	5	10	1	4	5	15
História e Didáctica	7	6	13	1	3	4	17
Psicologia Didáctica	9	14	23	2		2	25
Sociologia	1		1	1		1	2
Instituto Superior Politécnico Tocoísta	21	27	48	144	81	225	273
Arquitectura e Urbanismo	1		1	18	6	24	25
Contabilidade e Finanças	12	16	28	22	27	49	77
Direito	1	3	4	11	11	22	26
Engenharia Civil	1	3	4	18	6	24	28
Engenharia Electrotécnica	1		1	39	11	50	51
Engenharia Informática	5	2	7	33	10	43	50
Psicologia		3	3	3	10	13	16
Instituto Superior Privado de Benguela	2	6	8				8
Psicologia	2	6	8				8
Instituto Superior Privado do Kiayi	7		7				7
Ciências da Computação	4		4				4
Logística e Gestão Comercial	3		3				3
Instituto Superior Privado Nzenzu Estrela Uíge	14	12	26				26
Direito	1		1				1
Economia, Contabilidade e Auditoria	1		1				1
Gestão de Recursos Humanos	7	8	15				15
Gestão de Empresas	3	3	6				6
Informática de Gestão	1		1				1
Psicologia	1	1	2				2
Instituto Superior Privado Waku Cungo	4	1	5				5
Direito	1		1				1
Gestão de Recursos Humanos	1		1				1

Continua ►

BOLSAS DE ESTUDO INTERNAS 2023-2024

Instituições de Ensino Superior e Curso	Novos Ingressos		Novos Ingressos Total	Continuantes		Continuantes Total	Total Geral
	M	F		M	F		
Psicologia	2	1	3				3
Instituto Superior Técnico de Angola	21	16	37	75	55	130	167
Comunicação Social				1	5	6	6
Contabilidade e Administração	1		1	13	21	34	35
Direito	1	2	3	9	8	17	20
Engenharia Electromecânica	3		3	19	3	22	25
Engenharia Energética				3		3	3
Engenharia Informática				16	3	19	19
Psicologia	13	13	26	3	9	12	38
Engenharia de Telecomunicações	3	1	4	11	6	17	21
Universidade Católica de Angola	76	60	136	108	125	233	369
Contabilidade e Administração	4	4	8	8	17	25	33
Direito				24	49	73	73
Economia	2	2	4				4
Economia e Desenvolvimento Social	1		1				1
Economia e Gestão				15	20	35	35
Engenharia de Petróleo		1	1	12	8	20	21
Engenharia de Telecomunicações	20	9	29	25	9	34	63
Engenharia Informática				10	1	11	11
Filosofia	3		3	1		1	4
Línguas e Administração					2	2	2
Nutrição				2	4	6	6
Pedagogia					5	5	5
Psicologia	46	44	90		3	3	93
Serviço Social				1	2	3	3
Serviço Social e Política Social				10	5	15	15
Universidade de Belas	59	154	213	132	395	527	740
Administração e Marketing				1	3	4	4
Análises Clínicas e Saúde Pública				19	80	99	99
Contabilidade e Gestão				13	17	30	30
Direito				11	14	25	25
Enfermagem				15	87	102	102
Engenharia de Petróleo				11	7	18	18
Engenharia Informática	1		1	15	5	20	21
Farmácia				8	27	35	35
Fisioterapia	2	7	9	7	33	40	49
Gestão Aeronáutica				4	1	5	5
Gestão de Recursos Humanos	3	2	5	10	9	19	24
Gestão Hospitalar		3	3		3	3	6
Medicina Dentária		5	5	15	76	91	96
Nutrição e Dietética	3	5	8		21	21	29
Psicologia	50	132	182	2	4	6	188
Relações Internacionais				1	8	9	9
Universidade Gregório Semedo	21	17	38	203	68	271	309
Ciências Jurídicas Empresarial				2		2	2
Comunicação Empresarial e Línguas		1	1	1	3	4	5

Continua ►

BOLSAS DE ESTUDO INTERNAS 2023-2024

Instituições de Ensino Superior e Curso	Novos Ingressos		Novos Ingressos Total	Continuantes		Continuantes Total	Total Geral
	M	F		M	F		
Comunicação Marketing e Publicidade				11	4	15	15
Desenvolvimento de Aplicações para Dispositivos Móveis				12	1	13	13
Direito				9	5	14	14
Engenharia Informática				24	5	29	29
Finanças e Mercados Financeiros				15	4	19	19
Gestão Comercial				14	1	15	15
Gestão Comercial e Marketing	1		1	24	11	35	36
Gestão de Logística e dos Transportes				15	2	17	17
Gestão de Recursos Humanos				9	7	16	16
Gestão de Redes de Computadores e Sistemas de Comunicação	1		1	34	4	38	39
Gestão Estratégica do Potencial Humano na Sociedade do Conhecimento				9	5	14	14
Informática de Gestão				6	1	7	7
Jurídico Forenses				2	2	4	4
Psicologia	19	16	35				35
Organização e Gestão de Empresas				5	11	16	16
Ciências Jurídico Forenses				11	2	13	13
Universidade Independente de Angola	40	39	79	166	198	364	443
Arquitectura e Urbanismo				8	2	10	10
Ciências da Comunicação	2	4	6	11	25	36	42
Ciências da Educação				1	2	3	3
Contabilidade e Auditoria	8	11	19	11	14	25	44
Didática da Matemática	1		1				1
Direito		1	1	27	41	68	69
Economia	1	3	4	10	12	22	26
Engenharia Civil	1	1	2	5	4	9	11
Engenharia de Recursos Naturais e Ambiente				1	8	9	9
Engenharia e Gestão Industrial				2	9	11	11
Engenharia Electrónica de Telecomunicações	12	3	15	44	29	73	88
Engenharia Informática		1	1	19	6	25	26
Finanças e Contabilidade		3	3	14	16	30	33
Gestão de Recursos Humanos	1	4	5	4	8	12	17
Gestão e Marketing				3	8	11	11
Informática de Gestão de Empresas	4		4	2	4	6	10
Psicologia	9	7	16	2	6	8	24
Relações Internacionais	1	1	2	2	4	6	8
Universidade Internacional do Cuanza	15	13	28	20	20	40	68
Administração e Gestão de Empresas	10	10	20	2	3	5	25
Direito	1	1	2				2
Enfermagem					3	3	3
Engenharia Civil				2	1	3	3
Engenharia Eléctrica	1		1	4	1	5	6
Engenharia Industrial				7	2	9	9
Engenharia Química				1	8	9	9
Jornalismo				1	1	2	2
Psicologia das Organizações	3	2	5	3	1	4	9
Universidade Jean Piaget de Angola	107	284	391	261	611	872	1 263

Continua ►

BOLSAS DE ESTUDO INTERNAS 2023-2024

Instituições de Ensino Superior e Curso	Novos Ingressos		Novos Ingressos Total	Continuantes		Continuantes Total	Total Geral
	M	F		M	F		
Ciências da Comunicação				3	6	9	9
Direito	2		2	25	41	66	68
Economia e Gestão		1	1	23	35	58	59
Enfermagem		5	5	26	122	148	153
Engenharia de Construção Civil e Ordenamento do Território	2		2	6	3	9	11
Engenharia de Electromecânica	5	1	6	35	9	44	50
Engenharia de Petróleo	1	2	3	22	23	45	48
Farmácia				20	56	76	76
Fisioterapia	1	2	3	17	104	121	124
Informática de Gestão				24	9	33	33
Medicina	1	2	3	22	68	90	93
Medicina Dentária	4	8	12	32	119	151	163
Medicina Veterinária					1	1	1
Motricidade Humana				2		2	2
Psicologia Clínica	88	261	349	1	14	15	364
Sociologia				1	1	2	2
Psicologia Clínica do Desenvolvimento e da Educação	2	1	3	2		2	5
Psicologia Clínica do Trabalho e das Organizações	1	1	2				2
Universidade Lusíada de Angola	27	13	40	65	55	120	160
Arquitectura		2	2	2	4	6	8
Ciências Jurídicas Económicas				1		1	1
Contabilidade de Gestão					2	2	2
Contabilidade e Finanças	10	2	12	9	4	13	25
Direito				9	14	23	23
Economia				14	3	17	17
Engenharia Informática				21	2	23	23
Gestão de Empresas				2	5	7	7
Gestão de Recursos Humanos				3	11	14	14
Psicologia	17	9	26		2	2	28
Relações Internacionais				4	8	12	12
Universidade Metodista de Angola	130	273	403	327	445	772	1 175
Ambiente e Gestão de Território				2	2	4	4
Análises Clínicas e Saúde Pública	2	6	8	20	96	116	124
Arquitectura e Urbanismo	1		1	20	13	33	34
Auditoria e Contabilidade	5	3	8	1		1	9
Cardiopneumologia	29	130	159	22	73	95	254
Ciências dos Desportos e Educação Física				2		2	2
Direito		5	5	20	33	53	58
Economia				8	7	15	15
Economia e Gestão Aplicada	4	2	6	2		2	8
Economia, Ordenamento do Território e Desenvolvimento Regional	7		7	1		1	8
Enfermagem	3	5	8	28	87	115	123
Engenharia Civil	2		2	26	11	37	39
Engenharia do Ambiente				4	12	16	16
Engenharia Industrial e Sistemas Eléctricos				29	9	38	38
Engenharia Informática	2	1	3	56	12	68	71

Continua ►

BOLSAS DE ESTUDO INTERNAS 2023-2024

Instituições de Ensino Superior e Curso	Novos Ingressos		Novos Ingressos Total	Continuantes		Continuantes Total	Total Geral
	M	F		M	F		
Engenharia Mecatrónica	4		4	46	8	54	58
Fisioterapia	2	3	5	14	43	57	62
Gestão Ambiental	8	1	9	1		1	10
Gestão e Administração de Empresas		1	1	17	24	41	42
Língua Portuguesa e Comunicação	1		1	2	5	7	8
Psicologia	60	116	176	4	7	11	187
Turismo, Gestão Hoteleira e Animação				2	3	5	5
Universidade óscar Ribas	81	45	126	103	86	189	315
Arquitectura e Urbanismo	2		2	8	8	16	18
Contabilidade e Finanças	16	17	33	8	14	22	55
Direito				9	20	29	29
Engenharia Civil		1	1	7	5	12	13
Engenharia de Gestão Industrial	5	1	6	6	10	16	22
Engenharia Electromecânica		1	1	30	2	32	33
Engenharia Informática e Comunicação	3	5	8	27	7	34	42
Gestão de Administração e Marketing				4	4	8	8
Psicologia	55	20	75	1	6	7	82
Relações Internacionais				3	10	13	13
Universidade Privada de Angola	1		1	34	147	181	182
Arquitectura e Urbanismo					1	1	1
Ciências Farmacéuticas					1	1	1
Comunicação Social					2	2	2
Enfermagem				2	23	25	25
Engenharia Informática					1	1	1
Engenharia Mecânica				2		2	2
Fisioterapia					1	1	1
Gestão e Contabilidade				3	2	5	5
Medicina				20	88	108	108
Odontologia				6	28	34	34
Psicologia	1		1	1		1	2
Universidade Técnica de Angola	29	16	45	112	139	251	296
Arquitectura e Urbanismo				13	3	16	16
Contabilidade e Finanças				10	25	35	35
Direito				7	18	25	25
Engenharia Civil		1	1	4	2	6	7
Engenharia de Ambiente				1		1	1
Engenharia de Minas				8	13	21	21
Engenharia de Telecomunicações e Electrónica	1		1	18	8	26	27
Engenharia Informática	2		2	19	13	32	34
Geologia				2	3	5	5
Gestão	1		1	28	42	70	71
Língua e Literatura Inglesa				1	1	2	2
Psicologia	24	12	36		7	7	43
Relações Internacionais	1	3	4	1	4	5	9
Total Geral	4 463	4 761	9 224	11 144	10 569	21 713	30 937

Quadro 6.2 - Bolseiros Internos por Grandes Grupos e Áreas do Conhecimento Segundo a Classificação da Unesco, Natureza da IES e Sexo

Grandes Grupos, Áreas de Conhecimento Segundo Classificação da UNESCO	Pública		Pública Total	Privada		Privada Total	Total Geral
	M	F		M	F		
Agricultura, Silvicultura, Pescas e Ciências Veterinárias	198	116	314	32	15	47	361
Agricultura, Silvicultura e Pescas	158	103	261	32	14	46	307
Ciências Veterinária	40	13	53		1	1	54
Artes e Humanidades	88	30	118	16	14	30	148
Artes	29	10	39	1		1	40
Humanidades	59	20	79	15	14	29	108
Ciências Empresarias, Administração e Direito	1 368	889	2 257	1 596	1 998	3 594	5 851
Comércio e Administração	965	568	1 533	1 099	1 333	2 432	3 965
Direito	403	321	724	497	665	1 162	1 886
Ciências Naturais, Matemática e Estatística	251	171	422	65	85	150	572
Ambiente	30	17	47	31	34	65	112
Ciências da Vida	38	64	102	1	3	4	106
Ciências Físicas	139	78	217	33	48	81	298
Matemática e Estatísticas	44	12	56				56
Ciências Sociais, Jornalismo e Informação	1 274	727	2 001	1 251	2 309	3 560	5 561
Ciências Sociais e Comportamentais	1 233	687	1 920	1 201	2 221	3 422	5 342
Jornalismo e Informação	41	40	81	50	88	138	219
Educação	2 299	1 042	3 341	162	234	396	3 737
Formação de Professores e Ciências da Educação	2 299	1 042	3 341	162	234	396	3 737
Engenharia Indústria de Transformação e Produção	1 499	273	1 772	2 230	872	3 102	4 874
Arquitetura e Construção	48	10	58	206	103	309	367
Engenharia e Profissões Afins	1 364	230	1 594	1 873	641	2 514	4 108
Indústria de Transformação e de Tratamento	87	33	120	151	128	279	399
Saúde e Proteção Social	1 156	1 360	2 516	1 512	5 006	6 518	9 034
Saúde	1 156	1 360	2 516	1 512	5 006	6 518	9 034
Serviços	56	32	88	22	26	48	136
Serviços Pessoais	56	32	88	22	26	48	136
Tecnologias de Informação e Comunicação (TICs)	282	66	348	250	65	315	663
Tecnologias de Informação e Comunicação (TICs)	282	66	348	250	65	315	663
Total Geral	8 471	4 706	13 177	7 136	10 624	17 760	30 937

Quadro 6.3 - Bolseiros Internos por Província, Instituições de Ensino Superior e Sexo

Instituições de Ensino Superior e Províncias	Novos Ingressos		Novos Ingressos Total	Continuantes		Total de Continuantes	Total Geral
	M	F		M	F		
Bengo	38	28	66	115	42	157	223
Escola Superior Pedagógica do Bengo	34	25	59	114	42	156	215
Instituto Superior Politécnico do Bengo	4	3	7	1		1	8
Benguela	360	497	857	865	995	1 860	2 717
Escola Superior Politécnica de Benguela	17	6	23	20	9	29	52
Instituto Superior de Ciências da Educação Benguela	73	38	111	90	44	134	245
Instituto Superior de Ombaka	11	14	25				25
Instituto Superior Politécnico Católico de Benguela	20	31	51	74	130	204	255
Instituto Superior Politécnico de Benguela	69	137	206	185	369	554	760

Continua ►

BOLSAS DE ESTUDO INTERNAS 2023-2024

Instituições de Ensino Superior e Províncias	Novos Ingressos		Novos Ingressos Total	Continuantes		Total de Continuantes	Total Geral
	M	F		M	F		
Instituto Superior Politécnico Jean Piaget de Benguela	83	214	297	186	243	429	726
Instituto Superior Politécnico Lusíada de Benguela	8	8	16	12	27	39	55
Instituto Superior Politécnico Maravilha	10	12	22	21	42	63	85
Instituto Superior Privado de Benguela	2	6	8				8
Universidade Katyavala Buila	67	31	98	268	125	393	491
Hospital Geral de Benguela				9	6	15	15
Bié	165	140	305	290	194	484	789
Escola Superior Pedagógica do Bié	85	60	145	143	97	240	385
Instituto Superior Politécnico do Bié	49	51	100	101	49	150	250
Instituto Superior Politécnico do Cuito	4	1	5	12	19	31	36
Instituto Superior Politécnico Ndunduma	12	15	27	14	9	23	50
Universidade Internacional do Cuanza	15	13	28	20	20	40	68
Cabinda	94	193	287	513	677	1 190	1 477
Instituto Superior de Ciências da Educação de Cabinda	17	23	40	84	48	132	172
Instituto Superior Politécnico de Cabinda	24	73	97	83	169	252	349
Instituto Superior Politécnico Lusíada de Cabinda	3		3	32	75	107	110
Universidade Onze de Novembro	50	97	147	314	385	699	846
Cuando Cubango	56	35	91	141	86	227	318
Instituto Superior Politécnico Privado do Menongue	20	18	38	17	19	36	74
Universidade do Cuito Cuanavale	36	17	53	124	67	191	244
Cuanza Norte	118	72	190	230	110	340	530
Escola Superior Pedagógica do Cuanza Norte	84	38	122	152	67	219	341
Instituto Superior Politécnico de Ndalatando	34	34	68	78	43	121	189
Cuanza Sul	168	69	237	246	144	390	627
Instituto Superior de Ciências da Educação do Cuanza Sul	87	28	115	86	30	116	231
Instituto Superior Politécnico do Cuanza Sul	63	19	82	111	66	177	259
Instituto Superior Politécnico do Libolo	3		3	24	15	39	42
Instituto Superior Politécnico do Porto Amboim	11	21	32	25	33	58	90
Instituto Superior Privado Waku-Cungo	4	1	5				5
Cunene	18	14	32	97	118	215	247
Universidade Mandume ya Ndemufayo	18	14	32	97	118	215	247
Huambo	459	413	872	1 122	749	1 871	2 743
Instituto Superior de Ciências da Educação do Huambo	63	48	111	129	59	188	299
Instituto Superior Politécnico Católico do Huambo	15	26	41	42	43	85	126
Instituto Superior Politécnico da Caála	102	85	187	170	143	313	500
Instituto Superior Politécnico de Humanidades e Tecnologias - EKUIKUI II	41	43	84	152	125	277	361
Instituto Superior Politécnico Lusíada do Huambo	8	7	15	26	20	46	61
Instituto Superior Politécnico Sol Nascente	86	148	234	87	140	227	461
Universidade José Eduardo dos Santos	144	56	200	513	216	729	929
Hospital Geral do Huambo				3	3	6	6
Huíla	344	354	698	875	831	1 706	2 404
Instituto Superior Católico do Lubango	1		1				1
Instituto Superior de Ciências da Educação da Huila	67	65	132	171	58	229	361
Instituto Superior Politécnico da Tundavala	24	47	71	94	134	228	299
Instituto Superior Politecnico Evangelico do Lubango	24	63	87	36	126	162	249
Instituto Superior Politécnico Gregório Semedo	28	10	38	58	26	84	122

Continua ►

BOLSAS DE ESTUDO INTERNAS 2023-2024

Instituições de Ensino Superior e Províncias	Novos Ingressos		Novos Ingressos Total	Continuantes		Total de Continuantes	Total Geral
	M	F		M	F		
Instituto Superior Politécnico Independente da Huíla	60	67	127	154	122	276	403
Instituto Superior Politécnico Sinodal	1	8	9	14	59	73	82
Universidade Mandume ya Ndemufayo	139	94	233	348	306	654	887
Luanda	1 606	2 325	3 931	4 419	5 361	9 780	13 711
Academia de Ciências Sociais e Tecnologias	1	1	2	3		3	5
Escola Superior de Saúde Castelo	21	68	89				89
Escola Superior Técnica de Ciências do Desporto	3	11	14	11	37	48	62
Instituto Superior de Administração e Finanças	8	6	14		1	1	15
Instituto Superior de Angola	28	59	87	30	43	73	160
Instituto Superior de Ciências da Educação de Luanda	29	9	38	90	42	132	170
Instituto Superior de Ciências de Administração e Humanas	2		2	11	7	18	20
Instituto Superior de Ciências Sociais e Relações Internacionais	1	11	12	32	66	98	110
Instituto Superior Politécnico Alvorecer da Juventude	78	294	372	172	735	907	1 279
Instituto Superior Politécnico Atlântida	12	18	30	30	58	88	118
Instituto Superior Politécnico Crescente	2	5	7	7	5	12	19
Instituto Superior Politécnico de Ciências e Tecnologia	32	30	62	116	96	212	274
Instituto Superior Politécnico de Tecnologias e Ciências	115	92	207	216	111	327	534
Instituto Superior Politécnico Deolinda Rodrigues	36	72	108	17	67	84	192
Instituto Superior Politécnico do Bita	4		4	12	7	19	23
Instituto Superior Politécnico do Cazenga	7	11	18	54	103	157	175
Instituto Superior Politécnico do Zango	21	17	38	43	24	67	105
Instituto Superior Politécnico Intercontinental de Luanda	27	29	56	39	58	97	153
Instituto Superior Politécnico Internacional de Angola	93	292	385	106	227	333	718
Instituto Superior Politécnico Kalandula de Angola	23	94	117	85	219	304	421
Instituto Superior Politécnico Kangonjo	30	51	81	74	121	195	276
Instituto Superior Politécnico Katangoji	7	4	11	62	45	107	118
Instituto Superior Politécnico Metropolitano de Angola	75	33	108	147	143	290	398
Instituto Superior Politécnico Nelson Mandela	6	5	11	4	4	8	19
Instituto Superior Politécnico Privado do Kilamba	4	13	17	3	24	27	44
Instituto Superior Politécnico Tocoísta	21	27	48	144	81	225	273
Instituto Superior Privado do Kiayi	7		7				7
Instituto Superior Técnico de Angola	21	16	37	75	55	130	167
Universidade Agostinho Neto	229	133	362	1 074	620	1 694	2 056
Universidade Católica de Angola	76	60	136	108	125	233	369
Universidade de Belas	59	154	213	132	395	527	740
Universidade de Luanda	92	23	115	245	84	329	444
Universidade Gregório Semedo	21	17	38	203	68	271	309
Universidade Independente de Angola	40	39	79	166	198	364	443
Universidade Jean Piaget de Angola	107	284	391	261	611	872	1 263
Universidade Lusíada de Angola	27	13	40	65	55	120	160
Universidade Metodista de Angola	130	273	403	327	445	772	1 175
Universidade óscar Ribas	81	45	126	103	86	189	315
Universidade Privada de Angola	1		1	34	147	181	182
Universidade Técnica de Angola	29	16	45	112	139	251	296
Hospital Américo Boavida				4	4	8	8
Instituto Oftalmológico Nacional				2		2	2

Continua ►

BOLSAS DE ESTUDO INTERNAS 2023-2024

Instituições de Ensino Superior e Províncias	Novos Ingressos		Novos Ingressos Total	Continuantes		Total de Continuantes	Total Geral
	M	F		M	F		
Maternidade Lucrecia Paim					5	5	5
Lunda Norte	136	52	188	292	106	398	586
Universidade Lueji A'Nkonde	136	52	188	292	106	398	586
Lunda Sul	104	44	148	213	99	312	460
Instituto Superior Politécnico Lusíada da Lunda Sul	8	3	11	9	11	20	31
Universidade Lueji A'Nkonde	96	41	137	204	88	292	429
Malanje	129	121	250	202	202	404	654
Instituto Superior Politécnico Cardeal Dom Alexandre do Nascimento	29	39	68	68	93	161	229
Instituto Superior Politécnico da Catepa	29	43	72	20	34	54	126
Universidade Rainha Njinga Mbande	71	39	110	114	75	189	299
Moxico	143	98	241	278	243	521	762
Instituto Superior Politécnico de Walinga	46	61	107	43	62	105	212
Instituto Superior Politécnico do Moxico	70	31	101	192	140	332	433
Instituto Superior Politécnico Privado do Luena	27	6	33	43	41	84	117
Namibe	108	101	209	322	212	534	743
Universidade do Namibe	108	101	209	322	212	534	743
Uíge	336	142	478	736	333	1 069	1 547
Instituto Superior de Ciências de Educação do Uíge	128	34	162	300	64	364	526
Instituto Superior Politécnico Privado do Uíge	64	57	121	173	176	349	470
Instituto Superior Privado Nzenzu Estrela Uíge	14	12	26				26
Universidade Kimpa Vita	130	39	169	263	93	356	525
Zaire	81	63	144	188	67	255	399
Escola Superior de Ciências Sociais, Artes e Humanidades	14	8	22	131	47	178	200
Instituto Politécnico Privado do Zaire	12	9	21	22	11	33	54
Instituto Superior Nimi ya Lukeni	9	10	19				19
Instituto Superior Politécnico do Soyo	46	36	82	35	9	44	126
Total Geral	4 463	4 761	9 224	11 144	10 569	21 713	30 937

Quadro 6.4 - Boleiros Internos por Nível de Graduação, Instituições de Ensino Superior, Curso e Sexo

Instituições de Ensino Superior e Nível de Graduação	Novos Ingressos		Novos Ingressos Total	Continuantes		Total de Continuantes	Total Geral
	M	F		M	F		
Pública	2 264	1 288	3 552	6 207	3 418	9 625	13 177
Doutoramento	39	22	61	33	17	50	111
Instituto Superior de Ciências da Educação da Huíla	9	10	19				19
Instituto Superior de Ciências da Educação do Cuanza Sul	6	7	13				13
Universidade Agostinho Neto	16	2	18	33	17	50	68
Universidade José Eduardo dos Santos		1	1				1
Universidade Katyavala Buila	8	2	10				10
Mestrado	198	74	272	123	29	152	424
Academia de Ciências Sociais e Tecnologias	1	1	2	3		3	5
Instituto Superior de Ciências da Educação Benguela	34	18	52				52
Instituto Superior de Ciências da Educação da Huíla				35	7	42	42
Instituto Superior de Ciências da Educação de Cabinda	8	3	11	1		1	12
Instituto Superior de Ciências da Educação de Luanda	19	5	24	8	2	10	34
Instituto Superior de Ciências da Educação do Cuanza Sul	49	7	56	1	1	2	58

Continua ►

BOLSAS DE ESTUDO INTERNAS 2023-2024

Instituições de Ensino Superior e Nível de Graduação	Novos Ingressos		Novos Ingressos Total	Continuantes		Total de Continuantes	Total Geral
	M	F		M	F		
Instituto Superior de Ciências da Educação do Huambo	5		5	1		1	6
Instituto Superior Politécnico do Cuanza Sul				6		6	6
Instituto Superior Politécnico do Moxico	1		1				1
Universidade Agostinho Neto	46	21	67	51	6	57	124
Universidade de Luanda		2	2				2
Universidade José Eduardo dos Santos	21	12	33	2		2	35
Universidade Katyavala Buila	1		1				1
Universidade Mandume ya Ndemufayo	8	2	10	7	6	13	23
Universidade Onze de Novembro	5	3	8	6	2	8	16
Instituto Oftalmológico Nacional				2		2	2
Maternidade Lucrecia Paim					5	5	5
Licenciatura	2 027	1 192	3 219	6 035	3 359	9 394	12 613
Escola Superior de Ciências Sociais, Artes e Humanidades	14	8	22	131	47	178	200
Escola Superior Pedagógica do Bengo	34	25	59	114	42	156	215
Escola Superior Pedagógica do Bie	85	60	145	143	97	240	385
Escola Superior Pedagógica do Cuanza Norte	84	38	122	152	67	219	341
Instituto Superior de Ciências da Educação Benguela	39	20	59	90	44	134	193
Instituto Superior de Ciências da Educação da Huila	58	55	113	136	51	187	300
Instituto Superior de Ciências da Educação de Cabinda	9	20	29	83	48	131	160
Instituto Superior de Ciências da Educação de Luanda	10	4	14	82	40	122	136
Instituto Superior de Ciências da Educação do Cuanza Sul	32	14	46	85	29	114	160
Instituto Superior de Ciências da Educação do Huambo	58	48	106	128	59	187	293
Instituto Superior de Ciências de Educação do Uige	128	34	162	300	64	364	526
Instituto Superior Politécnico de Ndalatando	34	34	68	78	43	121	189
Instituto Superior Politécnico do Bengo	4	3	7	1		1	8
Instituto Superior Politécnico do Bié	49	51	100	101	49	150	250
Instituto Superior Politécnico do Cuanza Sul	63	19	82	105	66	171	253
Instituto Superior Politécnico do Moxico	69	31	100	192	140	332	432
Instituto Superior Politécnico do Soyo	46	36	82	35	9	44	126
Universidade Agostinho Neto	167	110	277	990	597	1 587	1 864
Universidade de Luanda	92	21	113	245	84	329	442
Universidade do Cúito Cuanavale	36	17	53	124	67	191	244
Universidade do Namibe	108	101	209	322	212	534	743
Universidade José Eduardo dos Santos	123	43	166	511	216	727	893
Universidade Katyavala Buila	58	29	87	268	125	393	480
Universidade Kimpa Vita	130	39	169	263	93	356	525
Universidade Lueji A´Nkonde	232	93	325	496	194	690	1 015
Universidade Mandume ya Ndemufayo	149	106	255	438	418	856	1 111
Universidade Onze de Novembro	45	94	139	308	383	691	830
Universidade Rainha Njinga Mbande	71	39	110	114	75	189	299
Especialidade				16	13	29	29
Hospital Américo Boavida				4	4	8	8
Hospital Geral de Benguela				9	6	15	15
Hospital Geral do Huambo				3	3	6	6
Privada	2 199	3 473	5 672	4 937	7 151	12 088	17 760
Doutoramento	3		3	2		2	5
Universidade Católica de Angola	1		1				1

Continua ►

BOLSAS DE ESTUDO INTERNAS 2023-2024

Instituições de Ensino Superior e Nível de Graduação	Novos Ingressos		Novos Ingressos Total	Continuantes		Total de Continuantes	Total Geral
	M	F		M	F		
Universidade Jean Piaget de Angola	2		2				2
Universidade Lusíada de Angola				2		2	2
Mestrado	95	29	124	184	48	232	356
Instituto Superior Politécnico de Tecnologias e Ciências	5	2	7				7
Instituto Superior Politécnico Internacional de Angola	1		1				1
Instituto Superior Politécnico Jean Piaget de Benguela				7	4	11	11
Instituto Superior Politécnico Kangonjo	6	3	9				9
Instituto Superior Politécnico Lusíada de Benguela	4	1	5	5		5	10
Universidade Católica de Angola	10	7	17	10	5	15	32
Universidade de Belas				3	4	7	7
Universidade Gregório Semedo	1		1	147	31	178	179
Universidade Independente de Angola	2		2				2
Universidade Jean Piaget de Angola	5	2	7	4	2	6	13
Universidade Lusíada de Angola	21	3	24	3	2	5	29
Universidade Metodista de Angola	30	8	38	5		5	43
Universidade óscar Ribas	2	1	3				3
Universidade Técnica de Angola	8	2	10				10
Licenciatura	2 101	3 444	5 545	4 751	7 103	11 854	17 399
Escola Superior de Saude Castelo	21	68	89				89
Escola Superior Politécnica de Benguela	17	6	23	20	9	29	52
Escola Superior Técnica de Ciências do Desporto	3	11	14	11	37	48	62
Instituto Politécnico Privado do Zaire	12	9	21	22	11	33	54
Instituto Superior Católico do Lubango	1		1				1
Instituto Superior de Administração e Finanças	8	6	14		1	1	15
Instituto Superior de Angola	28	59	87	30	43	73	160
Instituto Superior de Ciências de Administração e Humanas	2		2	11	7	18	20
Instituto Superior de Ciências Sociais e Relações Internacionais	1	11	12	32	66	98	110
Instituto Superior de Ombaka	11	14	25				25
Instituto Superior Nimi ya Lukeni	9	10	19				19
Instituto Superior Politécnico Alvorecer da Juventude	78	294	372	172	735	907	1 279
Instituto Superior Politécnico Atlântida	12	18	30	30	58	88	118
Instituto Superior Politécnico Cardeal Dom Alexandre do Nascimento	29	39	68	68	93	161	229
Instituto Superior Politécnico Católico de Benguela	20	31	51	74	130	204	255
Instituto Superior Politécnico Católico do Huambo	15	26	41	42	43	85	126
Instituto Superior Politécnico Crescente	2	5	7	7	5	12	19
Instituto Superior Politécnico da Caála	102	85	187	170	143	313	500
Instituto Superior Politécnico da Catepa	29	43	72	20	34	54	126
Instituto Superior Politécnico da Tundavala	24	47	71	94	134	228	299
Instituto Superior Politécnico de Benguela	69	137	206	185	369	554	760
Instituto Superior Politécnico de Cabinda	24	73	97	83	169	252	349
Instituto Superior Politécnico de Ciências e Tecnologia	32	30	62	116	96	212	274
Instituto Superior Politécnico de Humanidades e Tecnologias - EKUIKUI II	41	43	84	152	125	277	361
Instituto Superior Politécnico de Tecnologias e Ciências	110	90	200	216	111	327	527
Instituto Superior Politécnico de Walinga	46	61	107	43	62	105	212
Instituto Superior Politécnico Deolinda Rodrigues	36	72	108	17	67	84	192
Instituto Superior Politécnico do Bitá	4		4	12	7	19	23
Instituto Superior Politécnico do Cazenga	7	11	18	54	103	157	175

Continua ►

BOLSAS DE ESTUDO INTERNAS 2023-2024

Instituições de Ensino Superior e Nível de Graduação	Novos Ingressos		Novos Ingressos Total	Continuantes		Total de Continuantes	Total Geral
	M	F		M	F		
Instituto Superior Politécnico do Cuito	4	1	5	12	19	31	36
Instituto Superior Politécnico do Libolo	3		3	24	15	39	42
Instituto Superior Politécnico do Porto Amboim	11	21	32	25	33	58	90
Instituto Superior Politécnico do Zango	21	17	38	43	24	67	105
Instituto Superior Politécnico Evangelico do Lubango	24	63	87	36	126	162	249
Instituto Superior Politécnico Gregório Semedo	28	10	38	58	26	84	122
Instituto Superior Politécnico Independente da Huila	60	67	127	154	122	276	403
Instituto Superior Politécnico Intercontinental de Luanda	27	29	56	39	58	97	153
Instituto Superior Politécnico Internacional de Angola	92	292	384	106	227	333	717
Instituto Superior Politécnico Jean Piaget de Benguela	83	214	297	179	239	418	715
Instituto Superior Politécnico Kalandula de Angola	23	94	117	85	219	304	421
Instituto Superior Politécnico Kangonjo	24	48	72	74	121	195	267
Instituto Superior Politécnico Katangoji	7	4	11	62	45	107	118
Instituto Superior Politécnico Lusíada da Lunda Sul	8	3	11	9	11	20	31
Instituto Superior Politécnico Lusíada de Benguela	4	7	11	7	27	34	45
Instituto Superior Politécnico Lusíada de Cabinda	3		3	32	75	107	110
Instituto Superior Politécnico Lusíada do Huambo	8	7	15	26	20	46	61
Instituto Superior Politécnico Maravilha	10	12	22	21	42	63	85
Instituto Superior Politécnico Metropolitano de Angola	75	33	108	147	143	290	398
Instituto Superior Politécnico Ndunduma	12	15	27	14	9	23	50
Instituto Superior Politécnico Nelson Mandela	6	5	11	4	4	8	19
Instituto Superior Politécnico Privado do Kilamba	4	13	17	3	24	27	44
Instituto Superior Politécnico Privado do Luena	27	6	33	43	41	84	117
Instituto Superior Politécnico Privado do Menongue	20	18	38	17	19	36	74
Instituto Superior Politécnico Privado do Uíge	64	57	121	173	176	349	470
Instituto Superior Politécnico Sinodal	1	8	9	14	59	73	82
Instituto Superior Politécnico Sol Nascente	86	148	234	87	140	227	461
Instituto Superior Politécnico Tocoísta	21	27	48	144	81	225	273
Instituto Superior Privado de Benguela	2	6	8				8
Instituto Superior Privado do Kíaxi	7		7				7
Instituto Superior Privado Nzenzu Estrela Uíge	14	12	26				26
Instituto Superior Privado Waku Cungo	4	1	5				5
Instituto Superior Técnico de Angola	21	16	37	75	55	130	167
Universidade Católica de Angola	65	53	118	98	120	218	336
Universidade de Belas	59	154	213	129	391	520	733
Universidade Gregório Semedo	20	17	37	56	37	93	130
Universidade Independente de Angola	38	39	77	166	198	364	441
Universidade Internacional do Cuanza	15	13	28	20	20	40	68
Universidade Jean Piaget de Angola	100	282	382	257	609	866	1 248
Universidade Lusíada de Angola	6	10	16	60	53	113	129
Universidade Metodista de Angola	100	265	365	322	445	767	1 132
Universidade óscar Ribas	79	44	123	103	86	189	312
Universidade Privada de Angola	1		1	34	147	181	182
Universidade Técnica de Angola	21	14	35	112	139	251	286
Total Geral	4 463	4 761	9 224	11 144	10 569	21 713	30 937

Quadro 6.5 - Bolsas Internas por Natureza, Nível de Graduação, Curso e Sexo

Nível de Graduação e Cursos	Novos Ingressos		Novos Ingressos Total	Continuantes		Continuantes Total	Total Geral
	M	F		M	F		
Pública	2 264	1 288	3 552	6 207	3 418	9 625	13 177
Doutoramento	39	22	61	33	17	50	111
Ciências Biomédicas				3	4	7	7
Ciências da Educação	1		1				1
Ciências Sociais	2	2	4	18	5	23	27
Comunicação Social	1		1	1		1	2
Desenvolvimento Curricular	5	3	8				8
Economia	2		2				2
Educação	4	6	10				10
Engenharia Química				1		1	1
Ensino da Psicologia		1	1				1
Ensino Primário	1		1				1
Geologia				4	2	6	6
Gestão	2		2				2
Psicologia	21	10	31				31
Saúde Pública				6	6	12	12
Mestrado	198	74	272	123	29	152	424
Administração e Desenvolvimento Local				6	2	8	8
Administração e Finanças	3	2	5	11		11	16
Administração Educacional				2	1	3	3
Ciência Política	1	3	4				4
Ciências da Educação	6		6	2		2	8
Ciências Políticas e Administração Pública	7	2	9	4		4	13
Contabilidade, Fiscalidade e Finanças Empresariais				6	4	10	10
Desenvolvimento Curricular	20	9	29	1	1	2	31
Direito		1	1				1
Direito, Segurança e Inteligência				1		1	1
Ecologia e Gestão de Recursos Naturais				15	4	19	19
Economia	1	1	2				2
Economia Monetária e Financeira	2		2	10	3	13	15
Educação Especial	14	7	21		1	1	22
Empreendedorismo e Desenvolvimento				3	2	5	5
Engenharia de Segurança de Redes de Comunicação	1		1	2		2	3
Engenharia Geográfica				2		2	2
Ensino da Biologia				2	1	3	3
Ensino da Física				5		5	5
Ensino da História	3		3	2	2	4	7
Ensino da Inglês	4	1	5				5
Ensino da Língua Portuguesa	1		1	3		3	4
Ensino da Matemática	10	4	14	9		9	23
Ensino da Pedagogia				1		1	1
Ensino da Psicologia		1	1				1
Ensino da Química				3		3	3
Ensino Primário	4		4				4
Exploração de Jazigos Diamantífero				1		1	1

Continua ►

BOLSAS DE ESTUDO INTERNAS 2023-2024

Nível de Graduação e Cursos	Novos Ingressos		Novos Ingressos Total	Continuantes		Continuantes Total	Total Geral
	M	F		M	F		
Filosofia				6		6	6
Gestão	2		2				2
Gestão Administração e Finanças				1	1	2	2
Gestão de Empresas	1		1	1		1	2
Gestão Hospitalar	4	3	7		2	2	9
Gestão, Administração e Finanças	2		2	1		1	3
Ginecologia e Obstetrícia					5	5	5
Governança e Gestão Pública				1		1	1
Jurídico Políticas	1		1				1
Língua e Literaturas em Língua Francesa				2		2	2
Língua Inglesa	1		1	1		1	2
Língua Portuguesa	3		3	6		6	9
Oftalmologia				2		2	2
Pedagogia				1		1	1
Política Económica e Desenvolvimento	4	1	5				5
Produção e Sanidade Animal		3	3				3
Protecção de Plantas				6		6	6
Psicologia	87	24	111				111
Psicologia Clínica	4	3	7				7
Psicologia Social	5	6	11	1		1	12
Recursos Minerais e Ambiente	2		2				2
Saúde Pública		2	2				2
Sociologia	5	1	6	3		3	9
Licenciatura	2 027	1 192	3 219	6 035	3 359	9 394	12 613
Administração de Empresas				1	1	2	2
Administração e Gestão	13	10	23	31	28	59	82
Administração Pública		1	1	13	6	19	20
Agronomia	1		1	34	17	51	52
Análise Clínica e Laboratório	1		1	28	26	54	55
Análises Clínicas	8	16	24	118	152	270	294
Análises Clínicas e Saúde Pública	6	3	9	29	37	66	75
Análises Clínicas e Toxicológica	3		3		2	2	5
Antropologia				13	2	15	15
Aquicultura	1		1	23	10	33	34
Arquitectura	2	2	4	46	8	54	58
Artes Visuais e Plásticas				8	3	11	11
Biologia	2	1	3	28	44	72	75
Biologia Marinha				5	15	20	20
Ciência Política	3	2	5	23	11	34	39
Ciências da Computação	7	5	12	138	37	175	187
Ciências da Educação	5	3	8	6	11	17	25
Ciências da Informação	2	5	7	15	18	33	40
Ciências de Alimentos	1	1	2				2
Ciências do Mar e do Ambiente		1	1				1
Ciências Farmacêuticas	1		1	17	27	44	45
Comunicação Empresarial e Línguas				1	1	2	2

Continua ►

BOLSAS DE ESTUDO INTERNAS 2023-2024

Nível de Graduação e Cursos	Novos Ingressos		Novos Ingressos Total	Continuantes		Continuantes Total	Total Geral
	M	F		M	F		
Comunicação Social		2	2	21	14	35	37
Contabilidade	5	1	6	5	6	11	17
Contabilidade e Administração	1		1	66	45	111	112
Contabilidade e Auditoria	4	5	9	104	55	159	168
Contabilidade e Fiscalidade				1		1	1
Contabilidade e Gestão	56	36	92	119	56	175	267
Desenho		1	1	13	3	16	17
Design de Moda		1	1		2	2	3
Direito	22	30	52	379	290	669	721
Economia	18	8	26	248	127	375	401
Educação de Infância				1	5	6	6
Educação Especial		1	1	8	7	15	16
Educação Física e Desportos	3	1	4	36	16	52	56
Electromedicina				20	7	27	27
Electrónica e Telecomunicações	1		1	53	9	62	63
Electrotécnia e Electrónica Industrial	3		3	59	8	67	70
Enfermagem	16	24	40	381	478	859	899
Engenharia Agronómica	3	2	5	44	24	68	73
Engenharia Civil	3	1	4	46	11	57	61
Engenharia de Ambiente	1	1	2	14	11	25	27
Engenharia de Construção Civil				50	12	62	62
Engenharia de Gestão Logística e dos Transporte		1	1	20	3	23	24
Engenharia de Informática	2		2	51	2	53	55
Engenharia de Minas	7		7	62	22	84	91
Engenharia de Organização e Manutenção Industrial	6	4	10	55	9	64	74
Engenharia de Petróleo	2		2	9	3	12	14
Engenharia de Recursos Hídricos				12	1	13	13
Engenharia de Tecnologia de Transformação Agro- Alimentar	3	2	5	1		1	6
Engenharia de Telecomunicações	31	4	35	61	10	71	106
Engenharia de Transporte				14	2	16	16
Engenharia e Ciências dos Dados	4	3	7				7
Engenharia Eléctrica	7	1	8	54	2	56	64
Engenharia Electromecânica				28	4	32	32
Engenharia Electrónica		1	1	1		1	2
Engenharia Electrónica e Telecomunicações	2		2	24	2	26	28
Engenharia Electrotecnia e Energética				1		1	1
Engenharia Electrotécnia e Telecomunicações	2		2	19	1	20	22
Engenharia Electrotécnica	17	1	18	55	2	57	75
Engenharia em Tecnologia Agroalimentar				1		1	1
Engenharia Florestal	5	2	7	41	14	55	62
Engenharia Geográfica				25	6	31	31
Engenharia Geologia	2	1	3	5	7	12	15
Engenharia Hidráulica	1	1	2	36	7	43	45
Engenharia Hidráulica e Saneamento das Águas				44	7	51	51
Engenharia Informática	32	11	43	189	49	238	281
Engenharia Mecânica	18	2	20	168	21	189	209

Continua ►

BOLSAS DE ESTUDO INTERNAS 2023-2024

Nível de Graduação e Cursos	Novos Ingressos		Novos Ingressos Total	Continuantes		Continuantes Total	Total Geral
	M	F		M	F		
Engenharia Mecatrónica	15		15	34	2	36	51
Engenharia Metalurgia e Materiais				35	4	39	39
Engenharia Química	4		4	19	1	20	24
Engenharia Zootecnia				9	7	16	16
Ensino da Biologia	15	22	37	118	109	227	264
Ensino da Educação Pré-Escolar	1		1	4	10	14	15
Ensino da Educação Primária	8	2	10	36	28	64	74
Ensino da Ensino da Psicologia	1	2	3	9	6	15	18
Ensino da Filosofia				16	1	17	17
Ensino da Física	16	4	20	154	25	179	199
Ensino da Geografia	25	7	32	106	43	149	181
Ensino da História	32	16	48	91	22	113	161
Ensino da Informática	1	1	2	24	3	27	29
Ensino da Língua Francesa	2	6	8	20	15	35	43
Ensino da Língua Inglesa	3	1	4	59	9	68	72
Ensino da Língua Portuguesa	8	7	15	86	51	137	152
Ensino da Linguística Francesa	2	2	4	5	4	9	13
Ensino da Linguística Inglesa	2	1	3	23	3	26	29
Ensino da Linguística Portuguesa	17	6	23	58	25	83	106
Ensino da Matemática	68	8	76	328	40	368	444
Ensino da Pedagogia	9	8	17	62	57	119	136
Ensino da Psicologia	233	149	382	29	22	51	433
Ensino da Química	21	7	28	155	64	219	247
Ensino da Sociologia	1		1	30	12	42	43
Ensino Especial	1	2	3	5	6	11	14
Ensino Pré-Escolar	19	8	27	16	3	19	46
Ensino Primário	49	37	86	60	45	105	191
Filosofia	1		1	2		2	3
Física	1	2	3	13	5	18	21
Geodemografia	2	1	3	12	3	15	18
Geofísica		1	1	13	1	14	15
Geografia	9	7	16	14	11	25	41
Geologia				34	10	44	44
Gestão	5	1	6	5	6	11	17
Gestão Aeronáutica	1		1	4	16	20	21
Gestão de Administração Pública	1		1				1
Gestão de Empresas	4	6	10	76	45	121	131
Gestão de Empresas Agrárias				6	2	8	8
Gestão de Turismo				11	21	32	32
Gestão e Administração Pública				39	29	68	68
Gestão Financeira	3	1	4	29	13	42	46
Gestão Logística e Transporte	5	1	6	10	8	18	24
História				7	3	10	10
Hotelaria e Turismo				5	2	7	7
Informática de Gestão	4	2	6	20	4	24	30
Informática e Computadores				36	3	39	39

Continua ►

BOLSAS DE ESTUDO INTERNAS 2023-2024

Nível de Graduação e Cursos	Novos Ingressos		Novos Ingressos Total	Continuantes		Continuantes Total	Total Geral
	M	F		M	F		
Informática Educativa				13		13	13
Informática para Gestão	2	2	4	19	4	23	27
Informática para Gestão Empresarial	18	3	21	14	3	17	38
Língua e Literaturas em Língua Francesa	1		1	5	7	12	13
Língua e Literaturas em Língua Inglesa	1		1	8	1	9	10
Língua e Literaturas em Língua Portuguesa	2	1	3	11	7	18	21
Línguas e Literaturas Africanas		1	1	2		2	3
Magistério Primário	2	4	6	4	13	17	23
Matemática	3	1	4	41	11	52	56
Mecânica Industrial				1		1	1
Mecânica Naval				20	3	23	23
Medicina	37	62	99	453	475	928	1 027
Medicina Veterinária	1		1	39	13	52	53
Meteorologia				1	2	3	3
Metodologia do Ensino Primário	2	3	5	59	32	91	96
Música				2		2	2
Navegação		1	1	13	7	20	21
Oceanologia				1	11	12	12
Pedagogia	1	2	3	27	6	33	36
Psicologia	997	547	1 544	31	28	59	1 603
Psicologia Clínica	20	38	58	11	23	34	92
Psicologia Clínica e Escolar				2	2	4	4
Psicologia Escolar				2	2	4	4
Química	1		1	28	22	50	51
Recursos Marinhos				6	18	24	24
Recursos Minerais e Ambiente				3		3	3
Relações Internacionais	5		5	9	5	14	19
Secretariado Executivo e Comunicação Empresarial	1	1	2	4	9	13	15
Serviço Social	2	3	5	23	16	39	44
Sociologia	1	1	2	5	6	11	13
Teatro				6		6	6
Técnica de Processamento de Pescado	1		1	11	12	23	24
Turismo				6	4	10	10
Zootecnia	7	6	13	7	2	9	22
Especialidade				16	13	29	29
Anestesiologia e Reanimação				2	3	5	5
Cardiologia				1		1	1
Cirurgia Geral				1	1	2	2
Dermatologia e Venereologia				1	1	2	2
Ginecologia e Obstetrícia				6	2	8	8
Medicina				1		1	1
Neurocirurgia				1	1	2	2
Pedriatria				2	4	6	6
Urologia				1	1	2	2
Privada	2 199	3 473	5 672	4 937	7 151	12 088	17 760
Doutoramento	3		3	2		2	5

Continua ►

BOLSAS DE ESTUDO INTERNAS 2023-2024

Nível de Graduação e Cursos	Novos Ingressos		Novos Ingressos Total	Continuantes		Continuantes Total	Total Geral
	M	F		M	F		
Contabilidade e Finanças				2		2	2
Psicologia	1		1				1
Psicologia Clínica	2		2				2
Mestrado	95	29	124	184	48	232	356
Análises Clínicas e Saúde Pública				6	4	10	10
Auditoria e Contabilidade	5	3	8	1		1	9
Ciências Jurídicas Económicas				1		1	1
Ciências Jurídicas Empresarial				2		2	2
Ciências Jurídico Forenses				11	2	13	13
Comunicação Marketing e Publicidade				11	4	15	15
Contabilidade e Finanças	9	1	10	1	1	2	12
Desenvolvimento de Aplicações para Dispositivos Móveis				12	1	13	13
Didáctica da Matemática	1		1				1
Direito				5		5	5
Economia	2	2	4				4
Economia e Desenvolvimento Social	1		1				1
Economia e Gestão Aplicada	4	2	6	2		2	8
Economia, Ordenamento do Território e Desenvolvimento Regional	7		7	1		1	8
Enfermagem					1	1	1
Enfermagem e Obstetrícia				1		1	1
Engenharia de Construção Civil e Ordenamento do Território	2		2	1		1	3
Engenharia de Petróleo	3	2	5				5
Engenharia Electrotécnica	1		1				1
Engenharia Informática	1	1	2	1		1	3
Finanças e Mercados Financeiros				15	4	19	19
Fisioterapia					2	2	2
Gestão	7	3	10				10
Gestão Ambiental	8	1	9	1		1	10
Gestão Comercial				14	1	15	15
Gestão Comercial e Marketing				21	6	27	27
Gestão de Logística e dos Transportes				15	2	17	17
Gestão de Recursos Humanos		1	1	4	2	6	7
Gestão de Redes de Computadores e Sistemas de Comunicação	1		1	34	4	38	39
Gestão e Administração de Empresas		1	1				1
Gestão Estratégica do Potencial Humano na Sociedade do Conhecimento				9	5	14	14
Jurídico Forenses				2	2	4	4
Medicina				1	2	3	3
Psicologia	40	10	50				50
Psicologia Clínica do Desenvolvimento e da Educação	2	1	3	2		2	5
Psicologia Clínica do Trabalho e das Organizações	1	1	2				2
Serviço Social e Política Social				10	5	15	15
Licenciatura	2 101	3 444	5 545	4 751	7 103	11 854	17 399
Administração de Empresas	1		1	5	7	12	13
Administração e Gestão de Empresas	10	10	20	2	3	5	25
Administração e Gestão do Território				2		2	2
Administração e Marketing				1	3	4	4

Continua ►

BOLSAS DE ESTUDO INTERNAS 2023-2024

Nível de Graduação e Cursos	Novos Ingressos		Novos Ingressos Total	Continuantes		Continuantes Total	Total Geral
	M	F		M	F		
Administração Pública				2	3	5	5
Administração Pública e Gestão de Cidades	1		1	1	1	2	3
Agronomia	1		1	5	1	6	7
Ambiente e Gestão de Território				2	2	4	4
Análises Clínicas	11	21	32	99	234	333	365
Análises Clínicas e Saúde Pública	58	187	245	135	549	684	929
Arquitetura	12	5	17	57	36	93	110
Arquitetura e Urbanismo	5	1	6	96	48	144	150
Arquitetura, Urbanismo e Construção	1		1	19	7	26	27
Biotecnologia				1	3	4	4
Cardiopneumologia	72	232	304	94	267	361	665
Ciências Políticas e Relações Internacionais				3	3	6	6
Ciências Criminais				20	13	33	33
Ciências da Computação	16	2	18	35	2	37	55
Ciências da Comunicação	2	6	8	20	39	59	67
Ciências da Educação		3	3	27	30	57	60
Ciências da Educação Física, Desporto e Motricidade Humana		2	2	1	2	3	5
Ciências dos Desportos e Educação Física				2		2	2
Ciências Económicas e Empresariais	1	6	7	5	8	13	20
Ciências Económicas e Gestão				18	41	59	59
Ciências Farmacêuticas	5	9	14	29	64	93	107
Ciências Políticas e Administração do Território				4		4	4
Ciências Políticas e Relações Internacionais	3	6	9	21	19	40	49
Cinema e Televisão				1		1	1
Comunicação Empresarial e Línguas		1	1	1	3	4	5
Comunicação Social	1	4	5	11	13	24	29
Comunicação Social e Imagem		1	1	2	3	5	6
Contabilidade	23	34	57	28	20	48	105
Contabilidade Auditoria e Fiscalidade				4	1	5	5
Contabilidade de Gestão					2	2	2
Contabilidade e Administração	13	12	25	48	66	114	139
Contabilidade e Auditoria	9	19	28	17	24	41	69
Contabilidade e Finanças	59	60	119	78	104	182	301
Contabilidade e Gestão	14	10	24	27	25	52	76
Contabilidade Superior de Gestão				10	22	32	32
Didáctica de Ensino da Língua Portuguesa				6	6	12	12
Direito	83	108	191	395	556	951	1 142
Economia	16	16	32	65	63	128	160
Economia Agrária		1	1				1
Economia e Gestão	21	15	36	65	103	168	204
Economia, Contabilidade e Auditoria	1		1				1
Educação Física e Desportos	2	2	4	8		8	12
Educação Pré-Escolar	1	1	2	1	2	3	5
Electrotecnicia e Telecomunicações				9	3	12	12
Enfermagem	37	120	157	509	1 633	2 142	2 299
Enfermagem e Obstetrícia	1	7	8	10	60	70	78

Continua ►

BOLSAS DE ESTUDO INTERNAS 2023-2024

Nível de Graduação e Cursos	Novos Ingressos		Novos Ingressos Total	Continuantes		Continuantes Total	Total Geral
	M	F		M	F		
Engenharia Agronómica	8	6	14	18	7	25	39
Engenharia Civil	32	13	45	194	87	281	326
Engenharia de Ambiente	1		1	7	6	13	14
Engenharia de Construção Civil	8	2	10	8	6	14	24
Engenharia de Construção Civil e Ordenamento do Território				5	3	8	8
Engenharia de Electromecânica	5	1	6	35	9	44	50
Engenharia de Gestão Industrial	5	1	6	15	23	38	44
Engenharia de Informática de Gestão				17	1	18	18
Engenharia de Minas				8	13	21	21
Engenharia de Petróleo	4	4	8	85	65	150	158
Engenharia de Produção Industrial				14	18	32	32
Engenharia de Recursos Naturais e Ambiente				1	8	9	9
Engenharia de Refinação de Petróleos	1	1	2	31	27	58	60
Engenharia de Telecomunicações	26	12	38	61	31	92	130
Engenharia de Telecomunicações e Electrónica	1		1	24	12	36	37
Engenharia do Ambiente				12	20	32	32
Engenharia e Gestão Industrial				2	9	11	11
Engenharia Eléctrica	29	3	32	61	6	67	99
Engenharia Electromecânica	22	3	25	91	5	96	121
Engenharia Electrónica	1	1	2	18	6	24	26
Engenharia Electrónica de Telecomunicações	14	3	17	44	29	73	90
Engenharia Electrónica e Telecomunicações	2		2				2
Engenharia Electrotécnica e Telecomunicações	16	5	21	38	16	54	75
Engenharia Electrotécnica	6	2	8	102	19	121	129
Engenharia Electrotécnica e Telecomunicações				12		12	12
Engenharia Eletrotécnica e Potência	4	3	7	7	3	10	17
Engenharia em Pesquisa e Produção de Petróleo	2		2	18	4	22	24
Engenharia Energética				3		3	3
Engenharia Industrial				7	2	9	9
Engenharia Industrial e Sistemas Eléctricos	4	2	6	44	10	54	60
Engenharia Informática	141	43	184	552	153	705	889
Engenharia Informática e Comunicação	3	5	8	27	7	34	42
Engenharia Informática e Sistemas de Informação	1		1	20	4	24	25
Engenharia Mecânica	6		6	55	9	64	70
Engenharia Mecatrónica	4		4	46	8	54	58
Engenharia Química	1	5	6	50	62	112	118
Engenharia Redes e Telecomunicações	1	1	2	36	13	49	51
Engenharia Telecomunicações				5	2	7	7
Ensino da Biologia		4	4	3	8	11	15
Ensino da Educação Física e Desportos		1	1				1
Ensino da História				1	1	2	2
Ensino da Língua Portuguesa	3	2	5				5
Ensino da Matemática	2	2	4				4
Ensino da Pedagogia				2	5	7	7
Ensino da Sociologia				1	1	2	2
Ensino do Português e Línguas Nacionais		1	1	2	1	3	4

Continua ►

BOLSAS DE ESTUDO INTERNAS 2023-2024

Nível de Graduação e Cursos	Novos Ingressos		Novos Ingressos Total	Continuantes		Continuantes Total	Total Geral
	M	F		M	F		
Ensino Pré-Escolar	4	3	7	1	5	6	13
Ensino Primário	2	7	9	26	60	86	95
Farmácia	2	1	3	31	99	130	133
Filosofia	3		3	1		1	4
Finanças e Contabilidade		5	5	28	31	59	64
Fisioterapia	18	61	79	82	362	444	523
Formação de Professores	1	4	5	11	20	31	36
Geofísica		1	1	5	7	12	13
Geologia				2	3	5	5
Geologia e Minas				26	37	63	63
Gestão	3	7	10	36	53	89	99
Gestão Aeronáutica				4	1	5	5
Gestão Bancária e de Seguros	3	2	5				5
Gestão Bancária e Seguros		1	1	4	6	10	11
Gestão Comercial e Marketing	5	6	11	5	6	11	22
Gestão de Administração de Empresas	5	3	8	4	4	8	16
Gestão de Administração e Marketing				4	4	8	8
Gestão de Administração Pública				1	3	4	4
Gestão de Contabilidade	1	2	3	2	4	6	9
Gestão de Empresas	23	35	58	34	46	80	138
Gestão de Recursos Humanos	58	64	122	82	193	275	397
Gestão de Recursos Humanos e Marketing	6	6	12	5	7	12	24
Gestão Desportiva				1		1	1
Gestão do Ambiente					5	5	5
Gestão e Administração de Empresas	1	1	2	24	46	70	72
Gestão e Administração Pública	2	3	5	5	6	11	16
Gestão e Contabilidade		1	1	11	20	31	32
Gestão e Empreendedorismo				3	2	5	5
Gestão e Marketing		1	1	6	9	15	16
Gestão de Empresas	3	3	6	1	1	2	8
Gestão Empresarial e Contabilidade				8	11	19	19
Gestão Hospitalar		3	3		3	3	6
Gestão Pública					3	3	3
História e Didáctica	7	6	13	1	3	4	17
Hotelaria e Turismo				4	12	16	16
Informática	10	3	13	18	4	22	35
Informática de Gestão	1		1	43	13	56	57
Informática de Gestão de Empresas	4		4	2	4	6	10
Informática de Gestão Financeira	3		3				3
Informática e Gestão de Empresas	1		1	46	23	69	70
Jornalismo				2	14	16	16
Língua e Literatura Inglesa				1	1	2	2
Língua Inglesa	1		1				1
Língua Portuguesa e Comunicação	2	2	4	5	6	11	15
Linguas e Administração					2	2	2
Logística e Gestão Comercial	3		3	6	1	7	10

Continua ►

BOLSAS DE ESTUDO INTERNAS 2023-2024

Nível de Graduação e Cursos	Novos Ingressos		Novos Ingressos Total	Continuantes		Continuantes Total	Total Geral
	M	F		M	F		
Medicina	1	2	3	41	154	195	198
Medicina Dentária	63	111	174	131	417	548	722
Medicina Veterinária					1	1	1
Motricidade Humana				2		2	2
Nutrição		1	1	3	9	12	13
Nutrição e Dietética	3	5	8		21	21	29
Nutrição Humana	1	24	25	3	18	21	46
Odontologia	12	41	53	26	186	212	265
Organização e Gestão de Empresas				6	13	19	19
Pedagogia	1		1	26	35	61	62
Planeamento Regional e Urbano				1	1	2	2
Psicologia	879	1 684	2 563	69	122	191	2 754
Psicologia Clínica	94	278	372	3	24	27	399
Psicologia Criminal	9	3	12	8	7	15	27
Psicologia das Organizações	3	2	5	3	1	4	9
Psicologia Didática	9	14	23	2		2	25
Psicologia Educacional	4	3	7	2	1	3	10
Psicologia Escolar				1		1	1
Radiologia	1	2	3	9	39	48	51
Radiologia e Imagiologia	1		1	10	27	37	38
Refinaria de Petróleos	2		2	5	1	6	8
Relações Internacionais	8	4	12	28	60	88	100
Serviço Social		2	2	1	2	3	5
Sociologia	7	10	17	5	8	13	30
Turismo, Gestão Hoteleira e Animação				2	3	5	5
Total Geral	4 463	4 761	9 224	11 144	10 569	21 713	30 937

Quadro 6.6 - Bolsheiros Internos por Idade, Natureza e Sexo

Idades	Novos Ingressos		Novos Ingressos Total	Continuantes		Continuantes Total	Total Geral
	M	F		M	F		
17	6		6		2	2	8
18	53	27	80		1	1	81
19	271	332	603	6	2	8	611
20	841	1 240	2 081	43	49	92	2 173
21	965	1 262	2 227	255	341	596	2 823
22	779	777	1 556	990	1 354	2 344	3 900
23	502	492	994	1 848	2 295	4 143	5 137
24	366	303	669	2 151	2 424	4 575	5 244
25	228	128	356	2 143	1 818	3 961	4 317
26	98	79	177	1 488	1 110	2 598	2 775
27	32	11	43	1 001	604	1 605	1 648
28	19	4	23	534	289	823	846
29	20	4	24	173	87	260	284
30	16	5	21	79	32	111	132
31	27	8	35	64	21	85	120

Continua ►

BOLSAS DE ESTUDO INTERNAS 2023-2024

Idades	Novos Ingressos		Novos Ingressos Total	Continuantes		Continuantes Total	Total Geral
	M	F		M	F		
32	29	8	37	55	13	68	105
33	39	8	47	35	6	41	88
34	31	8	39	36	9	45	84
35 - 39	88	29	117	144	45	189	306
40-44	33	19	52	30	8	38	90
45-49	9	10	19	15	4	19	38
50-54	7	5	12	2	7	9	21
55-60	3	2	5	2	3	5	10
>60	1		1	1	2	3	4
Não Especificado				49	43	92	92
Total Geral	4 463	4 761	9 224	11 144	10 569	21 713	30 937

INAGBE

BOLSAS DE ESTUDO EXTERNAS

2023-2024

SÍNTESE DOS BOLSEIROS EXTERNOS

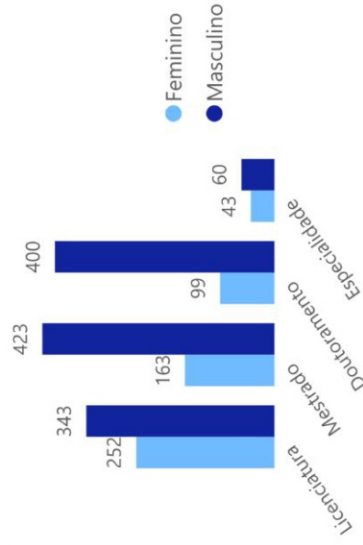
Total de Bolsheiros Externas

1 783

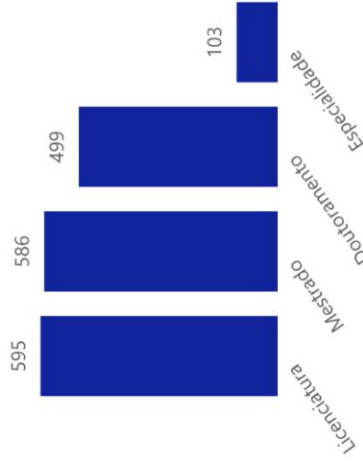
Bolsas de Estudo Externas por Sexo



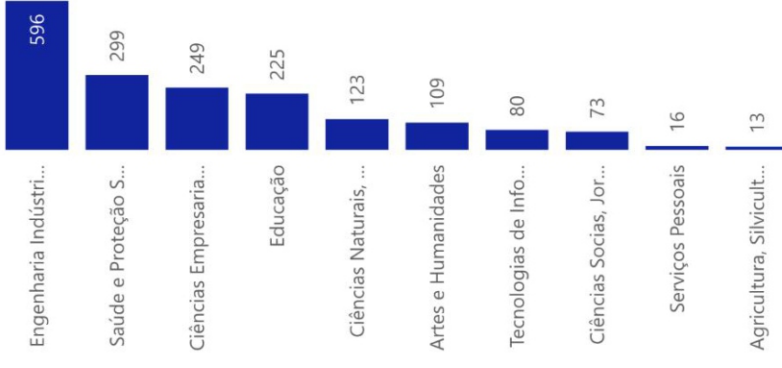
Bolsas de Estudo Externas por Nível de Graduação e Sexo



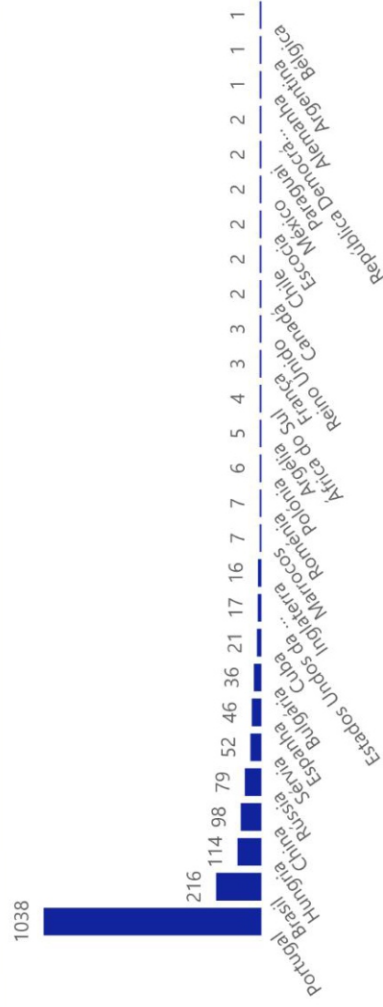
Bolsas de Estudo Externas por Período de Estudo e Sexo



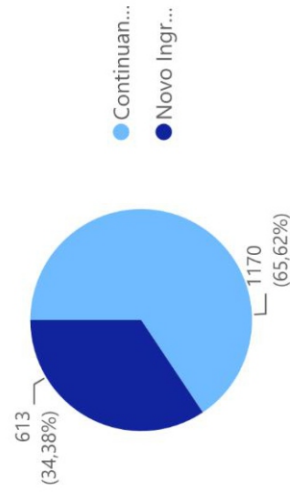
Bolsas de Estudo Interna por Grandes Grupos Segundo a UNESCO



Bolsas de Estudo Externas por País



Bolsas de Estudo Externas por Situação Académica



GOVERNO DE ANGOLA

mescti.gov.ao
Ministério do Ensino Superior,
Ciência, Tecnologia e Inovação

SÍNTESE DOS BOLSEIROS EXTERNOS NA ÁREA STEAM

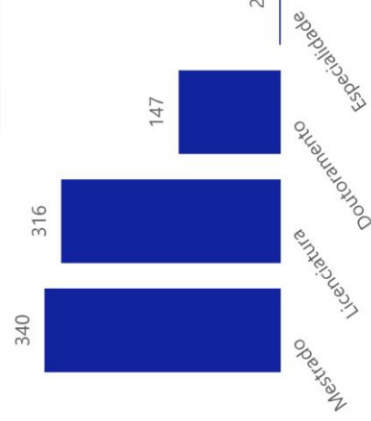
Total de Bolsheiros Externas

805

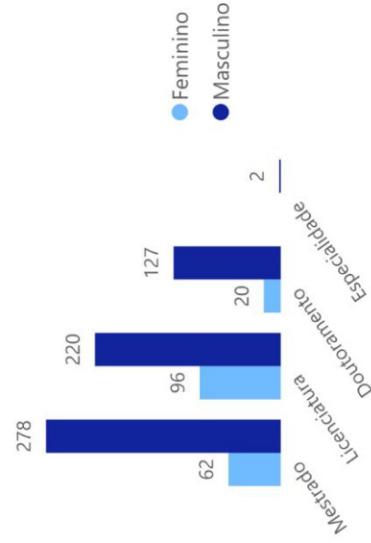
Bolsas de Estudo Externas por Sexo



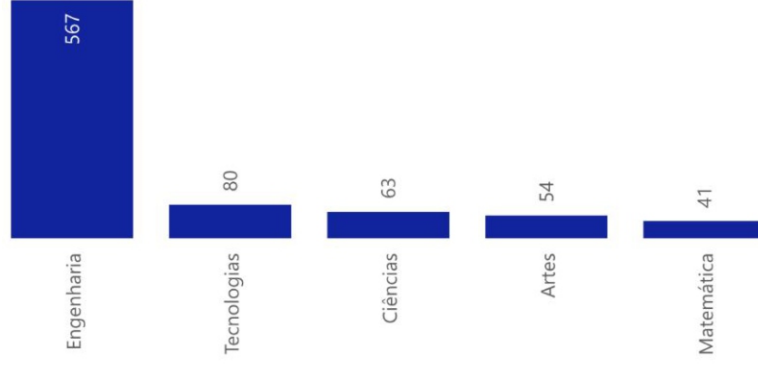
Bolsas de Estudo Externas por Nível



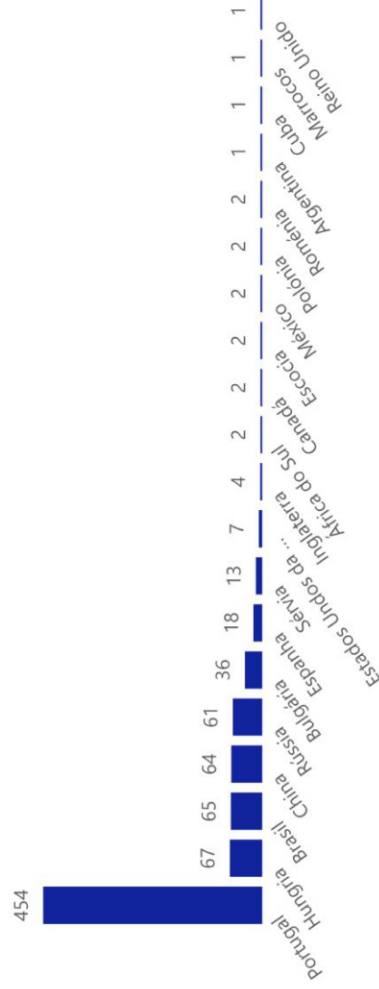
Bolsas de Estudo Externas por Nível e Sexo



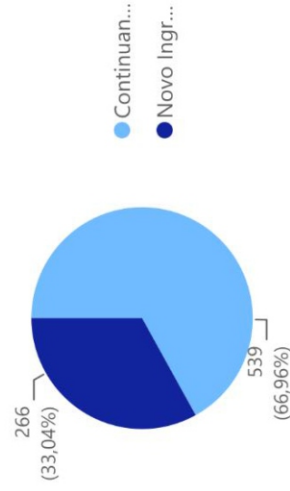
Bolsas de Estudo Externas por Área STEAM



Bolsas de Estudo Externas por País



Bolsas de Estudo Externas por Situação Académica

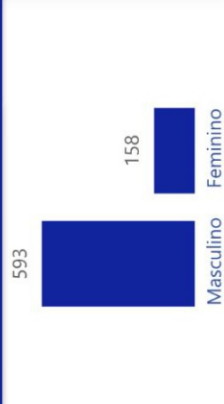


SÍNTESE DOS BOLSEIROS EXTERNOS NA ÁREA STEM

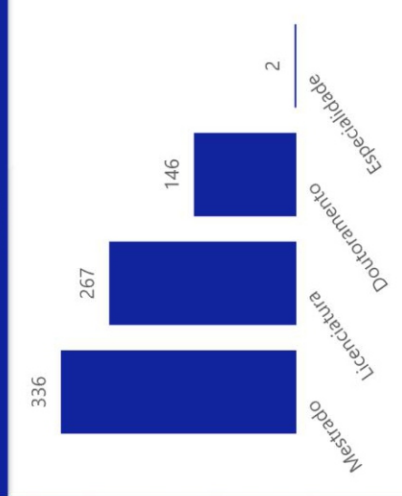
Total de Bolsheiros Externas

751

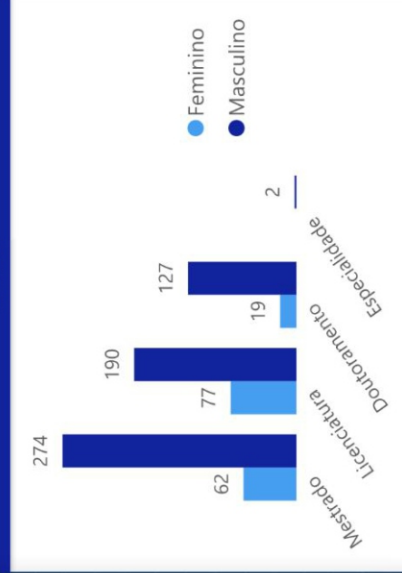
Bolsas de Estudo Externas por Sexo



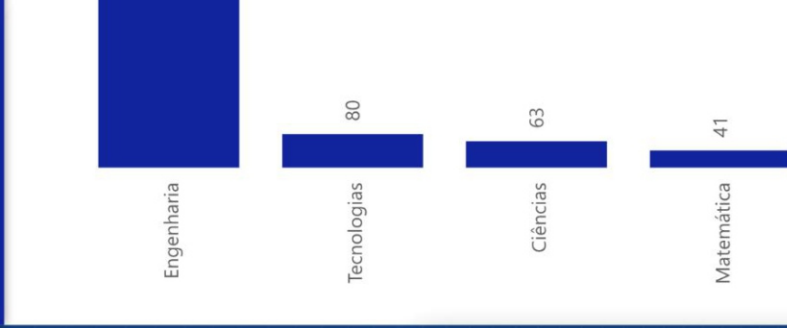
Bolsas de Estudo Externas por Nível



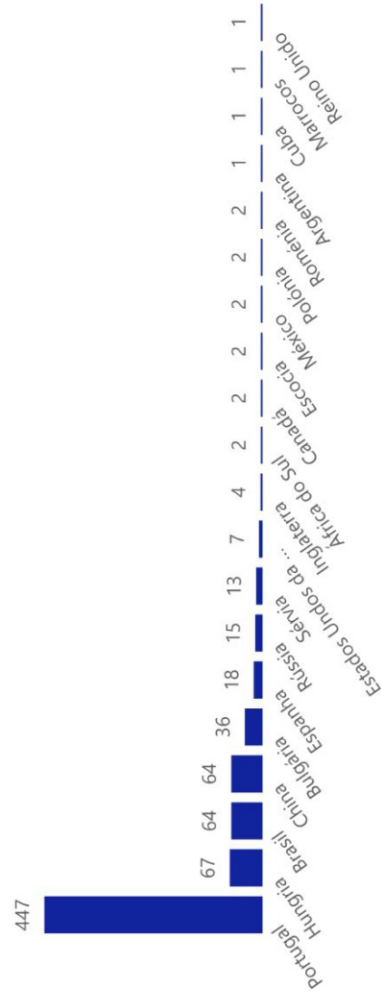
Bolsas de Estudo Externas por Nível e Sexo



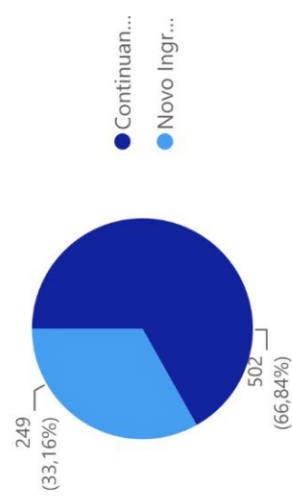
Bolsas de Estudo Externas por Área STEM



Bolsas de Estudo Externas por País



Bolsas de Estudo Externas por Situação Académica

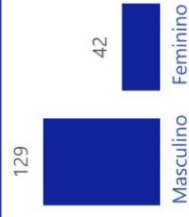


SÍNTESE DOS BOLSEIROS EXTERNOS PARA O PROGRAMA 300 BOLSAS

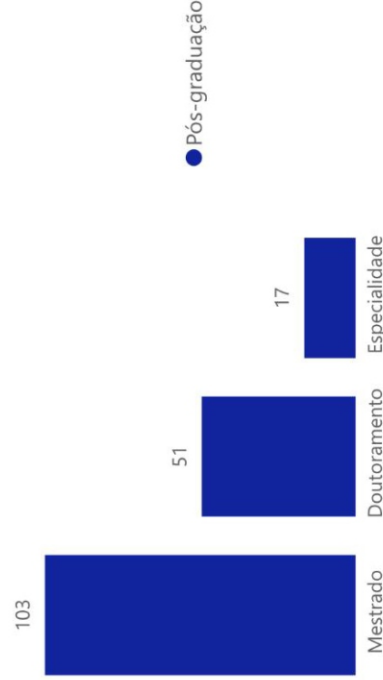
Total de Bolsas Externas

171


Bolsas de Estudo Externas por Sexo



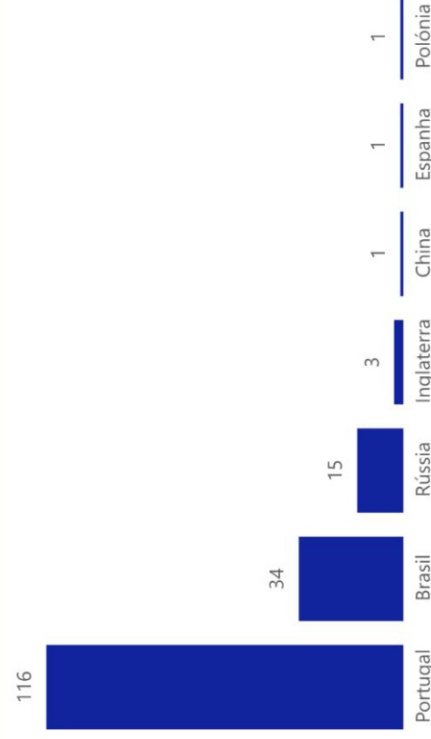
Bolsas de Estudo Externas por Tipo de Graduação



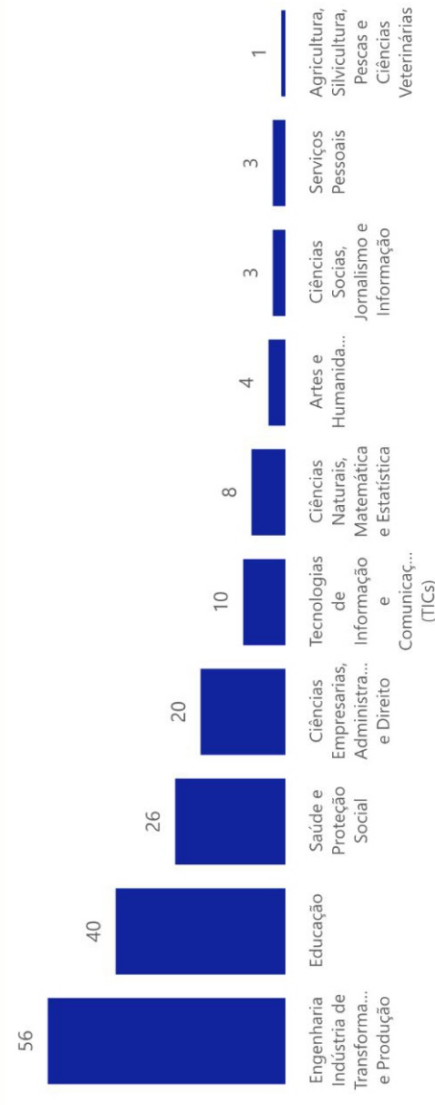
Bolsas de Estudo Externas por Nível de Graduação e Sexo



Bolsas de Estudo Externas por País



Bolsas de Estudo Externas por Grandes Grupos Segundo a UNESCO



INAGBE BOLSAS DE ESTUDO EXTERNAS 2023-2024

Quadro 7.1 - Bolseiros Externos por País Curso e Sexo

País	Novos Ingressos		Novos Ingressos Total	Continuantes		Continuantes Total	Total Geral
	M	F		M	F		
África do Sul	2		2	2		2	4
Alemanha				1		1	1
Argélia		1	1		4	4	5
Argentina				1		1	1
Bélgica	1		1				1
Brasil	50	29	79	91	46	137	216
Bulgária				36		36	36
Canadá				2		2	2
Chile	1		1	1		1	2
China	14	8	22	47	29	76	98
Cuba	5		5	6	10	16	21
Escócia	1		1	1		1	2
Espanha	10	7	17	19	10	29	46
Estados Unidos da América	2	2	4	12	1	13	17
França	1		1	1	1	2	3
Hungria	23	8	31	53	30	83	114
Inglaterra	3	2	5	8	3	11	16
Marrocos	1		1	3	3	6	7
México	1		1	1		1	2
Paraguai	1		1	1		1	2
Polónia	2		2	2	2	4	6
Portugal	261	121	382	463	193	656	1038
Reino Unido	1		1	2		2	3
República Democrática do Congo	2		2				2
Roménia	2		2	3	2	5	7
Rússia	28	4	32	32	15	47	79
Sérvia	10	9	19	16	17	33	52
Total Geral	422	191	613	804	366	1170	1783

Quadro 7.2 - Bolseiros Externos por Grandes Grupos e Áreas de Conhecimento Segundo Classificação da UNESCO

Grandes Grupos e Áreas de Conhecimento Segundo Classificação da UNESCO	Sexo		Total Geral
	M	F	
Agricultura, Silvicultura, Pescas e Ciências Veterinárias	9	4	13
Agricultura, Sicultura, Pescas	8	2	10
Ciências Veterinárias	1	2	3
Artes e Humanidades	80	29	109
Artes	34	20	54
Humanidades	46	9	55
Ciências Empresarias, Administração e Direito	158	91	249
Comércio e Administração	138	67	205
Direito	20	24	44

Continua ►

BOLSAS DE ESTUDO EXTERNAS 2023-2024

Grandes Grupos e Áreas de Conhecimento Segundo Classificação da UNESCO	Sexo		Total Geral
	M	F	
Ciências Naturais, Matemática e Estatística	95	28	123
Ambiente	12	7	19
Ciências da Vida	17	12	29
Ciências Físicas	31	3	34
Matemática	35	6	41
Ciências Sociais, Jornalismo e Informação	48	25	73
Ciências Sociais e Comportamentais	37	23	60
Jornalismo e Informação	11	2	13
Educação	161	64	225
Formação de Professores e Ciências da Educação	161	64	225
Engenharia Indústria de Transformação e Produção	457	139	596
Arquitetura e Construção	18	10	28
Engenharia e Profissões Afins	438	129	567
Indústria de Transformação e de Tratamento	1		1
Saúde e Proteção Social	138	161	299
Saúde	138	161	299
Serviços Pessoais	8	8	16
Serviços Pessoais	8	8	16
Tecnologias de Informação e Comunicação (TICs)	72	8	80
Tecnologias de Informação e Comunicação	72	8	80
Total Geral	1226	557	1783

Quadro 7.3 - Bolsheiros Externos por País e Sexo, Situação Académica e Sexo

País e Cursos	Novos Ingressos		Novos Ingressos Total	Continuantes		Continuantes Total	Total Geral
	M	F		M	F		
África do Sul	2		2	2		2	4
Marketing	1		1	1		1	2
Microbiologia	1		1	1		1	2
Alemanha				1		1	1
Linguística Africana				1		1	1
Argélia		1	1		4	4	5
Farmácia					1	1	1
Gestão de Empresas					2	2	2
Medicina		1	1		1	1	2
Argentina				1		1	1
Engenharia em Recursos Hídricos				1		1	1
Bélgica	1		1				1
Economia	1		1				1
Brasil	50	29	79	91	46	137	216
Anatomia Patológica	1		1	2	1	3	4
Anestesiologia		3	3		6	6	9
Anestesiologia e Reanimação		1	1				1
Arquitetura e Urbanismo	1		1	1		1	2
Cardiologia				5	1	6	6
Cardiologia Pediátrica	1	2	3	1	2	3	6
Ciência Agrária				1		1	1

Continua ►

BOLSAS DE ESTUDO EXTERNAS 2023-2024

País e Cursos	Novos Ingressos		Novos Ingressos Total	Continuantes		Continuantes Total	Total Geral
	M	F		M	F		
Ciências da Computação	3		3	3		3	6
Ciências da Educação	2		2	6		6	8
Ciências da Saúde				1		1	1
Ciências Sociais	1		1	1		1	2
Cirurgia Geral				1	1	2	2
Clínica Médica	7	4	11	7	6	13	24
Doenças Tropicais		1	1		1	1	2
Economia	1		1	1		1	2
Educação	1		1	2		2	3
Educação Escolar e Inclusão Social	1		1	2		2	3
Educação Matemática				3	1	4	4
Educação, Ciência, Tecnologia e Inovação	2		2	2		2	4
Enfermagem					1	1	1
Engenharia Biomédica	1	2	3	1	2	3	6
Engenharia de Bioprocessos e Biotecnologia	1	2	3	2	2	4	7
Engenharia de Produção	3	1	4	3	1	4	8
Engenharia e Ciência de Materiais	1	1	2	1	2	3	5
Engenharia Eléctrica	6		6	7		7	13
Engenharia Mecânica	1		1	1		1	2
Engenharia Química	3	1	4	3	1	4	8
Ensino de Ciências e Matemática	1		1	1		1	2
Estomatologia		1	1		1	1	2
Estudos Étnicos e Africanos				2		2	2
Fisioterapia		1	1				1
Genética Médica				1		1	1
Humanidades					1	1	1
Infectologia	1		1	2	1	3	4
Informática e Computadores				1		1	1
Letras				1		1	1
Mecânica	1		1	2		2	3
Medicina	1	3	4	2	4	6	10
Meio Ambiente				3		3	3
Nefrologia	1	2	3	1	2	3	6
Neurocirurgia	1		1	3	2	5	6
Neurologia	1		1	2		2	3
Nutrição		1	1		1	1	2
Oftalmologia					1	1	1
Ortodontia	1		1	1		1	2
Ortopédia e Traumatologia	4		4	7	1	8	12
Química	1		1	2		2	3
Radiologia e Diagnóstico por Imagem		2	2		3	3	5
Radioterapia				3		3	3
Sistema de Informação		1	1		1	1	2
Bulgária				36		36	36
Engenharia de Navegação				3		3	3
Engenharia Mecânica Naval				20		20	20
Navegação Marítima				13		13	13

Continua ►

BOLSAS DE ESTUDO EXTERNAS 2023-2024

País e Cursos	Novos Ingressos		Novos Ingressos Total	Continuantes		Continuantes Total	Total Geral
	M	F		M	F		
Canadá				2		2	2
Engenharia de Petróleo				1		1	1
Engenharia Electrónica e de Computadores				1		1	1
Chile	1		1	1		1	2
Agropecuária e Veterinárias	1		1	1		1	2
China	14	8	22	47	29	76	98
Administração e Negócios		1	1		1	1	2
Arquitectura					1	1	1
Arquitectura e Engenharia Civil	1		1	2		2	3
Ciências da Computação					1	1	1
Construção Civil		1	1	1	1	2	3
Economia					1	1	1
Economia Aplicada				1		1	1
Economia e Comércio Internacional					1	1	1
Economia e Finanças				1		1	1
Electrónica e Telecomunicações	1	1	2	1	1	2	4
Engenharia Agronómica				1		1	1
Engenharia Civil				4	1	5	5
Engenharia de Fabricação de Aeronaves				1		1	1
Engenharia de Minas					1	1	1
Engenharia de Petróleo e Gás					1	1	1
Engenharia de Telecomunicações				1		1	1
Engenharia Eléctrica				2		2	2
Engenharia Eléctrica e Automação				1		1	1
Engenharia Electrónica de Informação				1	1	2	2
Engenharia Geológica					1	1	1
Engenharia Hidráulica e Energia Hidroeléctrica				1	1	2	2
Engenharia Informática	2		2	2		2	4
Engenharia Logística e Gestão				1		1	1
Engenharia Mecânica	1		1	2		2	3
Engenharia Mecatrónica	1		1	1		1	2
Engenharia Química	2	3	5	5	7	12	17
Engenharia Química e Tecnologia		1	1		1	1	2
Gestão e Estratégia Turística	1		1	1		1	2
Medicina	1	1	2	5	7	12	14
Medicina Preventiva e Saúde Pública				1		1	1
Neuropsicologia	1		1	1		1	2
Nutrição e Dietética				1		1	1
Radiologia					1	1	1
Teconología de Informação	3		3	9		9	12
Cuba	5		5	6	10	16	21
Bioanálises Clínicas				1		1	1
Ciências da Educação	2		2				2
Ciências de Computação	1		1				1
Ciências Pedagógicas	1		1				1
Cirurgia Cardiovascular					1	1	1
Direito					1	1	1

Continua ►

BOLSAS DE ESTUDO EXTERNAS 2023-2024

País e Cursos	Novos Ingressos		Novos Ingressos Total	Continuantes		Continuantes Total	Total Geral
	M	F		M	F		
Gestão de Projectos Informáticos				1		1	1
Ginecologia e Obstetria					1	1	1
Medicina				3	2	5	5
Medicina Geral				1	1	2	2
Pedagogia	1		1				1
Psicologia Pedagógica					1	1	1
Reabilitação em Saúde					3	3	3
Escócia	1		1	1		1	2
Sistema de Informação Geográfica	1		1	1		1	2
Espanha	10	7	17	19	10	29	46
Administração de Empresas		1	1		1	1	2
Análise Económica Moderna		1	1		1	1	2
Ciências da Educação	1		1	1		1	2
Ciências Forestais	1		1	1		1	2
Construção e Tecnologias Arquitectónicas		1	1		1	1	2
Engenharia de Sistemas de Telecomunicação				1		1	1
Engenharia de Telecomunicações	2		2	4	1	5	7
Engenharia Geológica	1		1	2		2	3
Engenharia Informática				2		2	2
Execução de Obras de Reabilitação e Restauração				1		1	1
Fisioterapia	1	1	2	1		1	3
Gestão Turística dos Destinos Urbanos	1		1	2		2	3
Matemática	1	1	2	2	1	3	5
Medicina Veterinária					1	1	1
Metodologia de Investigação em Ciências Sociais	1	2	3	1	3	4	7
Publicidade e Relações Públicas					1	1	1
Relações Internacionais	1		1	1		1	2
Estados Unidos da América	2	2	4	12	1	13	17
Arquitectura				1		1	1
Ciências Ambientais	1		1	1		1	2
Ciências de Dados e Análise		2	2	1		1	3
Ciências Económicas e Políticas				1		1	1
Ciências Políticas	1		1	4		4	5
Cinesiologia				1		1	1
Engenharia do Ambiente				1		1	1
Engenharia Electrónica e de Computadores				1	1	2	2
Engenharia Mecânica				1		1	1
França	1		1	1	1	2	3
Ciências de Linguagem	1		1	1		1	2
Fisiologia					1	1	1
Hungria	23	8	31	53	30	83	114
Administração e Finanças		1	1				1
Administração e Gestão de Negócios					2	2	2
Agronomia	1		1				1
Arquitectura				1	1	2	2
Ciência da Computação	2		2	4	1	5	7
Ciências da Engenharia	1		1	1		1	2

Continua ►

BOLSAS DE ESTUDO EXTERNAS 2023-2024

País e Cursos	Novos Ingressos		Novos Ingressos Total	Continuantes		Continuantes Total	Total Geral
	M	F		M	F		
Ciências da Saúde	1		1	1		1	2
Ciências da Terra	2		2	2		2	4
Construção Civil					1	1	1
Economia Internacional e Negócios	1	1	2	2		2	4
Enfermagem					1	1	1
Engenharia Agrícola		1	1	1		1	2
Engenharia Agronómica				2		2	2
Engenharia Arquitectónica	1		1	1		1	2
Engenharia Bioquímica					1	1	1
Engenharia Civil	1		1	3		3	4
Engenharia de Ambiente				2		2	2
Engenharia de Informática				3		3	3
Engenharia Eléctrica				3	1	4	4
Engenharia Mecânica	3		3	7	4	11	14
Engenharia Química		1	1	3	4	7	8
Finanças				1		1	1
Física	1		1	1		1	2
Gestão				1		1	1
Gestão da Cadeia de Abastecimento	1		1	1		1	2
Gestão de Negócios	1		1	1		1	2
Informática de Negócios				1		1	1
Língua Inglesa				1		1	1
Matemática Aplicada	1		1	3		3	4
Mecatrónica	2		2	1	1	2	4
Medicina					8	8	8
Medicina Geral	2	4	6	2	5	7	13
Medicina Molecular				1		1	1
Piloto Profissional				1		1	1
Saúde Pública	2		2	2		2	4
Inglaterra	3	2	5	8	3	11	16
Agricultura	1		1	1		1	2
Ciências Biomédicas				1		1	1
Desenvolvimento Curricular		1	1		1	1	2
Economia Monetária Bancos, Mercado de Capitais					1	1	1
Educação Psico-Pedagógico	1		1	1		1	2
Empreendedorismo e Inovação				1	1	2	2
Engenharia Civil				1		1	1
Engenharia de Sistemas Eléctricos				1		1	1
Engenharia Zootécnica	1		1	1		1	2
Medicina				1		1	1
Políticas Públicas		1	1				1
Marrocos	1		1	3	3	6	7
Economia				1	1	2	2
Engenharia Informática					1	1	1
Gestão e Estratégia Turística	1		1	1		1	2
Medicina				1	1	2	2
México	1		1	1		1	2

Continua ►

BOLSAS DE ESTUDO EXTERNAS 2023-2024

País e Cursos	Novos Ingressos		Novos Ingressos Total	Continuantes		Continuantes Total	Total Geral
	M	F		M	F		
Biologia de Reprodução Humana	1		1	1		1	2
Paraguai	1		1	1		1	2
Ciências da Educação	1		1	1		1	2
Polónia	2		2	2	2	4	6
Arquitectura e Urbanismo	1		1	1		1	2
Ciências Veterinárias					1	1	1
Relações Internacionais					1	1	1
Tecnologia da Madeira	1		1	1		1	2
Portugal	261	121	382	463	193	656	1038
Administração e Política Educacional	1		1	1		1	2
Administração e Políticas Públicas				1		1	1
Administração Educacional				1		1	1
Administração Escolar				1	1	2	2
Administração Pública				3	1	4	4
Agronomia	1	1	2				2
Alterações Climáticas e Políticas de Desenvolvimento Sustentável	1		1				1
Arqueologia	1		1	1		1	2
Arquitectura	1	1	2	2	2	4	6
Audiovisual e Multimédia				1		1	1
Avaliação em Educação					1	1	1
Bioengenharia	1		1				1
Biologia	2	3	5				5
Biologia Celular e Molecular					2	2	2
Biologia em Recursos Florestais	1	1	2	1	1	2	4
Biomedicina	1		1	2		2	3
Bioquímica	2	1	3	3		3	6
Biotecnologia	2	2	4	2	2	4	8
Cibersegurança	1		1	2		2	3
Ciências Biomédicas	3	1	4	1	2	3	7
Ciências da Comunicação	2		2	4	2	6	8
Ciências da Educação	39	23	62	66	29	95	157
Ciências da Linguagem	2		2	8		8	10
Ciências do Desporto				1		1	1
Ciências e Engenharia do Ambiente				3		3	3
Ciências e Tecnologia de Informação	3		3	3		3	6
Ciências Empresárias	2		2	1		1	3
Ciências Farmacêuticas		1	1		2	2	3
Ciências Geológicas				1		1	1
Ciências Políticas	2	2	4	3	2	5	9
Ciências Sistema de Informação		1	1				1
Comunicação e Multimédia	1		1	1		1	2
Comunicação Social	1		1	1		1	2
Construção Civil	1		1	1		1	2
Contabilidade	2		2	2		2	4
Contabilidade e Administração		1	1				1
Contabilidade e Finanças	2	1	3	5	3	8	11

Continua ►

BOLSAS DE ESTUDO EXTERNAS 2023-2024

País e Cursos	Novos Ingressos		Novos Ingressos Total	Continuantes		Continuantes Total	Total Geral
	M	F		M	F		
Contabilidade Gestão e Fiscalidade	1	1	2		1	1	3
Contabilidade, Fiscalidade e Finanças Empresariais	3	1	4	4	3	7	11
Criminologia				1		1	1
Cuidados Paliativos		1	1		1	1	2
Design Industrial	1		1	2		2	3
Designer de Equipamentos e Espaços					3	3	3
Didáctica de Matemática	2		2	3		3	5
Direito	6	8	14	8	14	22	36
Direito Civil	1		1	2		2	3
Direito em Ciências Jurídicas	1		1	2	1	3	4
Doenças Metabólicas e do comportamento Alimentar					1	1	1
Economia	7	3	10	10	7	17	27
Educação	1		1	1		1	2
Educação Académica e Clínica	1		1	1		1	2
Educação e Formação	1		1	4		4	5
Educação Especial	1	1	2	1	1	2	4
Enfermagem	1	2	3		1	1	4
Engenharia Aeronáutica	1		1	2		2	3
Engenharia Agronómica	3	1	4	3	1	4	8
Engenharia Civil	2	2	4	9	1	10	14
Engenharia de Ambiente					1	1	1
Engenharia de Gestão Industrial	6	5	11	9	5	14	25
Engenharia de Materiais	3		3	5		5	8
Engenharia de Minas e Geo-Ambiente	2	1	3	8	4	12	15
Engenharia de Petróleo e Gás				2	1	3	3
Engenharia de Sistemas	2	2	4	4	2	6	10
Engenharia de Software	2		2	1		1	3
Engenharia de Telecomunicações		1	1		2	2	3
Engenharia de Telecomunicações e Informática				4		4	4
Engenharia do Ambiente	3	2	5	8	1	9	14
Engenharia e Gestão de Energia	3	1	4	7	1	8	12
Engenharia e Gestão Industrial		1	1	2	1	3	4
Engenharia Electromecânica	3		3	5		5	8
Engenharia Electrónica e de Computadores	10		10	17	1	18	28
Engenharia Electrónica e Telecomunicação	1		1	6		6	7
Engenharia Electrotecnia	2		2	5		5	7
Engenharia Electrotécnica e de Computadores	1		1	2		2	3
Engenharia Electrotécnica e de Computadores	1	1	2	2	1	3	5
Engenharia em Geologia	1		1				1
Engenharia Física	1		1	1		1	2
Engenharia Florestais e Recursos Naturais				1		1	1
Engenharia Geológica	1	1	2	7	6	13	15
Engenharia Informática	21	7	28	28	5	33	61
Engenharia Mecânica	9		9	21	2	23	32
Engenharia Naval e Oceânica				1	2	3	3
Engenharia Química	10	7	17	9	5	14	31
Estudos Africanos		1	1		1	1	2

Continua ►

BOLSAS DE ESTUDO EXTERNAS 2023-2024

País e Cursos	Novos Ingressos		Novos Ingressos Total	Continuantes		Continuantes Total	Total Geral
	M	F		M	F		
Estudos Editoriais					1	1	1
Exercício e Saúde	1		1	1		1	2
Filosofia	1		1	1		1	2
Finanças	1		1	1		1	2
Física				2		2	2
Fisioterapia		1	1				1
Geociências de Ordenamnto do Território				1		1	1
Geografia e Planeamento Territorial	1		1	1		1	2
Geologia				2		2	2
Geologia e Minas				2		2	2
Geomateriais e Recursos Geológicos	1		1	1		1	2
Gestão	17	2	19	12	7	19	38
Gestão Ambiental		1	1	1	3	4	5
Gestão Comercial				1		1	1
Gestão de Design				1		1	1
Gestão de Empresa				1		1	1
Gestão de Empresas		2	2	1	1	2	4
Gestão de Informação	1		1	4		4	5
Gestão de Recursos Humanos		1	1		2	2	3
Gestão de Saúde		1	1		1	1	2
Gestão do Território		1	1		1	1	2
Gestão e Empreendedorismo	1	1	2	1	2	3	5
Gestão Interdisciplinar					1	1	1
Higiene Oral		1	1		1	1	2
História	1		1	4	1	5	6
História das Ciências e Educação Científica	1		1	1		1	2
História Moderna e Contemporânea				1		1	1
Informática	1		1	2		2	3
Informática Aplicada				1		1	1
Informática Médica				1		1	1
Investigação Clínica Serviços de Saúde		1	1		1	1	2
Letras					1	1	1
Lexicologia				1		1	1
Língua e Cultura Portuguesa		1	1	1	1	2	3
Linguística	4		4	8	1	9	13
Linguística Educacional					1	1	1
Literatura					1	1	1
Literatura de Língua Portuguesa	2		2	5		5	7
Marketing				1	2	3	3
Marketing e Negócios Digitais				1		1	1
Matemática	4		4	6		6	10
Matemática Aplicada	6	1	7	10	3	13	20
Matemática e Ciências da Computação	1		1	1		1	2
Mecânica Computacional				2		2	2
Medicina	2	4	6	6	8	14	20
Metodologia de Ensino Primário	1		1	1		1	2
Metodologia de Supervisão em Educação de Infância		1	1	1	1	2	3

Continua ►

BOLSAS DE ESTUDO EXTERNAS 2023-2024

País e Cursos	Novos Ingressos		Novos Ingressos Total	Continuantes		Continuantes Total	Total Geral
	M	F		M	F		
Microbiologia Clínica e Doenças Infeciosas Emergentes					1	1	1
Negócios Internacionais	1		1		1	1	2
Nutrição Clínica	1		1	1		1	2
Planeamento Urbano e Regional				1		1	1
Políticas de Desenvolvimento de Recursos Humanos	1		1	1		1	2
Psicologia	2	3	5	4	5	9	14
Psicologia da Educação		1	1		1	1	2
Qualidade e Segurança Alimentar				1		1	1
Química	1	1	2	5	2	7	9
Química Farmacéutica Industrial					1	1	1
Radiologia Diagnóstico				1		1	1
Recursos Humanos				1		1	1
Recursos Humanos e Comportamento Organizacional				1	1	2	2
Relações Internacionais	1	1	2	3		3	5
Saúde Pública	4	2	6	4	5	9	15
Segurança Informática	2		2	2		2	4
Sistema de Informação	1		1	1		1	2
Sistemas de Bio-Engenharia				1		1	1
Sistemas e Tecnologias	2		2	1		1	3
Sistemas Energéticos e Alterações Climáticas	1	2	3	1	1	2	5
Sistemas Sustentáveis de Energias				3		3	3
Sociologia	2	1	3	1	1	2	5
Sociología das organizações	1		1	1		1	2
Tecnologia de Ciências	1		1	1		1	2
Tecnologia e Sistema de Informação		1	1				1
Tecnologia em Agricultura de Precisão	1		1	2		2	3
Tecnologias Digitais e Gestão				2		2	2
Teoria Jurídico Política e Relações Internacionais	1		1	2		2	3
Treino Desportivo	1		1	1		1	2
Turismo		1	1	3	7	10	11
Reino Unido	1		1	2		2	3
Contabilidade e Finanças	1		1	1		1	2
Engenharia Mecânica				1		1	1
República Democrática do Congo	2		2				2
Didáctica de Matemática	2		2				2
Roménia	2		2	3	2	5	7
Administração de Sistema Bancário				1		1	1
Ciências Económicas	1		1	1		1	2
Engenharia Química	1		1	1		1	2
Medicina					2	2	2
Rússia	28	4	32	32	15	47	79
Arte da Música Instrumental				3	4	7	7
Artes Musical	13	3	16	14	9	23	39
Economia	2	1	3	1	1	2	5
Engenharia de Petróleo	1		1				1
Engenharia de Petróleo e Gás	1		1	1		1	2
Engenharia Electrónica	1		1	1		1	2

Continua ►

BOLSAS DE ESTUDO EXTERNAS 2023-2024

País e Cursos	Novos Ingressos		Novos Ingressos Total	Continuantes		Continuantes Total	Total Geral
	M	F		M	F		
Engenharia Mecânica					1	1	1
Gestão	1		1	1		1	2
Gestão de Projectos	2		2	2		2	4
Informática e Ciência da Computação	1		1	1		1	2
Medicina Geral				1		1	1
Tecnologia de Telecomunicações	3		3	3		3	6
Tecnologia Química				1		1	1
Urologia	2		2	2		2	4
Electrónica Radiotécnica e Telecomunicações	1		1	1		1	2
Sérvia	10	9	19	16	17	33	52
Analises Clínicas e Laboratório		1	1		1	1	2
Construção e engenharia civil	1		1				1
Contabilidade e Finanças	1		1	1		1	2
Enfermagem		2	2		3	3	5
Engenharia Agrónoma	1		1	1		1	2
Engenharia Ambiental					1	1	1
Engenharia de Telecomunicações		1	1				1
Engenharia Eléctrica e Computação				2		2	2
Engenharia Eléctrica e Telecomunicações					1	1	1
Engenharia Mecânica	1		1	1		1	2
Física	1		1	1		1	2
Gestão de Saúde				1		1	1
Matemática	1		1	1		1	2
Medicina	4	5	9	8	11	19	28
Total Geral	422	191	613	804	366	1170	1783

Quadro 7.4 - Boleiros Externos por Nível de Graduação, País, Situação Académica Sexo

Nível de Graduação	Novo Ingressos		Novo Ingressos Total	Continuantes		Total de Continuantes	Total Geral
	M	F		M	F		
Doutoramento	143	38	181	257	61	318	499
África do Sul	2		2	2		2	4
Alemanha				1		1	1
Brasil	8	3	11	24	5	29	40
Canadá				1		1	1
Chile	1		1	1		1	2
Cuba	4		4				4
Espanha	3	2	5	4	3	7	12
Estados Unidos da América	1		1	5		5	6
França	1		1	1	1	2	3
Hungria	9		9	11		11	20
Inglaterra	1	1	2	4	2	6	8
Paraguai	1		1	1		1	2
Polónia	1		1	1		1	2
Portugal	101	32	133	191	48	239	372
Reino Unido				1		1	1
República Democrática do Congo	2		2				2

Continua ►

BOLSAS DE ESTUDO EXTERNAS 2023-2024

Nível de Graduação	Novos Ingressos		Novos Ingressos Total	Continuantes		Total Continuantes	Total Geral
	M	F		M	F		
Roménia	2		2	2		2	4
Rússia	4		4	5	1	6	10
Sérvia	2		2	2	1	3	5
Mestrado	139	55	194	284	108	392	586
Argentina				1		1	1
Bélgica	1		1				1
Brasil	15	2	17	21	2	23	40
Canadá				1		1	1
China	8	2	10	24	4	28	38
Cuba	1		1	1		1	2
Escócia	1		1	1		1	2
Espanha	7	5	12	14	6	20	32
Estados Unidos da América	1	2	3	3	1	4	7
Hungria	4	2	6	5	1	6	12
Inglaterra	2		2	3	1	4	6
Marrocos	1		1	1	1	2	3
Polónia	1		1	1		1	2
Portugal	88	39	127	199	88	287	414
Roménia				1		1	1
Rússia	9	1	10	7	1	8	18
Sérvia		2	2	1	3	4	6
Licenciatura	119	84	203	224	168	392	595
Argélia		1	1		4	4	5
Brasil	9	10	19	10	12	22	41
Bulgária				36		36	36
China	6	6	12	23	25	48	60
Cuba				5	8	13	13
Espanha				1	1	2	2
Estados Unidos da América				4		4	4
Hungria	10	6	16	37	29	66	82
Inglaterra		1	1	1		1	2
Marrocos				2	2	4	4
Polónia					2	2	2
Portugal	72	50	122	73	57	130	252
Reino Unido	1		1	1		1	2
Roménia					2	2	2
Rússia	13	3	16	18	13	31	47
Sérvia	8	7	15	13	13	26	41
Especialidade	21	14	35	39	29	68	103
Brasil	18	14	32	36	27	63	95
Cuba					2	2	2
México	1		1	1		1	2
Rússia	2		2	2		2	4
Total Geral	422	191	613	804	366	1170	1783

Quadro 7.5 - Bolseiros Externos por Nível de Graduação, Situação Académica e Sexo

Nível de Graduação	Novos Ingressos		Novos Ingressos Total	Continuantes		Total Continuantes	Total Geral
	M	F		M	F		
Doutoramento	143	38	181	257	61	318	499
Mestrado	139	55	194	284	108	392	586
Licenciatura	119	84	203	224	168	392	595
Especialidade	21	14	35	39	29	68	103
Total Geral	422	191	613	804	366	1 170	1 783

Quadro 7.6 - Bolseiros Externos por Província de Origem, Situação Académica e Sexo

Província de Proveniência	Novos Ingressos		Novos Ingressos Total	Continuantes		Total Continuantes	Total Geral
	M	F		M	F		
Bengo	5	1	6	5	1	6	12
Benguela	22	14	36	46	28	74	110
Bié	8		8	11		11	19
Cabinda	24	10	34	49	18	67	101
Quando Cubango		1	1	1	2	3	4
Cuanza Norte	12	3	15	15	4	19	34
Cuanza Sul	9	2	11	23	6	29	40
Cunene	2		2	4	2	6	8
Huambo	25	4	29	40	8	48	77
Huíla	44	13	57	70	17	87	144
Luanda	209	121	330	419	242	661	991
Lunda Norte	7	3	10	13	3	16	26
Lunda Sul	3	1	4	6	3	9	13
Malanje	8	7	15	25	13	38	53
Moxico	6	1	7	7	2	9	16
Namibe	13	7	20	28	10	38	58
Uíge	18	3	21	25	5	30	51
Zaire	7		7	17	2	19	26
Total Geral	422	191	613	804	366	1 170	1 783

Quadro 7.7 - Bolseiros Externos por Curso, Nível de Graduação e Sexo

Cursos	Doutoramento		Doutoramento Total	Mestrado		Mestrado Total	Licenciatura		Licenciatura Total	Especialidade		Especialidade Total	Total Geral
	M	F		M	F		M	F		M	F		
Administração de Empresas					2	2							2
Administração de Sistema Bancário				1		1							1
Administração e Finanças					1	1							1
Administração e Gestão de Negócios								2	2				2
Administração e Negócios					2	2							2
Administração e Política Educacional	2		2										2
Administração e Políticas Públicas				1		1							1

Continua ►

BOLSAS DE ESTUDO EXTERNAS 2023-2024

Cursos	Doutoramento		Doutoramento Total	Mestrado		Mestrado Total	Licenciatura		Licenciatura Total	Especialidade		Especialidade Total	Total Geral
	M	F		M	F		M	F		M	F		
Administração Educacional				1		1							1
Administração Escolar	1	1	2										2
Administração Pública	2		2				1	1	2				4
Agricultura	2		2										2
Agronomia	1		1				1	1	2				3
Agropecuária e Veterinárias	2		2										2
Alterações Climáticas e Políticas de Desenvolvimento Sustentável	1		1										1
Análise Económica Moderna					2	2							2
Análises Clínicas e Laboratório								2	2				2
Anatomia Patológica										3	1	4	4
Anestesiologia											9	9	9
Anestesiologia e Reanimação											1	1	1
Arqueologia	2		2										2
Arquitetura							5	5	10				10
Arquitetura e Engenharia Civil				3		3							3
Arquitetura e Urbanismo				2		2	2		2				4
Arte da Música Instrumental							3	4	7				7
Artes Musical							27	12	39				39
Audiovisual e Multimédia							1		1				1
Avaliação em Educação		1	1										1
Bioanálises Clínicas							1		1				1
Bioengenharia							1		1				1
Biologia							2	3	5				5
Biologia Celular e Molecular					2	2							2
Biologia de Reprodução Humana										2		2	2
Biologia em Recursos Florestais	2	2	4										4
Biomedicina	2		2				1		1				3
Bioquímica	3		3				2	1	3				6
Biotecnologia				3	3	6	1	1	2				8
Cardiologia										5	1	6	6
Cardiologia Pediátrica										2	4	6	6
Cibersegurança				3		3							3
Ciência Agrária				1		1							1
Ciência da Computação				1		1	5	1	6				7
Ciências Ambientais				2		2							2
Ciências Biomédicas	4	3	7				1		1				8
Ciências da Computação				4		4	2	1	3				7
Ciências da Comunicação	4		4		1	1	2	1	3				8
Ciências da Educação	90	38	128	28	14	42	1		1				171
Ciências da Engenharia	2		2										2
Ciências da Linguagem	10		10										10
Ciências da Saúde	3		3										3

Continua ►

BOLSAS DE ESTUDO EXTERNAS 2023-2024

Cursos	Doutoramento		Doutoramento Total	Mestrado		Mestrado Total	Licenciatura		Licenciatura Total	Especialidade		Especialidade Total	Total Geral
	M	F		M	F		M	F		M	F		
Ciências da Terra	4		4										4
Ciências de Computação	1		1										1
Ciências de Dados e Análise				1	2	3							3
Ciências de Linguagem	2		2										2
Ciências do Desporto	1		1										1
Ciências e Engenharia do Ambiente	3		3										3
Ciências e Tecnologia de Informação	6		6										6
Ciências Económicas	2		2										2
Ciências Económicas e Políticas							1		1				1
Ciências Empresárias	3		3										3
Ciências Farmacêuticas					1	1		2	2				3
Ciências Forestais				2		2							2
Ciências Geológicas	1		1										1
Ciências Pedagógicas	1		1										1
Ciências Políticas	10	2	12					2	2				14
Ciências Sistema de Informação								1	1				1
Ciências Sociais	2		2										2
Ciências Veterinárias								1	1				1
Cinesiologia	1		1										1
Cirurgia Cardiovascular											1	1	1
Cirurgia Geral										1	1	2	2
Clínica Médica										14	10	24	24
Comunicação e Multimédia							2		2				2
Comunicação Social							2		2				2
Construção Civil							3	3	6				6
Construção e engenharia civil							1		1				1
Construção e Tecnologias Arquitectónicas		2	2										2
Contabilidade	4		4										4
Contabilidade e Administração								1	1				1
Contabilidade e Finanças				7	3	10	4	1	5				15
Contabilidade Gestão e Fiscalidade							1	2	3				3
Contabilidade, Fiscalidade e Finanças Empresariais				7	4	11							11
Criminologia							1		1				1
Cuidados Paliativos					2	2							2
Desenvolvimento Curricular		2	2										2
Design Industrial				3		3							3
Designer de Equipamentos e Espaços								3	3				3
Didáctica de Matemática	7		7										7
Direito				3	7	10	11	16	27				37
Direito Civil	3		3										3
Direito em Ciências Jurídicas	3	1	4										4
Doenças Metabólicas e do comportamento Alimentar					1	1							1

Continua ►

BOLSAS DE ESTUDO EXTERNAS 2023-2024

Cursos	Doutoramento		Doutoramento Total	Mestrado		Mestrado Total	Licenciatura		Licenciatura Total	Especialidade		Especialidade Total	Total Geral
	M	F		M	F		M	F		M	F		
Doenças Tropicais					2	2							2
Economia	7		7	8	4	12	9	10	19				38
Economia Aplicada				1		1							1
Economia e Comércio Internacional								1	1				1
Economia e Finanças							1		1				1
Economia Internacional e Negócios				2		2	1	1	2				4
Economia Monetária Bancos, Mercado de Capitais					1	1							1
Educação				3		3	2		2				5
Educação Académica e Clínica				2		2							2
Educação e Formação				5		5							5
Educação Escolar e Inclusão Social	3		3										3
Educação Especial				2	2	4							4
Educação Matemática	3	1	4										4
Educação Psico-Pedagógico				2		2							2
Educação, Ciência, Tecnologia e Inovação	4		4										4
Electrónica e Telecomunicações							2	2	4				4
Electrónica Radiotécnica e Telecomunicações	2		2										2
Empreendedorismo e Inovação	1	1	2										2
Enfermagem					5	5	1	5	6				11
Engenharia Aeronáutica							3		3				3
Engenharia Agrícola							1	1	2				2
Engenharia Agronómica	3	2	5	2		2	6		6				13
Engenharia Ambiental		1	1										1
Engenharia Arquitectónica							2		2				2
Engenharia Biomédica							2	4	6				6
Engenharia Bioquímica								1	1				1
Engenharia Civil				10	2	12	10	2	12				24
Engenharia de Ambiente							2	1	3				3
Engenharia de Bioprocessos e Biotecnologia	3	4	7										7
Engenharia de Fabricação de Aeronaves							1		1				1
Engenharia de Gestão Industrial				12	6	18	3	4	7				25
Engenharia de Informática							3		3				3
Engenharia de Materiais	8		8										8
Engenharia de Minas								1	1				1
Engenharia de Minas e Geo-Ambiente				10	5	15							15
Engenharia de Navegação							3		3				3
Engenharia de Petróleo	1		1	1		1							2
Engenharia de Petróleo e Gás	2		2	2	1	3		1	1				6
Engenharia de Produção				4		4	2	2	4				8
Engenharia de Sistemas				6	4	10							10
Engenharia de Sistemas de Telecomunicação							1		1				1
Engenharia de Sistemas Eléctricos				1		1							1

Continua ►

BOLSAS DE ESTUDO EXTERNAS 2023-2024

Cursos	Doutoramento		Doutoramento Total	Mestrado		Mestrado Total	Licenciatura		Licenciatura Total	Especialidade		Especialidade Total	Total Geral
	M	F		M	F		M	F		M	F		
Engenharia de Software	1		1	2		2							3
Engenharia de Telecomunicações				6	1	7	1	4	5				12
Engenharia de Telecomunicações e Informática				4		4							4
Engenharia do Ambiente	9		9				3	3	6				15
Engenharia e Ciência de Materiais	2	3	5										5
Engenharia e Gestão de Energia				10	2	12							12
Engenharia e Gestão Industrial				2	2	4							4
Engenharia Eléctrica	2		2	7		7	9	1	10				19
Engenharia Eléctrica e Automação							1		1				1
Engenharia Eléctrica e Computação							2		2				2
Engenharia Eléctrica e Telecomunicações								1	1				1
Engenharia Electromecânica				4		4	4		4				8
Engenharia Electrónica	2		2										2
Engenharia Electrónica de Informação							1	1	2				2
Engenharia Electrónica e de Computadores	14		14	15	2	17							31
Engenharia Electrónica e Telecomunicação				7		7							7
Engenharia Electrotecnia				7		7							7
Engenharia Electrotécnica e de Computadores							3		3				3
Engenharia Electrotécnica e de Computadores							3	2	5				5
Engenharia em Geologia							1		1				1
Engenharia em Recursos Hídricos				1		1							1
Engenharia Física							2		2				2
Engenharia Florestais e Recursos Naturais				1		1							1
Engenharia Geológica				11	8	19							19
Engenharia Hidráulica e Energia Hidroeléctrica							1	1	2				2
Engenharia Informática	13		13	18	9	27	24	4	28				68
Engenharia Logística e Gestão				1		1							1
Engenharia Mecânica	5	1	6	26	1	27	19	5	24				56
Engenharia Mecânica Naval							20		20				20
Engenharia Mecatrónica							2		2				2
Engenharia Naval e Oceânica							1	2	3				3
Engenharia Química	2		2	20	9	29	15	20	35				66
Engenharia Química e Tecnologia								2	2				2
Engenharia Zootécnica				2		2							2
Ensino de Ciências e Matemática				2		2							2
Estomatologia								2	2				2
Estudos Africanos		2	2										2
Estudos Editoriais					1	1							1
Estudos Étnicos e Africanos	2		2										2
Execução de Obras de Reabilitação e Restauração				1		1							1
Exercício e Saúde				2		2							2
Farmácia								1	1				1

Continua ►

BOLSAS DE ESTUDO EXTERNAS 2023-2024

Cursos	Doutoramento		Doutoramento Total	Mestrado		Mestrado Total	Licenciatura		Licenciatura Total	Especialidade		Especialidade Total	Total Geral
	M	F		M	F		M	F		M	F		
Filosofia	2		2										2
Finanças	2		2				1		1				3
Física	2		2	4		4							6
Fisiologia		1	1										1
Fisioterapia				2	1	3		2	2				5
Genética Médica										1		1	1
Geociências de Ordenamnto do Território				1		1							1
Geografia e Planeamento Territorial	2		2										2
Geologia	2		2										2
Geologia e Minas	2		2										2
Geomateriais e Recursos Geológicos				2		2							2
Gestão	16		16	2	4	6	14	5	19				41
Gestão Ambiental				1	4	5							5
Gestão Comercial				1		1							1
Gestão da Cadeia de Abastecimento				2		2							2
Gestão de Design							1		1				1
Gestão de Empresas							2	5	7				7
Gestão de Informação	5		5										5
Gestão de Negócios	2		2										2
Gestão de Projectos				4		4							4
Gestão de Projectos Informáticos				1		1							1
Gestão de Recursos Humanos					3	3							3
Gestão de Saúde				1	2	3							3
Gestão do Território					2	2							2
Gestão e Empreendedorismo				2	3	5							5
Gestão e Estratégia Turística				4		4							4
Gestão Interdisciplinar		1	1										1
Gestão Turística dos Destinos Urbanos				3		3							3
Ginecologia e Obstetricia											1	1	1
Higiene Oral								2	2				2
História	3		3	2	1	3							6
História das Ciências e Educação Científica	2		2										2
História Moderna e Contemporânea				1		1							1
Humanidades								1	1				1
Infectologia										3	1	4	4
Informática							3		3				3
Informática Aplicada				1		1							1
Informática de Negócios							1		1				1
Informática e Ciência da Computação				2		2							2
Informática e Computadores	1		1										1
Informática Médica				1		1							1
Investigação Clínica Serviços de Saúde		2	2										2

Continua ►

BOLSAS DE ESTUDO EXTERNAS 2023-2024

Cursos	Doutoramento		Doutoramento Total	Mestrado		Mestrado Total	Licenciatura		Licenciatura Total	Especialidade		Especialidade Total	Total Geral
	M	F		M	F		M	F		M	F		
Letras		1	1	1		1							2
Lexicologia	1		1										1
Língua e Cultura Portuguesa	1	2	3										3
Língua Inglesa							1		1				1
Linguística	11	1	12	1		1							13
Linguística Africana	1		1										1
Linguística Educacional		1	1										1
Literatura		1	1										1
Literatura de Língua Portuguesa	7		7										7
Marketing	2		2	1		1		2	2				5
Marketing e Negócios Digitais				1		1							1
Matemática	5	2	7	10		10							17
Matemática Aplicada	12	3	15	8	1	9							24
Matemática e Ciências da Computação				2		2							2
Mecânica				3		3							3
Mecânica Computacional				2		2							2
Mecatrónica							3	1	4				4
Medicina	3	1	4				31	57	88				92
Medicina Geral							6	10	16				16
Medicina Molecular	1		1										1
Medicina Preventiva e Saúde Pública				1		1							1
Medicina Veterinária		1	1										1
Meio Ambiente	3		3										3
Metodologia de Ensino Primário	2		2										2
Metodologia de Investigação em Ciências Sociais				2	5	7							7
Metodologia de Supervisão em Educação de Infância	1	2	3										3
Microbiologia	2		2										2
Microbiologia Clínica e Doenças Infeciosas Emergentes					1	1							1
Navegação Marítima							13		13				13
Nefrologia										2	4	6	6
Negócios Internacionais							1	1	2				2
Neurocirurgia										4	2	6	6
Neurologia										3		3	3
Neuropsicologia				2		2							2
Nutrição								2	2				2
Nutrição Clínica				2		2							2
Nutrição e Dietética				1		1							1
Oftamologia											1	1	1
Ortodontia										2		2	2
Ortopedia e Traumatologia										11	1	12	12
Pedagogia	1		1										1
Piloto Profissional							1		1				1

Continua ►

BOLSAS DE ESTUDO EXTERNAS 2023-2024

Cursos	Doutoramento		Doutoramento Total	Mestrado		Mestrado Total	Licenciatura		Licenciatura Total	Especialidade		Especialidade Total	Total Geral
	M	F		M	F		M	F		M	F		
Planeamento Urbano e Regional	1		1										1
Políticas de Desenvolvimento de Recursos Humanos				2		2							2
Políticas Públicas							1	1					1
Psicologia	2	4	6	4	3	7	1	1					14
Psicologia da Educação					2	2							2
Psicologia Pedagógica							1	1					1
Publicidade e Relações Públicas							1	1					1
Qualidade e Segurança Alimentar				1		1							1
Química	3	2	5	6	1	7							12
Química Farmacêutica Industrial					1	1							1
Radiologia					1	1							1
Radiologia Diagnóstico							1	1					1
Radiologia e Diagnostico por Imagem										5	5		5
Radioterapia										3	3		3
Reabilitação em Saúde							3	3					3
Recursos Humanos							1	1					1
Recursos Humanos e Comportamento Organizacional	1	1	2										2
Relações Internacionais	3		3				3	2	5				8
Saúde Pública	2		2	8	7	15	2		2				19
Segurança Informática				4		4							4
Sistema de Informação				2		2	2	2					4
Sistema de Informação Geográfica				2		2							2
Sistemas de Bio-Engenharia	1		1										1
Sistemas e Tecnologias	3		3										3
Sistemas Energéticos e Alterações Climáticas		3	3				2	2					5
Sistemas Sustentáveis de Energias	3		3										3
Sociologia	3	2	5										5
Sociologia das organizações	2		2										2
Tecnologia da Madeira	2		2										2
Tecnologia de Ciências							2	2					2
Tecnologia de Telecomunicações				6		6							6
Tecnologia e Sistema de Informação							1	1					1
Tecnologia em Agricultura de Precisão				3		3							3
Tecnologia Química	1		1										1
Tecnologias Digitais e Gestão							2	2					2
Teconologia de Informação				12		12							12
Teoria Juridico Política e Relações Internacionais	3		3										3
Treino Desportivo				2		2							2
Turismo		1	1	3	7	10							11
Urologia										4	4		4
Total Geral	400	99	499	423	163	586	343	252	595	60	43	103	1783

Quadro 7.8 - Bolsheiros Externos Situação Académica, idade e Sexo

Idade	Novos Ingressos		Novos Ingressos Total	Continuantes		Total de Continuantes	Total Geral
	M	F		M	F		
16		1	1				1
17	1		1	1		1	2
18	1		1	1		1	2
19	1	8	9	1	4	5	14
20	20	15	35	13	15	28	63
21	27	24	51	23	32	55	106
22	36	15	51	41	39	80	131
23	16	13	29	34	32	66	95
24	10	7	17	22	13	35	52
25	7	6	13	31	10	41	54
26	9	5	14	29	19	48	62
27	14	9	23	39	26	65	88
28	31	15	46	71	35	106	152
29	33	12	45	69	28	97	142
30	34	10	44	67	16	83	127
31	30	13	43	75	27	102	145
32	25	5	30	55	10	65	95
33	10	2	12	36	6	42	54
34	16		16	36	4	40	56
35-39	46	7	53	108	21	129	182
40-44	30	10	40	29	13	42	82
45-49	10	7	17	9	9	18	35
50-54	6	3	9	6	3	9	18
55-59	7	4	11	6	4	10	21
>60	2		2	2		2	4
Total Geral	422	191	613	804	366	1 170	1 783

Quadro 7.9 - Bolsheiros Externos por Idade, Nível de Graduação e Sexo

Idade	Doutoramento		Doutoramento Total	Mestrado		Mestrado Total	Licenciatura		Licenciatura Total	Especialidade		Especialidade Total	Total Geral
	M	F		M	F		M	F		M	F		
16								1	1				1
17							2		2				2
18							2		2				2
19							2	12	14				14
20							33	30	63				63
21							50	56	106				106
22							77	54	131				131
23					4	4	50	41	91				95
24				2	4	6	30	16	46				52
25				11	10	21	27	6	33				54

Continua ►

BOLSAS DE ESTUDO EXTERNAS 2023-2024

Idade	Doutoramento		Doutoramento Total	Mestrado		Mestrado Total	Licenciatura		Licenciatura Total	Especialidade		Especialidade Total	Total Geral
	M	F		M	F		M	F		M	F		
26				21	9	30	17	13	30		2	2	62
27				35	25	60	14	8	22	4	2	6	88
28	21	9	30	46	23	69	23	9	32	12	9	21	152
29	15	2	17	69	33	102	9	1	10	9	4	13	142
30	15		15	76	14	90	3	2	5	7	10	17	127
31	19	8	27	71	26	97	2	2	4	13	4	17	145
32	26	5	31	49	3	52		1	1	5	6	11	95
33	24	4	28	18	3	21	1		1	3	1	4	54
34	44	3	47	5		5	1		1	2	1	3	56
35-39	139	22	161	12	2	14				3	4	7	182
40-44	51	20	71	6	3	9				2		2	82
45-49	19	16	35										35
50-54	10	6	16	2		2							18
55-59	13	4	17		4	4							21
>60	4		4										4
Total Geral	400	99	499	423	163	586	343	252	595	60	43	103	1 783

RECURSOS HUMANOS

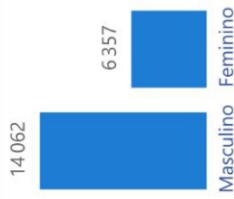
2023-2024

SÍNTESE DOS RECURSOS HUMANOS

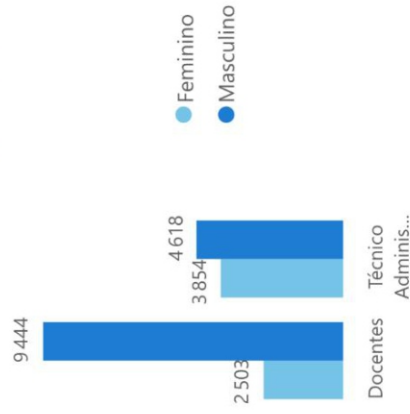
Total de Recursos Humanos

20419

Funcionários por Sexo



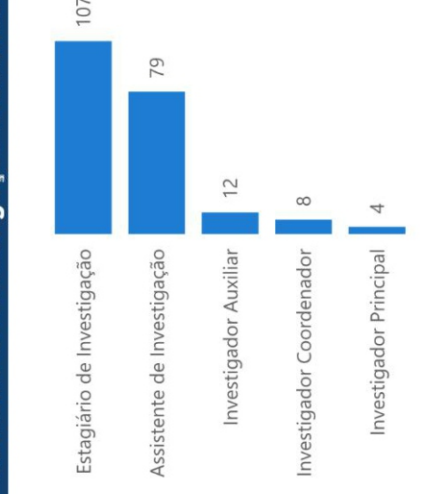
Docentes e Técnicos por Sexo



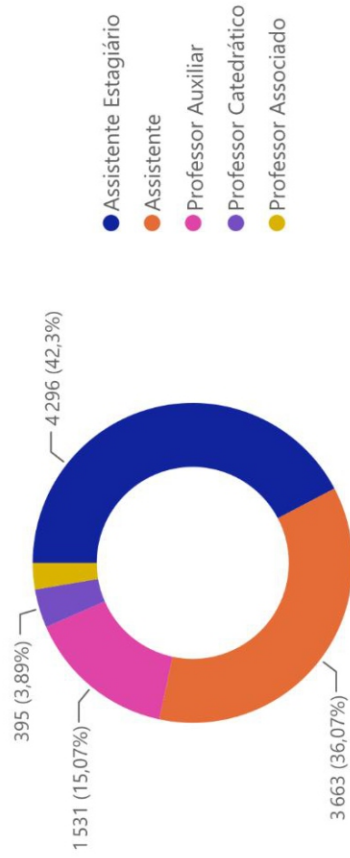
Docentes por Grau Académico e Sexo



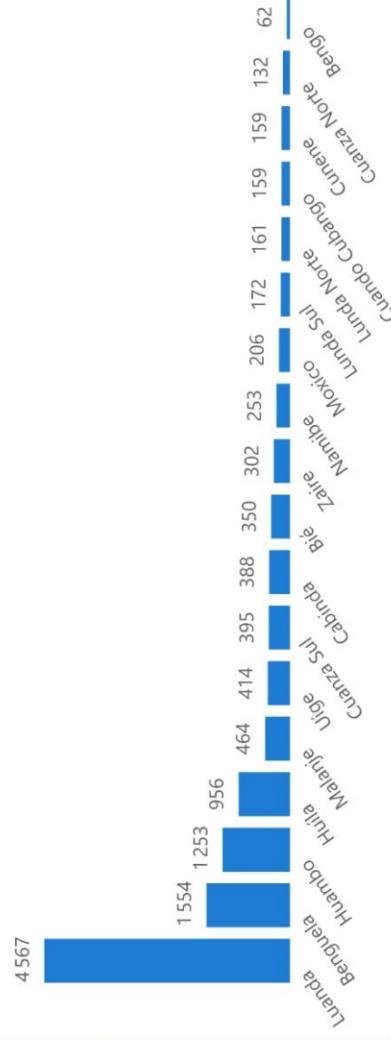
Carreira de Investigação Científica



Carreira Docente Universitária



Docente por Província



RECURSOS HUMANOS 2023-2024

Quadro 8.1 - Funcionários por Instituições de Ensino Superior e Natureza

Instituições de Ensino Superior	Docentes		Docentes Total	Técnicos Administrativos		Técnicos Administrativos Total	Total Geral
	M	F		M	F		
Pública	3 583	1 120	4 703	2 131	1 922	4 053	8 756
Escola Superior de Ciências Sociais, Artes e Humanidades de Mbanza Kongo	34	4	38	21	14	35	73
Escola Superior Pedagógica do Bengo	41	9	50	28	14	42	92
Escola Superior Pedagógica do Bié	59	14	73	26	21	47	120
Escola Superior Pedagógica do Cuanza Norte	70	13	83	37	18	55	138
Instituto Superior de Ciências da Educação de Cabinda	81	22	103	14	28	42	145
Instituto Superior de Ciências da Educação de Luanda	89	25	114	37	37	74	188
Instituto Superior de Ciências da Educação do Uíge	78	12	90	41	30	71	161
Instituto Superior de Ciências de Educação da Huíla	122	45	167	64	44	108	275
Instituto Superior de Ciências de Educação de Benguela	87	33	120	25	40	65	185
Instituto Superior de Ciências de Educação do Huambo	92	23	115	26	32	58	173
Instituto Superior de Ciências de Educação do Sumbe	42	13	55	21	31	52	107
Instituto Superior de Ciências Policiais e Criminais	88	16	104				104
Instituto Superior Politécnico do Moxico	87	37	124	42	7	49	173
Instituto Superior Politécnico de Ndalatando	42	7	49	29	24	53	102
Instituto Superior Politécnico do Bengo	11	1	12	11	8	19	31
Instituto Superior Politécnico do Bié	64	31	95	30	19	49	144
Instituto Superior Politécnico do Cuanza Sul	56	30	86	39	32	71	157
Instituto Superior Politécnico do Soyo	31	8	39	9	10	19	58
Universidade Agostinho Neto	812	282	1 094	397	447	844	1 938
Universidade Cuito Cuanavale	48	17	65	39	39	78	143
Universidade de Luanda	157	46	203	36	47	83	286
Universidade do Namibe	193	60	253	163	169	332	585
Universidade José Eduardo dos Santos	266	84	350	170	129	299	649
Universidade Katyavala Buila	159	47	206	104	110	214	420
Universidade Kimpa Vita	110	10	120	228	106	334	454
Universidade Lueji A´Nkonde	258	38	296	197	134	331	627
Universidade Mandume Ya Ndemufayo	164	88	252	94	120	214	466
Universidade Onze de Novembro	112	54	166	100	133	233	399
Universidade Rainha Njinga a Mbande	130	51	181	103	79	182	363
Privada	5 861	1 383	7 244	2 487	1 932	4 419	11 663
Escola Superior Politécnica de Benguela	34	3	37	28	8	36	73
Escola Superior Técnica de Ciências do Desporto	56	13	69	18	12	30	99
Instituto Superior Politécnico Lusíada de Benguela	68	17	85	34	34	68	153
Instituto superior Católico do Lubango	32	9	41	32	18	50	91
Instituto Superior de Angola	85	17	102	12	2	14	116
Instituto Superior de Ombaka	104	23	127	14	25	39	166
Instituto Superior Nimi ya Lukeni	50	5	55	11	7	18	73
Instituto Superior Politécnico Atlântida	67	25	92	34	58	92	184

Continua ►

RECURSOS HUMANOS 2023-2024

Instituições de Ensino Superior	Docentes		Docentes Total	Técnicos Administrativos		Técnicos Administrativos Total	Total Geral
	M	F		M	F		
Instituto Superior Politécnico Cardeal Dom Alexandre do Nascimento	121	27	148	28	14	42	190
Instituto Superior Politécnico Católico de Benguela	203	51	254	71	41	112	366
Instituto Superior Politécnico Católico do Huambo	121	9	130	31	46	77	207
Instituto Superior Politécnico da Caála	255	79	334	64	56	120	454
Instituto Superior Politécnico de Benguela	181	89	270	36	28	64	334
Instituto Superior Politécnico de Cabinda	98	21	119	11	15	26	145
Instituto Superior Politécnico de Ciências e Tecnologia	92	18	110	28	15	43	153
Instituto Superior Politécnico de Humanidade e Tecnologias EKUIKUI-II	78	26	104	14	13	27	131
Instituto Superior Politécnico de Libolo	39	5	44	28	7	35	79
Instituto Superior Politécnico de Porto Amboim	132	20	152	48	15	63	215
Instituto Superior Politécnico de Tecnologias e Ciências	144	30	174	55	52	107	281
Instituto Superior Politécnico Deolinda Rodrigues	67	15	82	11	15	26	108
Instituto Superior Politécnico do Bita	42	16	58	20	11	31	89
Instituto Superior Politécnico do Cazenga	125	12	137	31	11	42	179
Instituto Superior Politécnico do Cuito	96	5	101				101
Instituto Superior Politécnico do Zango	48	12	60	6	11	17	77
Instituto Superior Politécnico Evangélico do Lubango	107	68	175	144	130	274	449
Instituto Superior Politécnico Independente	144	29	173	89	49	138	311
Instituto Superior Politécnico Intercontinental de Luanda	150	15	165	75	42	117	282
Instituto Superior Politécnico Internacional de Angola	164	59	223	117	89	206	429
Instituto Superior Politécnico Jean Piaget de Benguela	202	49	251	109	30	139	390
Instituto Superior Politécnico Katangoji	46	8	54	20	18	38	92
Instituto Superior Politécnico Lusíada da Lunda Sul	31	6	37	5	5	10	47
Instituto Superior Politécnico Lusíada do Huambo	51	6	57	34	13	47	104
Instituto Superior Politécnico Maravilha	164	40	204	105	50	155	359
Instituto Superior Politécnico Ndunduma	105	18	123	29	22	51	174
Instituto Superior Politécnico Nelson Mandela	77	17	94	19	21	40	134
Instituto Superior Politécnico Privado da Catepa	117	18	135	31	25	56	191
Instituto Superior Politécnico Privado de Menongue	82	12	94	45	25	70	164
Instituto Superior Politécnico Privado do Uíge	174	30	204	65	94	159	363
Instituto Superior Politécnico Privado do Zaire	158	12	170	36	25	61	231
Instituto Superior Politécnico Privado Sinodal	76	19	95	34	32	66	161
Instituto Superior Politécnico Sol Nascente	138	25	163	39	66	105	268
Instituto Superior Politécnico Tocoísta	129	14	143	38	35	73	216
Instituto Superior Politécnico Tundavala	86	36	122	40	17	57	179
Instituto Superior Politécnico Privado Walinga do Moxico	74	8	82	30	19	49	131
Instituto Superior Privado kixi	14		14	30	14	44	58
Instituto Superior Privado Rei Luhuna	78	12	90	51	52	103	193
Instituto Superior Privado Waku-Kungo	45	13	58	21	14	35	93
Instituto Superior Técnico de Administração e Finanças	61	12	73	15	10	25	98
Instituto Superior Técnico de Angola	98	22	120	87	77	164	284
Universidade Católica de Angola	165	48	213	129	105	234	447
Universidade de Belas	279	97	376	166	180	346	722

Continua ►

Instituições de Ensino Superior	Docentes		Docentes Total	Técnicos Administrativos		Técnicos Administrativos Total	Total Geral
	M	F		M	F		
Universidade Independente de Angola	153	30	183	51	17	68	251
Universidade Internacional do Cuanza	37	22	59	31	21	52	111
Universidade óscar Ribas	174	32	206	77	51	128	334
Universidade Privada de Angola	144	59	203	60	70	130	333
Total Geral	9 444	2 503	11 947	4 618	3 854	8 472	20 419

Quadro 8.2 - Funcionários das Instituições Superior Pública por Províncias e Sexo

Províncias	Docentes		Docentes Total	Técnicos Administrativos		Técnicos Administrativos Total	Total Geral
	M	F		M	F		
Bengo	52	10	62	39	22	61	123
Benguela	1 202	352	1 554	526	366	892	2 446
Bié	265	85	350	116	83	199	549
Cabinda	291	97	388	125	176	301	689
Cuando Cubango	130	29	159	84	64	148	307
Cuanza Norte	112	20	132	66	42	108	240
Cuanza Sul	314	81	395	157	99	256	651
Cunene	118	41	159	65	67	132	291
Huambo	1 001	252	1 253	378	355	733	1 986
Huíla	691	265	956	483	395	878	1 834
Luanda	3 622	945	4 567	1 569	1 447	3 016	7 583
Lunda Norte	140	21	161	120	72	192	353
Lunda Sul	149	23	172	82	67	149	321
Malanje	368	96	464	162	118	280	744
Moxico	161	45	206	72	26	98	304
Namibe	193	60	253	163	169	332	585
Uíge	362	52	414	334	230	564	978
Zaire	273	29	302	77	56	133	435
Total Geral	9 444	2 503	11 947	4 618	3 854	8 472	20 419

Quadro 8.3 - Funcionários das Instituições de Ensino Superior por Nível Académico e Sexo

Funcionários	Sexo		Total Geral
	M	F	
Docentes	9 444	2 503	11 947
Doutor	1 087	290	1 377
Mestre	3 418	1 000	4 418
Licenciado	4 939	1 213	6 152
Técnico Administrativo	4 618	3 854	8 472
Doutor	112	30	142
Mestre	240	133	373
Licenciado	1 231	1 209	2 440
Bacharel	193	187	380
Frequência Universitária	455	328	783

Continua ►

Funcionários	Sexo		Total Geral
	M	F	
Técnico Médio	937	703	1 640
Ensino Secundário do II Ciclo	326	274	600
Ensino Secundário do I Ciclo	595	513	1 108
Ensino Primário	389	364	753
Não Alfabetizado	24	53	77
Não Especificado	116	60	176
Total Geral	14 062	6 357	20 419

Quadro 8.4 - Funcionários das Instituições de Ensino Superior por País de Origem e Sexo

País de Origem	Docentes		Docentes Total	Técnicos Administrativos		Técnicos Administrativos Total	Total Geral
	M	F		M	F		
África do Sul	1		1				1
América do Norte (Sim especificar)	1		1				1
Andorra	1		1				1
Angola	9 034	2 025	11 059	4 591	3 819	8 410	19 469
Brasil	5	12	17	1	8	9	26
Bulgária	3	5	8				8
Cabo Verde	2	9	11		1	1	12
Canadá		1	1				1
Chile	2	1	3				3
Colômbia	2		2				2
Congo Brazaville	1		1				1
Côte d'Ivoire	1		1				1
Croacia		1	1				1
Cuba	327	411	738	14	16	30	768
Espanha	7	2	9				9
França	1		1				1
Gana	1		1				1
Guiné-Bissau	3		3		1	1	4
Itália	1		1	1		1	2
Kasaquistão		1	1				1
Madagáscar		1	1				1
México		1	1				1
Moçambique	1	3	4		1	1	5
Moldova	1		1				1
Namíbia		1	1				1
Norte Americano	1		1				1
Palestina	1		1				1
Paraguai	1		1				1
Polónia				1		1	1
Portugal	17	16	33	8	5	13	46
República Democrática do Congo	10	1	11				11
Rússia	3	2	5				5
São Tomé e Príncipe	10	3	13	2	2	4	17
Senegal		1	1				1

Continua ►

País de Origem	Docentes		Docentes Total	Técnicos Administrativos		Técnicos Administrativos Total	Total Geral
	M	F		M	F		
Ucrânia	1	3	4				4
Venezuela		3	3				3
Vietname	5		5				5
Zimbabué					1	1	1
Total Geral	9 444	2 503	11 947	4 618	3 854	8 472	20 419

Quadro 8.5 - Técnicos Administrativos por Nível de Escolaridade, Natureza e Sexo

Nível de Escolaridade	Pública		Pública Total	Privada		Privada Total	Total Geral
	M	F		M	F		
Doutor	25	7	32	87	23	110	142
Mestre	80	57	137	160	76	236	373
Licenciado	699	758	1 457	532	451	983	2 440
Bacharel	124	105	229	69	82	151	380
Frequência Universitária	195	131	326	260	197	457	783
Técnico Médio	360	291	651	577	412	989	1 640
Ensino Secundário do II Ciclo	150	150	300	176	124	300	600
Ensino Secundário do I Ciclo	303	238	541	292	275	567	1 108
Ensino Primário	169	153	322	220	211	431	753
Não Alfabetizado	7	25	32	17	28	45	77
Não Especificado	19	7	26	97	53	150	176
Total Geral	2 131	1 922	4 053	2 487	1 932	4 419	8 472

Quadro 8.6 - Técnicos Administrativos por Nível de Escolaridade, Natureza e Instituição de Ensino Superior

Instituições do Ensino Superior, Natureza	Doutor	Mestre	Licenciado	Bacharel	Frequência Universitária	Técnico Médio	Ensino Secundário do II Ciclo	Ensino Secundário do I Ciclo	Ensino Primário	Não Alfabetizado	Não Especificado	Total Geral
Pública	961	2 175	3 193	229	326	651	300	541	322	32	26	8 756
Escola Superior de Ciências Sociais, Artes e Humanidades de Mbanza Kongo	5	16	34		8			10				73
Escola Superior Pedagógica do Bengo	9	34	34	2	3	4	1	2	3			92
Escola Superior Pedagógica do Bié	28	39	37		6	4			6			120
Escola Superior Pedagógica do Cuanza Norte	15	44	53	1	10	1		9	5			138
Instituto Superior de Ciências da Educação de Cabinda	42	58	32	6			2	2	2		1	145
Instituto Superior de Ciências da Educação de Luanda	44	75	34	4	5	8	1	17				188
Instituto Superior de Ciências da Educação do Uíge	19	53	46	2	6	5	5	10	10		5	161
Instituto Superior de Ciências de Educação da Huíla	39	103	61		15	4		18	35			275

Continua ►

Instituições do Ensino Superior, Natureza	Doutor	Mestre	Licenciado	Bacharel	Frequência Universitária	Técnico Médio	Ensino Secundário do II Ciclo	Ensino Secundário do I Ciclo	Ensino Primário	Não Alfabetizado	Não Especificado	Total Geral
Instituto Superior de Ciências de Educação de Benguela	38	65	38	12		8	5	9	9	1		185
Instituto Superior de Ciências de Educação do Huambo	21	52	64	2	11	8		8	7			173
Instituto Superior de Ciências de Educação do Sumbe	13	31	37	2	3	1	6	6	4	4		107
Instituto Superior de Ciências Policiais e Criminais	11	37	56									104
Instituto Superior Politécnico do Moxico	10	53	87	2	4	8	2	3			4	173
Instituto Superior Politécnico de Ndalatando	2	36	30		5	7		7	14		1	102
Instituto Superior Politécnico do Bengo	3	6	12	3		4	1	2				31
Instituto Superior Politécnico do Bié	9	21	91		7	11	1	2	2			144
Instituto Superior Politécnico do Cuanza Sul	13	40	58	5	8	8		23	2			157
Instituto Superior Politécnico do Soyo	9	23	26									58
Universidade Agostinho Neto	344	430	657	73	39	146	115	97	23	4	10	1 938
Universidade Cuito Cuanavale	16	33	65		5	3	3	13	5			143
Universidade de Luanda	35	100	121	8	9	11			1		1	286
Universidade do Namibe	33	121	187	13	40	74		50	62	5		585
Universidade José Eduardo dos Santos	62	172	226	8	45	25	49	38	17	7		649
Universidade Katyavala Buila	22	93	180	12	11	55	8	20	19			420
Universidade Kimpa Vita	10	56	162	17		102	14	65	28			454
Universidade Lueji A'Nkonde	32	82	288	10	40	40	63	46	19	6	1	627
Universidade Mandume Ya Ndemufayo	35	130	180	18	24	42	5	17	15			466
Universidade Onze de Novembro	25	90	155	22	21	23	12	25	24		2	399
Universidade Rainha Njinga a Mbande	17	82	142	7	1	49	7	42	10	5	1	363
Privada	558	2 616	5 399	151	457	989	300	567	431	45	150	11 663
Escola Superior Politécnica de Benguela	7	28	14		4	5	11	3			1	73
Escola Superior Técnica de Ciências do Desporto	9	22	56			12						99
Instituto Superior Politécnico Lusíada de Benguela	6	32	60		3	15	7	3	27			153
Instituto superior Católico do Lubango	8	25	29		5	13		11				91
Instituto Superior de Angola	5	20	86		3	2						116
Instituto Superior de Ombaka	8	58	72	1	9	9	4	5				166
Instituto Superior Nimi ya Lukeni	3	18	43			8			1			73
Instituto Superior Politécnico Atlântida	4	24	91	9	3	33			20			184
Instituto Superior Politécnico Cardeal Dom Alexandre do Nascimento		28	131	1	9	7	1	3	10			190
Instituto Superior Politécnico Católico de Benguela	39	97	162	6		24	1	5	15	16	1	366
Instituto Superior Politécnico Católico do Huambo	14	44	89	4	17	18	1	4	14	2		207
Instituto Superior Politécnico da Caála	10	74	282		35	4	44	5				454
Instituto Superior Politécnico de Benguela	16	79	196			18		16	4	5		334
Instituto Superior Politécnico de Cabinda	11	32	88		1	6		3	4			145
Instituto Superior Politécnico de Ciências e Tecnologia	11	38	71	1	6	4	4	4	11		3	153

Continua ►

Instituições do Ensino Superior, Natureza	Doutor	Mestre	Licenciado	Bacharel	Frequência Universitária	Técnico Médio	Ensino Secundário do II Ciclo	Ensino Secundário do I Ciclo	Ensino Primário	Não Alfabetizado	Não Especificado	Total Geral
Instituto Superior Politécnico de Humanidade e Tecnologias EKUIKUI-II	10	39	55					27				131
Instituto Superior Politécnico de Libolo	1	11	42	1	1	4	7	4	8			79
Instituto Superior Politécnico de Porto Amboim	2	25	135		22	17		4	10			215
Instituto Superior Politécnico de Tecnologias e Ciências	27	92	107	11	12	26		6				281
Instituto Superior Politécnico Deolinda Rodrigues	7	18	66	2	2		13					108
Instituto Superior Politécnico do Bita	3	22	43	2	1	11		6	1			89
Instituto Superior Politécnico do Cazenga	7	33	117	4	14	1	2	1				179
Instituto Superior Politécnico do Cuito	2	17	82									101
Instituto Superior Politécnico do Zango	1	21	46		6	3						77
Instituto Superior Politécnico Evangélico do Lubango	12	67	166	17	8	49	16	74	27	4	9	449
Instituto Superior Politécnico Independente	16	75	124	11	8	19	12	17	24	4	1	311
Instituto Superior Politécnico Intercontinental de Luanda	7	42	127		15	43	9	29	10			282
Instituto Superior Politécnico Internacional de Angola	14	90	190	21		106	3	3			2	429
Instituto Superior Politécnico Jean Piaget de Benguela	14	113	146		30	9	11	20	12		35	390
Instituto Superior Politécnico Katangoji	2	19	40	1	5	15		6	4			92
Instituto Superior Politécnico Lusíada da Lunda Sul		7	32			1		5	2			47
Instituto Superior Politécnico Lusíada do Huambo		19	46		10	2	16	8	3			104
Instituto Superior Politécnico Maravilha	16	96	136	10	15	36	4	19	25		2	359
Instituto Superior Politécnico Ndunduma	5	28	102		14	5	2	5	2		11	174
Instituto Superior Politécnico Nelson Mandela	8	25	79	6		7	5	4				134
Instituto Superior Politécnico Privado da Catepa	3	20	142	2	9	15						191
Instituto Superior Politécnico Privado de Menongue	5	44	75		1	27	1		11			164
Instituto Superior Politécnico Privado do Uíge	6	37	205	1	1	57	1	37	16		2	363
Instituto Superior Politécnico Privado do Zaire	5	31	149			8		13			25	231
Instituto Superior Politécnico Privado Sinodal	6	51	68	12		18			6			161
Instituto Superior Politécnico Sol Nascente	14	50	121		18	15	8	4	35		3	268
Instituto Superior Politécnico Tocoísta	9	81	79	1	12	15	6	13				216
Instituto Superior Politécnico Tundavala	5	49	75				4		46			179
Instituto Superior Politécnico Privado Walinga do Moxico	1	18	77	2		19			14			131
Instituto Superior Privado kiaxi	2	12	14		4	3	3	9	11			58
Instituto Superior Privado Rei Luhuna	7	25	79	7		31	14	12	9		9	193
Instituto Superior Privado Waku-Kungo	12	21	32			15	3	10				93
Instituto Superior Técnico de Administração e Finanças	14	33	45	4		2						98
Instituto Superior Técnico de Angola	4	47	97			61	1	41	1		32	284
Universidade Católica de Angola	44	123	129		36	36	36	26	3	1	13	447
Universidade de Belas	25	205	263	9	85	51	31	30	23			722

Continua ►

Instituições do Ensino Superior, Natureza	Doutor	Mestre	Licenciado	Bacharel	Frequência Universitária	Técnico Médio	Ensino Secundário do II Ciclo	Ensino Secundário do I Ciclo	Ensino Primário	Não Alfabetizado	Não Especificado	Total Geral
Universidade Independente de Angola	16	89	102	2	3	10	7	19	2	1		251
Universidade Internacional do Cuanza	13	31	32		12	7		16				111
Universidade óscar Ribas	38	81	128		1	60		18	8			334
Universidade Privada de Angola	24	90	136	3	17	7	12	19	12	12	1	333
Total Geral	1 519	4 791	8 592	380	783	1 640	600	1 108	753	77	176	20 419

Quadro 8.7 - Técnicos Administrativos por Nível de Escolaridade e País de Origem

Nível de Escolaridade	Angola	Brasil	Cabo Verde	Cuba	Guiné-Bissau	Itália	Moçambique	Polónia	Portugal	São Tomé e Príncipe	Zimbabué	Total Geral
Doutor	130	1		8		1				1	1	142
Mestre	354	3		12	1				2	1		373
Licenciado	2 419	3	1	8			1	1	6	1		2 440
Bacharel	379			1								380
Frequência Universitária	781	2										783
Técnico Médio	1 637			1					1	1		1 640
Ensino Secundário do II Ciclo	599								1			600
Ensino Secundário do I Ciclo	1 107								1			1 108
Ensino Primário	753											753
Não Alfabetizado	77											77
Não Especificado	174								2			176
Total Geral	8 410	9	1	30	1	1	1	1	13	4	1	8 472

Quadro 8.8 - Docentes (IES Públicas) e Investigadores por Carreira, Regime de Trabalho e Sexo

Carreira Docente Universitária/Investigador	Integral		Integral Total	Parcial		Parcial Total	Total Geral
	M	F		M	F		
Docentes	2 371	813	3 184	1 097	269	1 366	4 550
Professor Catedrático	96	34	130	22	10	32	162
Professor Auxiliar	631	219	850	140	52	192	1 042
Professor Associado	146	37	183	40	7	47	230

Continua ►

Carreira Docente Universitária/Investigador	Integral		Integral Total	Parcial		Parcial Total	Total Geral
	M	F		M	F		
Assistente	753	314	1 067	338	97	435	1 502
Assistente Estagiário	744	209	953	557	103	660	1 613
Monitor	1		1				1
Investigadores/Docentes	77	34	111	15	1	16	127
Investigador Coordenador	1		1	1		1	2
Investigador Principal	1		1				1
Investigador Auxiliar	9	2	11	1		1	12
Assistente de Investigação	27	15	42	3		3	45
Estagiário de Investigação	39	17	56	10	1	11	67
Carreira Docente não Universitária	10	2	12	13	1	14	26
Total Geral	2 458	849	3 307	1 125	271	1 396	4 703

Quadro 8.9 - Docentes por Grau Académico, Regime de Trabalho e Sexo

Grau Académico	Integral		Integral Total	Parcial		Parcial Total	Total Geral
	M	F		M	F		
Pública	2 458	849	3 307	1 125	271	1 396	4 703
Doutor	589	156	745	144	40	184	929
Mestre	1 085	423	1 508	411	119	530	2 038
Licenciado	784	270	1 054	570	112	682	1 736
Privada	1 378	411	1 789	4 483	972	5 455	7 244
Doutor	104	34	138	250	60	310	448
Mestre	486	147	633	1 436	311	1 747	2 380
Licenciado	788	230	1 018	2 797	601	3 398	4 416
Total Geral	3 836	1 260	5 096	5 608	1 243	6 851	11 947

Quadro 8.10 - Docentes (IES Públicas) e Investigadores por Carreira e Grau Académico

Carreira Docente Universitário/Investigador	Grau Académico			Total Geral
	Doutor	Mestre	Licenciado	
Carreira Docente	911	1 965	1 674	4 550
Professor Catedrático	153			153
Professor Auxiliar	458	538	46	1 042
Professor Associado	202	24	4	230
Assistente	82	1 121	304	1 507
Assistente Estagiário	16	282	1 319	1 617
Monitor			1	1
Carreira de Investigação	5	63	59	127
Investigador Coordenador	1	1		2
Investigador Principal	1			1
Investigador Auxiliar	1	9	2	12
Assistente de Investigação	1	27	17	45
Estagiário de Investigação	1	26	40	67
Carreira Docente não Universitária	13	10	3	26
Total Geral	929	2 038	1 736	4 703

Quadro 8.11 - Docentes por País de Origem e Grau Académico

País de Origem	Grau Académico			Total Geral
	Doutor	Mestre	Licenciado	
África do Sul			1	1
América do Norte (Sim especificar)		1		1
Andorra		1		1
Angola	1 204	5 941	3 914	11 059
Brasil	2	3	12	17
Bulgária	1		7	8
Cabo Verde	1	5	5	11
Canadá	1			1
Chile	1		2	3
Colômbia			2	2
Congo Brazaville		1		1
Côte d'Ivoire		1		1
Croacia		1		1
Cuba	131	165	442	738
Espanha	4	2	3	9
França		1		1
Gana			1	1
Guiné-Bissau	2		1	3
Itália	1			1
kasaquistão			1	1
Madagáscar		1		1
México	1			1
Moçambique		1	3	4
Moldova	1			1
Namíbia		1		1
Norte Americano			1	1
Palestina	1			1
Paraguai			1	1
Portugal	12	13	8	33
República Democrática do Congo	2	5	4	11
Rússia	4	1		5
São Tomé e Príncipe	3	4	6	13
Senegal			1	1
Ucrânia	1	2	1	4
Venezuela	1	2		3
Vietname	3		2	5
Total Geral	1 377	6 152	4 418	11 947

LISTAS DAS
INSTITUIÇÕES
DO ENSINO
SUPERIOR

LISTA DAS INSTITUIÇÕES DE ENSINO SUPERIOR NO ANO ACADÉMICO 2023-2024

Nº	Instituição de Ensino Superior Pública
1	Universidade Rainha Njinga a Mbande
2	Universidade MandumeYaNdemufayo
3	Universidade Lueji a Nkonde
4	Universidade KimpaVita
5	Universidade Katyavala Bwila
6	Universidade José Eduardo dos Santos
7	Universidade do Namibe
8	Universidade de Luanda
9	Universidade Cuito Cuanavale
10	Universidade Agostinho Neto
11	Universidade 11 de Novembro
12	Instituto Superior Técnico Militar
13	Instituto Superior Politécnico do Soyo
14	Instituto Superior Politécnico do Moxico
15	Instituto Superior Politécnico do Cuanza Sul
16	Instituto Superior Politécnico do Bié
17	Instituto Superior Politécnico do Bengo
18	Instituto Superior Politécnico de Ndalatando
19	Instituto Superior de Ciências Policiais e Criminais Osvaldo Serra Van-Dúnem
20	Instituto Superior de Ciências de Educação do Uíge
21	Instituto Superior de Ciências de Educação do Sumbe
22	Instituto Superior de Ciências de Educação do Huambo
23	Instituto Superior de Ciências de Educação de Luanda
24	Instituto Superior de Ciências de Educação de Cabinda
25	Instituto Superior de Ciências de Educação de Benguela
26	Instituto Superior de Ciências de Educação da Huíla
27	Escola Superior Pedagógica do Cuanza Norte
28	Escola Superior Pedagógica do Bié
29	Escola Superior Pedagógica do Bengo
30	Escola Superior de Ciências Sociais, Artes e Humanidades
31	Academia de Ciências Sociais e Tecnologias

Nº	Instituição de Ensino Superior Privada
1	Universidade Católica de Angola
2	Universidade Jean Piaget de Angola
3	Universidade Lusfada de Angola
4	Universidade Independente de Angola
5	Universidade Internacional do Cuanza
6	Universidade Gregório Semedo
7	Universidade de Belas
8	Universidade óscar Ribas

Continua ►

Nº	Instituição de Ensino Superior Privada
9	Universidade Privada de Angola
10	Universidade Técnica de Angola
11	Universidade Metodista de Angola
12	Instituto Superior Politécnico de Tecnologias e Ciências
13	Instituto Superior Politécnico de Ciências e Tecnologia-INSUTEC
14	Instituto Superior Politécnico Katangoji
15	Instituto Superior de Ciências de Administração e Humanas
16	Instituto Superior de Ciências Sociais e Relações Internacionais
17	Instituto Superior Politécnico Internacional de Angola
18	Instituto Superior Politécnico Metropolitano
19	Instituto Superior Politécnico Alvorecer da Juventude
20	Instituto Superior Técnico de Angola
21	Instituto Superior Politécnico do Cazenga
22	Instituto Superior Politécnico Kalandula de Angola
23	Instituto Superior Politécnico de Kangojo
24	Instituto Superior Politécnico Atlântida
25	Instituto Superior de Angola
26	Instituto Superior Politécnico do Zango
27	Instituto Superior Politécnico Tocoísta
28	Instituto Superior Politécnico Deolinda Rodrigues
29	Instituto Superior Técnico de Administração e Finanças
30	Instituto Superior Politécnico Intercontinental de Luanda
31	Instituto Superior Politécnico Nelson Mandela
32	Instituto Superior Politécnico Crescente
33	Instituto Superior Politécnico do Bitá
34	Instituto Superior Politécnico Privado do Kilamba
35	Instituto Superior Politécnico de Porto Amboim
36	Instituto Superior Politécnico do Libolo
37	Instituto Superior Politécnico de Benguela
38	Instituto Superior Politécnico Lusíada de Benguela
39	Instituto Superior Politécnico Jean Piaget de Benguela
40	Instituto Superior Politécnico Maravilha
41	Instituto Superior Politécnico Católico de Benguela
42	Instituto Superior Politécnico Sol Nascente
43	Instituto Superior Politécnico Lusíada do Huambo
44	Instituto Superior Politécnico de Humanidades e Tecnologias – EKUIKUI II
45	Instituto Superior Politécnico da Caála
46	Instituto Superior Politécnico Católico do Huambo
47	Instituto Superior Politécnico do Cuito
48	Instituto Superior Politécnico Ndunduma
49	Instituto Superior Politécnico Independente
50	Instituto Superior Politécnico Gregório Semedo
51	Instituto Superior Politécnico da Tundavala
52	Instituto Superior Politécnico Sinodal
53	Instituto Superior Politécnico Evangélico do Lubango
54	Instituto Superior Politécnico Cardeal Dom Alexandre do Nascimento
55	Instituto Superior Politécnico Privado da Catepa
56	Instituto Superior Politécnico Walinga

Continua ►

Nº	Instituição de Ensino Superior Privada
57	Instituto Superior Politécnico Privado do Luena
58	Instituto Superior Politécnico Lusíada da Lunda Sul
59	Instituto Superior Politécnico de Cabinda
60	Instituto Superior Politécnico Lusíada de Cabinda
61	Instituto Superior Politécnico Privado do Zaire
62	Instituto Superior Politécnico Privado do Uíge
63	Instituto Superior Politécnico Privado de Menongue
64	Instituto Superior de Ombaka
65	Instituto Superior Privado Nzenzu Estrela
66	Instituto Superior Nimi ya Lukeni
67	Escola Superior Técnica de Ciências do Desporto
68	Escola Superior Politécnica de Benguela
69	Escola Superior de Saúde Castelo
70	Instituto Superior Privado Rei Luhuna
71	Instituto Superior Privado Kiaxi
72	Instituto Superior Universitário do Wako Cungo
73	Instituto Superior Católico do Lubango

LISTA DAS INSTITUIÇÕES DE ENSINO SUPERIOR QUE NÃO REMETERAM O REGISTO PRIMÁRIO DE BASE DE DADOS

Graduados

Nº	Instituições de Ensino Superior	Província
1	Instituto Superior de Ciências de Educação do Uíge	Uíge
2	Instituto Superior de Ciências de Educação do Sumbe	Cuanza Sul
3	Universidade Lusíada de Angola	Luanda
4	Instituto Superior de Ciências Sociais e Relações Internacionais	Luanda
5	Instituto Superior Politécnico Metropolitano	Luanda
6	Instituto Superior de Angola	Luanda
7	Instituto Superior Politécnico de Benguela	Benguela
8	Instituto Superior Politécnico Católico de Benguela	Benguela
9	Instituto Superior Politécnico Gregório Semedo	Huíla
10	Instituto Superior Politécnico Evangélico do Lubango	Huíla
11	Instituto Superior Politécnico Privado do Luena	Moaxico
12	Instituto Superior Politécnico Lusíada da Lunda Sul	Lunda Sul

Acesso

Nº	Instituições de Ensino Superior	Província
1	Universidade Lusíada de Angola	Luanda
2	Universidade Gregório Semedo	Luanda
3	Instituto Superior Politécnico Crescente	Luanda
4	Instituto Superior Politécnico de Benguela	Benguela
5	Instituto Superior Politécnico Gregório Semedo	Huíla
6	Instituto Superior Politécnico da Tundavala	Huíla
7	Instituto Superior Politécnico Lusíada de Cabinda	Cabinda
8	Escola Superior de Saúde Castelo	Luanda
9	Instituto Superior Privado Rei Luhuna	Cunene
10	Instituto Superior Privado Kiaxi	Luanda
11	Instituto Superior Universitário do Wako Cungo	Cuanza Sul

Matrícula

Nº	Instituições de Ensino Superior	Província
1	Universidade Lusíada de Angola	Luanda
2	Instituto Superior Politécnico Crescente	Luanda

Recursos Humanos

Nº	Instituições de Ensino Superior	Província
1	Universidade Jean Piaget de Angola	Luanda
2	Universidade Lusíada de Angola	Luanda
3	Universidade Gregório Semedo	Luanda
4	Universidade Técnica de Angola	Luanda
5	Universidade Metodista de Angola	Luanda

Continua ►

6	Instituto Superior de Ciências de Administração e Humanas	Luanda
7	Instituto Superior de Ciências Sociais e Relações Internacionais	Luanda
8	Instituto Superior Politécnico Metropolitano	Luanda
9	Instituto Superior Politécnico Alvorecer da Juventude	Luanda
10	Instituto Superior Politécnico Kalandula de Angola	Luanda
11	Instituto Superior Politécnico de Kanganjo	Luanda
12	Instituto Superior Politécnico Crescente	Luanda
13	Instituto Superior Politécnico Privado do Kilamba	Luanda
14	Instituto Superior Politécnico Gregório Semedo	Huíla
15	Instituto Superior Politécnico Privado do Luena	Moxico
16	Instituto Superior Politécnico Lusíada de Cabinda	Cabinda
17	Instituto Superior Privado Nzenzu Estrela	Uíge
18	Escola Superior de Saúde Castelo	Luanda

GLOSSÁRIO

GLOSSÁRIO

Anuário Estatístico do Ensino Superior 2023-2024

Na fase de processamento final das informações fornecidas pelas Instituições de Ensino Superior, utilizamos ferramentas informáticas para consolidar e validar os dados, a fim de compreender melhor as informações dos Registos Primários da Base de Dados e, posteriormente, analisar os números apresentados. É fundamental entender o significado dos principais termos e indicadores utilizados. Este Glossário não tem a intenção de ser abrangente, mas sim de auxiliar na compreensão das informações contidas neste Anuário Estatístico. Abaixo, apresentamos os termos e conceitos utilizados.

I. Termos ou Conceitos

1. **Candidatos:** Todos os interessados na frequência de um determinado curso que se inscrevem para admissão (entrada, ingresso) na instituição ou curso. O número de interessados pode ser superior, igual ou inferior às vagas oferecidas (indica a procura pela formação, em termos absolutos).
2. **Candidatos Admitidos:** Indivíduos que depois de se submeter aos exames de rendimento para aceder ao ensino superior e obtido a média necessária para seu ingresso foram seleccionados para realizar sua primeira matrícula.
3. **Carreira de Investigador:** Refere-se aos profissionais ou docentes com resultados relevantes em investigação, líderes de projectos com alto impacto na ciência e na sociedade.
4. **Carreira Docente Universitária:** Refere-se às diferentes categorias pelas quais está distribuído o pessoal docente em cada instituição.
5. **Curso:** É uma actividade técnico-pedagógica composta por um conjunto de disciplinas, distribuídas em um currículo, com o objectivo de fornecer ao aluno conhecimentos e habilidades em uma área de estudo específica.
6. **Docente:** É o professor, que professa ou ensina uma ciência, uma arte, uma técnica, uma disciplina.
7. **Escolas Superiores Politécnicas:** São instituições de ensino superior, que ministram cursos em duas ou três áreas do saber, conducentes à formação de especialistas e à obtenção dos graus académicos de bacharelato e licenciatura em modelo bietápico.

8. **Escolas Superiores Técnicas:** São instituições de ensino superior, que ministram cursos numa única área do saber, conducentes à formação de especialistas e à obtenção dos graus académicos de bacharelato e licenciatura em modelo bietápico.
9. **Estudante Matriculado - Finalista:** Todo e qualquer estudante matriculado que esteja a frequentar todas as disciplinas do último ano de um determinado curso, ou seja, curso de graduação ou pós-graduação.
10. **Estudante Matriculado pela Primeira vez:** Número de novos estudantes que dão entrada formal num estabelecimento de ensino (num dado ciclo de formação ou curso), depois de terem sido aprovados no processo de admissão (exame de acesso).
11. **Estudante Matriculado:** Número total de estudantes existentes num estabelecimento de ensino (ou curso) durante esse ano escolar/académico que se encontram a frequentar cursos e que confirmaram a matrícula. Permite dimensionar o esforço de formação no curso/instituição/subsistema/sistema ou em todo o País. Como existe um determinado custo por estudante, quanto mais estudantes houver maiores terão de ser os recursos alocados (instalações, material e equipamentos, docentes, financiamento).
12. **Estudante:** É uma pessoa que se ocupa do estudo, realizando uma aprendizagem de qualquer nível. A palavra estudante (do verbo estudar) designa o indivíduo que se empenha em algum tipo de estudo, que procura o desenvolvimento intelectual por conta própria, podendo fazer isto de maneira individual, com ou sem recurso a professores. Dado o carácter autónomo da actividade intelectual no ensino superior e que é a base do estudo, convencionou-se chamar estudantes aos estudantes do ensino superior. Pressupõe estar matriculado numa instituição do ensino superior.
13. **Graduado:** É todo o indivíduo detentor de um diploma de estudos ou formação, emitido por uma instituição de ensino superior, que testemunha que esse indivíduo a quem foi concedido completou com sucesso um determinado curso, ou recebeu um grau académico.
14. **Grau Académico:** Grau conferido por uma instituição de ensino superior como reconhecimento oficial por conclusão dos requisitos exigidos pelo curso. Os graus reconhecidos são: Bacharelato, Licenciatura, Mestrado e Doutoramento.
15. **Idade :** Variável que define o tempo que tem vivido uma pessoa ou outro ser vivo contando desde seu nascimento. Mostra a faixa de idades, pertencentes aos estudantes matriculados no ensino superior.
16. **Instituição de Ensino Superior Privada :** Aquela que é promovida por iniciativas de pessoas colectivas de direito privado, que garantem integralmente o seu desenvolvimento e asseguram o seu funcionamento.
17. **Instituição de Ensino Superior Público:** Aquelas que é promovida pelo Estado, cabendo ao Governo a competência da sua criação e a garantia de seu financiamento e desenvolvimento.

18. **Instituição de Ensino Superior Público-Privada:** Aquela em que o Estado pode participar na iniciativa da sua criação e / ou na sua gestão, podendo assegurar integral ou parcialmente o financiamento das despesas com o pessoal docente ou com projecto de desenvolvimento da Instituição de ensino, em parceria com entidades promotoras privadas, sempre no interesse do Estado.
19. **Instituição de Ensino Superior:** Centro vocacionado para a promoção do ensino, da investigação e da prestação de serviços a comunidade, com personalidade jurídica própria e regem-se nos termos da legislação aplicável.
20. **Institutos Superiores Politécnicos:** São instituições de ensino superior, que ministram em duas ou três áreas do saber, conducentes à formação de especialistas e à obtenção dos graus académicos de bacharelato, licenciatura, mestrado e doutoramento.
21. **Institutos Superiores Técnicos:** São instituições de ensino superior, que ministram cursos numa única área do saber, conducentes à formação de especialistas e à obtenção dos graus académicos de bacharelato, licenciatura, mestrado e doutoramento.
22. **País de Origem:** É o país onde alguém tem nascido ou teve princípio a família ou de onde alguém prove. Refere-se ao país de origem dos Estudantes e Recursos Humanos do ensino superior.
23. **Província:** É a divisão territorial de nível superior de um país.
24. **Período de estudo regular (diurno):** Período em que as aulas são ministradas das 6 horas até às 18 horas (diurno).
25. **Período de estudo pós-laboral (nocturno):** Período em que as aulas são ministradas a partir das 18 horas (nocturno).
26. **Região Académica:** Corresponde ao espaço geográfico territorial, que integra mais de uma província, onde as universidades, institutos superiores politécnicos e as escolas superiores Politécnicas devem exercer a sua actividade.
27. **Regime de Trabalho:** Refere-se ao regime laboral em que o pessoal docente realiza sua actividade (integral ou parcial).
28. **Sexo:** Condição orgânica que distingue aos homens das mulheres. Refere-se à classificação dos estudantes por género M e F, matriculados no ensino superior.
29. **Universidades:** São instituições pluridisciplinares de formação de quadros profissionais de nível superior, de pesquisa, de extensão e de domínio e cultivo do saber humano, que se caracterizam por produção intelectual institucionalizada mediante o estudo sistemático de temas e problemas mais relevantes, tanto do ponto de vista científico e cultural, quanto regional e nacional; um terço do corpo docente, pelo menos, com titulação académica de mestrado ou doutorado; um terço do corpo docente em regime de tempo integral.

30. Vagas: Disponibilidade de lugares, calculada e previamente anunciada pela instituição/curso, para receber novos estudantes. Indica a capacidade instalada para oferecer formação e informa a sociedade e os interessados sobre os lugares existentes.

II. Taxas

A relação entre indicadores (razão, percentagem, taxa) fornece informação adicional para a gestão da oferta formativa e da formação.

- 1. Taxa de Ingresso:** Relação entre o número de estudantes matriculados pela 1ª vez no ensino superior pelo número total dos candidatos inscritos para o exame de acesso.
- 2. Estudantes Matriculados por 100.000 habitantes:** Este indicador mede o nível de participação do ensino superior com base na proporção (ou densidade) de estudantes em relação à população do país. A expressão que calcula esse indicador é dada pela fórmula: $E_{100.000} = \text{MAT}/P \times 100.000$

$E_{100.000}$ = Estudantes Matriculados por 100.000 habitantes; MAT = Número total dos estudantes matriculados; P = É a população nacional total durante o ano.

- 3. Índice de Paridade dos Estudantes Matriculados:** Mede o progresso no sentido da igualdade de género na educação e/ou oportunidades disponíveis para indivíduos do sexo F em comparação com indivíduos do sexo M. Também é indicativo do grau de reforço do estatuto das mulheres na sociedade.

$$\text{IPG} = \text{EF}/\text{EM}$$

IPG = Índice de paridade de género; EF = Estudantes do sexo F; EM = Estudantes do sexo M.

- 4. Taxa Bruta de Escolarização:** Este indicador é dado pela razão entre o número total de estudantes matrículas em um determinado nível de ensino e a população em idade adequada para frequentar este nível de ensino. Ele possibilita avaliar o volume de matrículas nesse nível em função da demanda potencial na faixa etária adequada. A expressão que calcula esse indicador é dada pela fórmula:

$$\text{TBE} = (\text{MAT} / P) \times 100$$

TBE - Taxa bruta de escolarização; MAT - Número total dos Estudantes Matriculados; P - é a população na faixa etária adequada a esse nível de ensino.

Como o numerador desta taxa é a matrícula total independente da idade, ela pode ser inflada devido ao grande número de estudantes que se encontram fora da idade adequada de frequentar determinado nível de ensino. A grande proporção de pessoas fora da faixa apropriada ocorre devido à entrada tardia na escola ou à repetência.

5. **Taxa Líquida de Escolarização:** A ambiguidade observada no indicador anterior não está presente na taxa de escolarização líquida. Este indicador corresponde à razão entre o número total de estudantes matriculados em idade adequada para frequentar um determinado nível e a população total na mesma idade, ou seja, indica a percentagem da população na faixa etária que está matriculada no nível de ensino adequado.

Como este indicador não capta os estudantes que estão atrasados e fora de seu nível adequado de ensino, ele é mais apropriado para avaliar a eficiência do sistema de ensino do que o anterior, já que um crescimento dessa taxa só ocorre, basicamente, por factores positivos. A expressão que calcula esse indicador é dada pela fórmula:

$$TLE = (MAT / P_i) \times 100$$

TLE = Taxa líquida de escolarização; MAT = Número total de estudantes matriculados na faixa etária adequada a um determinado nível de ensino;

P_i = É a população na mesma faixa etária.

6. **Taxa Bruta de Ingresso:** Indica o nível geral de acesso pela 1ª vez no Subsistema do Ensino Superior. Mede a capacidade do Subsistema em garantir o acesso pela 1ª vez da população em idade mínima de entrada no Subsistema do Ensino Superior. A expressão que calcula taxa é dada pela fórmula:

$$TBI = (MAT_{1ª} / P_i) \times 100$$

TBI = Taxa bruta de ingresso; MAT

MAT_{1ª} = É o número total de estudantes matriculados pela 1ª vez;

P_i = População nacional com idade mínima de entrada no Subsistema de Ensino Superior.

7. **Candidatos/Vagas ou relação Vagas/Candidatos** representa o quociente entre a oferta e a procura (em que medida a oferta formativa satisfaz a procura dos interessados/sociedade naquele ano).
8. **Estudantes Matriculados/Docentes** Refere-se aos docentes que estão efectivamente em sala de aulas, sendo desconsiderados aqueles afastados do exercício independentemente dos motivos (licenciados para fazer cursos de mestrado, doutoramento ou especialização, mesmo que este mantenha vínculo com a instituição). Este indicador corresponde ao quociente de número total de estudantes matriculados pelo número total de docentes vinculado no ano académico.
9. **Estudantes Matriculados/Técnicos Administrativos** A proporção de estudantes matriculados/técnicos administrativos, ou seja, o número de estudantes para cada técnico administrativo.



REPÚBLICA DE ANGOLA
MINISTÉRIO DO ENSINO SUPERIOR,
CIÊNCIA, TECNOLOGIA E INOVAÇÃO

ANUÁRIO ESTATÍSTICO 2023-2024

Statistical Yearbook | Annuaire Statistique