



REPÚBLICA DE ANGOLA  
MINISTÉRIO DO ENSINO SUPERIOR,  
CIÊNCIA, TECNOLOGIA E INOVAÇÃO

# ANUÁRIO ESTATÍSTICO 2022-2023

Statistical Yearbook | Annuaire Statistique



**INDEPENDÊNCIA  
NACIONAL DE ANGOLA**  
1975-2025  
Preservar e valorizar as conquistas  
alcançadas, construindo um futuro melhor

**GOVERNO DE  
ANGOLA**

**mescti.gov.ao**  
Ministério do Ensino Superior,  
Ciência, Tecnologia e Inovação

# ANUÁRIO ESTATÍSTICO **2022-2023**

Statistical Yearbook | Annuaire Statistique

## **MINISTRO DO ENSINO SUPERIOR, CIÊNCIA, TECNOLOGIA E INOVAÇÃO**

Albano Vicente Lopes Ferreira

## **SECRETÁRIO DE ESTADO PARA O ENSINO SUPERIOR**

Eugénio Adolfo Alves da Silva

## **SECRETÁRIA DE ESTADO PARA CIÊNCIA, TECNOLOGIA E INOVAÇÃO**

Alice de Fátima Pinto de Ceita e Almeida

## **DIRECTOR DE GABINETE DE ESTUDOS, PLANEAMENTO E ESTATÍSTICA**

Lokonda Bau Nzuzi

## **EQUIPA TÉCNICA**

Félix João Cândido Canda- Chefe de Departamento de Estudos e Estatística

Fançony Domingos Pinoca Frederico

Ruben José Fernandes Goula

Samuel da Costa Francisco

Teresa Vissolela Fortunato Calado da Costa

## **DESIGN E PAGINAÇÃO**

Equipa Técnica

Instituto Nacional de Estatística - República de Angola

Depósito Legal nº 466/2019

9ª Edição, Janeiro de 2025

DDC/DC 378

Reserva de direitos de autor (copyright):

©Ministério do Ensino Superior, Ciência, Tecnologia e Inovação da República de Angola

Gabinete de Estudos, Planeamento e Estatística, 2022-2023

Contacto: 222039482

E-mail: [estatistica.gepe@mescti.gov.ao](mailto:estatistica.gepe@mescti.gov.ao); [estatistica.gepe@gmail.com](mailto:estatistica.gepe@gmail.com),

# ÍNDICE

SIGLAS E ABREVIATURAS.....	8
----------------------------	---

APRESENTAÇÃO.....	
-------------------	--

9

ANÁLISE DOS PRINCIPAIS RESULTADOS.....	10
----------------------------------------	----

## LISTA DAS INSTITUIÇÕES DE ENSINO SUPERIOR POR PROVÍNCIAS NO ANO 2022-2023.....

.....13

Quadro 1.1 - Instituições de Ensino Superior por Tipo e Natureza.....	16
-----------------------------------------------------------------------	----

Quadro 1.2 - Indicadores Nacionais do Ano Académico 2022-2023.....	16
--------------------------------------------------------------------	----

Quadro 1.3 - Indicadores Nacionais por Natureza.....	17
------------------------------------------------------	----

## GRADUADOS 2021-2022

Síntese dos Graduados no Ano Académico 2021-2022.....	19
-------------------------------------------------------	----

Síntese dos Graduados no Ano Académico 2021-2022 na Área STEAM.....	20
---------------------------------------------------------------------	----

Síntese dos Graduados no Ano Académico 2021-2022 na Área STEM.....	21
--------------------------------------------------------------------	----

Quadro 2.1 - Graduados por Instituições de Ensino Superior, Natureza e Sexo.....	22
----------------------------------------------------------------------------------	----

Quadro 2.2 - Graduados por Área de Conhecimento Segundo a Classificação da UNESCO, Natureza e Sexo.....	24
---------------------------------------------------------------------------------------------------------	----

Gráfico 2.1 – Graduados Por Grandes, Grupos, Áreas de Conhecimento Segundo a Classificação da UNESCO.....	25
-----------------------------------------------------------------------------------------------------------	----

Gráfico 2.2 – Graduados por Área STEM.....	25
--------------------------------------------	----

Quadro 2.3 - Graduados por Área STEAM, Natureza e Sexo.....	26
-------------------------------------------------------------	----

Quadro 2.4 - Graduados por Instituições de Ensino Superior, Natureza, Período de Estudo e Sexo.....	26
-----------------------------------------------------------------------------------------------------	----

Quadro 2.5 - Graduados por Instituições de Ensino Superior Públicas (Escolas e Institutos), Cursos e Sexo.....	28
----------------------------------------------------------------------------------------------------------------	----

Quadro 2.6 - Graduados por Universidades Pública, Cursos, Natureza e Sexo.....	31
--------------------------------------------------------------------------------	----

Quadro 2.7 - Graduados por Institutos Privados, Cursos, Natureza e Sexo.....	35
------------------------------------------------------------------------------	----

Quadro 2.8 - Graduados por Universidades Privadas, Cursos, Natureza e Sexo.....	43
---------------------------------------------------------------------------------	----

Quadro 2.9 - Graduados por cursos e sexo.....	46
-----------------------------------------------	----

Quadro 2.10 - Graduados por Cursos, Instituições de Ensino Superior e Sexo.....	51
---------------------------------------------------------------------------------	----

Quadro 2.11 - Graduados por Províncias, Instituições de Ensino Superior Públicas e Sexo.....	71
----------------------------------------------------------------------------------------------	----

Quadro 2.12 – Graduados por Províncias, Instituições de Ensino Superior Privadas e Sexo.....	72
----------------------------------------------------------------------------------------------	----

Quadro 2.13 - Graduados por Idade, Natureza e Sexo.....	74
---------------------------------------------------------	----

## PÓS-GRADUAÇÃO 2022-2023

Síntese de Pós-Graduação.....	76
-------------------------------	----

Quadro 3.1 - Matriculados em Cursos de Pós-Graduação por Instituição de Ensino Superior, Natureza e Sexo.....	77
---------------------------------------------------------------------------------------------------------------	----

Quadro 3.2 - Matriculados em Cursos de Pós-Graduação por Área de Conhecimento Segundo a UNESCO, Natureza e Sexo .....	77
Quadro 3.3 - Matriculados em Cursos de Pós-Graduação por Tipo, Natureza da Instituição de Ensino Superior, Curso e Sexo .....	78
Quadro 3.4 - Matriculados em Cursos de Pós-Graduação por Natureza, Cursos e Sexo.....	79
Quadro 3.5 - Matriculados em Cursos de Pós-Graduação por Tipo de Pós-Graduação e Sexo.....	80
Quadro 3.6 - Matriculados em Cursos de Pós-Graduação por Província, IES, Curso e Sexo .....	82
Quadro 3.7 - Matriculados em Cursos de Pós-Graduação por Instituições de Ensino Superior, Tipo de Pós-Graduação, Ordem da Edição e Sexo .....	84
Quadro 3.8 - Matriculados em Tipo de Pós-Graduação por Idade, Natureza e Sexo .....	85
Quadro 3.9 - Graduados em Pós-Graduação por Instituições de Ensino Superior, Províncias, Natureza e Sexo .....	86

### **CANDIDATOS INSCRITOS PARA O EXAME DE ACESSO 2022-2023**

Síntese dos Candidatos Inscritos.....	88
Síntese dos Candidatos Inscritos na Área STEAM .....	89
Síntese dos Candidatos Inscritos na área STEM.....	90
Quadro 4.1 - Candidatos Inscritos por Instituições de Ensino Superior, Natureza, Curso e Sexo .....	91
Quadro 4.2 - Candidatos Inscritos por Área de Conhecimento Segundo a Classificação da UNESCO, Natureza e Sexo.....	111
Quadro 4.3 - Candidatos Inscritos por Províncias, Instituições de Ensino Superior e Natureza.....	112
Quadro 4.4 - Candidatos Inscritos por Natureza, Instituições de Ensino Superior e Curso .....	114
Quadro 4.5 - Candidatos Matriculados pela 1ª vez por Instituições de Ensino Superior e Sexo.....	137
Quadro 4.6 - Estudantes Matriculados pela 1ª vez por província e Sexo .....	138
Quadro 4.7 - Candidatos Inscritos por Idades.....	139
Quadro 4.8 - Estudantes Matriculados pela 1ª vez por Idade, Natureza e Sexo .....	140

### **ESTUDANTES MATRICULADOS EM GRADUAÇÃO 2022-2023**

Síntese dos Estudantes Matriculados .....	142
Estudantes Matriculados na Área STEAM.....	143
Estudantes Matriculados na Área STEM .....	144
Quadro 5.1: Estudantes Matriculados por Instituições de Ensino Superior, Natureza e Sexo .....	145
Quadro 5.2: Estudantes Matriculados por Área de Conhecimento Segundo a Classificação da UNESCO, Natureza e Sexo.....	147
Gráfico 5.1 – Estudantes Matriculados por Área de Conhecimento Segundo a UNESCO por Sexo .	148
Quadro 5.3- Estudantes Matriculados por Área STEAM, Natureza e Sexo .....	148
Gráfico 5.2 – Estudantes Matriculados por Área STEAM .....	149
Quadro 5.4- Estudantes Matriculados por Área STEM, Natureza e Sexo .....	149
Quadro 5.5: Estudantes Matriculados por Instituições de Ensino Superior Públicas (Escolas e Institutos) e Sexo .....	149
Quadro 5.6: Estudantes Matriculados por Instituições de Ensino Superior Públicas (Universidades) e Sexo .....	153

Quadro 5.7: Estudantes Matriculados por Instituições de Ensino Superior Privada (Escolas e Institutos), Curso e Sexo .....	157
Quadro 5.8: Estudantes Matriculados por Instituições de Ensino Superior Privada (Universidades), Cursos e Sexo.....	170
Quadro 5.9: Estudantes Matriculados por Natureza, Cursos e Sexo .....	174
Quadro 5.10: Estudantes Matriculados por Natureza, Cursos, Período de Estudo e Sexo.....	181
Quadro 5.11: Estudantes Matriculados por Província, Instituições de Ensino Superior Públicas e Sexo .....	188
Quadro 5.12: Estudantes Matriculados por Província, Instituições de Ensino Superior Privada e Sexo .....	197
Quadro 5.13: Estudantes Matriculados por Província, Natureza e Sexo .....	214
Quadro 5.14: Estudantes Matriculados por Idade, Período de Estudo e Sexo .....	214
Quadro 5.15: Estudantes Matriculados por Idade, Natureza e Sexo .....	215

### **BOLSAS DE ESTUDO INTERNAS 2022-2023**

Síntese dos Bolsiros Internos .....	217
Síntese dos Bolsiros Internos na Área STEAM.....	218
Síntese dos Bolsiros Internos na Área STEM .....	219
Quadro 6.1 - Bolsiros Internos por Instituições de Ensino Superior, Curso e Sexo.....	220
Quadro 6.2 - Bolsiros Internos por Área de Conhecimento Segundo a Classificação da UNESCO, Natureza e Sexo.....	246
Quadro 6.3 - Bolsiros Internos por Província, Instituições de Ensino Superior e Sexo .....	246
Quadro 6.4 - Bolsiros Internos por Nível de Graduação, Instituições de Ensino Superior, Curso e Sexo .....	249
Quadro 6.5 - Bolsiros Internos por Natureza, Nível de Graduação, Curso e Sexo .....	253
Quadro 6.6 - Bolsiros Internos por Idade, Natureza e Sexo .....	263

### **INAGBE BOLSAS DE ESTUDO EXTERNAS 2022-2023**

Síntese dos Bolsiros Externos.....	266
Síntese dos Bolsiros Externos na Área STEM .....	267
Síntese dos Bolsiros Externos na Área STEAM .....	268
Síntese dos Bolsiros Externos para o Programa das 300 Bolsas .....	269
Quadro 7.1 - Bolsiros Externos por País Curso e Sexo .....	270
Quadro 7.2 - Bolsiros Externos por Área de Conhecimento Segundo a Classificação da UNESCO, Natureza e Sexo.....	270
Quadro 7.3 - Bolsiros Externos por País e Sexo.....	271
Quadro 7.4 - Bolsiros Externos por Nível de Graduação, Cursos e Sexo.....	282
Quadro 7.5 - Bolsiros Externos por Nível de Graduação, País e Sexo .....	290
Quadro 7.6 - Bolsiros Externos por idade e Sexo .....	291
Quadro 7.7 - Bolsiros Externos por Idade, Nível de Graduação e Sexo .....	292

### **RECURSOS HUMANOS 2022-2023**

Síntese dos Recursos Humanos.....	294
-----------------------------------	-----

Quadro 8.1 - Funcionários por Instituições de Ensino Superior e Natureza .....	295
Quadro 8.2 - Funcionários das Instituições de Ensino Superior por Províncias e Sexo .....	297
Quadro 8.3 - Funcionários das Instituições de Ensino Superior por Nível Académico e Sexo .....	297
Quadro 8.4 - Funcionários por País de Origem e Sexo .....	298
Quadro 8.5 - Técnicos Administrativos por Nível de Escolaridade, Natureza e Sexo .....	299
Quadro 8.6 - Técnicos Administrativos por Nível de Escolaridade, Natureza e Instituição de Ensino Superior .....	299
Quadro 8.7 - Técnicos Administrativos por Nível de Escolaridade e País de Origem .....	302
Quadro 8.8 - Docentes (IES Públicas) por Carreira Docente Universitária – Investigador, Regime de Trabalho e Sexo .....	302
Quadro 8.9 - Docentes por Grau Académico, Regime de Trabalho e Sexo .....	302
Quadro 8.10 - Docentes (IES Públicas) por Carreira Docente Universitária - Investigador e Grau Académico .....	303
Quadro 8.11 - Docentes por País de Origem e Grau Académico .....	303

### **LISTA DAS INSTITUIÇÕES DE ENSINO SUPERIOR NO ANO ACADÉMICO 2022-**

<b>2023</b> .....	
.....	<b>305</b>

<b>GLOSSÁRIO</b> .....	<b>3</b>
------------------------	----------

## SIGLAS E ABREVIATURAS

---

<b>F</b>	Feminino
<b>IES</b>	Instituição de Ensino Superior
<b>INAGBE</b>	Instituto Nacional de Gestão de Bolsas de Estudo
<b>INAAREES</b>	Instituto Nacional de Avaliação, Acreditação e Reconhecimento de Estudos do Ensino Superior
<b>M</b>	Masculino
<b>MESCTI</b>	Ministério do Ensino Superior, Ciência, Tecnologia e Inovação
<b>RPBD</b>	Registo Primário-Base de Dados
<b>SEN</b>	Sistema Estatístico Nacional
<b>SEIES-R.A</b>	Sistema de Estatística e Informação do Ensino Superior da República de Angola
<b>STEAM</b>	Acrónimo em Inglês de Ciência, Tecnologia, Engenharia, Artes e Matemática
<b>STEM</b>	Acrónimo em Inglês de Ciência, Tecnologia, Engenharia e Matemática
<b>UNESCO</b>	Organização das Nações Unidas para a Educação, Ciência e Cultura

## APRESENTAÇÃO

---

O Anuário Estatístico do Ensino Superior 2022–2023 apresenta uma visão abrangente, sistematizada e rigorosa do panorama do ensino superior no País, referente ao ano académico em análise. O documento reúne informação detalhada sobre as vagas disponibilizadas, os candidatos inscritos, os estudantes matriculados nos cursos de graduação e de pós-graduação, o número de graduados, os bolsheiros internos e externos, bem como dados relativos aos recursos humanos, incluindo docentes e pessoal técnico-administrativo.

A disponibilização destes indicadores visa assegurar uma base de informação consistente, fiável e actualizada, capaz de sustentar o planeamento estratégico, a tomada de decisões e a formulação de políticas públicas para o sector do ensino superior. Ao proceder à compilação, tratamento e organização dos dados estatísticos, o Anuário contribui para o acompanhamento da evolução do sistema, permitindo identificar progressos alcançados, constrangimentos existentes e perspectivas para o seu desenvolvimento sustentável.

Este documento destina-se a decisores políticos, gestores institucionais, investigadores e à sociedade em geral, constituindo-se como um instrumento de referência para a consulta, análise e reflexão, para todos quantos reconhecem o papel estratégico do ensino superior no desenvolvimento económico, social e científico do País.

Expressamos o nosso profundo reconhecimento a todos os que contribuíram para a concretização desta publicação, com especial destaque para os pontos focais das Instituições de Ensino Superior, pela dedicação, responsabilidade e rigor demonstrados na recolha e submissão da informação, bem como a todos os actores do sector que, com o seu empenho e colaboração, tornaram possível a elaboração e a divulgação destes dados estatísticos.

## ANÁLISE DOS PRINCIPAIS RESULTADOS

---

O presente anuário disponibiliza dados estatísticos referentes ao ano académico 2022-2023, com base nas informações reportadas pelas Instituições de Ensino Superior (IES) e pelo Instituto Nacional de Gestão de Bolsas de Estudo (INAGBE).

Nesse período, o subsistema do ensino superior contou com um total de 100 instituições em funcionamento, das quais 31 públicas e 69 privadas. Este universo é composto por 7 escolas superiores (4 públicas e 3 privadas), 70 institutos superiores (15 públicos e 55 privados), 22 universidades (11 públicas e 11 privadas) e 1 academia de natureza pública.

O Anuário apresenta um conjunto de 62 indicadores de natureza diversa, permitindo uma análise abrangente e aprofundada da situação do subsistema de ensino superior no ano académico de 2022–2023. A informação encontra-se organizada segundo as áreas de formação da classificação da UNESCO, com especial destaque para os domínios STEM e STEAM.

No ano académico de 2021–2022, graduaram-se 29.302 estudantes no subsistema do ensino superior. Entre os cursos com maior número de diplomados destacam-se Direito, com 2.958 graduados (10,1%), dos quais 623 (2,1%) provenientes de instituições públicas e 2.335 (8,0%) de instituições privadas, e Enfermagem, com 2.141 graduados (7,3%), sendo 647 (2,2%) oriundos de instituições públicas e 1.494 (5,1%) de instituições privadas.

Do total de diplomados, 10,7% correspondem a áreas de formação STEM e 10,9% a áreas STEAM, evidenciando ainda uma participação moderada destes domínios estratégicos na formação de graduados.

No que respeita à classificação por áreas de conhecimento, observa-se uma maior concentração de graduados nas áreas de Ciências Empresariais, Administração e Direito, que totalizam 9.568 diplomados (32,7%), dos quais 1.789 (6,1%) provenientes de instituições públicas e 7.779 (26,5%) de instituições privadas. Em seguida, destaca-se a área da Educação, com 7.699 graduados (26,3%), sendo 5.933 (20,2%) oriundos de instituições públicas e 1.766 (6,0%) de instituições privadas.

Do total de graduados, 11.228 (38,3%) concluíram a formação em instituições públicas, correspondendo a 6.328 (21,6%) do sexo masculino e 4.900 (16,7%) do sexo feminino. Por sua vez, as instituições privadas foram responsáveis por 18.074 graduados (61,7%), dos quais 7.216 (24,6%) são do sexo masculino e 10.858 (37,1%) do sexo feminino.

Foram disponibilizadas 165.045 vagas para novos estudantes, das quais 136.172 (82,5%) em instituições privadas e 28.873 (17,5%) em públicas. Estas vagas atraíram um total de 172.940 candidatos, sendo 81.674 (47,2%) em instituições públicas e 91.266 (52,8%) em privadas.

As áreas de maior procura foram: Ciências Empresariais, Administração e Direito, com 53.288 candidatos (30,8%); Saúde e Protecção Social, com 48.049 candidatos (27,8%); e Engenharia, Indústria Transformadora e Produção, com 25.549 candidatos (14,8%). Por outro lado, as Artes e Humanidades registaram a menor procura, com apenas 1.190 candidatos (0,7%).

No que concerne às áreas tecnológicas, a procura nas áreas STEAM correspondeu a 16,5%, enquanto em STEM foi de 16,3%.

Do total de candidatos inscritos, 97.557 (56,4%) foram admitidos, sendo 79.246 (81,2%) em instituições privadas e 18.311 (18,8%) em instituições públicas. Entre os admitidos, 95.840 (98,2%) realizaram matrícula pela primeira vez, distribuindo-se em 49.076 (51,2%) do sexo masculino e 46.764 (48,8%) do sexo feminino, o que resulta numa taxa de admissão de 58,1%, calculada como a proporção entre matrículas de novos ingressos e vagas disponíveis.

No presente ano académico, a população estudantil totaliza 334.762 estudantes, dos quais 169.669 (50,7%) do sexo masculino e 165.093 (49,3%) do sexo feminino. Deste total, 330.963 (98,8%) frequentam cursos de graduação, distribuindo-se em 166.769 (50,4%) masculinos e 164.194 (49,6%) femininos, enquanto 3.956 (1,2%) estão inscritos em cursos de pós-graduação, dos quais 3.014 (76,2%) são do sexo masculino e 942 (23,8%) do sexo feminino.

Quanto à distribuição por tipo de instituição, 231.310 estudantes (69,1%) estão concentrados em instituições privadas, enquanto 103.452 (30,9%) frequentam instituições públicas. As áreas com maior número de estudantes matriculados são das Ciências Empresariais, Administração e Direito, com 106.580 (32,2%), seguidas de Saúde e Protecção Social, com 89.547 (27,1%), e Educação, com 63.666 (19,2%). O curso de Direito regista 35.903 (10,8%) estudantes, Enfermagem 32.752 (9,9%) e Ensino Primário 18.116 (5,5%).

Em relação à distribuição territorial, a província de Luanda concentra 41 instituições de ensino superior (41,0%), das quais 6 (14,6%) públicas e 35 (85,4%) privadas, reunindo 150.876 (45,1%) estudantes, sendo 15,1% em instituições públicas e 84,9% em privadas. Seguem-se as províncias do Huambo, com 35.894 estudantes (10,7%), e de Benguela, com 28.371 (8,5%).

Em termos de distribuição territorial, a província de Luanda concentra 41 instituições de ensino superior (41,0%), das quais 6 públicas (14,6%) e 35 privadas (85,4%), reunindo 150.876 estudantes (45,1%), com 15,1% em instituições públicas e 84,9% em privadas. Seguem-se as províncias do Huambo, com 35.894 estudantes (10,7%), e de Benguela, com 28.371 (8,5%).

No âmbito das bolsas internas administradas pelo INAGBE, registam-se 30.456 bolseiros, distribuídos entre 15.615 do sexo masculino e 14.841 do sexo feminino, dos quais 10.292 são novos bolseiros, com 5.329 (51,8%) masculinos e 4.963 (48,2%) femininos. Destes, 7.111 (69,1%) frequentam instituições públicas e 3.181 (30,9%) instituições privadas. Quanto ao nível de ensino, 9.530 (92,6%) cursam graduação, 395 (3,8%) doutoramento e 367 (3,6%) mestrado.

Na distribuição das novas bolsas internas por área de estudo, destacam-se: Saúde e Protecção Social, com 6.680 bolsas (64,9%); Ciências Empresariais, Administração e Direito, com 1.230 bolsas (12,0%); e Engenharia, Indústria Transformadora e Produção, com 707 bolsas (6,9%).

No que concerne às bolsas externas atribuídas pelo INAGBE, registam-se 1.390 bolseiros, dos quais 818 (58,8%) do sexo masculino e 572 (41,2%) do sexo feminino. Estes estão distribuídos por 27 países, com maior concentração em Cuba (562 bolseiros, 40,4%) e Portugal (236, 17,0%).

Quanto às áreas de conhecimento, destacam-se: Saúde e Protecção Social, com 530 bolseiros (38,1%); Engenharia, Indústria Transformadora e Produção, com 443 (31,9%); Ciências Naturais, Matemática e Estatística, com 105 (7,6%); e Ciências Empresariais, Administração e Direito, com 101 (7,3%).

As Instituições de Ensino Superior contam com 19.712 funcionários, sendo 13.491 (68,4%) do sexo masculino e 6.221 (31,6%) do feminino. Deste total, 8.536 (43,3%) estão em instituições públicas e 11.176 (56,7%) em privadas. Entre os funcionários, 11.454 (58,1%) são docentes, distribuídos em 4.590 (40,1%) públicas e 6.864 (59,9%) privadas, enquanto 8.258 (41,9%) são técnicos administrativos, sendo 3.946 (47,8%) em públicas e 4.312 (52,2%) em privadas.

# QUADROS **GRÁFICOS** E FIGURAS

---

## LISTA DAS INSTITUIÇÕES DE ENSINO SUPERIOR POR PROVÍNCIAS NO ANO 2022-2023

Instituições de Ensino Superior por Províncias e Natureza	Nº de IES
<b>Bengo</b>	<b>2</b>
<b>Pública</b>	<b>2</b>
Instituto Superior Politécnico do Bengo	2
Escola Superior Pedagógica do Bengo	
<b>Benguela</b>	<b>9</b>
<b>Pública</b>	<b>2</b>
Universidade Katyavala Buila	2
Instituto Superior de Ciências da Educação de Benguela	
<b>Privada</b>	<b>7</b>
Instituto Superior Politécnico de Benguela	7
Instituto Superior Politécnico Maravilha	
Instituto Superior Politécnico Lusíada de Benguela	
Instituto Superior Politécnico Jean Piaget de Benguela	
Instituto Superior Politécnico Católico de Benguela	
Instituto Superior de Ombaka	
Escola Superior Politécnica de Benguela	
<b>Bié</b>	<b>5</b>
<b>Pública</b>	<b>2</b>
Instituto Superior Politécnico do Bié	2
Escola Superior Pedagógica do Bié	
<b>Privada</b>	<b>3</b>
Universidade Internacional de Cuanza	3
Instituto Superior Politécnico Ndunduma	
Instituto Superior Politécnico do Cuito	
<b>Cabinda</b>	<b>4</b>
<b>Pública</b>	<b>2</b>
Universidade Onze de Novembro	2
Instituto Superior de Ciências de Educação de Cabinda	
<b>Privada</b>	<b>2</b>
Instituto Superior Politécnico Lusíada de Cabinda	2
Instituto Superior Politécnico de Cabinda	
<b>Cuando Cubango</b>	<b>2</b>
<b>Pública</b>	<b>1</b>
Universidade Cuito Cuanavale	1
<b>Privada</b>	<b>1</b>
Instituto Superior Politécnico Privado de Menongue	1
<b>Cuanza Norte</b>	<b>2</b>
<b>Pública</b>	<b>2</b>
Instituto Superior Politécnico de Ndalatando	2
Escola Superior Pedagógica do Cuanza Norte	
<b>Cuanza Sul</b>	<b>4</b>
<b>Pública</b>	<b>2</b>
Instituto Superior Politécnico do Cuanza Sul	2
Instituto Superior de Ciências de Educação do Sumbe	
<b>Privada</b>	<b>2</b>
Instituto Superior Politécnico do Libolo	2
Instituto Superior Politécnico de Porto Amboim	
<b>Cunene</b>	<b>1</b>
<b>Pública</b>	<b>1</b>
Universidade Mandume Ya Ndemufayo*	1
<b>Huambo</b>	<b>7</b>
<b>Pública</b>	<b>2</b>
Universidade José Eduardo dos Santos	2
Instituto Superior de Ciências de Educação do Huambo	
<b>Privada</b>	<b>5</b>
Instituto Superior Politécnico Sol Nascente	5
Instituto Superior Politécnico Lusíada do Huambo	

Instituições de Ensino Superior por Províncias e Natureza	Nº de IES
Instituto Superior Politécnico de Humanidade e Tecnologias EKUIKUI-II	
Instituto Superior Politécnico da Caála	
Instituto Superior Politécnico Católico do Huambo	
<b>Huíla</b>	<b>8</b>
<b>Pública</b>	<b>2</b>
Universidade Mandume Ya Ndemufayo	2
Instituto Superior de Ciências de Educação da Huíla	
<b>Privada</b>	<b>6</b>
Instituto Superior Politécnico Tundavala	
Instituto Superior Politécnico Privado Sinodal	
Instituto Superior Politécnico Independente	6
Instituto Superior Politécnico Gregório Semedo	
Instituto Superior Politécnico Evangélico do Lubango	
Instituto Superior Católico do Lubango	
<b>Luanda</b>	<b>41</b>
<b>Pública</b>	<b>6</b>
Universidade de Luanda	
Universidade Agostinho Neto	
Instituto Superior de Ciências de Educação de Luanda	6
Instituto Superior Técnico Militar	
Academia de Ciências Sociais e Tecnologias	
Escola Superior de Ciências Policiais e Criminais, Geral Osvaldo de Jesus Serra Van-Dunem	
<b>Privada</b>	<b>35</b>
Universidade Técnica de Angola	
Universidade Privada de Angola	
Universidade Lusíada de Angola	
Universidade Óscar Ribas	
Universidade Metodista de Angola	
Universidade Jean Piaget	
Universidade Independente de Angola	
Universidade Gregório Semedo	
Universidade de Belas	
Universidade Católica de Angola	
Instituto Superior Politécnico de Ciências e Tecnologia	
Instituto Superior Técnico de Angola	
Instituto Superior Técnico de Administração e Finanças	
Instituto Superior Politécnico Crecente	
Instituto Superior Politécnico Tocoísta	
Instituto Superior Politécnico Privado do Kilamba	
Instituto Superior Politécnico Nelson Mandela	
Instituto Superior Politécnico Metropolitano	35
Instituto Superior Politécnico Katangoji	
Instituto Superior Politécnico Kangonjo	
Instituto Superior Politécnico Kalandula de Angola	
Instituto Superior Politécnico Internacional de Angola	
Instituto Superior Politécnico Intercontinental de Luanda	
Instituto Superior Politécnico do Zango	
Instituto Superior Politécnico do Cazenga	
Instituto Superior Politécnico do Bita	
Instituto Superior Politécnico Deolinda Rodrigues	
Instituto Superior Politécnico de Tecnologias e Ciências	
Instituto Superior Politécnico Atlântida	
Instituto Superior Politécnico Alvorecer de Juventude	
Instituto Superior de Ciências Sociais e Relações Internacionais	
Instituto Superior de Ciências e Administração Humana	
Instituto Superior de Angola	
Escola Superior Técnica de Ciências do Desporto	
Escola Superior de Saúde Castelo	
<b>Lunda Norte</b>	<b>1</b>
<b>Pública</b>	<b>1</b>
Universidade Lueji A'Nkonde	1
<b>Lunda Sul</b>	<b>1</b>

Instituições de Ensino Superior por Províncias e Natureza	Nº de IES
<b>Pública</b>	
Universidade Lueji A´Nkonde*	
<b>Privada</b>	<b>1</b>
Instituto Superior Politécnico Lusíada da Lunda Sul	1
<b>Malanje</b>	<b>3</b>
<b>Pública</b>	<b>1</b>
Universidade Rainha Njinga a Mbande	1
<b>Privada</b>	<b>2</b>
Instituto Superior Politécnico Privado da Catepa	
Instituto Superior Politécnico Cardeal Dom Alexandre do Nascimento	2
<b>Moxico</b>	<b>3</b>
<b>Pública</b>	<b>1</b>
Instituto Superior Politécnico do Moxico	1
<b>Privada</b>	<b>2</b>
Instituto Superior Politécnico Privado Walinga	
Instituto Superior Politécnico Privado do Luena	2
<b>Namibe</b>	<b>1</b>
<b>Pública</b>	<b>1</b>
Universidade do Namibe	1
<b>Privada</b>	
Instituto Superior Politécnico Gregório Semedo*	
<b>Uíge</b>	<b>4</b>
<b>Pública</b>	<b>2</b>
Universidade Kimpa Vita	
Instituto Superior de Ciências de Educação da Uíge	2
<b>Privada</b>	<b>2</b>
Instituto Superior Privado Nzenzu Estrela	
Instituto Superior Politécnico Privado do Uíge	2
<b>Zaire</b>	<b>4</b>
<b>Pública</b>	<b>2</b>
Instituto Superior Politécnico do Soyo	
Escola Superior de Ciências, Artes e humanidade	2
<b>Privada</b>	<b>2</b>
Instituto Superior Universitário Nimi Ya Lukeni	
Instituto Superior Politécnico Privada do Zaire	2
<b>Total Geral</b>	<b>100</b>

Quadro 1.1 - Instituições de Ensino Superior por Tipo e Natureza

Tipo de Instituições de Ensino Superior	Natureza		Total Geral
	Públicas	Privadas	
Academia	1		1
Escolas Superiores	4	3	7
Institutos Superiores	15	55	70
Universidades	11	11	22
<b>Total Geral</b>	<b>31</b>	<b>69</b>	<b>100</b>

Quadro 1.2 - Indicadores Nacionais do Ano Académico 2022-2023

Indicadores	Sexo		Total
	M	F	
Número de Docentes	8 959	2 495	11 454
Docentes com Doutoramento	1 004	257	1 261
Docentes com Doutoramento (%)	8,8	2,2	11,0
Docentes com Mestrado	3 119	1 008	4 127
Docentes com Mestrado (%)	27	9	36
Número de Técnicos Administrativos	4 532	3 726	8 258
Número de Graduados no Ano Académico 2022-2023	13 544	15 758	29 302
Número de Graduados STEAM	2 323	884	3 207
Número de Graduados STEM	2 275	867	3 142
População Estudantil	169 669	165 093	334 762
Número de Estudantes Matriculados em Graduação	166 769	164 194	330 963
Número de Estudantes Matriculados pela 1ª vez em Graduação	49 076	46 764	95 840
Número de Estudantes Matriculados em Graduação na área STEAM	33 995	10 629	44 624
Número de Estudantes Matriculados em Graduação na área STEM	33 662	10 440	44 102
Número de Matriculados em Cursos de Pós-Graduação	2 900	899	3 799
Número de Candidatos Inscritos	92 019	80 921	172 940
Número de Candidatos Inscritos na área STEAM	22 316	6 213	28 529
Número de Candidatos Inscritos na área STEM	22 066	6 089	28 155
Bolseiros Internos	15 615	14 841	30 456
Novos Bolseiros Internos	5 329	4 963	10 292
Bolseiros Internos na área STEAM	4 408	1 911	6 319
Bolseiros Internos na área STEM	4 378	1 893	6 271
Bolseiros Externos	818	572	1 390
Bolseiros Externos na área STEAM	413	160	573
Bolseiros Externos na área STEM	403	157	560
Programa de Envio de 300 Licenciados e Mestres para as Melhores Universidades do Mundo	18	10	28
Número de Vagas	165 045		
Graduados na área STEAM (%)	10,9		
Graduados na área STEM (%)	10,7		
Candidatos Inscritos na área STEAM (%)	16,5		
Candidatos Inscritos na área STEM (%)	16,3		
Estudantes Matriculados em Graduação na área STEAM (%)	13,5		
Estudantes Matriculados em Graduação na área STEM (%)	13,3		
Bolseiros Internos na área STEAM (%)	20,7		
Bolseiros Internos na área STEM (%)	20,6		
Bolseiros Externos na área STEAM (%)	41,2		
Bolseiros Externos na área STEM (%)	40,3		

Programa de Envio de 300 Licenciados e Mestres para as Melhores Universidades do Mundo (%)	2,0
Taxa de Ingresso (Estudantes Matriculados pela 1ª vez em Graduação/Candidatos) (%)	55,4%
Taxa de Acesso (Estudantes Matriculados pela 1ª vez/Vagas) (%)	58,1%
Rácio Candidatos/Vagas	1
Rácio População Estudantil/Docentes	29,2
Rácio População Estudantil /Funcionários	40,5
Rácio Funcionários/Docentes	0,72
População Estudantil por 100.000 Habitantes	1 012
Índice de paridade da População Estudantil (EF/EM)	0,97
Taxa Bruta de Escolarização (%)	7,8%
Taxa Líquida de Escolarização (%)	3,1%
População Estudantil na Faixa Etária 18 -24	132 094
População Angola na faixa etária 18 -24	4 300 653
População Angola	33 086 278

**Quadro 1.3 - Indicadores Nacionais por Natureza**

Indicadores	Natureza		Total Geral
	Pública	Privada	
Docente	4 590	6 864	11 454
Técnicos Administrativos	3 946	4 312	8 258
Graduados 2022-2023	11 228	18 074	29 302
Vagas	28 873	136 172	165 045
Candidatos Inscritos em Graduação	81 674	91 266	172 940
Candidatos Admitidos em Graduação	18 311	79 246	97 557
Candidatos não Admitidos em Graduação	63 363	12 020	75 383
População Estudantil	103 452	231 310	334 762
Estudantes Matriculados em graduação	102 121	228 842	330 963
Estudantes Matriculados pela 1ª vez em Graduação	16 767	79 073	95 840
Matriculados em Cursos de Pós-Graduação	1 331	2 468	3 799
Bolseiros Internos	15 833	14 623	30 456
Bolseiros Externos		1 390	

# GRADUADOS

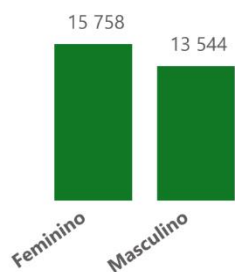
———— 2021-2022 ————

# SÍNTESE DOS GRADUADOS NO ANO ACADÉMICO 2021-2022

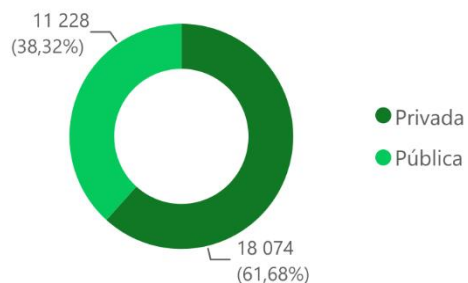
## Total de Graduados

29 302

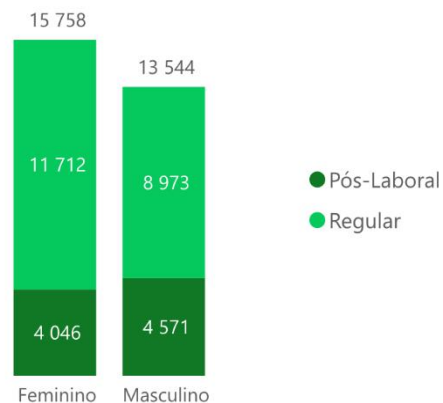
## Graduados por Sexo



## Graduados por Natureza



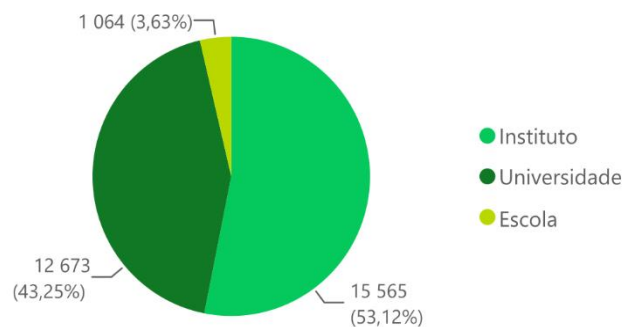
## Graduados por Período de Estudo e Sexo



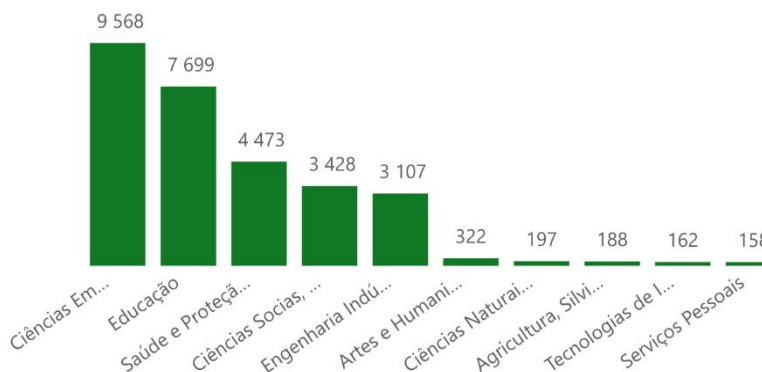
## Graduados por Província



## Graduados por Tipo de IES



## Graduados por Grandes Grupos Segundo a UNESCO



GOVERNO DE  
**ANGOLA**

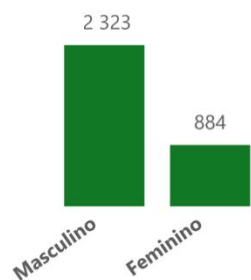
**mescti.gov.ao**  
Ministério do Ensino Superior,  
Ciência, Tecnologia e Inovação

# SÍNTESE DOS GRADUADOS NO ANO ACADÉMICO 2021-2022 NA ÁREA STEAM

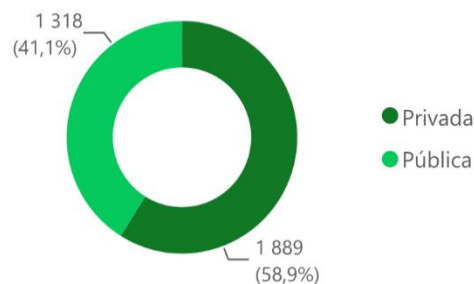
## Total de Graduados

3 207

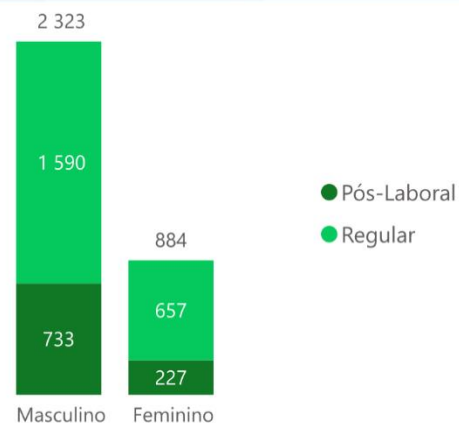
## Graduados por Sexo



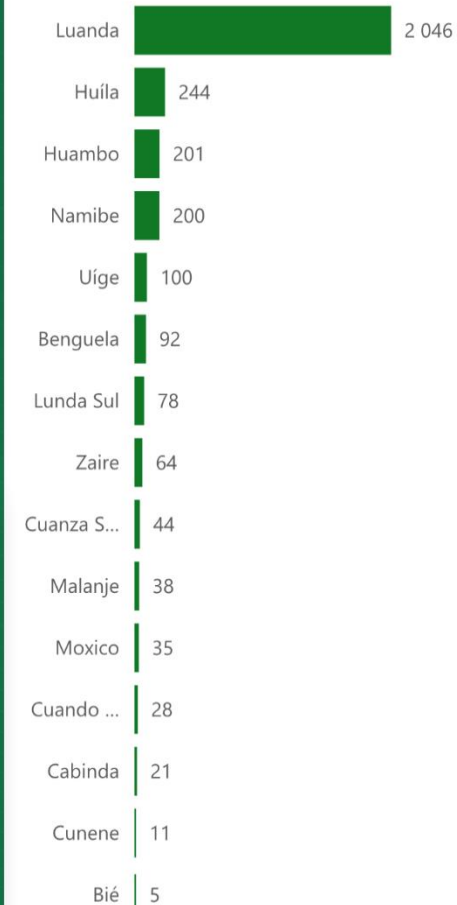
## Graduados por Natureza



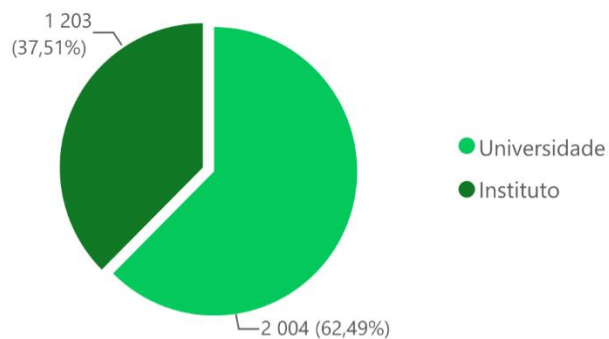
## Graduados por Período de Estudo e Sexo



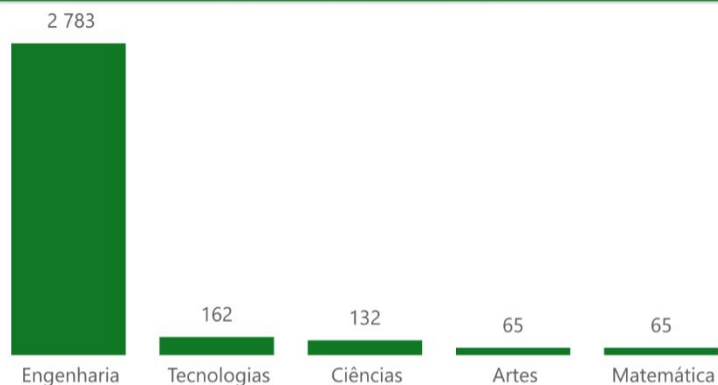
## Graduados por Província



## Graduados por Tipo de IES



## Graduados por STEAM

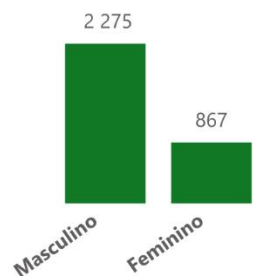


# SÍNTESE DOS GRADUADOS NO ANO ACADÉMICO 2021-2022 NA ÁREA STEM

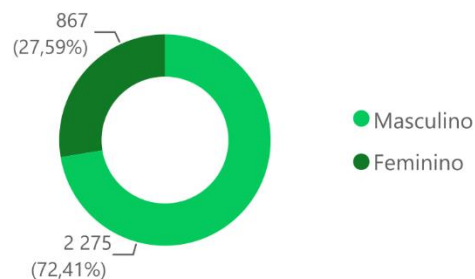
## Total de Graduados

3 142

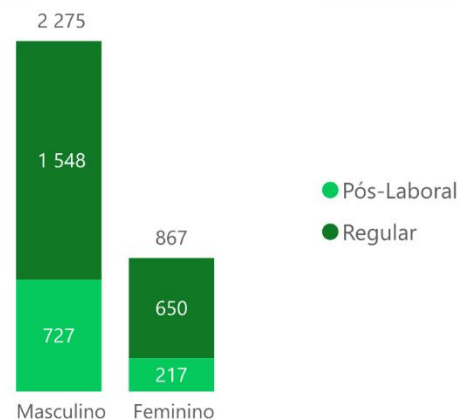
## Graduados por Sexo



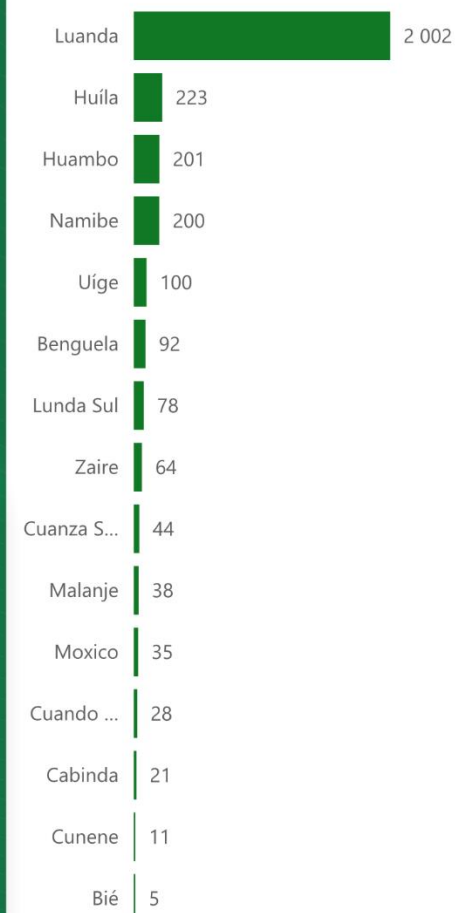
## Graduados por Natureza



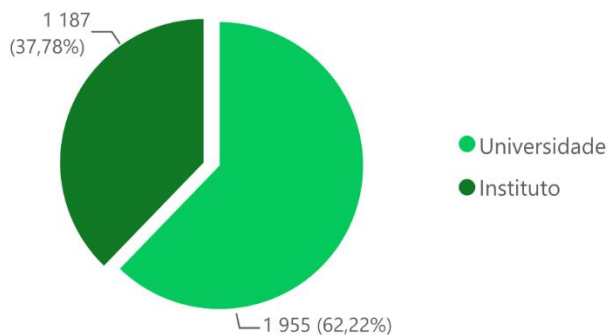
## Graduados por Período de Estudo e Sexo



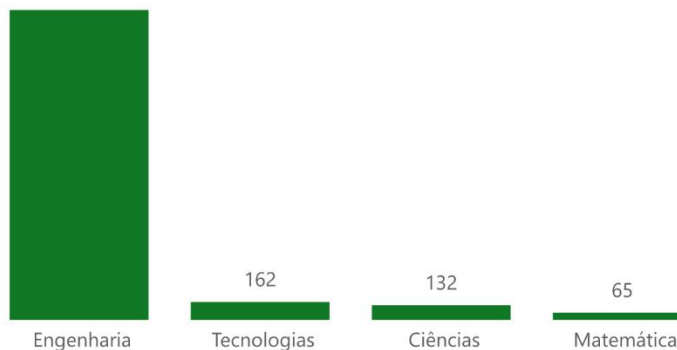
## Graduados por Província



## Graduados por Tipo de IES



## Graduados por STEM



## GRADUADOS 2021-2022

Quadro 2.1 - Graduados por Instituições de Ensino Superior, Natureza e Sexo

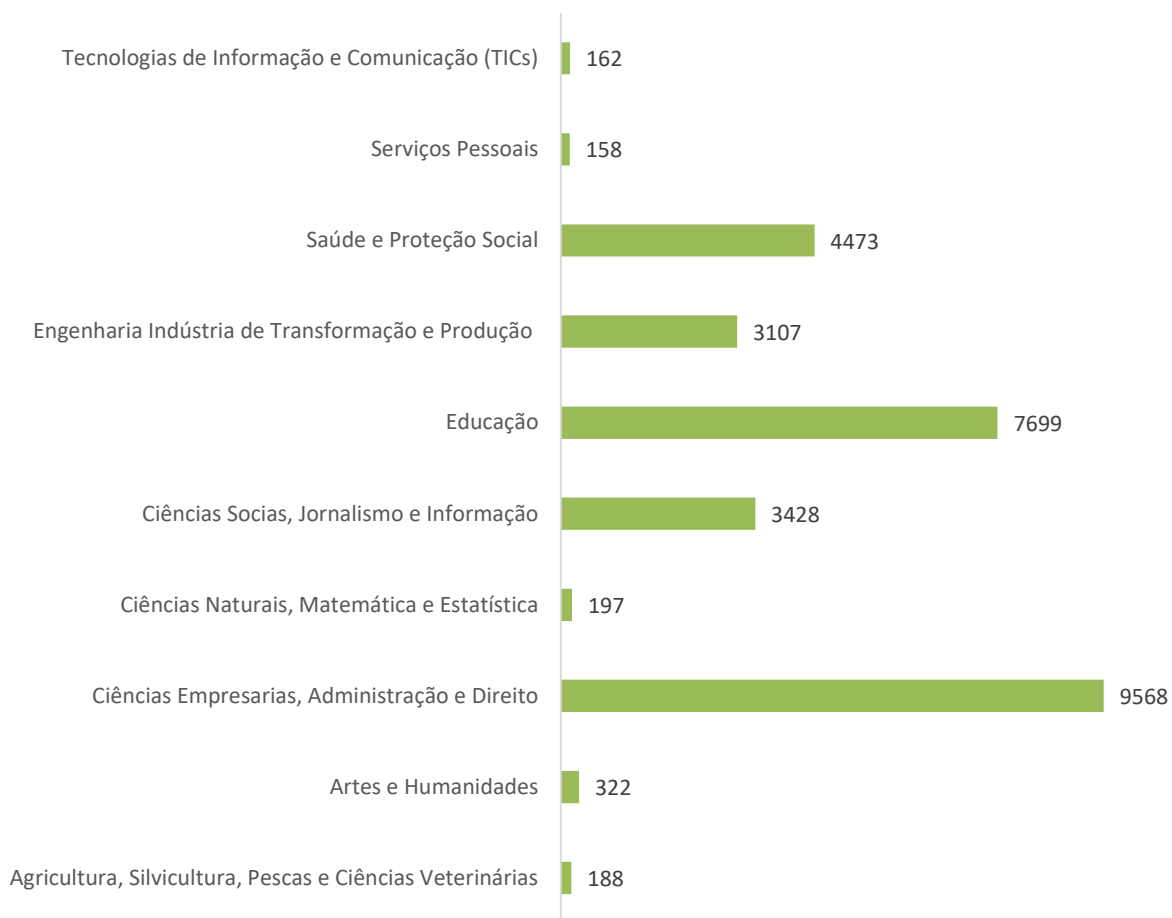
Instituições de Ensino Superior e Natureza	Sexo		Total Geral
	M	F	
<b>Pública</b>	<b>6 328</b>	<b>4 900</b>	<b>11 228</b>
Escola Superior de Ciências Sociais, Arte E Humanidade	67	26	93
Escola Superior Pedagógica do Bengo	75	37	112
Escola Superior Pedagógica do Bié	296	259	555
Escola Superior Pedagógica do Cuanza Norte	204	100	304
Instituto Superior de Ciências da Educação de Cabinda	138	165	303
Instituto Superior de Ciências da Educação de Luanda	171	98	269
Instituto Superior de Ciências da Educação do Huambo	1	2	3
Instituto Superior de Ciências da Educação do Sumbe	72	53	125
Instituto Superior de Ciências da Educação do Uíge	467	318	785
Instituto Superior de Ciências de Educação da Huíla	366	270	636
Instituto Superior de Ciências de Educação de Benguela	251	331	582
Instituto Superior Politécnico de Ndalatando	102	90	192
Instituto Superior Politécnico do Bié	158	113	271
Instituto Superior Politécnico do Cuanza Sul	59	67	126
Instituto Superior Politécnico do Moxico	324	241	565
Instituto Superior Politécnico do Soyo	108	97	205
Universidade Agostinho Neto	392	308	700
Universidade Cuito Cuanavale	137	101	238
Universidade do Namibe	305	280	585
Universidade José Eduardo dos Santos	478	341	819
Universidade Katavala Bwila	114	85	199
Universidade Kimpa Vita	336	189	525
Universidade Luanda	343	432	775
Universidade Luenji A'Nkonde	613	301	914
Universidade Mandume Ya Ndemufayo	432	332	764
Universidade Rainha Njinga a Mbandi	319	264	583
<b>Privada</b>	<b>7 216</b>	<b>10 858</b>	<b>18 074</b>
Instituto Superior de Angola	81	92	173
Instituto Superior de Ciências Sociais e Relações Internacionais	69	104	173
Instituto Superior de Ciências de Administração e Humanas	7	7	14
Instituto Superior Politécnico Atlântida	46	96	142
Instituto Superior Politécnico Cardeal Dom Alexandre do Nascimento	58	60	118
Instituto Superior Politécnico Católico de Benguela	150	292	442
Instituto Superior Politécnico da Caála	242	161	403
Instituto Superior Politécnico da Tundavala	19	36	55
Instituto Superior Politécnico de Benguela	102	249	351
Instituto Superior Politécnico de Cabinda	33	51	84
Instituto Superior Politécnico de Ciência e Tecnologia	95	111	206
Instituto Superior Politécnico de Humanidade e Tecnologias EKUIKUI-II	187	186	373
Instituto Superior Politécnico de Porto Amboim	258	286	544

Instituições de Ensino Superior e Natureza	Sexo		Total Geral
	M	F	
Instituto Superior Politécnico de Tecnologias e Ciências	34	54	88
Instituto Superior Politécnico do Cazenga	78	130	208
Instituto Superior Politécnico do Zango	38	61	99
Instituto Superior Politécnico Evangélico do Lubango	34	136	170
Instituto Superior Politécnico Independente	320	356	676
Instituto Superior Politécnico Intercontinental de Luanda	47	95	142
Instituto Superior Politécnico Internacional de Angola	486	1 370	1 856
Instituto Superior Politécnico Jean Piaget de Benguela	157	184	341
Instituto Superior Politécnico Kalandula	42	129	171
Instituto Superior Politécnico Katangoji	66	55	121
Instituto Superior Politécnico Lusíada da Lunda Sul	51	23	74
Instituto Superior Politécnico Lusíada de Benguela	53	51	104
Instituto Superior Politécnico Lusíada do Huambo	59	53	112
Instituto Superior Politécnico Maravilha	121	211	332
Instituto Superior Politécnico Metropolitano de Angola	640	904	1 544
Instituto Superior Politécnico Privado da Catepa	92	80	172
Instituto Superior Politécnico Privado do Kilamba	15	19	34
Instituto Superior Politécnico Privado do Luena	49	41	90
Instituto Superior Politécnico Privado Walinga do Moxico	251	235	486
Instituto Superior Politécnico Sinodal	64	53	117
Instituto Superior Politécnico Sol Nascente	251	249	500
Instituto Superior Politécnico Tocoísta	35	20	55
Instituto Superior Técnico de Administração e Finanças	35	27	62
Instituto Superior Técnico de Angola	347	524	871
Universidade Católica de Angola	225	279	504
Universidade de Belas	166	420	586
Universidade Gregório Semedo	47	114	161
Universidade Independente de Angola	452	700	1 152
Universidade Jean Piaget	175	363	538
Universidade Metodista de Angola	168	228	396
Universidade Óscar Ribas	16	20	36
Universidade Privada de Angola	93	195	288
Universidade Técnica de Angola	1 162	1 748	2 910
<b>Total Geral</b>	<b>13 544</b>	<b>15 758</b>	<b>29 302</b>

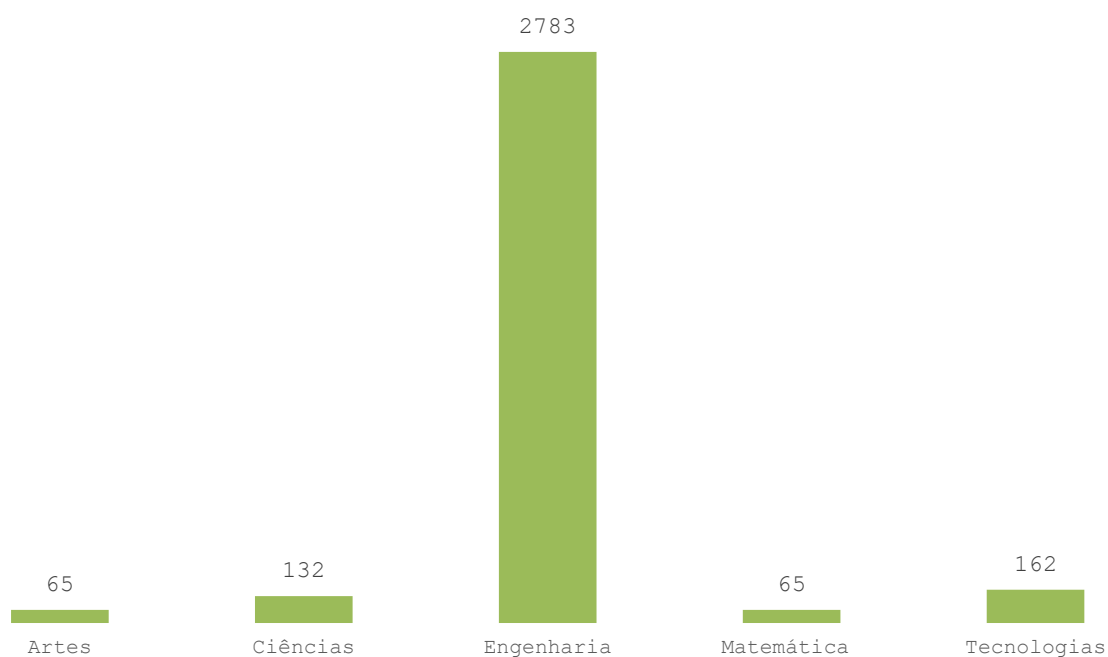
Quadro 2.2 - Graduados por Áreas de Conhecimento Segundo a Classificação da UNESCO, Natureza e Sexo

Grandes Grupos, Áreas de Conhecimento Segundo Classificação da UNESCO	Pública		Pública Total	Privada		Privada Total	Total Geral
	M	F		M	F		
<b>Agricultura, Silvicultura, Pescas e Ciências Veterinárias</b>	<b>123</b>	<b>63</b>	<b>186</b>	<b>1</b>	<b>1</b>	<b>2</b>	<b>188</b>
Agricultura, Silvicultura e Pescas	113	55	168	1	1	2	170
Ciências Veterinária	10	8	18				18
<b>Artes e Humanidades</b>	<b>80</b>	<b>21</b>	<b>101</b>	<b>133</b>	<b>88</b>	<b>221</b>	<b>322</b>
Artes	42	7	49	6	10	16	65
Humanidades	38	14	52	127	78	205	257
<b>Ciências Empresárias, Administração e Direito</b>	<b>1 090</b>	<b>699</b>	<b>1 789</b>	<b>3 216</b>	<b>4 563</b>	<b>7 779</b>	<b>9 568</b>
Comércio e Administração	680	486	1 166	2 009	3 435	5 444	6 610
Direito	410	213	623	1 207	1 128	2 335	2 958
<b>Ciências Naturais, Matemática e Estatística</b>	<b>102</b>	<b>65</b>	<b>167</b>	<b>12</b>	<b>18</b>	<b>30</b>	<b>197</b>
Ciências da Vida	23	51	74				74
Ciências Físicas	19	9	28	12	18	30	58
Matemática e Estatísticas	60	5	65				65
<b>Ciências Sociais, Jornalismo e Informação</b>	<b>220</b>	<b>108</b>	<b>328</b>	<b>1 117</b>	<b>1 983</b>	<b>3 100</b>	<b>3 428</b>
Ciências Sociais e Comportamentais	163	85	248	1 004	1 638	2 642	2 890
Jornalismo e Informação	57	23	80	113	345	458	538
<b>Educação</b>	<b>3 162</b>	<b>2 771</b>	<b>5 933</b>	<b>602</b>	<b>1 164</b>	<b>1 766</b>	<b>7 699</b>
Formação de Professores e Ciências da Educação	3 162	2 771	5 933	602	1 164	1 766	7 699
<b>Engenharia Indústria de Transformação e Produção</b>	<b>855</b>	<b>218</b>	<b>1 073</b>	<b>1 414</b>	<b>620</b>	<b>2 034</b>	<b>3 107</b>
Arquitetura e Construção	33	4	37	206	81	287	324
Engenharia e Profissões Afins	822	214	1 036	1 208	539	1 747	2 783
<b>Saúde e Protecção Social</b>	<b>575</b>	<b>902</b>	<b>1 477</b>	<b>625</b>	<b>2 371</b>	<b>2 996</b>	<b>4 473</b>
Saúde	575	902	1 477	625	2 371	2 996	4 473
<b>Serviços Pessoais</b>	<b>63</b>	<b>45</b>	<b>108</b>	<b>23</b>	<b>27</b>	<b>50</b>	<b>158</b>
Serviços Pessoais	63	45	108	23	27	50	158
<b>Tecnologias de Informação e Comunicação (TICs)</b>	<b>58</b>	<b>8</b>	<b>66</b>	<b>73</b>	<b>23</b>	<b>96</b>	<b>162</b>
Tecnologias de Informação e Comunicação (TICs)	58	8	66	73	23	96	162
<b>Total Geral</b>	<b>6 328</b>	<b>4 900</b>	<b>11 228</b>	<b>7 216</b>	<b>10 858</b>	<b>18 074</b>	<b>29 302</b>

**Gráfico 2.1 – Graduados Por Grandes Grupos, Áreas de Conhecimento Segundo a Classificação da UNESCO**



**Gráfico 2.2 – Graduados por Área STEM**



Quadro 2.3 - Graduados por Área STEAM, Natureza e Sexo

Áreas STEAM	Pública		Pública Total	Privada		Privada Total	Total Geral
	M	F		M	F		
Artes	42	7	49	6	10	16	65
Ciências	42	60	102	12	18	30	132
Engenharia	822	214	1 036	1 208	539	1 747	2 783
Matemática	60	5	65				65
Tecnologias	58	8	66	73	23	96	162
<b>Total Geral</b>	<b>1 024</b>	<b>294</b>	<b>1 318</b>	<b>1 299</b>	<b>590</b>	<b>1 889</b>	<b>3 207</b>

Quadro 2.4 - Graduados por Instituições de Ensino Superior, Natureza, Período de Estudo e Sexo

Instituições de Ensino Superior, Natureza	Regular		Regular Total	Pós-Laboral		Pós-Laboral Total	Total Geral
	M	F		M	F		
<b>Pública</b>	<b>4 634</b>	<b>3 606</b>	<b>8 240</b>	<b>1 694</b>	<b>1 294</b>	<b>2 988</b>	<b>11 228</b>
Escola Superior De Ciências Sociais, Arte E Humanidade	51	21	72	16	5	21	93
Escola Superior Pedagógica do Bengo	57	28	85	18	9	27	112
Escola Superior Pedagógica do Bié	207	199	406	89	60	149	555
Escola Superior Pedagógica do Cuanza Norte	167	73	240	37	27	64	304
Instituto Superior de Ciências da Educação de Cabinda	89	125	214	49	40	89	303
Instituto Superior de Ciências da Educação de Luanda	137	73	210	34	25	59	269
Instituto Superior de Ciências da Educação do Huambo	1	2	3				3
Instituto Superior de Ciências da Educação do Sumbe	46	30	76	26	23	49	125
Instituto Superior de Ciências da Educação do Uíge	349	228	577	118	90	208	785
Instituto Superior de Ciências de Educação da Huíla	213	147	360	153	123	276	636
Instituto Superior de Ciências de Educação de Benguela	174	229	403	77	102	179	582
Instituto Superior Politécnico de Ndalatando	90	79	169	12	11	23	192
Instituto Superior Politécnico do Bié	82	71	153	76	42	118	271
Instituto Superior Politécnico do Cuanza Sul	40	47	87	19	20	39	126
Instituto Superior Politécnico do Moxico	248	174	422	76	67	143	565
Instituto Superior Politécnico do Soyo	61	41	102	47	56	103	205
Universidade Agostinho Neto	335	241	576	57	67	124	700
Universidade Cuito Cuanavale	105	75	180	32	26	58	238
Universidade do Namibe	296	268	564	9	12	21	585
Universidade José Eduardo dos Santos	334	252	586	144	89	233	819
Universidade Katyavala Bwila	83	65	148	31	20	51	199
Universidade Kimpa Vita	288	163	451	48	26	74	525
Universidade Luanda	324	397	721	19	35	54	775
Universidade Luenji A'Nkonde	291	113	404	322	188	510	914
Universidade Mandume Ya Ndemufayo	326	263	589	106	69	175	764
Universidade Rainha Njinga a Mbandi	240	202	442	79	62	141	583
<b>Privada</b>	<b>4 339</b>	<b>8 106</b>	<b>12 445</b>	<b>2 877</b>	<b>2 752</b>	<b>5 629</b>	<b>18 074</b>
Instituto Superior de Angola	66	85	151	15	7	22	173
Instituto Superior de Ciências Sociais e Relações Internacionais	44	67	111	25	37	62	173
Instituto Superior de Ciências de Administração e Humanas		2	2	7	5	12	14

Instituições de Ensino Superior, Natureza	Regular		Regular Total	Pós-Laboral		Pós-Laboral Total	Total Geral
	M	F		M	F		
Instituto Superior Politécnico Atlântida	27	59	86	19	37	56	142
Instituto Superior Politécnico Cardeal Dom Alexandre do Nascimento	27	40	67	31	20	51	118
Instituto Superior Politécnico Católico de Benguela	64	161	225	86	131	217	442
Instituto Superior Politécnico da Caála	153	130	283	89	31	120	403
Instituto Superior Politécnico da Tundavala	19	36	55				55
Instituto Superior Politécnico de Benguela	53	180	233	49	69	118	351
Instituto Superior Politécnico de Cabinda	13	34	47	20	17	37	84
Instituto Superior Politécnico de Ciência e Tecnologia	20	40	60	75	71	146	206
Instituto Superior Politécnico de Humanidade e Tecnologias EKUIKUI-II	22	51	73	165	135	300	373
Instituto Superior Politécnico de Porto Amboim	148	234	382	110	52	162	544
Instituto Superior Politécnico de Tecnologias e Ciências	33	52	85	1	2	3	88
Instituto Superior Politécnico do Cazenga	32	89	121	46	41	87	208
Instituto Superior Politécnico do Zango	10	33	43	28	28	56	99
Instituto Superior Politécnico Evangélico do Lubango	27	112	139	7	24	31	170
Instituto Superior Politécnico Independente	250	321	571	70	35	105	676
Instituto Superior Politécnico Intercontinental de Luanda	30	84	114	17	11	28	142
Instituto Superior Politécnico Internacional de Angola	296	1 214	1 510	190	156	346	1 856
Instituto Superior Politécnico Jean Piaget de Benguela	80	145	225	77	39	116	341
Instituto Superior Politécnico Kalandula	38	128	166	4	1	5	171
Instituto Superior Politécnico Katangoji	66	55	121				121
Instituto Superior Politécnico Lusíada da Lunda Sul				51	23	74	74
Instituto Superior Politécnico Lusíada de Benguela	4	14	18	49	37	86	104
Instituto Superior Politécnico Lusíada do Huambo	39	39	78	20	14	34	112
Instituto Superior Politécnico Maravilha	64	130	194	57	81	138	332
Instituto Superior Politécnico Metropolitano de Angola	376	668	1 044	264	236	500	1 544
Instituto Superior Politécnico Privado da Catepa	31	28	59	61	52	113	172
Instituto Superior Politécnico Privado do Kilamba	4	7	11	11	12	23	34
Instituto Superior Politécnico Privado do Luena	49	41	90				90
Instituto Superior Politécnico Privado Walinga do Moxico	251	235	486				486
Instituto Superior Politécnico Sinodal	64	53	117				117
Instituto Superior Politécnico Sol Nascente	217	236	453	34	13	47	500
Instituto Superior Politécnico Tocoísta	11	12	23	24	8	32	55
Instituto Superior Técnico de Administração e Finanças	17	20	37	18	7	25	62
Instituto Superior Técnico de Angola	347	524	871				871
Universidade Católica de Angola	184	228	412	41	51	92	504
Universidade de Belas	109	282	391	57	138	195	586
Universidade Gregório Semedo	24	72	96	23	42	65	161
Universidade Independente de Angola	231	445	676	221	255	476	1 152
Universidade Jean Piaget	138	310	448	37	53	90	538
Universidade Metodista de Angola	103	188	291	65	40	105	396
Universidade Óscar Ribas	11	12	23	5	8	13	36
Universidade Privada de Angola	65	150	215	28	45	73	288
Universidade Técnica de Angola	482	1 060	1 542	680	688	1 368	2 910
<b>Total Geral</b>	<b>8 973</b>	<b>11 712</b>	<b>20 685</b>	<b>4 571</b>	<b>4 046</b>	<b>8 617</b>	<b>29 302</b>

Quadro 2.5 - Graduados por Instituições de Ensino Superior Públicas (Escolas e Institutos), Cursos e Sexo

Instituições de Ensino Superior e Cursos	Sexo		Total Geral
	M	F	
<b>Pública</b>	<b>2 859</b>	<b>2 267</b>	<b>5 126</b>
<b>Escola Superior de Ciências Sociais, Arte E Humanidade</b>	<b>67</b>	<b>26</b>	<b>93</b>
Ensino da Física	1	2	3
Ensino da Matemática	12	9	21
Ensino da Psicologia	15	6	21
Ensino da Química	17	4	21
Gestão de Empresas	22	5	27
<b>Escola Superior Pedagógica do Bengo</b>	<b>75</b>	<b>37</b>	<b>112</b>
Ensino da História	17	3	20
Ensino da Língua Portuguesa	6	2	8
Ensino da Matemática	19	1	20
Ensino da Pedagogia	13	12	25
Ensino da Psicologia	20	19	39
<b>Escola Superior Pedagógica do Bié</b>	<b>296</b>	<b>259</b>	<b>555</b>
Educação Física e Desportos	28		28
Educação Pré-Escolar	4	70	74
Educação Primária	29	31	60
Ensino da Biologia	16	31	47
Ensino da Física	32	10	42
Ensino da Geografia	42	32	74
Ensino da Matemática	62	16	78
Ensino da Psicologia	47	47	94
Ensino da Química	36	22	58
<b>Escola Superior Pedagógica do Cuanza Norte</b>	<b>204</b>	<b>100</b>	<b>304</b>
Ensino da Biologia	40	30	70
Ensino da Física	16	1	17
Ensino da Linguística Francesa	3	2	5
Ensino da Linguística Inglesa	14	1	15
Ensino da Linguística Portuguesa	1		1
Ensino da Matemática	19	3	22
Ensino da Química	30	7	37
Ensino Primário	43	42	85
Linguística Portuguesa	38	14	52
<b>Instituto Superior de Ciências da Educação de Cabinda</b>	<b>138</b>	<b>165</b>	<b>303</b>
Ensino da Biologia	17	30	47
Ensino da História	34	23	57
Ensino da Língua Inglesa	11	2	13
Ensino da Língua Portuguesa	27	28	55
Ensino da Matemática	27	8	35
Ensino da Pedagogia	22	74	96
<b>Instituto Superior de Ciências da Educação de Luanda</b>	<b>171</b>	<b>98</b>	<b>269</b>
Ensino da Filosofia	15	3	18

Instituições de Ensino Superior e Cursos	Sexo		Total Geral
	M	F	
Ensino da História	5	10	15
Ensino da Língua Inglesa	16		16
Ensino da Língua Portuguesa	22	6	28
Ensino da Matemática	20	3	23
Ensino da Pedagogia	18	41	59
Ensino da Psicologia	22	23	45
Ensino da Sociologia	20	4	24
Ensino das Línguas e Literaturas Africanas	7	1	8
Ensino do Francês	26	7	33
<b>Instituto Superior de Ciências da Educação do Huambo</b>	<b>1</b>	<b>2</b>	<b>3</b>
Ensino da História	1	1	2
Ensino da Psicologia		1	1
<b>Instituto Superior de Ciências da Educação do Sumbe</b>	<b>72</b>	<b>53</b>	<b>125</b>
Ensino da Geografia	3	3	6
Ensino da História	18	8	26
Ensino da Matemática	11	5	16
Ensino da Pedagogia	22	29	51
Ensino da Psicologia	8	6	14
Ensino da Química	8		8
Ensino da Sociologia	2	2	4
<b>Instituto Superior de Ciências da Educação do Uíge</b>	<b>467</b>	<b>318</b>	<b>785</b>
Ensino da Biologia	49	38	87
Ensino da Filosofia	17	4	21
Ensino da Física	18	2	20
Ensino da Geografia	42	19	61
Ensino da História	46	17	63
Ensino da Linguística Francesa	23	9	32
Ensino da Linguística Inglesa	37	1	38
Ensino da Linguística Portuguesa	60	28	88
Ensino da Matemática	10		10
Ensino da Química	16	2	18
Ensino Especial	44	43	87
Ensino Pré-Escolar	69	106	175
Ensino Primário	36	49	85
<b>Instituto Superior de Ciências de Educação da Huíla</b>	<b>366</b>	<b>270</b>	<b>636</b>
Educação Física e Desportos	30	2	32
Ensino da Biologia	13	40	53
Ensino da Filosofia	27	11	38
Ensino da Física	7	3	10
Ensino da Geografia	36	21	57
Ensino da História	58	23	81
Ensino da Língua Francesa	21	11	32
Ensino da Língua Inglesa	16	12	28
Ensino da Língua Portuguesa	34	28	62

Instituições de Ensino Superior e Cursos	Sexo		Total Geral
	M	F	
Ensino da Matemática	31	3	34
Ensino da Pedagogia	15	27	42
Ensino da Psicologia	40	68	108
Ensino da Química	25	18	43
Informática Educativa	13	3	16
<b>Instituto Superior de Ciências de Educação de Benguela</b>	<b>251</b>	<b>331</b>	<b>582</b>
Educação Especial	13	78	91
Ensino da Geografia	27	22	49
Ensino da História	41	22	63
Ensino da Linguística Inglesa	29	9	38
Ensino da Linguística Portuguesa	22	39	61
Ensino da Linguística Francesa	16	7	23
Ensino da Matemática	34	6	40
Ensino da Pedagogia	35	77	112
Ensino da Psicologia	34	71	105
<b>Instituto Superior Politécnico de Ndalatando</b>	<b>102</b>	<b>90</b>	<b>192</b>
Administração Pública	29	36	65
Análise Clínica e Saúde Pública	28	39	67
Contabilidade e Gestão	22	11	33
Informática de Gestão	23	4	27
<b>Instituto Superior Politécnico do Bié</b>	<b>158</b>	<b>113</b>	<b>271</b>
Comunicação Social	57	23	80
Contabilidade e Administração	13	1	14
Enfermagem	37	49	86
Engenharia Informática	5		5
Psicologia	46	40	86
<b>Instituto Superior Politécnico do Cuanza Sul</b>	<b>59</b>	<b>67</b>	<b>126</b>
Agronomia	8	7	15
Contabilidade e Gestão	20	17	37
Enfermagem	25	38	63
Gestão de Empresas Agrárias	3	2	5
Zootecnia	3	3	6
<b>Instituto Superior Politécnico do Moxico</b>	<b>324</b>	<b>241</b>	<b>565</b>
Análises Clínicas	15	19	34
Ciências da Computação	28	7	35
Contabilidade e Administração	71	58	129
Enfermagem	36	52	88
Ensino da Física	29	7	36
Ensino da Geografia	73	70	143
Ensino da Matemática	39	7	46
Ensino da Química	33	21	54
<b>Instituto Superior Politécnico do Soyo</b>	<b>108</b>	<b>97</b>	<b>205</b>
Engenharia de Organização e Manutenção Industrial	11		11
Engenharia Informática	26	18	44

Instituições de Ensino Superior e Cursos	Sexo		Total Geral
	M	F	
Engenharia Mecânica	8	1	9
Ensino da Matemática	10	7	17
Pedagogia	53	71	124
<b>Total Geral</b>	<b>2 859</b>	<b>2 267</b>	<b>5 126</b>

Quadro 2.6 - Graduados por Universidades Pública, Cursos, Natureza e Sexo

Instituições de Ensino Superior e Cursos	Sexo		Total Geral
	M	F	
<b>Pública</b>	<b>3 469</b>	<b>2 633</b>	<b>6 102</b>
<b>Universidade Agostinho Neto</b>	<b>392</b>	<b>308</b>	<b>700</b>
<b>Escola de Hotelaria e Turismo</b>	<b>2</b>	<b>2</b>	<b>4</b>
Gestão de Turismo	2	2	4
<b>Faculdade de Ciências</b>	<b>109</b>	<b>22</b>	<b>131</b>
Biologia	2	7	9
Ciências da Computação	1		1
Engenharia Geográfica	27	1	28
Física	5		5
Geofísica	6	2	8
Geologia	5	2	7
Matemática	60	5	65
Meteorologia	1	2	3
Química	2	3	5
<b>Faculdade de Direito</b>	<b>69</b>	<b>45</b>	<b>114</b>
Direito	69	45	114
<b>Faculdade de Engenharia</b>	<b>69</b>	<b>10</b>	<b>79</b>
Arquitectura	18	1	19
Engenharia Civil	7		7
Engenharia de Minas	16	5	21
Engenharia de Petróleos	11	3	14
Engenharia Electrónica e Telecomunicações	1		1
Engenharia Electrotécnica	7		7
Engenharia Mecânica	6	1	7
Engenharia Química	3		3
<b>Instituto Superior de Ciências da Saúde</b>	<b>106</b>	<b>221</b>	<b>327</b>
Análises Clínicas e Saúde Pública	17	37	54
Ciências de Enfermagem	16	38	54
Ciências Farmacêuticas	15	40	55
Psicologia Clínica	40	86	126
Psicologia Escolar	18	20	38
<b>Instituto Superior de Educação Física e Desportos</b>	<b>37</b>	<b>8</b>	<b>45</b>
Educação Física e Desportos	37	8	45
<b>Universidade Cuito Cuanavale</b>	<b>137</b>	<b>101</b>	<b>238</b>
<b>Escola Superior Pedagógica de Cuando Cubango</b>	<b>58</b>	<b>48</b>	<b>106</b>
Ensino da Biologia	23	43	66

Instituições de Ensino Superior e Cursos	Sexo		Total Geral
	M	F	
Ensino da Matemática	35	5	40
<b>Instituto Superior Politécnico</b>	<b>79</b>	<b>53</b>	<b>132</b>
Enfermagem	38	42	80
Engenharia Informática para Gestão	27	1	28
Turismo	14	10	24
<b>Universidade do Namibe</b>	<b>305</b>	<b>280</b>	<b>585</b>
<b>Faculdade de Ciências da Natureza</b>	<b>21</b>	<b>44</b>	<b>65</b>
Biologia Marinha	21	44	65
<b>Faculdade de Ciências Sociais e Humanidades-Universidade do Namibe</b>	<b>186</b>	<b>199</b>	<b>385</b>
Contabilidade e Gestão	70	54	124
Ensino da Biologia	8	48	56
Ensino da Física	28	10	38
Ensino da Geografia	20	23	43
Ensino da Matemática	23	9	32
Ensino da Química	21	11	32
Ensino Primário	16	44	60
<b>Faculdade de Engenharias e Tecnologias-Universidade do Namibe</b>	<b>98</b>	<b>37</b>	<b>135</b>
Engenharia Ambiental	25	31	56
Engenharia de Mecânica Naval	26	3	29
Engenharia Eléctrica	32	1	33
Engenharia Metalúrgica de Materiais	15	2	17
<b>Universidade José Eduardo dos Santos</b>	<b>478</b>	<b>341</b>	<b>819</b>
<b>Faculdade de Ciências Agrárias</b>	<b>19</b>	<b>10</b>	<b>29</b>
Engenharia Agronómica	6	2	8
Engenharia Florestal	13	8	21
<b>Faculdade de Direito</b>	<b>133</b>	<b>45</b>	<b>178</b>
Direito	133	45	178
<b>Faculdade de Economia</b>	<b>93</b>	<b>61</b>	<b>154</b>
Economia	93	61	154
<b>Faculdade de Medicina</b>	<b>16</b>	<b>36</b>	<b>52</b>
Medicina	16	36	52
<b>Faculdade de Medicina Veterinária</b>	<b>10</b>	<b>8</b>	<b>18</b>
Medicina Veterinária	10	8	18
<b>Instituto Superior Politécnico</b>	<b>207</b>	<b>181</b>	<b>388</b>
Análises Clínicas	26	49	75
Arquitectura	15	3	18
Electromedicina	21	11	32
Enfermagem	50	98	148
Engenharia de Construção Civil	7	2	9
Engenharia Electrónica e Telecomunicações	14		14
Engenharia Hidráulica	19		19
Engenharia Informática	35	17	52
Engenharia Mecânica	20	1	21
<b>Universidade Katavala Bwila</b>	<b>114</b>	<b>85</b>	<b>199</b>

Instituições de Ensino Superior e Cursos	Sexo		Total Geral
	M	F	
<b>Faculdade de Medicina</b>	<b>21</b>	<b>31</b>	<b>52</b>
Medicina	21	31	52
<b>Faculdade de Direito</b>	<b>24</b>	<b>22</b>	<b>46</b>
Direito	24	22	46
<b>Faculdade de Economia</b>	<b>57</b>	<b>31</b>	<b>88</b>
Contabilidade e Auditoria	19	15	34
Economia	20	5	25
Gestão de Empresas	18	11	29
<b>Instituto Superior Politécnico</b>	<b>12</b>	<b>1</b>	<b>13</b>
Ciências da Computação	7		7
Engenharia Mecânica	5	1	6
<b>Universidade Kimpa Vita</b>	<b>336</b>	<b>189</b>	<b>525</b>
<b>Faculdade de Direito</b>	<b>77</b>	<b>44</b>	<b>121</b>
Direito	77	44	121
<b>Faculdade de Economia Da Universidade Kimpa Vita</b>	<b>58</b>	<b>63</b>	<b>121</b>
Economia	58	63	121
<b>Instituto Superior Politécnico</b>	<b>201</b>	<b>82</b>	<b>283</b>
Agronomia	36	10	46
Contabilidade e Gestão	55	26	81
Enfermagem	32	24	56
Engenharia Informática	78	22	100
<b>Universidade Luanda</b>	<b>343</b>	<b>432</b>	<b>775</b>
<b>Faculdade de Artes</b>	<b>24</b>	<b>4</b>	<b>28</b>
Artes Visuais e Plásticas	13		13
Música	3	3	6
Teatro	8	1	9
<b>Faculdade de Serviço Social</b>	<b>100</b>	<b>375</b>	<b>475</b>
Contabilidade		12	12
Educação de Infância	30	348	378
Relações Internacionais	33		33
Serviço Social	37	15	52
<b>Instituto de Tecnologia de Informações e Comunicações</b>	<b>193</b>	<b>14</b>	<b>207</b>
Engenharia de Telecomunicações	92		92
Engenharia Informática	95	14	109
Engenharia Mecatrónica	6		6
<b>Instituto Politécnico de Gestão Logística e Transporte Superior</b>	<b>26</b>	<b>39</b>	<b>65</b>
Contabilidade	8	18	26
Engenharia de Telecomunicações		13	13
Engenharia Mecatrónica	6	2	8
Gestão Logística e Transportes	12	6	18
<b>Universidade Luenji A'Nkonde</b>	<b>613</b>	<b>301</b>	<b>914</b>
<b>Escola Pedagógica da Lunda Norte</b>	<b>310</b>	<b>146</b>	<b>456</b>
Ensino da Biologia	41	38	79
Ensino da Física	22		22

Instituições de Ensino Superior e Cursos	Sexo		Total Geral
	M	F	
Ensino da Linguística Inglesa	11	3	14
Ensino da Linguística Portuguesa	54	12	66
Ensino da Linguística Francesa	38	19	57
Ensino da Matemática	31	4	35
Ensino da Química	46	3	49
Ensino Pré-Escolar	18	22	40
Ensino Primário	49	45	94
<b>Escola Técnica do Cuango</b>	<b>33</b>	<b>3</b>	<b>36</b>
Ensino da Pedagogia	33	3	36
<b>Faculdade de Direito</b>	<b>20</b>	<b>7</b>	<b>27</b>
Direito	20	7	27
<b>Instituto Politécnico da Lunda Sul</b>	<b>250</b>	<b>145</b>	<b>395</b>
Administração e Gestão	38	26	64
Engenharia de Geologia	9	7	16
Engenharia de Metalúrgica de Materiais	5	1	6
Engenharia de Minas	5	4	9
Engenharia Electromecânica	12	1	13
Ensino da Geografia	19	6	25
Ensino da História	61	25	86
Ensino da Matemática	16	3	19
Ensino da Pedagogia	60	63	123
Engenharia de Construção Civil	25	9	34
<b>Universidade Mandume Ya Ndemufayo</b>	<b>432</b>	<b>332</b>	<b>764</b>
<b>Faculdade de Direito</b>	<b>87</b>	<b>50</b>	<b>137</b>
Direito	87	50	137
<b>Faculdade de Economia</b>	<b>70</b>	<b>43</b>	<b>113</b>
Contabilidade e Fiscalidade	14	8	22
Economia	25	7	32
Gestão de Empresas	31	28	59
<b>Faculdade de Medicina</b>	<b>21</b>	<b>38</b>	<b>59</b>
Medicina	21	38	59
<b>Instituto Superior Politécnico da Huíla</b>	<b>167</b>	<b>68</b>	<b>235</b>
Ciências de Computação	22	1	23
Desenho	18	3	21
Engenharia Agronómica	14	9	23
Engenharia Civil	11	1	12
Engenharia de Minas	15	15	30
Engenharia em Geologia	31	19	50
Engenharia Informática	15	5	20
Engenharia Mecânica	18	3	21
Engenharia Zootecnia	23	12	35
<b>Instituto Superior Politécnico de Ondjiva</b>	<b>87</b>	<b>133</b>	<b>220</b>
Análises Clínicas	9	32	41
Enfermagem	6	28	34

Instituições de Ensino Superior e Cursos	Sexo		Total Geral
	M	F	
Engenharia Agronómica	23	12	35
Engenharia Hidráulica	11		11
Ensino da Biologia	24	51	75
Informática de Gestão	14	10	24
<b>Universidade Rainha Njinga a Mbandi</b>	<b>319</b>	<b>264</b>	<b>583</b>
<b>Faculdade de Medicina</b>	<b>27</b>	<b>40</b>	<b>67</b>
Medicina	27	40	67
<b>Instituto de Tecnologia Agro-Alimentar</b>	<b>22</b>	<b>2</b>	<b>24</b>
Engenharia em Tecnologia Agro-Alimentar	22	2	24
<b>Instituto Politécnico</b>	<b>270</b>	<b>222</b>	<b>492</b>
Ciências Farmacêuticas	13	11	24
Enfermagem	40	52	92
Ensino da Matemática	38	6	44
Ensino da Pedagogia	57	76	133
Hotelaria e Turismo	12	20	32
Psicologia	37	21	58
Psicologia Clínica	26	12	38
Sociologia	47	24	71
<b>Total Geral</b>	<b>3 469</b>	<b>2 633</b>	<b>6 102</b>

Quadro 2.7 - Graduados por Institutos Privados, Cursos, Natureza e Sexo

Instituições de Ensino Superior e Cursos	Sexo		Total Geral
	M	F	
<b>Privada</b>	<b>4 712</b>	<b>6 791</b>	<b>11 503</b>
<b>Instituto Superior de Angola</b>	<b>81</b>	<b>92</b>	<b>173</b>
Análises Clínicas		5	5
Comunicação Social	1	2	3
Direito	27	10	37
Enfermagem	6	31	37
Engenharia Informática	2	1	3
Gestão de Empresas	6	9	15
Gestão de Recursos Humanos	6	8	14
Pedagogia	29	19	48
Psicologia	4	7	11
<b>Instituto Superior de Ciências Sociais e Relações Internacionais</b>	<b>69</b>	<b>104</b>	<b>173</b>
Administração Pública	9	20	29
Ciência Política	1	4	5
Contabilidade e Auditoria	1	5	6
Economia	19	30	49
Gestão de Banca e Seguros	8	4	12
Gestão de Recursos Humanos		2	2
Psicologia	2	7	9
Psicologia Clínica	4	7	11
Relações Internacionais	20	17	37

Instituições de Ensino Superior e Cursos	Sexo		Total Geral
	M	F	
Sociologia	5	8	13
<b>Instituto Superior de Ciências de Administração e Humanas</b>	<b>7</b>	<b>7</b>	<b>14</b>
Contabilidade e Administração	3		3
Direito	3		3
Gestão de Recursos Humanos		2	2
Psicologia	1	5	6
<b>Instituto Superior Politécnico Atlântida</b>	<b>46</b>	<b>96</b>	<b>142</b>
Análises Clínicas		16	16
Direito	15	17	32
Economia	2	2	4
Enfermagem	2	13	15
Ensino da Pedagogia	3	8	11
Ensino da Psicologia	3	9	12
Gestão de Empresas	6	7	13
Gestão de Recursos Humanos	9	16	25
Gestão e Contabilidade	6	8	14
<b>Instituto Superior Politécnico Cardeal Dom Alexandre do Nascimento</b>	<b>58</b>	<b>60</b>	<b>118</b>
Direito	15	12	27
Economia	10	8	18
Engenharia Informática	14		14
Gestão de Recursos Humanos	5	10	15
Língua Portuguesa e Comunicação	1	1	2
Psicologia	13	29	42
<b>Instituto Superior Politécnico Católico de Benguela</b>	<b>150</b>	<b>292</b>	<b>442</b>
Arquitectura	4	4	8
Ciências da Educação	68	218	286
Ciências Políticas e Relações Internacionais	12	9	21
Contabilidade e Administração	25	26	51
Direito	36	27	63
Engenharia Civil	3		3
Engenharia do Ambiente	2	5	7
Engenharia e Gestão Industrial		3	3
<b>Instituto Superior Politécnico da Caála</b>	<b>242</b>	<b>161</b>	<b>403</b>
Administração Pública e Gestão de Cidades	2	3	5
Arquitectura	3	2	5
Ciências da Computação	8	1	9
Ciências Farmacêuticas	3	7	10
Direito	14	9	23
Enfermagem	19	33	52
Ensino Primário	14	18	32
Gestão de Empresas	11	5	16
Gestão de Recursos Humanos	10	1	11
História	47	21	68
Medicina Dentária	7	3	10

Instituições de Ensino Superior e Cursos	Sexo		Total Geral
	M	F	
Psicologia	104	58	162
<b>Instituto Superior Politécnico da Tundavala</b>	<b>19</b>	<b>36</b>	<b>55</b>
Comunicação Social	2		2
Enfermagem	1	15	16
Engenharia Agronómica	1	1	2
Engenharia Civil	4		4
Engenharia do Ambiente		1	1
Fisioterapia	1	1	2
Gestão e Contabilidade	5	6	11
Psicologia	2	8	10
Relações Internacionais	3	4	7
<b>Instituto Superior Politécnico de Benguela</b>	<b>102</b>	<b>249</b>	<b>351</b>
Administração Pública, Autarquia e Gestão do Território	5	19	24
Análises Clínicas	13	21	34
Enfermagem	29	101	130
Engenharia de Telecomunicações	4	2	6
Engenharia Electrónica	8		8
Engenharia Informática	2	2	4
Ensino Primário	2	17	19
Fisioterapia	6	31	37
Gestão de Empresas	14	19	33
Gestão de Recursos Humanos	7	20	27
Medicina Dentária	12	17	29
<b>Instituto Superior Politécnico de Cabinda</b>	<b>33</b>	<b>51</b>	<b>84</b>
Arquitectura e Urbanismo	1		1
Contabilidade e Gestão	4	6	10
Enfermagem	1	18	19
Engenharia Informática	14	7	21
Relações Internacionais	13	20	33
<b>Instituto Superior Politécnico de Ciência e Tecnologia</b>	<b>95</b>	<b>111</b>	<b>206</b>
Ciências Criminais	31	38	69
Contabilidade e Finanças	16	10	26
Direito	15	13	28
Engenharia de Informática e Sistemas de Informação	4	1	5
Engenharia de Redes e Telecomunicações	4	1	5
Gestão de Recursos Humanos	17	35	52
Hotelaria e Turismo	4	8	12
Logística e Gestão Comercial	4	5	9
<b>Instituto Superior Politécnico de Humanidade e Tecnologias EKUIKUI-II</b>	<b>187</b>	<b>186</b>	<b>373</b>
Análises Clínicas e Saúde Pública	15	43	58
Ciências da Comunicação	13	12	25
Ciências da Educação	28	35	63
Ciências Informáticas e Administração	1		1
Contabilidade, Fiscalidade e Auditoria	13	8	21

Instituições de Ensino Superior e Cursos	Sexo		Total Geral
	M	F	
Direito	31	20	51
Economia e Gestão	6	6	12
Educação Física e Desportos	5	1	6
Enfermagem	25	44	69
Engenharia Civil	11	1	12
Engenharia Informática	30	3	33
Psicologia	9	13	22
<b>Instituto Superior Politécnico de Porto Amboim</b>	<b>258</b>	<b>286</b>	<b>544</b>
Direito	96	50	146
Enfermagem	12	32	44
Engenharia de Telecomunicações	2		2
Engenharia Electrónica	14	4	18
Engenharia Informática	16	6	22
Ensino Primário	76	124	200
Gestão e Administração Pública	2	18	20
Gestão Empresarial e Contabilidade	36	28	64
Psicologia da Educação	2	24	26
Engenharia de Construção Civil	2		2
<b>Instituto Superior Politécnico de Tecnologias e Ciências</b>	<b>34</b>	<b>54</b>	<b>88</b>
Economia	22	21	43
Engenharia Química		3	3
Gestão Empresarial	12	30	42
<b>Instituto Superior Politécnico do Cazenga</b>	<b>78</b>	<b>130</b>	<b>208</b>
Ciências Económicas e Gestão	1	2	3
Enfermagem	17	46	63
Engenharia Electrónica e Telecomunicações	1		1
Engenharia Eletrotécnia	1		1
Engenharia Informática	7	1	8
Gestão e Administração Pública	4	6	10
Gestão Empresarial e Contabilidade	22	25	47
Gestão Hospitalar	1		1
Pedagogia	6	18	24
Psicologia	15	29	44
Relações Internacionais	2	2	4
Sociologia	1	1	2
<b>Instituto Superior Politécnico do Zango</b>	<b>38</b>	<b>61</b>	<b>99</b>
Contabilidade e Finanças	2	7	9
Direito	6	2	8
Engenharia Electrotécnica	6		6
Engenharia Informática	5	2	7
Gestão de Empresas	10	31	41
Psicologia	6	19	25
Relações Internacionais	3		3
<b>Instituto Superior Politécnico Evangélico do Lubango</b>	<b>34</b>	<b>136</b>	<b>170</b>

Instituições de Ensino Superior e Cursos	Sexo		Total Geral
	M	F	
Análises Clínicas	4	17	21
Enfermagem	7	38	45
Ensino da Psicologia	21	67	88
Farmácia	2	14	16
<b>Instituto Superior Politécnico Independente</b>	<b>320</b>	<b>356</b>	<b>676</b>
Ciências da Comunicação	11	42	53
Direito	43	44	87
Engenharia Informática	52	10	62
Finanças e Contabilidade	37	18	55
Formação de Professores	53	115	168
Gestão e Marketing	24	39	63
Informática e Gestão de Empresas	72	61	133
Sociologia	28	27	55
<b>Instituto Superior Politécnico Intercontinental de Luanda</b>	<b>47</b>	<b>95</b>	<b>142</b>
Análises Clínicas	6	18	24
Arquitectura	1	1	2
Ciências de Gestão e Administração	6	18	24
Direito	3	3	6
Enfermagem	11	23	34
Engenharia Informática	4		4
Ensino Primário	7	12	19
Psicologia	7	19	26
Relações Internacionais	2	1	3
<b>Instituto Superior Politécnico Internacional de Angola</b>	<b>486</b>	<b>1 370</b>	<b>1 856</b>
Análises Clínicas e Saúde Pública	60	302	362
Arquitectura e Urbanismo	4	2	6
Ciências Farmacêuticas	30	90	120
Ciências Políticas e Relações Internacionais	30	10	40
Comunicação Social e Imagem	4	26	30
Direito	44	46	90
Enfermagem	56	484	540
Engenharia Civil	14	4	18
Engenharia de Electrotecnia e Telecomunicações	48	8	56
Engenharia Informática	12	6	18
Engenharia Mecânica	42	2	44
Fisioterapia		46	46
Gestão Bancária e Seguros	10	34	44
Gestão de Recursos Humanos e Marketing	26	118	144
Gestão e Administração de Empresas	60	116	176
Medicina Dentária	8	6	14
Psicologia	38	70	108
<b>Instituto Superior Politécnico Jean Piaget de Benguela</b>	<b>157</b>	<b>184</b>	<b>341</b>
Análises Clínicas e Saúde Pública	1	5	6
Ciências da Educação	5	6	11

Instituições de Ensino Superior e Cursos	Sexo		Total Geral
	M	F	
Ciências da Educação Física, Desporto e Motricidade Humana	6		6
Ciências Farmacêuticas	6	8	14
Direito	46	42	88
Economia e Gestão	31	45	76
Enfermagem e Obstetrícia	9	32	41
Engenharia Civil	5	2	7
Engenharia de Refinação de Petróleos	6	1	7
Engenharia Electromecânica	5		5
Engenharia Informática de Gestão	12	2	14
Ensino do Português e Línguas Nacionais	7	6	13
Psicologia	6	21	27
Radiologia e Imagiologia	2	2	4
Sociologia	10	12	22
<b>Instituto Superior Politécnico Kalandula</b>	<b>42</b>	<b>129</b>	<b>171</b>
Análises Clínicas	3	13	16
Ciências Farmacêuticas	2	11	13
Ciências Políticas e Relações Internacionais	1	2	3
Contabilidade	3	3	6
Direito	4		4
Economia	1	2	3
Enfermagem	5	32	37
Engenharia Informática	4	2	6
Gestão de Recursos Humanos	2	22	24
Gestão e Administração de Empresas	8	21	29
Medicina Dentária		3	3
Psicologia Clínica	1		1
Psicologia Criminal	2	4	6
Psicologia do Trabalho	4	12	16
Psicologia Escolar	2	2	4
<b>Instituto Superior Politécnico Katangoji</b>	<b>66</b>	<b>55</b>	<b>121</b>
Engenharia Civil	2		2
Engenharia de Mecânica	14	1	15
Engenharia de Pesquisa e Produção de Petróleo	19	9	28
Engenharia Informática	8	2	10
Engenharia Química	23	43	66
<b>Instituto Superior Politécnico Lusíada da Lunda Sul</b>	<b>51</b>	<b>23</b>	<b>74</b>
Direito	28	11	39
Gestão de Recursos Humanos	15	4	19
Psicologia	8	8	16
<b>Instituto Superior Politécnico Lusíada de Benguela</b>	<b>53</b>	<b>51</b>	<b>104</b>
Contabilidade	10	4	14
Direito	8	14	22
Economia	1	1	2
Gestão de Empresas	8	4	12

Instituições de Ensino Superior e Cursos	Sexo		Total Geral
	M	F	
Gestão de Recursos Humanos	11	24	35
Informática	11	1	12
Psicologia		2	2
Relações Internacionais	4	1	5
<b>Instituto Superior Politécnico Lusíada do Huambo</b>	<b>59</b>	<b>53</b>	<b>112</b>
Contabilidade Superior de Gestão	2	1	3
Direito	38	22	60
Gestão de Empresas	4	5	9
Gestão de Recursos Humanos	5	15	20
Informática	6	5	11
Psicologia	4	5	9
<b>Instituto Superior Politécnico Maravilha</b>	<b>121</b>	<b>211</b>	<b>332</b>
Ciências Económicas e Empresariais	12	28	40
Direito	11	14	25
Educação Física e Desportos	9	3	12
Engenharia Informática	3		3
Ensino da Biologia	9	18	27
Ensino da Geografia	8	8	16
Ensino da História	5	2	7
Ensino da Pedagogia	17	56	73
Ensino da Psicologia	9	32	41
Ensino da Sociologia	10	11	21
Gestão de Recursos Humanos	12	25	37
Psicologia	4	6	10
Relações Internacionais	12	8	20
<b>Instituto Superior Politécnico Metropolitano de Angola</b>	<b>640</b>	<b>904</b>	<b>1 544</b>
Administração de Empresas	60	98	158
Arquitectura	48	26	74
Ciências da Computação	48	16	64
Cinema e Televisão	6	10	16
Direito	78	94	172
Economia	126	128	254
Engenharia Civil	26	10	36
Engenharia de Geologia e Minas	48	84	132
Engenharia Electrónica e Telecomunicações	40	20	60
Ensino Primário	4	4	8
Gestão de Recursos Humanos	64	172	236
Gestão Pública	12	36	48
Jornalismo	18	104	122
Pedagogia	46	100	146
Planeamento Regional e Urbano	16	2	18
<b>Instituto Superior Politécnico Privado da Catepa</b>	<b>92</b>	<b>80</b>	<b>172</b>
Economia	10	2	12
Gestão Bancária e Seguros	1	5	6

Instituições de Ensino Superior e Cursos	Sexo		Total Geral
	M	F	
Gestão de Recursos Humanos e Marketing	21	21	42
Gestão e Administração de Empresas	16	6	22
Psicologia	44	46	90
<b>Instituto Superior Politécnico Privado do Kilamba</b>	<b>15</b>	<b>19</b>	<b>34</b>
Análises Clínicas		1	1
Comunicação Social	1	2	3
Direito	3	1	4
Enfermagem		2	2
Engenharia Informática	3	1	4
Gestão de Empresas	5	1	6
Gestão de Recursos Humanos	3	6	9
Psicologia		5	5
<b>Instituto Superior Politécnico Privado do Luena</b>	<b>49</b>	<b>41</b>	<b>90</b>
Economia	2		2
Ensino Primário	17	25	42
Gestão de Empresas	1		1
Gestão de Recursos Humanos	5	6	11
Psicologia	17	9	26
Relações Internacionais	3		3
Sociologia	4	1	5
<b>Instituto Superior Politécnico Privado Walinga do Moxico</b>	<b>251</b>	<b>235</b>	<b>486</b>
Contabilidade e Finanças	8	7	15
Direito	59	25	84
Economia	1	2	3
Enfermagem	23	31	54
Ensino Primário	62	88	150
Gestão de Recursos Humanos	42	33	75
Psicologia	35	45	80
Sociologia	21	4	25
<b>Instituto Superior Politécnico Sinodal</b>	<b>64</b>	<b>53</b>	<b>117</b>
Administração e Gestão de Empresas	1		1
Sociologia	63	53	116
<b>Instituto Superior Politécnico Sol Nascente</b>	<b>251</b>	<b>249</b>	<b>500</b>
Cardiopneumologia	32	50	82
Ciências Políticas e Relações Internacionais	16	1	17
Contabilidade e Finanças	6	1	7
Direito	47	21	68
Economia	5	4	9
Enfermagem	37	68	105
Gestão de Recursos Humanos	21	29	50
História e Didáctica	24	11	35
Psicologia Didáctica	46	59	105
Sociologia	17	5	22
<b>Instituto Superior Politécnico Tocoísta</b>	<b>35</b>	<b>20</b>	<b>55</b>

Instituições de Ensino Superior e Cursos	Sexo		Total Geral
	M	F	
Arquitectura e Urbanismo	1		1
Contabilidade e Finanças	8	11	19
Engenharia Civil	4	1	5
Engenharia Electrotécnica	11		11
Sociologia	11	8	19
<b>Instituto Superior Técnico de Administração e Finanças</b>	<b>35</b>	<b>27</b>	<b>62</b>
Contabilidade e Finanças	19	16	35
Gestão Bancária e de Seguros	16	11	27
<b>Instituto Superior Técnico de Angola</b>	<b>347</b>	<b>524</b>	<b>871</b>
Comunicação Social	5	15	20
Contabilidade e Administração	75	120	195
Direito	44	39	83
Engenharia de Telecomunicações	17	16	33
Engenharia Electromecânica	26	5	31
Engenharia Energética	29	2	31
Engenharia Informática	55	25	80
Psicologia	96	302	398
<b>Total Geral</b>	<b>4 712</b>	<b>6 791</b>	<b>11 503</b>

Quadro 2.8 - Graduados por Universidades Privadas, Cursos, Natureza e Sexo

Instituições de Ensino Superior e Cursos	Sexo		Total Geral
	M	F	
<b>Privada</b>	<b>2 504</b>	<b>4 067</b>	<b>6 571</b>
<b>Universidade Católica de Angola</b>	<b>225</b>	<b>279</b>	<b>504</b>
Contabilidade e Administração	20	43	63
Direito	59	90	149
Economia e Gestão	24	46	70
Economia e Gestão de Saúde	6	2	8
Educação de Infância	3	5	8
Educação Moral e Cívica	2	7	9
Engenharia de Petróleos	28	9	37
Engenharia de Telecomunicações	22	8	30
Engenharia Informática	16	1	17
Filosofia	20		20
Línguas e Administração	2	5	7
Nutrição		6	6
Pedagogia	14	29	43
Psicologia	5	20	25
Serviço Social	3	7	10
Teologia	1	1	2
<b>Universidade de Belas</b>	<b>166</b>	<b>420</b>	<b>586</b>
Administração e Marketing	3	4	7
Análise Clínica e Saúde Pública	8	38	46

Instituições de Ensino Superior e Cursos	Sexo		Total Geral
	M	F	
Contabilidade e Gestão	26	41	67
Direito	36	45	81
Enfermagem	19	95	114
Engenharia de Petróleos	21	11	32
Engenharia Informática	12	12	24
Farmácia	4	9	13
Fisioterapia	5	26	31
Gestão Aeronáutica	3	3	6
Gestão das Autarquias	1	3	4
Gestão de Recursos Humanos	10	40	50
Gestão Hospitalar	2	1	3
Medicina Dentária	3	43	46
Nutrição e Dietética	1	10	11
Psicologia	9	33	42
Relações Internacionais	3	6	9
<b>Universidade Gregório Semedo</b>	<b>47</b>	<b>114</b>	<b>161</b>
Ciência Política e Administração do Território	1	4	5
Comunicação Empresarial e Línguas	2	10	12
Direito	13	17	30
Engenharia Informática	1		1
Gestão Comercial e Marketing	4	10	14
Gestão de Recursos Humanos	16	57	73
Organização e Gestão de Empresas	10	16	26
<b>Universidade Independente de Angola</b>	<b>452</b>	<b>700</b>	<b>1 152</b>
Arquitectura e Urbanismo	8	5	13
Ciências da Comunicação	55	129	184
Contabilidade e Auditoria	43	46	89
Direito	87	128	215
Economia	28	31	59
Engenharia Civil	8	1	9
Engenharia dos Recursos Naturais e Ambiente	12	15	27
Engenharia e Gestão Industrial	7	5	12
Engenharia Electrónica e Telecomunicações	43	18	61
Engenharia Informática	21	12	33
Finanças e Contabilidade	23	28	51
Formação de Professores	8	9	17
Gestão de Recursos Humanos	38	111	149
Gestão e Marketing	31	60	91
Informática de Gestão de Empresas	10	14	24
Psicologia	18	68	86
Relações Internacionais	12	20	32
<b>Universidade Jean Piaget</b>	<b>175</b>	<b>363</b>	<b>538</b>
Ciências Deporto e Motricidade Humana	3	2	5
Direito	33	26	59

Instituições de Ensino Superior e Cursos	Sexo		Total Geral
	M	F	
Economia e Gestão	38	54	92
Enfermagem	22	113	135
Engenharia de Petróleos	10	5	15
Engenharia de Construção Civil e Ordenamento do Território	2		2
Engenharia de Informática de Gestão	3	2	5
Engenharia de Petróleos	2	1	3
Engenharia Electromecânica	10	1	11
Engenharia Informática	1	1	2
Ensino da Língua Portuguesa e Línguas Nacionais	2	9	11
Farmácia	2	11	13
Fisioterapia	4	31	35
Medicina	9	21	30
Medicina Dentária	13	24	37
Motricidade Humana	3	2	5
Psicologia	16	56	72
Sociologia	2	4	6
<b>Universidade Metodista de Angola</b>	<b>168</b>	<b>228</b>	<b>396</b>
Ambiente e Gestão do Território	15	19	34
Análises Clínicas e Saúde Pública	10	27	37
Arquitectura e Urbanismo	45	25	70
Cardiopneumologia	6	16	22
Ciências do Desporto e Educação Física	1		1
Direito	37	55	92
Economia	12	13	25
Engenharia Civil	4		4
Engenharia Industrial e Sistemas Eléctricos	4	4	8
Engenharia Informática	11	8	19
Engenharia Mecatrónica	4	1	5
Fisioterapia	1	1	2
Gestão e Administração de Empresas	6	23	29
Língua Portuguesa e Comunicação	10	33	43
Psicologia		2	2
Turismo, Gestão Hoteleira e Animação	2	1	3
<b>Universidade Óscar Ribas</b>	<b>16</b>	<b>20</b>	<b>36</b>
Direito		1	1
Engenharia Informática e Comunicações	10	7	17
Gestão Administração e Marketing	1		1
Psicologia	5	12	17
<b>Universidade Privada de Angola</b>	<b>93</b>	<b>195</b>	<b>288</b>
Arquitectura e Urbanismo	15	4	19
Ciências Farmacêuticas	2	7	9
Comunicação Social	3	13	16
Enfermagem	4	33	37
Engenharia Informática	8	4	12

Instituições de Ensino Superior e Cursos	Sexo		Total Geral
	M	F	
Engenharia Mecânica	1		1
Gestão e Contabilidade	18	29	47
Medicina	26	64	90
Odontologia	5	14	19
Psicologia	1	11	12
Relações Internacionais	6	7	13
Turismo e Gestão Hoteleira	4	9	13
<b>Universidade Técnica de Angola</b>	<b>1 162</b>	<b>1 748</b>	<b>2 910</b>
Arquitectura e Urbanismo	60	10	70
Contabilidade e Finanças	70	114	184
Direito	228	230	458
Engenharia Civil	12	6	18
Engenharia de Geologia e Minas	2	5	7
Engenharia de Minas	2	5	7
Engenharia de Telecomunicações e Electrónica	24	8	32
Engenharia do Ambiente	2	10	12
Engenharia Informática	220	82	302
Geologia	12	18	30
Gestão	316	824	1 140
Língua Inglesa	22	6	28
Psicologia	88	300	388
Relações Internacionais	104	130	234
<b>Total Geral</b>	<b>2 504</b>	<b>4 067</b>	<b>6 571</b>

Quadro 2.9 - Graduados por cursos e sexo

Instituições de Ensino Superior e Cursos	Sexo		Total Geral
	M	F	
Administração de Empresas	60	98	158
Administração e Gestão	38	26	64
Administração e Gestão de Empresas	1		1
Administração e Marketing	3	4	7
Administração Pública	38	56	94
Administração Pública e Gestão de Cidades	2	3	5
Administração Pública, Autarquia e Gestão do Território	5	19	24
Agronomia	44	17	61
Ambiente e Gestão do Território	15	19	34
Análises Clínica e Saúde Pública	36	77	113
Análises Clínicas	76	191	267
Análises Clínicas e Saúde Pública	103	414	517
Arquitectura	89	37	126
Arquitectura e Urbanismo	134	46	180
Artes Visuais e Plásticas	13		13
Biologia	2	7	9
Biologia Marinha	21	44	65

Instituições de Ensino Superior e Cursos	Sexo		Total Geral
	M	F	
Cardiopneumologia	38	66	104
Ciência Política	1	4	5
Ciência Política e Administração do Território	1	4	5
Ciências Criminais	31	38	69
Ciências da Computação	92	24	116
Ciências da Comunicação	79	183	262
Ciências da Educação	101	259	360
Ciências da Educação Física, Desporto e Motricidade Humana	6		6
Ciências de Computação	22	1	23
Ciências de Enfermagem	16	38	54
Ciências de Gestão e Administração	6	18	24
Ciências Desporto e Motricidade Humana	3	2	5
Ciências do Desporto e Educação Física	1		1
Ciências Económicas e Empresariais	12	28	40
Ciências Económicas e Gestão	1	2	3
Ciências Farmacêuticas	71	174	245
Ciências Informáticas e Administração	1		1
Ciências Políticas e Relações Internacionais	59	22	81
Cinema e Televisão	6	10	16
Comunicação Empresarial e Línguas	2	10	12
Comunicação Social	69	55	124
Comunicação Social e Imagem	4	26	30
Contabilidade	21	37	58
Contabilidade e Administração	207	248	455
Contabilidade e Auditoria	63	66	129
Contabilidade e Finanças	129	166	295
Contabilidade e Fiscalidade	14	8	22
Contabilidade e Gestão	197	155	352
Contabilidade Superior de Gestão	2	1	3
Contabilidade, Fiscalidade e Auditoria	13	8	21
Desenho	18	3	21
Direito	1 617	1 341	2 958
Economia	435	380	815
Economia e Gestão	99	151	250
Economia e Gestão de Saúde	6	2	8
Educação de Infância	33	353	386
Educação Especial	13	78	91
Educação Física e Desportos	109	14	123
Educação Moral e Cívica	2	7	9
Educação Pré-Escolar	4	70	74
Educação Primária	29	31	60
Electromedicina	21	11	32
Enfermagem	537	1 604	2 141
Enfermagem e Obstetrícia	9	32	41

Instituições de Ensino Superior e Cursos	Sexo		Total Geral
	M	F	
Enfermagem	23	31	54
Engenharia Agronómica	44	24	68
Engenharia Ambiental	25	31	56
Engenharia Civil	111	26	137
Engenharia de Petróleos	10	5	15
Engenharia de Construção Civil	7	2	9
Engenharia de Construção Civil	27	9	36
Engenharia de Construção Civil e Ordenamento do Território	2		2
Engenharia de Electrotecnia e Telecomunicações	48	8	56
Engenharia de Geologia	9	7	16
Engenharia de Geologia e Minas	50	89	139
Engenharia de Informática de Gestão	3	2	5
Engenharia de Informática e Sistemas de Informação	4	1	5
Engenharia de Mecânica	14	1	15
Engenharia de Mecânica Naval	26	3	29
Engenharia de Metalúrgica de Materiais	5	1	6
Engenharia de Minas	38	29	67
Engenharia de Organização e Manutenção Industrial	11		11
Engenharia de Pesquisa e Produção de Petróleo	19	9	28
Engenharia de Petróleos	62	24	86
Engenharia de Redes e Telecomunicações	4	1	5
Engenharia de Refinação de Petróleos	6	1	7
Engenharia de Telecomunicações	137	39	176
Engenharia de Telecomunicações e Electrónica	24	8	32
Engenharia do Ambiente	4	16	20
Engenharia dos Recursos Naturais e Ambiente	12	15	27
Engenharia e Gestão Industrial	7	8	15
Engenharia Eléctrica	32	1	33
Engenharia Electromecânica	53	7	60
Engenharia Electrónica	22	4	26
Engenharia Electrónica e Telecomunicações	99	38	137
Engenharia Electrotécnica	24		24
Engenharia Eletrotecnia	1		1
Engenharia em Geologia	31	19	50
Engenharia em Tecnologia Agro-Alimentar	22	2	24
Engenharia Energética	29	2	31
Engenharia Florestal	13	8	21
Engenharia Geográfica	27	1	28
Engenharia Hidráulica	30		30
Engenharia Industrial e Sistemas Eléctricos	4	4	8
Engenharia Informática	775	264	1 039
Engenharia Informática de Gestão	12	2	14
Engenharia Informática e Comunicações	10	7	17
Engenharia Informática para Gestão	27	1	28

Instituições de Ensino Superior e Cursos	Sexo		Total Geral
	M	F	
Engenharia Mecânica	100	9	109
Engenharia Mecatrónica	16	3	19
Engenharia Metalúrgica de Materiais	15	2	17
Engenharia Química	26	46	72
Engenharia Zootecnia	23	12	35
Ensino da Biologia	240	367	607
Ensino da Filosofia	59	18	77
Ensino da Física	153	35	188
Ensino da Geografia	270	204	474
Ensino da História	286	134	420
Ensino da Língua Francesa	21	11	32
Ensino da Língua Inglesa	43	14	57
Ensino da Língua Portuguesa	89	64	153
Ensino da Língua Portuguesa e Línguas Nacionais	2	9	11
Ensino da Linguística Inglesa	40	12	52
Ensino da Linguística Portuguesa	76	51	127
Ensino da Linguística Francesa	80	37	117
Ensino da Linguística Inglesa	51	2	53
Ensino da Linguística Portuguesa	61	28	89
Ensino da Matemática	437	95	532
Ensino da Pedagogia	295	466	761
Ensino da Psicologia	219	349	568
Ensino da Química	232	88	320
Ensino da Sociologia	32	17	49
Ensino das Línguas e Literaturas Africanas	7	1	8
Ensino do Francês	26	7	33
Ensino do Português e Línguas Nacionais	7	6	13
Ensino Especial	44	43	87
Ensino Pré-Escolar	87	128	215
Ensino Primário	326	468	794
Farmácia	8	34	42
Filosofia	20		20
Finanças e Contabilidade	60	46	106
Física	5		5
Fisioterapia	17	136	153
Formação de Professores	61	124	185
Geofísica	6	2	8
Geologia	17	20	37
Gestão	316	824	1 140
Gestão Administração e Marketing	1		1
Gestão Aeronáutica	3	3	6
Gestão Bancária e de Seguros	16	11	27
Gestão Bancária e Seguros	11	39	50
Gestão Comercial e Marketing	4	10	14

Instituições de Ensino Superior e Cursos	Sexo		Total Geral
	M	F	
Gestão das Autarquias	1	3	4
Gestão de Banca e Seguros	8	4	12
Gestão de Empresas	136	125	261
Gestão de Empresas Agrárias	3	2	5
Gestão de Recursos Humanos	298	638	936
Gestão de Recursos Humanos e Marketing	47	139	186
Gestão de Turismo	2	2	4
Gestão e Administração de Empresas	90	166	256
Gestão e Administração Pública	6	24	30
Gestão e Contabilidade	29	43	72
Gestão e Marketing	55	99	154
Gestão Empresarial	12	30	42
Gestão Empresarial e Contabilidade	58	53	111
Gestão Hospitalar	3	1	4
Gestão Logística e Transportes	12	6	18
Gestão Pública	12	36	48
História	47	21	68
História e Didáctica	24	11	35
Hotelaria e Turismo	16	28	44
Informática	17	6	23
Informática de Gestão	37	14	51
Informática de Gestão de Empresas	10	14	24
Informática e Gestão de Empresas	72	61	133
Informática Educativa	13	3	16
Jornalismo	18	104	122
Língua Inglesa	22	6	28
Língua Portuguesa e Comunicação	11	34	45
Línguas e Administração	2	5	7
Linguística Portuguesa	38	14	52
Logística e Gestão Comercial	4	5	9
Matemática	60	5	65
Medicina	120	230	350
Medicina Dentária	43	96	139
Medicina Veterinária	10	8	18
Meteorologia	1	2	3
Motricidade Humana	3	2	5
Música	3	3	6
Nutrição		6	6
Nutrição e Dietética	1	10	11
Odontologia	5	14	19
Organização e Gestão de Empresas	10	16	26
Pedagogia	148	237	385
Planeamento Regional e Urbano	16	2	18
Psicologia	640	1 276	1 916

Instituições de Ensino Superior e Cursos	Sexo		Total Geral
	M	F	
Psicologia Clínica	71	105	176
Psicologia Criminal	2	4	6
Psicologia da Educação	2	24	26
Psicologia Didáctica	46	59	105
Psicologia do Trabalho	4	12	16
Psicologia Escolar	20	22	42
Química	2	3	5
Radiologia e Imagiologia	2	2	4
Relações Internacionais	220	216	436
Serviço Social	40	22	62
Sociologia	209	147	356
Teatro	8	1	9
Teologia	1	1	2
Turismo	14	10	24
Turismo e Gestão Hoteleira	4	9	13
Turismo, Gestão Hoteleira e Animação	2	1	3
Zootecnia	3	3	6
<b>Total Geral</b>	<b>13 544</b>	<b>15 758</b>	<b>29 302</b>

Quadro 2.10 - Graduados por Cursos, Instituições de Ensino Superior e Sexo

Instituições de Ensino Superior e Cursos	Sexo		Total Geral
	M	F	
<b>Administração de Empresas</b>	<b>60</b>	<b>98</b>	<b>158</b>
Instituto Superior Politécnico Metropolitano de Angola	60	98	158
<b>Administração e Gestão</b>	<b>38</b>	<b>26</b>	<b>64</b>
Universidade Luenji A'Nkonde	38	26	64
<b>Administração e Gestão de Empresas</b>	<b>1</b>		<b>1</b>
Instituto Superior Politécnico Sinodal	1		1
<b>Administração e Marketing</b>	<b>3</b>	<b>4</b>	<b>7</b>
Universidade de Belas	3	4	7
<b>Administração Pública</b>	<b>38</b>	<b>56</b>	<b>94</b>
Instituto Superior de Ciências Sociais e Relações Internacionais	9	20	29
Instituto Superior Politécnico de Ndalatando	29	36	65
<b>Administração Pública e Gestão de Cidades</b>	<b>2</b>	<b>3</b>	<b>5</b>
Instituto Superior Politécnico da Caála	2	3	5
<b>Administração Pública, Autarquia e Gestão do Território</b>	<b>5</b>	<b>19</b>	<b>24</b>
Instituto Superior Politécnico de Benguela	5	19	24
<b>Agronomia</b>	<b>44</b>	<b>17</b>	<b>61</b>
Instituto Superior Politécnico do Cuanza Sul	8	7	15
Universidade Kimpa Vita	36	10	46
<b>Ambiente e Gestão do Território</b>	<b>15</b>	<b>19</b>	<b>34</b>
Universidade Metodista de Angola	15	19	34
<b>Análise Clínica e Saúde Pública</b>	<b>36</b>	<b>77</b>	<b>113</b>
Instituto Superior Politécnico de Ndalatando	28	39	67

Instituições de Ensino Superior e Cursos	Sexo		Total Geral
	M	F	
Universidade de Belas	8	38	46
<b>Análises Clínicas</b>	<b>76</b>	<b>191</b>	<b>267</b>
Instituto Superior de Angola		5	5
Instituto Superior Politécnico Atlântida		16	16
Instituto Superior Politécnico de Benguela	13	21	34
Instituto Superior Politécnico do Moxico	15	19	34
Instituto Superior Politécnico Evangélico do Lubango	4	17	21
Instituto Superior Politécnico Intercontinental de Luanda	6	18	24
Instituto Superior Politécnico Kalandula	3	13	16
Instituto Superior Politécnico Privado do Kilamba		1	1
Universidade José Eduardo dos Santos	26	49	75
Universidade Mandume Ya Ndemufayo	9	32	41
<b>Análises Clínicas e Saúde Pública</b>	<b>103</b>	<b>414</b>	<b>517</b>
Instituto Superior Politécnico de Humanidade e Tecnologias EKUIKUI-II	15	43	58
Instituto Superior Politécnico Internacional de Angola	60	302	362
Instituto Superior Politécnico Jean Piaget de Benguela	1	5	6
Universidade Agostinho Neto	17	37	54
Universidade Metodista de Angola	10	27	37
<b>Arquitetura</b>	<b>89</b>	<b>37</b>	<b>126</b>
Instituto Superior Politécnico Católico de Benguela	4	4	8
Instituto Superior Politécnico da Caála	3	2	5
Instituto Superior Politécnico Intercontinental de Luanda	1	1	2
Instituto Superior Politécnico Metropolitano de Angola	48	26	74
Universidade Agostinho Neto	18	1	19
Universidade José Eduardo dos Santos	15	3	18
<b>Arquitetura e Urbanismo</b>	<b>134</b>	<b>46</b>	<b>180</b>
Instituto Superior Politécnico de Cabinda	1		1
Instituto Superior Politécnico Internacional de Angola	4	2	6
Instituto Superior Politécnico Tocoísta	1		1
Universidade Independente de Angola	8	5	13
Universidade Metodista de Angola	45	25	70
Universidade Privada de Angola	15	4	19
Universidade Técnica de Angola	60	10	70
<b>Artes Visuais e Plásticas</b>	<b>13</b>		<b>13</b>
Universidade Luanda	13		13
<b>Biologia</b>	<b>2</b>	<b>7</b>	<b>9</b>
Universidade Agostinho Neto	2	7	9
<b>Biologia Marinha</b>	<b>21</b>	<b>44</b>	<b>65</b>
Universidade do Namibe	21	44	65
<b>Cardiopneumologia</b>	<b>38</b>	<b>66</b>	<b>104</b>
Instituto Superior Politécnico Sol Nascente	32	50	82
Universidade Metodista de Angola	6	16	22
<b>Ciência Política</b>	<b>1</b>	<b>4</b>	<b>5</b>
Instituto Superior de Ciências Sociais e Relações Internacionais	1	4	5

Instituições de Ensino Superior e Cursos	Sexo		Total Geral
	M	F	
<b>Ciência Política e Administração do Território</b>	<b>1</b>	<b>4</b>	<b>5</b>
Universidade Gregório Semedo	1	4	5
<b>Ciências Criminais</b>	<b>31</b>	<b>38</b>	<b>69</b>
Instituto Superior Politécnico de Ciência e Tecnologia	31	38	69
<b>Ciências da Computação</b>	<b>92</b>	<b>24</b>	<b>116</b>
Instituto Superior Politécnico da Caála	8	1	9
Instituto Superior Politécnico do Moxico	28	7	35
Instituto Superior Politécnico Metropolitano de Angola	48	16	64
Universidade Agostinho Neto	1		1
Universidade Katyavala Bwila	7		7
<b>Ciências da Comunicação</b>	<b>79</b>	<b>183</b>	<b>262</b>
Instituto Superior Politécnico de Humanidade e Tecnologias EKUIKUI-II	13	12	25
Instituto Superior Politécnico Independente	11	42	53
Universidade Independente de Angola	55	129	184
<b>Ciências da Educação</b>	<b>101</b>	<b>259</b>	<b>360</b>
Instituto Superior Politécnico Católico de Benguela	68	218	286
Instituto Superior Politécnico de Humanidade e Tecnologias EKUIKUI-II	28	35	63
Instituto Superior Politécnico Jean Piaget de Benguela	5	6	11
<b>Ciências da Educação Física, Desporto e Motricidade Humana</b>	<b>6</b>		<b>6</b>
Instituto Superior Politécnico Jean Piaget de Benguela	6		6
<b>Ciências de Computação</b>	<b>22</b>	<b>1</b>	<b>23</b>
Universidade Mandume Ya Ndemufayo	22	1	23
<b>Ciências de Enfermagem</b>	<b>16</b>	<b>38</b>	<b>54</b>
Universidade Agostinho Neto	16	38	54
<b>Ciências de Gestão e Administração</b>	<b>6</b>	<b>18</b>	<b>24</b>
Instituto Superior Politécnico Intercontinental de Luanda	6	18	24
<b>Ciências Deporto e Motricidade Humana</b>	<b>3</b>	<b>2</b>	<b>5</b>
Universidade Jean Piaget	3	2	5
<b>Ciências do Desporto e Educação Física</b>	<b>1</b>		<b>1</b>
Universidade Metodista de Angola	1		1
<b>Ciências Económicas e Empresariais</b>	<b>12</b>	<b>28</b>	<b>40</b>
Instituto Superior Politécnico Maravilha	12	28	40
<b>Ciências Económicas e Gestão</b>	<b>1</b>	<b>2</b>	<b>3</b>
Instituto Superior Politécnico do Cazenga	1	2	3
<b>Ciências Farmacêuticas</b>	<b>71</b>	<b>174</b>	<b>245</b>
Instituto Superior Politécnico da Caála	3	7	10
Instituto Superior Politécnico Internacional de Angola	30	90	120
Instituto Superior Politécnico Jean Piaget de Benguela	6	8	14
Instituto Superior Politécnico Kalandula	2	11	13
Universidade Agostinho Neto	15	40	55
Universidade Privada de Angola	2	7	9
Universidade Rainha Njinga a Mbandi	13	11	24
<b>Ciências Informáticas e Administração</b>	<b>1</b>		<b>1</b>
Instituto Superior Politécnico de Humanidade e Tecnologias EKUIKUI-II	1		1

Instituições de Ensino Superior e Cursos	Sexo		Total Geral
	M	F	
<b>Ciências Políticas e Relações Internacionais</b>	<b>59</b>	<b>22</b>	<b>81</b>
Instituto Superior Politécnico Católico de Benguela	12	9	21
Instituto Superior Politécnico Internacional de Angola	30	10	40
Instituto Superior Politécnico Kalandula	1	2	3
Instituto Superior Politécnico Sol Nascente	16	1	17
<b>Cinema e Televisão</b>	<b>6</b>	<b>10</b>	<b>16</b>
Instituto Superior Politécnico Metropolitano de Angola	6	10	16
<b>Comunicação Empresarial e Línguas</b>	<b>2</b>	<b>10</b>	<b>12</b>
Universidade Gregório Semedo	2	10	12
<b>Comunicação Social</b>	<b>69</b>	<b>55</b>	<b>124</b>
Instituto Superior de Angola	1	2	3
Instituto Superior Politécnico da Tundavala	2		2
Instituto Superior Politécnico do Bié	57	23	80
Instituto Superior Politécnico Privado do Kilamba	1	2	3
Instituto Superior Técnico de Angola	5	15	20
Universidade Privada de Angola	3	13	16
<b>Comunicação Social e Imagem</b>	<b>4</b>	<b>26</b>	<b>30</b>
Instituto Superior Politécnico Internacional de Angola	4	26	30
<b>Contabilidade</b>	<b>21</b>	<b>37</b>	<b>58</b>
Instituto Superior Politécnico Kalandula	3	3	6
Instituto Superior Politécnico Lusíada de Benguela	10	4	14
Universidade Luanda	8	30	38
<b>Contabilidade e Administração</b>	<b>207</b>	<b>248</b>	<b>455</b>
Instituto Superior de Ciências de Administração e Humanas	3		3
Instituto Superior Politécnico Católico de Benguela	25	26	51
Instituto Superior Politécnico do Bié	13	1	14
Instituto Superior Politécnico do Moxico	71	58	129
Instituto Superior Técnico de Angola	75	120	195
Universidade Católica de Angola	20	43	63
<b>Contabilidade e Auditoria</b>	<b>63</b>	<b>66</b>	<b>129</b>
Instituto Superior de Ciências Sociais e Relações Internacionais	1	5	6
Universidade Independente de Angola	43	46	89
Universidade Katyavala Bwila	19	15	34
<b>Contabilidade e Finanças</b>	<b>129</b>	<b>166</b>	<b>295</b>
Instituto Superior Politécnico de Ciência e Tecnologia	16	10	26
Instituto Superior Politécnico do Zango	2	7	9
Instituto Superior Politécnico Privado Walinga do Moxico	8	7	15
Instituto Superior Politécnico Sol Nascente	6	1	7
Instituto Superior Politécnico Tocoísta	8	11	19
Instituto Superior Técnico de Administração e Finanças	19	16	35
Universidade Técnica de Angola	70	114	184
<b>Contabilidade e Fiscalidade</b>	<b>14</b>	<b>8</b>	<b>22</b>
Universidade Mandume Ya Ndemufayo	14	8	22
<b>Contabilidade e Gestão</b>	<b>197</b>	<b>155</b>	<b>352</b>

Instituições de Ensino Superior e Cursos	Sexo		Total Geral
	M	F	
Instituto Superior Politécnico de Cabinda	4	6	10
Instituto Superior Politécnico de Ndalatando	22	11	33
Instituto Superior Politécnico do Cuanza Sul	20	17	37
Universidade de Belas	26	41	67
Universidade do Namibe	70	54	124
Universidade Kimpa Vita	55	26	81
<b>Contabilidade Superior de Gestão</b>	<b>2</b>	<b>1</b>	<b>3</b>
Instituto Superior Politécnico Lusíada do Huambo	2	1	3
<b>Contabilidade, Fiscalidade e Auditoria</b>	<b>13</b>	<b>8</b>	<b>21</b>
Instituto Superior Politécnico de Humanidade e Tecnologias EKUIKUI-II	13	8	21
<b>Desenho</b>	<b>18</b>	<b>3</b>	<b>21</b>
Universidade Mandume Ya Ndemufayo	18	3	21
<b>Direito</b>	<b>1 617</b>	<b>1 341</b>	<b>2 958</b>
Instituto Superior de Angola	27	10	37
Instituto Superior de Ciências de Administração e Humanas	3		3
Instituto Superior Politécnico Atlântida	15	17	32
Instituto Superior Politécnico Cardeal Dom Alexandre do Nascimento	15	12	27
Instituto Superior Politécnico Católico de Benguela	36	27	63
Instituto Superior Politécnico da Caála	14	9	23
Instituto Superior Politécnico de Ciência e Tecnologia	15	13	28
Instituto Superior Politécnico de Humanidade e Tecnologias EKUIKUI-II	31	20	51
Instituto Superior Politécnico de Porto Amboim	96	50	146
Instituto Superior Politécnico do Zango	6	2	8
Instituto Superior Politécnico Independente	43	44	87
Instituto Superior Politécnico Intercontinental de Luanda	3	3	6
Instituto Superior Politécnico Internacional de Angola	44	46	90
Instituto Superior Politécnico Jean Piaget de Benguela	46	42	88
Instituto Superior Politécnico Kalandula	4		4
Instituto Superior Politécnico Lusíada da Lunda Sul	28	11	39
Instituto Superior Politécnico Lusíada de Benguela	8	14	22
Instituto Superior Politécnico Lusíada do Huambo	38	22	60
Instituto Superior Politécnico Maravilha	11	14	25
Instituto Superior Politécnico Metropolitano de Angola	78	94	172
Instituto Superior Politécnico Privado do Kilamba	3	1	4
Instituto Superior Politécnico Privado Walinga do Moxico	59	25	84
Instituto Superior Politécnico Sol Nascente	47	21	68
Instituto Superior Técnico de Angola	44	39	83
Universidade Agostinho Neto	69	45	114
Universidade Católica de Angola	59	90	149
Universidade de Belas	36	45	81
Universidade Gregório Semedo	13	17	30
Universidade Independente de Angola	87	128	215
Universidade Jean Piaget	33	26	59
Universidade José Eduardo dos Santos	133	45	178

Instituições de Ensino Superior e Cursos	Sexo		Total Geral
	M	F	
Universidade Katyavala Bwila	24	22	46
Universidade Kimpa Vita	77	44	121
Universidade Luenji A'Nkonde	20	7	27
Universidade Mandume Ya Ndemufayo	87	50	137
Universidade Metodista de Angola	37	55	92
Universidade Óscar Ribas		1	1
Universidade Técnica de Angola	228	230	458
<b>Economia</b>	<b>435</b>	<b>380</b>	<b>815</b>
Instituto Superior de Ciências Sociais e Relações Internacionais	19	30	49
Instituto Superior Politécnico Atlântida	2	2	4
Instituto Superior Politécnico Cardeal Dom Alexandre do Nascimento	10	8	18
Instituto Superior Politécnico de Tecnologias e Ciências	22	21	43
Instituto Superior Politécnico Kalandula	1	2	3
Instituto Superior Politécnico Lusíada de Benguela	1	1	2
Instituto Superior Politécnico Metropolitano de Angola	126	128	254
Instituto Superior Politécnico Privado da Catepa	10	2	12
Instituto Superior Politécnico Privado do Luena	2		2
Instituto Superior Politécnico Privado Walinga do Moxico	1	2	3
Instituto Superior Politécnico Sol Nascente	5	4	9
Universidade Independente de Angola	28	31	59
Universidade José Eduardo dos Santos	93	61	154
Universidade Katyavala Bwila	20	5	25
Universidade Kimpa Vita	58	63	121
Universidade Mandume Ya Ndemufayo	25	7	32
Universidade Metodista de Angola	12	13	25
<b>Economia e Gestão</b>	<b>99</b>	<b>151</b>	<b>250</b>
Instituto Superior Politécnico de Humanidade e Tecnologias EKUIKUI-II	6	6	12
Instituto Superior Politécnico Jean Piaget de Benguela	31	45	76
Universidade Católica de Angola	24	46	70
Universidade Jean Piaget	38	54	92
<b>Economia e Gestão de Saúde</b>	<b>6</b>	<b>2</b>	<b>8</b>
Universidade Católica de Angola	6	2	8
<b>Educação de Infância</b>	<b>33</b>	<b>353</b>	<b>386</b>
Universidade Católica de Angola	3	5	8
Universidade Luanda	30	348	378
<b>Educação Especial</b>	<b>13</b>	<b>78</b>	<b>91</b>
Instituto Superior de Ciências de Educação de Benguela	13	78	91
<b>Educação Física e Desportos</b>	<b>109</b>	<b>14</b>	<b>123</b>
Escola Superior Pedagógica do Bié	28		28
Instituto Superior de Ciências de Educação da Huíla	30	2	32
Instituto Superior Politécnico de Humanidade e Tecnologias EKUIKUI-II	5	1	6
Instituto Superior Politécnico Maravilha	9	3	12
Universidade Agostinho Neto	37	8	45
<b>Educação Moral e Cívica</b>	<b>2</b>	<b>7</b>	<b>9</b>

Instituições de Ensino Superior e Cursos	Sexo		Total Geral
	M	F	
Universidade Católica de Angola	2	7	9
<b>Educação Pré-Escolar</b>	<b>4</b>	<b>70</b>	<b>74</b>
Escola Superior Pedagógica do Bié	4	70	74
<b>Educação Primária</b>	<b>29</b>	<b>31</b>	<b>60</b>
Escola Superior Pedagógica do Bié	29	31	60
<b>Electromedicina</b>	<b>21</b>	<b>11</b>	<b>32</b>
Universidade José Eduardo dos Santos	21	11	32
<b>Enfermagem</b>	<b>537</b>	<b>1 604</b>	<b>2 141</b>
Instituto Superior de Angola	6	31	37
Instituto Superior Politécnico Atlântida	2	13	15
Instituto Superior Politécnico da Caála	19	33	52
Instituto Superior Politécnico da Tundavala	1	15	16
Instituto Superior Politécnico de Benguela	29	101	130
Instituto Superior Politécnico de Cabinda	1	18	19
Instituto Superior Politécnico de Humanidade e Tecnologias EKUIKUI-II	25	44	69
Instituto Superior Politécnico de Porto Amboim	12	32	44
Instituto Superior Politécnico do Bié	37	49	86
Instituto Superior Politécnico do Cazenga	17	46	63
Instituto Superior Politécnico do Cuanza Sul	25	38	63
Instituto Superior Politécnico do Moxico	36	52	88
Instituto Superior Politécnico Evangélico do Lubango	7	38	45
Instituto Superior Politécnico Intercontinental de Luanda	11	23	34
Instituto Superior Politécnico Internacional de Angola	56	484	540
Instituto Superior Politécnico Kalandula	5	32	37
Instituto Superior Politécnico Privado do Kilamba		2	2
Instituto Superior Politécnico Sol Nascente	37	68	105
Universidade Cuito Cuanavale	38	42	80
Universidade de Belas	19	95	114
Universidade Jean Piaget	22	113	135
Universidade José Eduardo dos Santos	50	98	148
Universidade Kimpa Vita	32	24	56
Universidade Mandume Ya Ndemufayo	6	28	34
Universidade Privada de Angola	4	33	37
Universidade Rainha Njinga a Mbandi	40	52	92
<b>Enfermagem e Obstetrícia</b>	<b>9</b>	<b>32</b>	<b>41</b>
Instituto Superior Politécnico Jean Piaget de Benguela	9	32	41
<b>Enfermagem</b>	<b>23</b>	<b>31</b>	<b>54</b>
Instituto Superior Politécnico Privado Walinga do Moxico	23	31	54
<b>Engenharia Agronómica</b>	<b>44</b>	<b>24</b>	<b>68</b>
Instituto Superior Politécnico da Tundavala	1	1	2
Universidade José Eduardo dos Santos	6	2	8
Universidade Mandume Ya Ndemufayo	37	21	58
<b>Engenharia Ambiental</b>	<b>25</b>	<b>31</b>	<b>56</b>
Universidade do Namibe	25	31	56

Instituições de Ensino Superior e Cursos	Sexo		Total Geral
	M	F	
<b>Engenharia Civil</b>	<b>111</b>	<b>26</b>	<b>137</b>
Instituto Superior Politécnico Católico de Benguela	3		3
Instituto Superior Politécnico da Tundavala	4		4
Instituto Superior Politécnico de Humanidade e Tecnologias EKUIKUI-II	11	1	12
Instituto Superior Politécnico Internacional de Angola	14	4	18
Instituto Superior Politécnico Jean Piaget de Benguela	5	2	7
Instituto Superior Politécnico Katangoji	2		2
Instituto Superior Politécnico Metropolitano de Angola	26	10	36
Instituto Superior Politécnico Tocoísta	4	1	5
Universidade Agostinho Neto	7		7
Universidade Independente de Angola	8	1	9
Universidade Mandume Ya Ndemufayo	11	1	12
Universidade Metodista de Angola	4		4
Universidade Técnica de Angola	12	6	18
<b>Engenharia de Petróleos</b>	<b>10</b>	<b>5</b>	<b>15</b>
Universidade Jean Piaget	10	5	15
<b>Engenharia de Construção Civil</b>	<b>7</b>	<b>2</b>	<b>9</b>
Universidade José Eduardo dos Santos	7	2	9
<b>Engenharia de Construção Civil</b>	<b>27</b>	<b>9</b>	<b>36</b>
Instituto Superior Politécnico de Porto Amboim	2		2
Universidade Luenji A'Nkonde	25	9	34
<b>Engenharia de Construção Civil e Ordenamento do Território</b>	<b>2</b>		<b>2</b>
Universidade Jean Piaget	2		2
<b>Engenharia de Electrotecnia e Telecomunicações</b>	<b>48</b>	<b>8</b>	<b>56</b>
Instituto Superior Politécnico Internacional de Angola	48	8	56
<b>Engenharia de Geologia</b>	<b>9</b>	<b>7</b>	<b>16</b>
Universidade Luenji A'Nkonde	9	7	16
<b>Engenharia de Geologia e Minas</b>	<b>50</b>	<b>89</b>	<b>139</b>
Instituto Superior Politécnico Metropolitano de Angola	48	84	132
Universidade Técnica de Angola	2	5	7
<b>Engenharia de Informática de Gestão</b>	<b>3</b>	<b>2</b>	<b>5</b>
Universidade Jean Piaget	3	2	5
<b>Engenharia de Informática e Sistemas de Informação</b>	<b>4</b>	<b>1</b>	<b>5</b>
Instituto Superior Politécnico de Ciência e Tecnologia	4	1	5
<b>Engenharia de Mecânica</b>	<b>14</b>	<b>1</b>	<b>15</b>
Instituto Superior Politécnico Katangoji	14	1	15
<b>Engenharia de Mecânica Naval</b>	<b>26</b>	<b>3</b>	<b>29</b>
Universidade do Namibe	26	3	29
<b>Engenharia de Metalúrgica de Materiais</b>	<b>5</b>	<b>1</b>	<b>6</b>
Universidade Luenji A'Nkonde	5	1	6
<b>Engenharia de Minas</b>	<b>38</b>	<b>29</b>	<b>67</b>
Universidade Agostinho Neto	16	5	21
Universidade Luenji A'Nkonde	5	4	9
Universidade Mandume Ya Ndemufayo	15	15	30

Instituições de Ensino Superior e Cursos	Sexo		Total Geral
	M	F	
Universidade Técnica de Angola	2	5	7
<b>Engenharia de Organização e Manutenção Industrial</b>	<b>11</b>		<b>11</b>
Instituto Superior Politécnico do Soyo	11		11
<b>Engenharia de Pesquisa e Produção de Petróleo</b>	<b>19</b>	<b>9</b>	<b>28</b>
Instituto Superior Politécnico Katangoji	19	9	28
<b>Engenharia de Petróleos</b>	<b>62</b>	<b>24</b>	<b>86</b>
Universidade Agostinho Neto	11	3	14
Universidade Católica de Angola	28	9	37
Universidade de Belas	21	11	32
Universidade Jean Piaget	2	1	3
<b>Engenharia de Redes e Telecomunicações</b>	<b>4</b>	<b>1</b>	<b>5</b>
Instituto Superior Politécnico de Ciência e Tecnologia	4	1	5
<b>Engenharia de Refinação de Petróleos</b>	<b>6</b>	<b>1</b>	<b>7</b>
Instituto Superior Politécnico Jean Piaget de Benguela	6	1	7
<b>Engenharia de Telecomunicações</b>	<b>137</b>	<b>39</b>	<b>176</b>
Instituto Superior Politécnico de Benguela	4	2	6
Instituto Superior Politécnico de Porto Amboim	2		2
Instituto Superior Técnico de Angola	17	16	33
Universidade Católica de Angola	22	8	30
Universidade Luanda	92	13	105
<b>Engenharia de Telecomunicações e Electrónica</b>	<b>24</b>	<b>8</b>	<b>32</b>
Universidade Técnica de Angola	24	8	32
<b>Engenharia do Ambiente</b>	<b>4</b>	<b>16</b>	<b>20</b>
Instituto Superior Politécnico Católico de Benguela	2	5	7
Instituto Superior Politécnico da Tundavala		1	1
Universidade Técnica de Angola	2	10	12
<b>Engenharia dos Recursos Naturais e Ambiente</b>	<b>12</b>	<b>15</b>	<b>27</b>
Universidade Independente de Angola	12	15	27
<b>Engenharia e Gestão Industrial</b>	<b>7</b>	<b>8</b>	<b>15</b>
Instituto Superior Politécnico Católico de Benguela		3	3
Universidade Independente de Angola	7	5	12
<b>Engenharia Eléctrica</b>	<b>32</b>	<b>1</b>	<b>33</b>
Universidade do Namibe	32	1	33
<b>Engenharia Electromecânica</b>	<b>53</b>	<b>7</b>	<b>60</b>
Instituto Superior Politécnico Jean Piaget de Benguela	5		5
Instituto Superior Técnico de Angola	26	5	31
Universidade Jean Piaget	10	1	11
Universidade Luenji A'Nkonde	12	1	13
<b>Engenharia Electrónica</b>	<b>22</b>	<b>4</b>	<b>26</b>
Instituto Superior Politécnico de Benguela	8		8
Instituto Superior Politécnico de Porto Amboim	14	4	18
<b>Engenharia Electrónica e Telecomunicações</b>	<b>99</b>	<b>38</b>	<b>137</b>
Instituto Superior Politécnico do Cazenga	1		1
Instituto Superior Politécnico Metropolitano de Angola	40	20	60

Instituições de Ensino Superior e Cursos	Sexo		Total Geral
	M	F	
Universidade Agostinho Neto	1		1
Universidade Independente de Angola	43	18	61
Universidade José Eduardo dos Santos	14		14
<b>Engenharia Electrotécnica</b>	<b>24</b>		<b>24</b>
Instituto Superior Politécnico do Zango	6		6
Instituto Superior Politécnico Tocoísta	11		11
Universidade Agostinho Neto	7		7
<b>Engenharia Eletrotecnia</b>	<b>1</b>		<b>1</b>
Instituto Superior Politécnico do Cazenga	1		1
<b>Engenharia em Geologia</b>	<b>31</b>	<b>19</b>	<b>50</b>
Universidade Mandume Ya Ndemufayo	31	19	50
<b>Engenharia em Tecnologia Agro-Alimentar</b>	<b>22</b>	<b>2</b>	<b>24</b>
Universidade Rainha Njinga a Mbandi	22	2	24
<b>Engenharia Energética</b>	<b>29</b>	<b>2</b>	<b>31</b>
Instituto Superior Técnico de Angola	29	2	31
<b>Engenharia Florestal</b>	<b>13</b>	<b>8</b>	<b>21</b>
Universidade José Eduardo dos Santos	13	8	21
<b>Engenharia Geográfica</b>	<b>27</b>	<b>1</b>	<b>28</b>
Universidade Agostinho Neto	27	1	28
<b>Engenharia Hidráulica</b>	<b>30</b>		<b>30</b>
Universidade José Eduardo dos Santos	19		19
Universidade Mandume Ya Ndemufayo	11		11
<b>Engenharia Industrial e Sistemas Eléctricos</b>	<b>4</b>	<b>4</b>	<b>8</b>
Universidade Metodista de Angola	4	4	8
<b>Engenharia Informática</b>	<b>775</b>	<b>264</b>	<b>1 039</b>
Instituto Superior de Angola	2	1	3
Instituto Superior Politécnico Cardeal Dom Alexandre do Nascimento	14		14
Instituto Superior Politécnico de Benguela	2	2	4
Instituto Superior Politécnico de Cabinda	14	7	21
Instituto Superior Politécnico de Humanidade e Tecnologias EKUIKUI-II	30	3	33
Instituto Superior Politécnico de Porto Amboim	16	6	22
Instituto Superior Politécnico do Bié	5		5
Instituto Superior Politécnico do Cazenga	7	1	8
Instituto Superior Politécnico do Soyo	26	18	44
Instituto Superior Politécnico do Zango	5	2	7
Instituto Superior Politécnico Independente	52	10	62
Instituto Superior Politécnico Intercontinental de Luanda	4		4
Instituto Superior Politécnico Internacional de Angola	12	6	18
Instituto Superior Politécnico Kalandula	4	2	6
Instituto Superior Politécnico Katangoji	8	2	10
Instituto Superior Politécnico Maravilha	3		3
Instituto Superior Politécnico Privado do Kilamba	3	1	4
Instituto Superior Técnico de Angola	55	25	80
Universidade Católica de Angola	16	1	17

Instituições de Ensino Superior e Cursos	Sexo		Total Geral
	M	F	
Universidade de Belas	12	12	24
Universidade Gregório Semedo	1		1
Universidade Independente de Angola	21	12	33
Universidade Jean Piaget	1	1	2
Universidade José Eduardo dos Santos	35	17	52
Universidade Kimpa Vita	78	22	100
Universidade Luanda	95	14	109
Universidade Mandume Ya Ndemufayo	15	5	20
Universidade Metodista de Angola	11	8	19
Universidade Privada de Angola	8	4	12
Universidade Técnica de Angola	220	82	302
<b>Engenharia Informática de Gestão</b>	<b>12</b>	<b>2</b>	<b>14</b>
Instituto Superior Politécnico Jean Piaget de Benguela	12	2	14
<b>Engenharia Informática e Comunicações</b>	<b>10</b>	<b>7</b>	<b>17</b>
Universidade Óscar Ribas	10	7	17
<b>Engenharia Informática para Gestão</b>	<b>27</b>	<b>1</b>	<b>28</b>
Universidade Cuito Cuanavale	27	1	28
<b>Engenharia Mecânica</b>	<b>100</b>	<b>9</b>	<b>109</b>
Instituto Superior Politécnico do Soyo	8	1	9
Instituto Superior Politécnico Internacional de Angola	42	2	44
Universidade Agostinho Neto	6	1	7
Universidade José Eduardo dos Santos	20	1	21
Universidade Katyavala Bwila	5	1	6
Universidade Mandume Ya Ndemufayo	18	3	21
Universidade Privada de Angola	1		1
<b>Engenharia Mecatrónica</b>	<b>16</b>	<b>3</b>	<b>19</b>
Universidade Luanda	12	2	14
Universidade Metodista de Angola	4	1	5
<b>Engenharia Metalúrgica de Materiais</b>	<b>15</b>	<b>2</b>	<b>17</b>
Universidade do Namibe	15	2	17
<b>Engenharia Química</b>	<b>26</b>	<b>46</b>	<b>72</b>
Instituto Superior Politécnico de Tecnologias e Ciências		3	3
Instituto Superior Politécnico Katangoji	23	43	66
Universidade Agostinho Neto	3		3
<b>Engenharia Zootecnia</b>	<b>23</b>	<b>12</b>	<b>35</b>
Universidade Mandume Ya Ndemufayo	23	12	35
<b>Ensino da Biologia</b>	<b>240</b>	<b>367</b>	<b>607</b>
Escola Superior Pedagógica do Bié	16	31	47
Escola Superior Pedagógica do Cuanza Norte	40	30	70
Instituto Superior de Ciências da Educação de Cabinda	17	30	47
Instituto Superior de Ciências da Educação do Uíge	49	38	87
Instituto Superior de Ciências de Educação da Huíla	13	40	53
Instituto Superior Politécnico Maravilha	9	18	27
Universidade Cuito Cuanavale	23	43	66

Instituições de Ensino Superior e Cursos	Sexo		Total Geral
	M	F	
Universidade do Namibe	8	48	56
Universidade Luenji A'Nkonde	41	38	79
Universidade Mandume Ya Ndemufayo	24	51	75
<b>Ensino da Filosofia</b>	<b>59</b>	<b>18</b>	<b>77</b>
Instituto Superior de Ciências da Educação de Luanda	15	3	18
Instituto Superior de Ciências da Educação do Uíge	17	4	21
Instituto Superior de Ciências de Educação da Huíla	27	11	38
<b>Ensino da Física</b>	<b>153</b>	<b>35</b>	<b>188</b>
Escola Superior De Ciências Sociais, Arte E Humanidade	1	2	3
Escola Superior Pedagógica do Bié	32	10	42
Escola Superior Pedagógica do Cuanza Norte	16	1	17
Instituto Superior de Ciências da Educação do Uíge	18	2	20
Instituto Superior de Ciências de Educação da Huíla	7	3	10
Instituto Superior Politécnico do Moxico	29	7	36
Universidade do Namibe	28	10	38
Universidade Luenji A'Nkonde	22		22
<b>Ensino da Geografia</b>	<b>270</b>	<b>204</b>	<b>474</b>
Escola Superior Pedagógica do Bié	42	32	74
Instituto Superior de Ciências da Educação do Sumbe	3	3	6
Instituto Superior de Ciências da Educação do Uíge	42	19	61
Instituto Superior de Ciências de Educação da Huíla	36	21	57
Instituto Superior de Ciências de Educação de Benguela	27	22	49
Instituto Superior Politécnico do Moxico	73	70	143
Instituto Superior Politécnico Maravilha	8	8	16
Universidade do Namibe	20	23	43
Universidade Luenji A'Nkonde	19	6	25
<b>Ensino da História</b>	<b>286</b>	<b>134</b>	<b>420</b>
Escola Superior Pedagógica do Bengo	17	3	20
Instituto Superior de Ciências da Educação de Cabinda	34	23	57
Instituto Superior de Ciências da Educação de Luanda	5	10	15
Instituto Superior de Ciências da Educação do Huambo	1	1	2
Instituto Superior de Ciências da Educação do Sumbe	18	8	26
Instituto Superior de Ciências da Educação do Uíge	46	17	63
Instituto Superior de Ciências de Educação da Huíla	58	23	81
Instituto Superior de Ciências de Educação de Benguela	41	22	63
Instituto Superior Politécnico Maravilha	5	2	7
Universidade Luenji A'Nkonde	61	25	86
<b>Ensino da Língua Francesa</b>	<b>21</b>	<b>11</b>	<b>32</b>
Instituto Superior de Ciências de Educação da Huíla	21	11	32
<b>Ensino da Língua Inglesa</b>	<b>43</b>	<b>14</b>	<b>57</b>
Instituto Superior de Ciências da Educação de Cabinda	11	2	13
Instituto Superior de Ciências da Educação de Luanda	16		16
Instituto Superior de Ciências de Educação da Huíla	16	12	28
<b>Ensino da Língua Portuguesa</b>	<b>89</b>	<b>64</b>	<b>153</b>

Instituições de Ensino Superior e Cursos	Sexo		Total Geral
	M	F	
Escola Superior Pedagógica do Bengo	6	2	8
Instituto Superior de Ciências da Educação de Cabinda	27	28	55
Instituto Superior de Ciências da Educação de Luanda	22	6	28
Instituto Superior de Ciências de Educação da Huíla	34	28	62
<b>Ensino da Língua Portuguesa e Línguas Nacionais</b>	<b>2</b>	<b>9</b>	<b>11</b>
Universidade Jean Piaget	2	9	11
<b>Ensino da Linguística Inglesa</b>	<b>40</b>	<b>12</b>	<b>52</b>
Instituto Superior de Ciências de Educação de Benguela	29	9	38
Universidade Luenji A'Nkonde	11	3	14
<b>Ensino da Linguística Portuguesa</b>	<b>76</b>	<b>51</b>	<b>127</b>
Instituto Superior de Ciências de Educação de Benguela	22	39	61
Universidade Luenji A'Nkonde	54	12	66
<b>Ensino da Linguística Francesa</b>	<b>80</b>	<b>37</b>	<b>117</b>
Escola Superior Pedagógica do Cuanza Norte	3	2	5
Instituto Superior de Ciências da Educação do Uíge	23	9	32
Instituto Superior de Ciências de Educação de Benguela	16	7	23
Universidade Luenji A'Nkonde	38	19	57
<b>Ensino da Linguística Inglesa</b>	<b>51</b>	<b>2</b>	<b>53</b>
Escola Superior Pedagógica do Cuanza Norte	14	1	15
Instituto Superior de Ciências da Educação do Uíge	37	1	38
<b>Ensino da Linguística Portuguesa</b>	<b>61</b>	<b>28</b>	<b>89</b>
Escola Superior Pedagógica do Cuanza Norte	1		1
Instituto Superior de Ciências da Educação do Uíge	60	28	88
<b>Ensino da Matemática</b>	<b>437</b>	<b>95</b>	<b>532</b>
Escola Superior de Ciências Sociais, Arte E Humanidade	12	9	21
Escola Superior Pedagógica do Bengo	19	1	20
Escola Superior Pedagógica do Bié	62	16	78
Escola Superior Pedagógica do Cuanza Norte	19	3	22
Instituto Superior de Ciências da Educação de Cabinda	27	8	35
Instituto Superior de Ciências da Educação de Luanda	20	3	23
Instituto Superior de Ciências da Educação do Sumbe	11	5	16
Instituto Superior de Ciências da Educação do Uíge	10		10
Instituto Superior de Ciências de Educação da Huíla	31	3	34
Instituto Superior de Ciências de Educação de Benguela	34	6	40
Instituto Superior Politécnico do Moxico	39	7	46
Instituto Superior Politécnico do Soyo	10	7	17
Universidade Cuito Cuanavale	35	5	40
Universidade do Namibe	23	9	32
Universidade Luenji A'Nkonde	47	7	54
Universidade Rainha Njinga a Mbandi	38	6	44
<b>Ensino da Pedagogia</b>	<b>295</b>	<b>466</b>	<b>761</b>
Escola Superior Pedagógica do Bengo	13	12	25
Instituto Superior de Ciências da Educação de Cabinda	22	74	96
Instituto Superior de Ciências da Educação de Luanda	18	41	59

Instituições de Ensino Superior e Cursos	Sexo		Total Geral
	M	F	
Instituto Superior de Ciências da Educação do Sumbe	22	29	51
Instituto Superior de Ciências de Educação da Huíla	15	27	42
Instituto Superior de Ciências de Educação de Benguela	35	77	112
Instituto Superior Politécnico Atlântida	3	8	11
Instituto Superior Politécnico Maravilha	17	56	73
Universidade Luenji A'Nkonde	93	66	159
Universidade Rainha Njinga a Mbandi	57	76	133
<b>Ensino da Psicologia</b>	<b>219</b>	<b>349</b>	<b>568</b>
Escola Superior De Ciências Sociais, Arte E Humanidade	15	6	21
Escola Superior Pedagógica do Bengo	20	19	39
Escola Superior Pedagógica do Bié	47	47	94
Instituto Superior de Ciências da Educação de Luanda	22	23	45
Instituto Superior de Ciências da Educação do Huambo		1	1
Instituto Superior de Ciências da Educação do Sumbe	8	6	14
Instituto Superior de Ciências de Educação da Huíla	40	68	108
Instituto Superior de Ciências de Educação de Benguela	34	71	105
Instituto Superior Politécnico Atlântida	3	9	12
Instituto Superior Politécnico Evangélico do Lubango	21	67	88
Instituto Superior Politécnico Maravilha	9	32	41
<b>Ensino da Química</b>	<b>232</b>	<b>88</b>	<b>320</b>
Escola Superior de Ciências Sociais, Arte E Humanidade	17	4	21
Escola Superior Pedagógica do Bié	36	22	58
Escola Superior Pedagógica do Cuanza Norte	30	7	37
Instituto Superior de Ciências da Educação do Sumbe	8		8
Instituto Superior de Ciências da Educação do Uíge	16	2	18
Instituto Superior de Ciências de Educação da Huíla	25	18	43
Instituto Superior Politécnico do Moxico	33	21	54
Universidade do Namibe	21	11	32
Universidade Luenji A'Nkonde	46	3	49
<b>Ensino da Sociologia</b>	<b>32</b>	<b>17</b>	<b>49</b>
Instituto Superior de Ciências da Educação de Luanda	20	4	24
Instituto Superior de Ciências da Educação do Sumbe	2	2	4
Instituto Superior Politécnico Maravilha	10	11	21
<b>Ensino das Línguas e Literaturas Africanas</b>	<b>7</b>	<b>1</b>	<b>8</b>
Instituto Superior de Ciências da Educação de Luanda	7	1	8
<b>Ensino do Francês</b>	<b>26</b>	<b>7</b>	<b>33</b>
Instituto Superior de Ciências da Educação de Luanda	26	7	33
<b>Ensino do Português e Línguas Nacionais</b>	<b>7</b>	<b>6</b>	<b>13</b>
Instituto Superior Politécnico Jean Piaget de Benguela	7	6	13
<b>Ensino Especial</b>	<b>44</b>	<b>43</b>	<b>87</b>
Instituto Superior de Ciências da Educação do Uíge	44	43	87
<b>Ensino Pré-Escolar</b>	<b>87</b>	<b>128</b>	<b>215</b>
Instituto Superior de Ciências da Educação do Uíge	69	106	175
Universidade Luenji A'Nkonde	18	22	40

Instituições de Ensino Superior e Cursos	Sexo		Total Geral
	M	F	
<b>Ensino Primário</b>	<b>326</b>	<b>468</b>	<b>794</b>
Escola Superior Pedagógica do Cuanza Norte	43	42	85
Instituto Superior de Ciências da Educação do Uíge	36	49	85
Instituto Superior Politécnico da Caála	14	18	32
Instituto Superior Politécnico de Benguela	2	17	19
Instituto Superior Politécnico de Porto Amboim	76	124	200
Instituto Superior Politécnico Intercontinental de Luanda	7	12	19
Instituto Superior Politécnico Metropolitano de Angola	4	4	8
Instituto Superior Politécnico Privado do Luena	17	25	42
Instituto Superior Politécnico Privado Walinga do Moxico	62	88	150
Universidade do Namibe	16	44	60
Universidade Luenji A'Nkonde	49	45	94
<b>Farmácia</b>	<b>8</b>	<b>34</b>	<b>42</b>
Instituto Superior Politécnico Evangélico do Lubango	2	14	16
Universidade de Belas	4	9	13
Universidade Jean Piaget	2	11	13
<b>Filosofia</b>	<b>20</b>		<b>20</b>
Universidade Católica de Angola	20		20
<b>Finanças e Contabilidade</b>	<b>60</b>	<b>46</b>	<b>106</b>
Instituto Superior Politécnico Independente	37	18	55
Universidade Independente de Angola	23	28	51
<b>Física</b>	<b>5</b>		<b>5</b>
Universidade Agostinho Neto	5		5
<b>Fisioterapia</b>	<b>17</b>	<b>136</b>	<b>153</b>
Instituto Superior Politécnico da Tundavala	1	1	2
Instituto Superior Politécnico de Benguela	6	31	37
Instituto Superior Politécnico Internacional de Angola		46	46
Universidade de Belas	5	26	31
Universidade Jean Piaget	4	31	35
Universidade Metodista de Angola	1	1	2
<b>Formação de Professores</b>	<b>61</b>	<b>124</b>	<b>185</b>
Instituto Superior Politécnico Independente	53	115	168
Universidade Independente de Angola	8	9	17
<b>Geofísica</b>	<b>6</b>	<b>2</b>	<b>8</b>
Universidade Agostinho Neto	6	2	8
<b>Geologia</b>	<b>17</b>	<b>20</b>	<b>37</b>
Universidade Agostinho Neto	5	2	7
Universidade Técnica de Angola	12	18	30
<b>Gestão</b>	<b>316</b>	<b>824</b>	<b>1 140</b>
Universidade Técnica de Angola	316	824	1 140
<b>Gestão Administração e Marketing</b>	<b>1</b>		<b>1</b>
Universidade Óscar Ribas	1		1
<b>Gestão Aeronáutica</b>	<b>3</b>	<b>3</b>	<b>6</b>
Universidade de Belas	3	3	6

Instituições de Ensino Superior e Cursos	Sexo		Total Geral
	M	F	
<b>Gestão Bancária e de Seguros</b>	<b>16</b>	<b>11</b>	<b>27</b>
Instituto Superior Técnico de Administração e Finanças	16	11	27
<b>Gestão Bancária e Seguros</b>	<b>11</b>	<b>39</b>	<b>50</b>
Instituto Superior Politécnico Internacional de Angola	10	34	44
Instituto Superior Politécnico Privado da Catepa	1	5	6
<b>Gestão Comercial e Marketing</b>	<b>4</b>	<b>10</b>	<b>14</b>
Universidade Gregório Semedo	4	10	14
<b>Gestão das Autarquias</b>	<b>1</b>	<b>3</b>	<b>4</b>
Universidade de Belas	1	3	4
<b>Gestão de Banca e Seguros</b>	<b>8</b>	<b>4</b>	<b>12</b>
Instituto Superior de Ciências Sociais e Relações Internacionais	8	4	12
<b>Gestão de Empresas</b>	<b>136</b>	<b>125</b>	<b>261</b>
Escola Superior De Ciências Sociais, Arte E Humanidade	22	5	27
Instituto Superior de Angola	6	9	15
Instituto Superior Politécnico Atlântida	6	7	13
Instituto Superior Politécnico da Caála	11	5	16
Instituto Superior Politécnico de Benguela	14	19	33
Instituto Superior Politécnico do Zango	10	31	41
Instituto Superior Politécnico Lusíada de Benguela	8	4	12
Instituto Superior Politécnico Lusíada do Huambo	4	5	9
Instituto Superior Politécnico Privado do Kilamba	5	1	6
Instituto Superior Politécnico Privado do Luena	1		1
Universidade Katyavala Bwila	18	11	29
Universidade Mandume Ya Ndemufayo	31	28	59
<b>Gestão de Empresas Agrárias</b>	<b>3</b>	<b>2</b>	<b>5</b>
Instituto Superior Politécnico do Cuanza Sul	3	2	5
<b>Gestão de Recursos Humanos</b>	<b>298</b>	<b>638</b>	<b>936</b>
Instituto Superior de Angola	6	8	14
Instituto Superior de Ciências Sociais e Relações Internacionais		2	2
Instituto Superior de Ciências de Administração e Humanas		2	2
Instituto Superior Politécnico Atlântida	9	16	25
Instituto Superior Politécnico Cardeal Dom Alexandre do Nascimento	5	10	15
Instituto Superior Politécnico da Caála	10	1	11
Instituto Superior Politécnico de Benguela	7	20	27
Instituto Superior Politécnico de Ciência e Tecnologia	17	35	52
Instituto Superior Politécnico Kalandula	2	22	24
Instituto Superior Politécnico Lusíada da Lunda Sul	15	4	19
Instituto Superior Politécnico Lusíada de Benguela	11	24	35
Instituto Superior Politécnico Lusíada do Huambo	5	15	20
Instituto Superior Politécnico Maravilha	12	25	37
Instituto Superior Politécnico Metropolitano de Angola	64	172	236
Instituto Superior Politécnico Privado do Kilamba	3	6	9
Instituto Superior Politécnico Privado do Luena	5	6	11
Instituto Superior Politécnico Privado Walinga do Moxico	42	33	75

Instituições de Ensino Superior e Cursos	Sexo		Total Geral
	M	F	
Instituto Superior Politécnico Sol Nascente	21	29	50
Universidade de Belas	10	40	50
Universidade Gregório Semedo	16	57	73
Universidade Independente de Angola	38	111	149
<b>Gestão de Recursos Humanos e Marketing</b>	<b>47</b>	<b>139</b>	<b>186</b>
Instituto Superior Politécnico Internacional de Angola	26	118	144
Instituto Superior Politécnico Privado da Catepa	21	21	42
<b>Gestão de Turismo</b>	<b>2</b>	<b>2</b>	<b>4</b>
Universidade Agostinho Neto	2	2	4
<b>Gestão e Administração de Empresas</b>	<b>90</b>	<b>166</b>	<b>256</b>
Instituto Superior Politécnico Internacional de Angola	60	116	176
Instituto Superior Politécnico Kalandula	8	21	29
Instituto Superior Politécnico Privado da Catepa	16	6	22
Universidade Metodista de Angola	6	23	29
<b>Gestão e Administração Pública</b>	<b>6</b>	<b>24</b>	<b>30</b>
Instituto Superior Politécnico de Porto Amboim	2	18	20
Instituto Superior Politécnico do Cazenga	4	6	10
<b>Gestão e Contabilidade</b>	<b>29</b>	<b>43</b>	<b>72</b>
Instituto Superior Politécnico Atlântida	6	8	14
Instituto Superior Politécnico da Tundavala	5	6	11
Universidade Privada de Angola	18	29	47
<b>Gestão e Marketing</b>	<b>55</b>	<b>99</b>	<b>154</b>
Instituto Superior Politécnico Independente	24	39	63
Universidade Independente de Angola	31	60	91
<b>Gestão Empresarial</b>	<b>12</b>	<b>30</b>	<b>42</b>
Instituto Superior Politécnico de Tecnologias e Ciências	12	30	42
<b>Gestão Empresarial e Contabilidade</b>	<b>58</b>	<b>53</b>	<b>111</b>
Instituto Superior Politécnico de Porto Amboim	36	28	64
Instituto Superior Politécnico do Cazenga	22	25	47
<b>Gestão Hospitalar</b>	<b>3</b>	<b>1</b>	<b>4</b>
Instituto Superior Politécnico do Cazenga	1		1
Universidade de Belas	2	1	3
<b>Gestão Logística e Transportes</b>	<b>12</b>	<b>6</b>	<b>18</b>
Universidade Luanda	12	6	18
<b>Gestão Pública</b>	<b>12</b>	<b>36</b>	<b>48</b>
Instituto Superior Politécnico Metropolitano de Angola	12	36	48
<b>História</b>	<b>47</b>	<b>21</b>	<b>68</b>
Instituto Superior Politécnico da Caála	47	21	68
<b>História e Didáctica</b>	<b>24</b>	<b>11</b>	<b>35</b>
Instituto Superior Politécnico Sol Nascente	24	11	35
<b>Hotelaria e Turismo</b>	<b>16</b>	<b>28</b>	<b>44</b>
Instituto Superior Politécnico de Ciência e Tecnologia	4	8	12
Universidade Rainha Njinga a Mbandi	12	20	32
<b>Informática</b>	<b>17</b>	<b>6</b>	<b>23</b>

Instituições de Ensino Superior e Cursos	Sexo		Total Geral
	M	F	
Instituto Superior Politécnico Lusíada de Benguela	11	1	12
Instituto Superior Politécnico Lusíada do Huambo	6	5	11
<b>Informática de Gestão</b>	<b>37</b>	<b>14</b>	<b>51</b>
Instituto Superior Politécnico de Ndalatando	23	4	27
Universidade Mandume Ya Ndemufayo	14	10	24
<b>Informática de Gestão de Empresas</b>	<b>10</b>	<b>14</b>	<b>24</b>
Universidade Independente de Angola	10	14	24
<b>Informática e Gestão de Empresas</b>	<b>72</b>	<b>61</b>	<b>133</b>
Instituto Superior Politécnico Independente	72	61	133
<b>Informática Educativa</b>	<b>13</b>	<b>3</b>	<b>16</b>
Instituto Superior de Ciências de Educação da Huila	13	3	16
<b>Jornalismo</b>	<b>18</b>	<b>104</b>	<b>122</b>
Instituto Superior Politécnico Metropolitano de Angola	18	104	122
<b>Língua Inglesa</b>	<b>22</b>	<b>6</b>	<b>28</b>
Universidade Técnica de Angola	22	6	28
<b>Língua Portuguesa e Comunicação</b>	<b>11</b>	<b>34</b>	<b>45</b>
Instituto Superior Politécnico Cardeal Dom Alexandre do Nascimento	1	1	2
Universidade Metodista de Angola	10	33	43
<b>Línguas e Administração</b>	<b>2</b>	<b>5</b>	<b>7</b>
Universidade Católica de Angola	2	5	7
<b>Linguística Portuguesa</b>	<b>38</b>	<b>14</b>	<b>52</b>
Escola Superior Pedagógica do Cuanza Norte	38	14	52
<b>Logística e Gestão Comercial</b>	<b>4</b>	<b>5</b>	<b>9</b>
Instituto Superior Politécnico de Ciência e Tecnologia	4	5	9
<b>Matemática</b>	<b>60</b>	<b>5</b>	<b>65</b>
Universidade Agostinho Neto	60	5	65
<b>Medicina</b>	<b>120</b>	<b>230</b>	<b>350</b>
Universidade Jean Piaget	9	21	30
Universidade José Eduardo dos Santos	16	36	52
Universidade Katyavala Bwila	21	31	52
Universidade Mandume Ya Ndemufayo	21	38	59
Universidade Privada de Angola	26	64	90
Universidade Rainha Njinga a Mbandi	27	40	67
<b>Medicina Dentária</b>	<b>43</b>	<b>96</b>	<b>139</b>
Instituto Superior Politécnico da Caála	7	3	10
Instituto Superior Politécnico de Benguela	12	17	29
Instituto Superior Politécnico Internacional de Angola	8	6	14
Instituto Superior Politécnico Kalandula		3	3
Universidade de Belas	3	43	46
Universidade Jean Piaget	13	24	37
<b>Medicina Veterinária</b>	<b>10</b>	<b>8</b>	<b>18</b>
Universidade José Eduardo dos Santos	10	8	18
<b>Meteorologia</b>	<b>1</b>	<b>2</b>	<b>3</b>
Universidade Agostinho Neto	1	2	3

Instituições de Ensino Superior e Cursos	Sexo		Total Geral
	M	F	
<b>Motricidade Humana</b>	<b>3</b>	<b>2</b>	<b>5</b>
Universidade Jean Piaget	3	2	5
<b>Música</b>	<b>3</b>	<b>3</b>	<b>6</b>
Universidade Luanda	3	3	6
<b>Nutrição</b>		<b>6</b>	<b>6</b>
Universidade Católica de Angola		6	6
<b>Nutrição e Dietética</b>	<b>1</b>	<b>10</b>	<b>11</b>
Universidade de Belas	1	10	11
<b>Odontologia</b>	<b>5</b>	<b>14</b>	<b>19</b>
Universidade Privada de Angola	5	14	19
<b>Organização e Gestão de Empresas</b>	<b>10</b>	<b>16</b>	<b>26</b>
Universidade Gregório Semedo	10	16	26
<b>Pedagogia</b>	<b>148</b>	<b>237</b>	<b>385</b>
Instituto Superior de Angola	29	19	48
Instituto Superior Politécnico do Cazenga	6	18	24
Instituto Superior Politécnico do Soyo	53	71	124
Instituto Superior Politécnico Metropolitano de Angola	46	100	146
Universidade Católica de Angola	14	29	43
<b>Planeamento Regional e Urbano</b>	<b>16</b>	<b>2</b>	<b>18</b>
Instituto Superior Politécnico Metropolitano de Angola	16	2	18
<b>Psicologia</b>	<b>640</b>	<b>1 276</b>	<b>1 916</b>
Instituto Superior de Angola	4	7	11
Instituto Superior de Ciências Sociais e Relações Internacionais	2	7	9
Instituto Superior de Ciências de Administração e Humanas	1	5	6
Instituto Superior Politécnico Cardeal Dom Alexandre do Nascimento	13	29	42
Instituto Superior Politécnico da Caála	104	58	162
Instituto Superior Politécnico da Tundavala	2	8	10
Instituto Superior Politécnico de Humanidade e Tecnologias EKUIKUI-II	9	13	22
Instituto Superior Politécnico do Bié	46	40	86
Instituto Superior Politécnico do Cazenga	15	29	44
Instituto Superior Politécnico do Zango	6	19	25
Instituto Superior Politécnico Intercontinental de Luanda	7	19	26
Instituto Superior Politécnico Internacional de Angola	38	70	108
Instituto Superior Politécnico Jean Piaget de Benguela	6	21	27
Instituto Superior Politécnico Lusiada da Lunda Sul	8	8	16
Instituto Superior Politécnico Lusiada de Benguela		2	2
Instituto Superior Politécnico Lusiada do Huambo	4	5	9
Instituto Superior Politécnico Maravilha	4	6	10
Instituto Superior Politécnico Privado da Catapa	44	46	90
Instituto Superior Politécnico Privado do Kilamba		5	5
Instituto Superior Politécnico Privado do Luena	17	9	26
Instituto Superior Politécnico Privado Walinga do Moxico	35	45	80
Instituto Superior Técnico de Angola	96	302	398
Universidade Católica de Angola	5	20	25

Instituições de Ensino Superior e Cursos	Sexo		Total Geral
	M	F	
Universidade de Belas	9	33	42
Universidade Independente de Angola	18	68	86
Universidade Jean Piaget	16	56	72
Universidade Metodista de Angola		2	2
Universidade Óscar Ribas	5	12	17
Universidade Privada de Angola	1	11	12
Universidade Rainha Njinga a Mbandi	37	21	58
Universidade Técnica de Angola	88	300	388
<b>Psicologia Clínica</b>	<b>71</b>	<b>105</b>	<b>176</b>
Instituto Superior de Ciências Sociais e Relações Internacionais	4	7	11
Instituto Superior Politécnico Kalandula	1		1
Universidade Agostinho Neto	40	86	126
Universidade Rainha Njinga a Mbandi	26	12	38
<b>Psicologia Criminal</b>	<b>2</b>	<b>4</b>	<b>6</b>
Instituto Superior Politécnico Kalandula	2	4	6
<b>Psicologia da Educação</b>	<b>2</b>	<b>24</b>	<b>26</b>
Instituto Superior Politécnico de Porto Amboim	2	24	26
<b>Psicologia Didáctica</b>	<b>46</b>	<b>59</b>	<b>105</b>
Instituto Superior Politécnico Sol Nascente	46	59	105
<b>Psicologia do Trabalho</b>	<b>4</b>	<b>12</b>	<b>16</b>
Instituto Superior Politécnico Kalandula	4	12	16
<b>Psicologia Escolar</b>	<b>20</b>	<b>22</b>	<b>42</b>
Instituto Superior Politécnico Kalandula	2	2	4
Universidade Agostinho Neto	18	20	38
<b>Química</b>	<b>2</b>	<b>3</b>	<b>5</b>
Universidade Agostinho Neto	2	3	5
<b>Radiologia e Imagiologia</b>	<b>2</b>	<b>2</b>	<b>4</b>
Instituto Superior Politécnico Jean Piaget de Benguela	2	2	4
<b>Relações Internacionais</b>	<b>220</b>	<b>216</b>	<b>436</b>
Instituto Superior de Ciências Sociais e Relações Internacionais	20	17	37
Instituto Superior Politécnico da Tundavala	3	4	7
Instituto Superior Politécnico de Cabinda	13	20	33
Instituto Superior Politécnico do Cazenga	2	2	4
Instituto Superior Politécnico do Zango	3		3
Instituto Superior Politécnico Intercontinental de Luanda	2	1	3
Instituto Superior Politécnico Lusíada de Benguela	4	1	5
Instituto Superior Politécnico Maravilha	12	8	20
Instituto Superior Politécnico Privado do Luena	3		3
Universidade de Belas	3	6	9
Universidade Independente de Angola	12	20	32
Universidade Luanda	33		33
Universidade Privada de Angola	6	7	13
Universidade Técnica de Angola	104	130	234
<b>Serviço Social</b>	<b>40</b>	<b>22</b>	<b>62</b>

Instituições de Ensino Superior e Cursos	Sexo		Total Geral
	M	F	
Universidade Católica de Angola	3	7	10
Universidade Luanda	37	15	52
<b>Sociologia</b>	<b>209</b>	<b>147</b>	<b>356</b>
Instituto Superior de Ciências Sociais e Relações Internacionais	5	8	13
Instituto Superior Politécnico do Cazenga	1	1	2
Instituto Superior Politécnico Independente	28	27	55
Instituto Superior Politécnico Jean Piaget de Benguela	10	12	22
Instituto Superior Politécnico Privado do Luena	4	1	5
Instituto Superior Politécnico Privado Walinga do Moxico	21	4	25
Instituto Superior Politécnico Sinodal	63	53	116
Instituto Superior Politécnico Sol Nascente	17	5	22
Instituto Superior Politécnico Tocoísta	11	8	19
Universidade Jean Piaget	2	4	6
Universidade Rainha Njinga a Mbandi	47	24	71
<b>Teatro</b>	<b>8</b>	<b>1</b>	<b>9</b>
Universidade Luanda	8	1	9
<b>Teologia</b>	<b>1</b>	<b>1</b>	<b>2</b>
Universidade Católica de Angola	1	1	2
<b>Turismo</b>	<b>14</b>	<b>10</b>	<b>24</b>
Universidade Cuito Cuanavale	14	10	24
<b>Turismo e Gestão Hoteleira</b>	<b>4</b>	<b>9</b>	<b>13</b>
Universidade Privada de Angola	4	9	13
<b>Turismo, Gestão Hoteleira e Animação</b>	<b>2</b>	<b>1</b>	<b>3</b>
Universidade Metodista de Angola	2	1	3
<b>Zootecnia</b>	<b>3</b>	<b>3</b>	<b>6</b>
Instituto Superior Politécnico do Cuanza Sul	3	3	6
<b>Total Geral</b>	<b>13 544</b>	<b>15 758</b>	<b>29 302</b>

Quadro 2.11 - Graduados por Províncias, Instituições de Ensino Superior Públicas e Sexo

Instituições de Ensino Superior e Cursos	Sexo		Total Geral
	M	F	
<b>Bengo</b>	<b>75</b>	<b>37</b>	<b>112</b>
Escola Superior Pedagógica do Bengo	75	37	112
<b>Benguela</b>	<b>365</b>	<b>416</b>	<b>781</b>
Instituto Superior de Ciências de Educação de Benguela	251	331	582
Universidade Katyavala Bwila	114	85	199
<b>Bié</b>	<b>454</b>	<b>372</b>	<b>826</b>
Escola Superior Pedagógica do Bié	296	259	555
Instituto Superior Politécnico do Bié	158	113	271
<b>Cabinda</b>	<b>138</b>	<b>165</b>	<b>303</b>
Instituto Superior de Ciências da Educação de Cabinda	138	165	303
<b>Cuando Cubango</b>	<b>137</b>	<b>101</b>	<b>238</b>
Universidade Cuito Cuanavale	137	101	238
<b>Cuanza Norte</b>	<b>306</b>	<b>190</b>	<b>496</b>

Instituições de Ensino Superior e Cursos	Sexo		Total Geral
	M	F	
Escola Superior Pedagógica do Cuanza Norte	204	100	304
Instituto Superior Politécnico de Ndalatando	102	90	192
<b>Cuanza Sul</b>	<b>131</b>	<b>120</b>	<b>251</b>
Instituto Superior de Ciências da Educação do Sumbe	72	53	125
Instituto Superior Politécnico do Cuanza Sul	59	67	126
<b>Cunene</b>	<b>87</b>	<b>133</b>	<b>220</b>
Universidade Mandume Ya Ndemufayo	87	133	220
<b>Huambo</b>	<b>479</b>	<b>343</b>	<b>822</b>
Instituto Superior de Ciências da Educação do Huambo	1	2	3
Universidade José Eduardo dos Santos	478	341	819
<b>Huíla</b>	<b>711</b>	<b>469</b>	<b>1 180</b>
Instituto Superior de Ciências de Educação da Huíla	366	270	636
Universidade Mandume Ya Ndemufayo	345	199	544
<b>Luanda</b>	<b>906</b>	<b>838</b>	<b>1 744</b>
Instituto Superior de Ciências da Educação de Luanda	171	98	269
Universidade Agostinho Neto	392	308	700
Universidade Luanda	343	432	775
<b>Lunda Norte</b>	<b>363</b>	<b>156</b>	<b>519</b>
Universidade Luenji A'Nkonde	363	156	519
<b>Lunda Sul</b>	<b>250</b>	<b>145</b>	<b>395</b>
Universidade Luenji A'Nkonde	250	145	395
<b>Malanje</b>	<b>319</b>	<b>264</b>	<b>583</b>
Universidade Rainha Njinga a Mbandi	319	264	583
<b>Moxico</b>	<b>324</b>	<b>241</b>	<b>565</b>
Instituto Superior Politécnico do Moxico	324	241	565
<b>Namibe</b>	<b>305</b>	<b>280</b>	<b>585</b>
Universidade do Namibe	305	280	585
<b>Uíge</b>	<b>803</b>	<b>507</b>	<b>1 310</b>
Instituto Superior de Ciências da Educação do Uíge	467	318	785
Universidade Kimpa Vita	336	189	525
<b>Zaire</b>	<b>175</b>	<b>123</b>	<b>298</b>
Escola Superior de Ciências Sociais, Arte E Humanidade	67	26	93
Instituto Superior Politécnico do Soyo	108	97	205
<b>Total Geral</b>	<b>6 328</b>	<b>4 900</b>	<b>11 228</b>

Quadro 2.12 – Graduados por Províncias, Instituições de Ensino Superior Privadas e Sexo

Instituições de Ensino Superior e Cursos	Sexo		Total Geral
	M	F	
<b>Benguela</b>	<b>583</b>	<b>987</b>	<b>1 570</b>
Instituto Superior Politécnico Católico de Benguela	150	292	442
Instituto Superior Politécnico de Benguela	102	249	351
Instituto Superior Politécnico Jean Piaget de Benguela	157	184	341
Instituto Superior Politécnico Lusíada de Benguela	53	51	104
Instituto Superior Politécnico Maravilha	121	211	332

Instituições de Ensino Superior e Cursos	Sexo		Total Geral
	M	F	
<b>Cabinda</b>	<b>33</b>	<b>51</b>	<b>84</b>
Instituto Superior Politécnico de Cabinda	33	51	84
<b>Cuanza Sul</b>	<b>258</b>	<b>286</b>	<b>544</b>
Instituto Superior Politécnico de Porto Amboim	258	286	544
<b>Huambo</b>	<b>739</b>	<b>649</b>	<b>1 388</b>
Instituto Superior Politécnico da Caála	242	161	403
Instituto Superior Politécnico de Humanidade e Tecnologias EKUIKUI-II	187	186	373
Instituto Superior Politécnico Lusíada do Huambo	59	53	112
Instituto Superior Politécnico Sol Nascente	251	249	500
<b>Huíla</b>	<b>437</b>	<b>581</b>	<b>1 018</b>
Instituto Superior Politécnico da Tundavala	19	36	55
Instituto Superior Politécnico Evangélico do Lubango	34	136	170
Instituto Superior Politécnico Independente	320	356	676
Instituto Superior Politécnico Sinodal	64	53	117
<b>Luanda</b>	<b>4 665</b>	<b>7 865</b>	<b>12 530</b>
Instituto Superior de Angola	81	92	173
Instituto Superior de Ciências Sociais e Relações Internacionais	69	104	173
Instituto Superior de Ciências de Administração e Humanas	7	7	14
Instituto Superior Politécnico Atlântida	46	96	142
Instituto Superior Politécnico de Ciência e Tecnologia	95	111	206
Instituto Superior Politécnico de Tecnologias e Ciências	34	54	88
Instituto Superior Politécnico do Cazenga	78	130	208
Instituto Superior Politécnico do Zango	38	61	99
Instituto Superior Politécnico Intercontinental de Luanda	47	95	142
Instituto Superior Politécnico Internacional de Angola	486	1 370	1 856
Instituto Superior Politécnico Kalandula	42	129	171
Instituto Superior Politécnico Katangoji	66	55	121
Instituto Superior Politécnico Metropolitano de Angola	640	904	1 544
Instituto Superior Politécnico Privado do Kilamba	15	19	34
Instituto Superior Politécnico Tocoísta	35	20	55
Instituto Superior Técnico de Administração e Finanças	35	27	62
Instituto Superior Técnico de Angola	347	524	871
Universidade Católica de Angola	225	279	504
Universidade de Belas	166	420	586
Universidade Gregório Semedo	47	114	161
Universidade Independente de Angola	452	700	1 152
Universidade Jean Piaget	175	363	538
Universidade Metodista de Angola	168	228	396
Universidade Óscar Ribas	16	20	36
Universidade Privada de Angola	93	195	288
Universidade Técnica de Angola	1 162	1 748	2 910
<b>Lunda Sul</b>	<b>51</b>	<b>23</b>	<b>74</b>
Instituto Superior Politécnico Lusíada da Lunda Sul	51	23	74
<b>Malanje</b>	<b>150</b>	<b>140</b>	<b>290</b>

Instituições de Ensino Superior e Cursos	Sexo		Total Geral
	M	F	
Instituto Superior Politécnico Cardeal Dom Alexandre do Nascimento	58	60	118
Instituto Superior Politécnico Privado da Catepa	92	80	172
<b>Moxico</b>	<b>300</b>	<b>276</b>	<b>576</b>
Instituto Superior Politécnico Privado do Luena	49	41	90
Instituto Superior Politécnico Privado Walinga do Moxico	251	235	486
<b>Total Geral</b>	<b>7 216</b>	<b>10 858</b>	<b>18 074</b>

Quadro 2.13 - Graduados por Idade, Natureza e Sexo

Idades	Pública		Pública Total	Privada		Privada Total	Total Geral
	M	F		M	F		
22	55	53	108	87	211	298	406
23	47	64	111	236	455	691	802
24	102	87	189	335	688	1 023	1 212
25	188	177	365	524	877	1 401	1 766
26	283	233	516	447	812	1 259	1 775
27	416	314	730	443	663	1 106	1 836
28	440	338	778	404	660	1 064	1 842
29	477	304	781	414	556	970	1 751
30	507	336	843	340	538	878	1 721
31	434	328	762	292	500	792	1 554
32	407	274	681	273	441	714	1 395
33	395	280	675	283	397	680	1 355
34	362	241	603	254	409	663	1 266
35	298	227	525	252	369	621	1 146
36	270	208	478	255	346	601	1 079
37	209	173	382	238	304	542	924
38	203	152	355	241	298	539	894
39	163	150	313	204	225	429	742
>39	1 072	960	2 032	1 692	2 107	3 799	5 831
<b>Total Geral</b>	<b>6 328</b>	<b>4 900</b>	<b>11 228</b>	<b>7 216</b>	<b>10 858</b>	<b>18 074</b>	<b>29 302</b>

# PÓS-GRADUAÇÃO

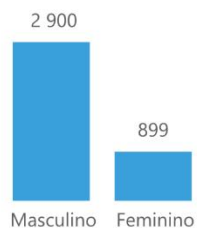
2022-2023

# SÍNTESE DE PÓS-GRADUAÇÃO

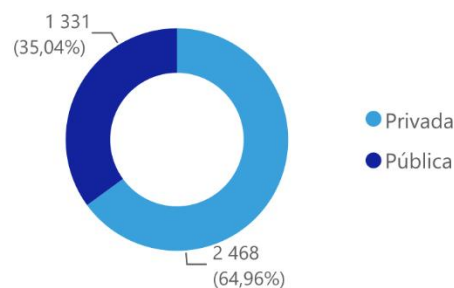
## Total de Pós-Graduação

3 799

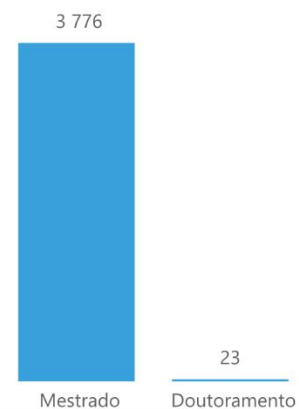
## Estudantes Matriculados por Sexo



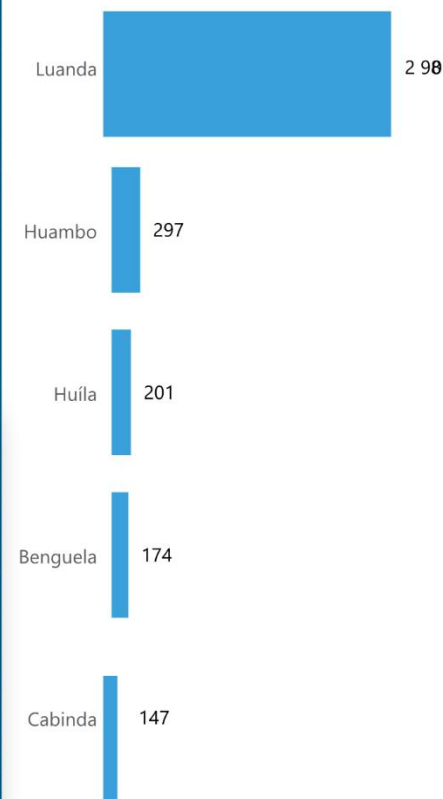
## Pós-Graduação por Natureza



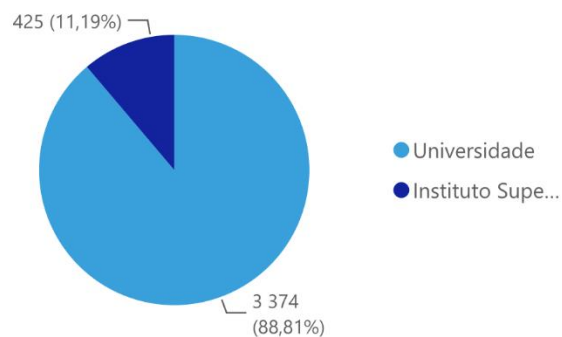
## Tipo de Pós-Graduação



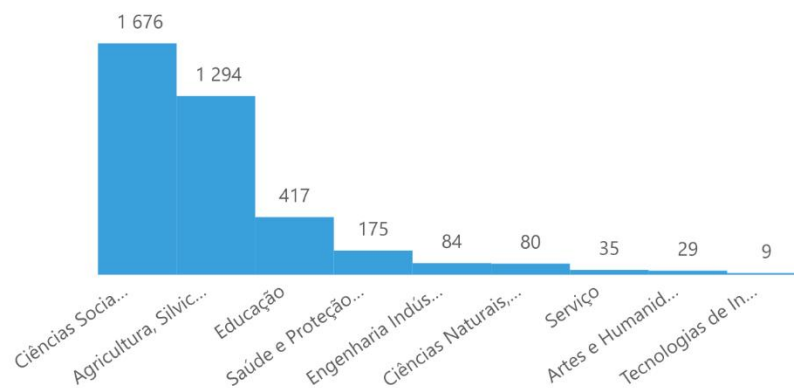
## Pós-Graduação por Província



## Pós-Graduação por Tipo de IES



## Pós-Graduação por Grandes Grupos Segundo a UNESCO



GOVERNO DE  
**ANGOLA**

**mescti.gov.ao**  
Ministério do Ensino Superior,  
Ciência, Tecnologia e Inovação

## PÓS-GRADUAÇÃO 2022-2023

Quadro 3.1 - Matriculados em Cursos de Pós-Graduação por Instituição de Ensino Superior, Natureza e Sexo

Instituição de Ensino Superior	Sexo		Total Geral
	M	F	
<b>Pública</b>	<b>1 018</b>	<b>313</b>	<b>1 331</b>
Instituto Superior de Ciências da Educação de Benguela	39	20	59
Instituto Superior de Ciências da Educação de Cabinda	51	12	63
Instituto Superior de Ciências da Educação de Huíla	148	53	201
Instituto Superior de Ciências de Educação do Huambo	79	23	102
Universidade Agostinho Neto	385	101	486
Universidade José Eduardo dos Santos	146	49	195
Universidade Katyavala Bwila	94	21	115
Universidade Luanda	9	17	26
Universidade Onze de Novembro	67	17	84
<b>Privada</b>	<b>1 882</b>	<b>586</b>	<b>2 468</b>
Universidade Católica de Angola	28	7	35
Universidade de Belas	145	100	245
Universidade Gregório Semedo	1 364	388	1 752
Universidade Metodista de Angola	326	69	395
Universidade Privada de Angola	19	22	41
<b>Total Geral</b>	<b>2 900</b>	<b>899</b>	<b>3 799</b>

Quadro 3.2 - Matriculados em Cursos de Pós-Graduação por Área de Conhecimento Segundo a UNESCO, Natureza e Sexo

Grandes Grupos, Áreas de Conhecimento Segundo Classificação da UNESCO	Pública		Pública Total	Privada		Privada Total	Total Geral
	M	F		M	F		
Agricultura, Silvicultura, Pescas e Ciências Veterinárias	535	157	692	446	156	602	1 294
Ciências Veterinária	18	13	31				31
Comércio e Administração	254	89	343	359	133	492	835
Direito	263	55	318	87	23	110	428
Ciências Naturais, Matemática e Estatística	64	16	80				80
Ciências da Vida	26	9	35				35
Ciências Físicas	25	5	30				30
Ciências Naturais	13	2	15				15
Ciências Sociais, Jornalismo e Informação				1 305	371	1 676	1 676
Jornalismo e Informação				1 305	371	1 676	1 676
Educação	300	117	417				417
Formação de Professores e Ciências da Educação	300	117	417				417
Engenharia Indústria de Transformação e Produção	35	2	37	40	7	47	84
Engenharia e Profissões Afins	9	1	10	40	7	47	57
Indústria de Transformação e de Tratamento	26	1	27				27
Artes e Humanidades				25	4	29	29
Humanidades				25	4	29	29
Saúde e Proteção Social	84	21	105	30	40	70	175
Saúde	84	21	105	30	40	70	175
Serviço				28	7	35	35
Serviços Pessoais				28	7	35	35

Grandes Grupos, Áreas de Conhecimento Segundo Classificação da UNESCO	Pública		Pública Total	Privada		Privada Total	Total Geral
	M	F		M	F		
Tecnologias de Informação e Comunicação (TICs)				8	1	9	9
Tecnologias de Informação e Comunicação (TICs)				8	1	9	9
<b>Total Geral</b>	<b>1 018</b>	<b>313</b>	<b>1 331</b>	<b>1 882</b>	<b>586</b>	<b>2 468</b>	<b>3 799</b>

Quadro 3.3 - Matriculados em Cursos de Pós-Graduação por Tipo, Natureza da Instituição de Ensino Superior, Curso e Sexo

Instituição de Ensino Superior	Pública		Pública Total	Privada		Privada Total	Total Geral
	M	F		M	F		
<b>Instituto Superior</b>	<b>317</b>	<b>108</b>	<b>425</b>				<b>425</b>
<b>Instituto Superior de Ciências da Educação de Benguela</b>	<b>39</b>	<b>20</b>	<b>59</b>				<b>59</b>
Educação Especial	39	20	59				59
<b>Instituto Superior de Ciências da Educação de Cabinda</b>	<b>51</b>	<b>12</b>	<b>63</b>				<b>63</b>
Metodologia de Ensino da Língua Portuguesa no Ensino Secundário	24	6	30				30
Metodologia de Ensino da Matemática	27	6	33				33
<b>Instituto Superior de Ciências da Educação de Huíla</b>	<b>148</b>	<b>53</b>	<b>201</b>				<b>201</b>
Desenvolvimento Curricular	18	15	33				33
Ecologia e Gestão dos Recursos Naturais	26	8	34				34
Ensino da História de África	23	10	33				33
Ensino da Língua Portuguesa	26	7	33				33
Ensino das Ciências	39	12	51				51
Ensino das Ciências	16	1	17				17
<b>Instituto Superior de Ciências de Educação do Huambo</b>	<b>79</b>	<b>23</b>	<b>102</b>				<b>102</b>
Ciências da Educação	79	23	102				102
<b>Universidade</b>	<b>701</b>	<b>205</b>	<b>906</b>	<b>1 882</b>	<b>586</b>	<b>2 468</b>	<b>3 374</b>
<b>Universidade Agostinho Neto</b>	<b>385</b>	<b>101</b>	<b>486</b>				<b>486</b>
Catálise e Energia Renováveis	13	2	15				15
Ciências Jurídico	97	22	119				119
Direito	51	9	60				60
Economia	85	20	105				105
Engenharia de Sistemas Industriais	26	1	27				27
Engenharia do Ambiente	6	1	7				7
Engenharia Química	3		3				3
Exploração de Jazigos Diamantíferos	25	5	30				30
Gestão	79	41	120				120
<b>Universidade Católica de Angola</b>				<b>28</b>	<b>7</b>	<b>35</b>	<b>35</b>
Serviço Social e Política Social				28	7	35	35
<b>Universidade de Belas</b>				<b>145</b>	<b>100</b>	<b>245</b>	<b>245</b>
Avaliação e Desempenho Organizacional				8	15	23	23
Direito				68	20	88	88
Enfermagem				14	23	37	37
Fisioterapia				16	17	33	33
Gestão de Empreendedorismo Sustentável				14	4	18	18
Gestão de Recursos Humanos				25	21	46	46
<b>Universidade Gregório Semedo</b>				<b>1 364</b>	<b>388</b>	<b>1 752</b>	<b>1 752</b>
Ciências Jurídico				276	75	351	351
Comunicação Marketing e Publicidade				101	42	143	143
Desenvolvimento de Aplicações para Dispositivos Móveis				107	4	111	111

Instituição de Ensino Superior	Pública		Pública Total	Privada		Privada Total	Total Geral
	M	F		M	F		
Finanças e Mercados Financeiros				191	54	245	245
Gestão Comercial				64	18	82	82
Gestão de Logística e dos Transportes				104	11	115	115
Gestão de Redes de Computadores e Sistemas de Comunicação				249	28	277	277
Gestão e Desenvolvimento do Potencial Humano em Ambiente Empresarial				150	96	246	246
Gestão Estratégica do Potencial Humano na Sociedade do Conhecimento				122	60	182	182
<b>Universidade José Eduardo dos Santos</b>	<b>146</b>	<b>49</b>	<b>195</b>				<b>195</b>
Ciências Empresariais	30	11	41				41
Contabilidade, Fiscalidade e Finanças Empresariais	34	9	43				43
Direito	38	7	45				45
Medicina Veterinária	18	13	31				31
Produção e Tecnologia de Alimentos	26	9	35				35
<b>Universidade Katavala Bwila</b>	<b>94</b>	<b>21</b>	<b>115</b>				<b>115</b>
Direito	78	16	94				94
Parasitologia Médica	16	5	21				21
<b>Universidade Luanda</b>	<b>9</b>	<b>17</b>	<b>26</b>				<b>26</b>
Intervenção Educativa e Social na Infância	9	17	26				26
<b>Universidade Metodista de Angola</b>				<b>326</b>	<b>69</b>	<b>395</b>	<b>395</b>
Auditoria e Contabilidade				94	24	118	118
Economia e Gestão Aplicadas				56	9	65	65
Economia, Ordenamento do Território e Desenvolvimento Regional				48	10	58	58
Engenharia Informática				40	7	47	47
Estudos da Religião e Teologia				12	4	16	16
Gestão Ambiental				63	15	78	78
Teologia e Estudos da Religião				13		13	13
<b>Universidade Onze de Novembro</b>	<b>67</b>	<b>17</b>	<b>84</b>				<b>84</b>
Direito	67	17	84				84
<b>Universidade Privada de Angola</b>				<b>19</b>	<b>22</b>	<b>41</b>	<b>41</b>
Gestão em Saúde				19	22	41	41
<b>Total Geral</b>	<b>1 018</b>	<b>313</b>	<b>1 331</b>	<b>1 882</b>	<b>586</b>	<b>2 468</b>	<b>3 799</b>

Quadro 3.4 - Matriculados em Cursos de Pós-Graduação por Natureza, Cursos e Sexo

Instituição de Ensino Superior	Sexo		Total Geral
	M	F	
<b>Pública</b>	<b>1 018</b>	<b>313</b>	<b>1 331</b>
Catálise e Energia Renováveis	13	2	15
Ciências da Educação	79	23	102
Ciências Empresariais	30	11	41
Ciências Jurídico	97	22	119
Contabilidade, Fiscalidade e Finanças Empresariais	34	9	43
Desenvolvimento Curricular	18	15	33
Direito	234	49	283
Ecologia e Gestão dos Recursos Naturais	26	8	34
Economia	85	20	105
Educação Especial	39	20	59

Instituição de Ensino Superior	Sexo		Total Geral
	M	F	
Engenharia de Sistemas Industriais	26	1	27
Engenharia do Ambiente	6	1	7
Engenharia Química	3		3
Ensino da História de África	23	10	33
Ensino da Língua Portuguesa	26	7	33
Ensino das Ciências	39	12	51
Ensino das Ciências	16	1	17
Exploração de Jazigos Diamantíferos	25	5	30
Gestão	79	41	120
Intervenção Educativa e Social na Infância	9	17	26
Medicina Veterinária	18	13	31
Metodologia de Ensino da Língua Portuguesa no Ensino Secundário	24	6	30
Metodologia de Ensino da Matemática	27	6	33
Parasitologia Médica	16	5	21
Produção e Tecnologia de Alimentos	26	9	35
<b>Privada</b>	<b>1 882</b>	<b>586</b>	<b>2 468</b>
Auditoria e Contabilidade	94	24	118
Avaliação e Desempenho Organizacional	8	15	23
Ciências Jurídico	276	75	351
Comunicação Marketing e Publicidade	101	42	143
Desenvolvimento de Aplicações para Dispositivos Móveis	107	4	111
Direito	68	20	88
Economia e Gestão Aplicadas	56	9	65
Economia, Ordenamento do Território e Desenvolvimento Regional	48	10	58
Enfermagem	14	23	37
Engenharia Informática	40	7	47
Estudos da Religião e Teologia	12	4	16
Finanças e Mercados Financeiros	191	54	245
Fisioterapia	16	17	33
Gestão Ambiental	63	15	78
Gestão Comercial	64	18	82
Gestão de Empreendedorismo Sustentável	14	4	18
Gestão de Logística e dos Transportes	104	11	115
Gestão de Recursos Humanos	25	21	46
Gestão de Redes de Computadores e Sistemas de Comunicação	249	28	277
Gestão e Desenvolvimento do Potencial Humano em Ambiente Empresarial	150	96	246
Gestão em Saúde	19	22	41
Gestão Estratégica do Potencial Humano na Sociedade do Conhecimento	122	60	182
Serviço Social e Política Social	28	7	35
Teologia e Estudos da Religião	13		13
<b>Total Geral</b>	<b>2 900</b>	<b>899</b>	<b>3 799</b>

Quadro 3.5 - Matriculados em Cursos de Pós-Graduação por Tipo de Pós-Graduação e Sexo

Instituição de Ensino Superior	Sexo		Total Geral
	M	F	
<b>Doutoramento</b>	<b>22</b>	<b>1</b>	<b>23</b>

Instituição de Ensino Superior	Sexo		Total Geral
	M	F	
Engenharia do Ambiente	6	1	7
Engenharia Química	3		3
Teologia e Estudos da Religião	13		13
<b>Mestrado</b>	<b>2 878</b>	<b>898</b>	<b>3 776</b>
Auditoria e Contabilidade	94	24	118
Avaliação e Desempenho Organizacional	8	15	23
Catálise e Energia Renováveis	13	2	15
Ciências da Educação	79	23	102
Ciências Empresariais	30	11	41
Ciências Jurídico	373	97	470
Comunicação Marketing e Publicidade	101	42	143
Contabilidade, Fiscalidade e Finanças Empresariais	34	9	43
Desenvolvimento Curricular	18	15	33
Desenvolvimento de Aplicações para Dispositivos Móveis	107	4	111
Direito	302	69	371
Ecologia e Gestão dos Recursos Naturais	26	8	34
Economia	85	20	105
Economia e Gestão Aplicadas	56	9	65
Economia, Ordenamento do Território e Desenvolvimento Regional	48	10	58
Educação Especial	39	20	59
Enfermagem	14	23	37
Engenharia de Sistemas Industriais	26	1	27
Engenharia Informática	40	7	47
Ensino da História de África	23	10	33
Ensino da Língua Portuguesa	26	7	33
Ensino das Ciências	39	12	51
Ensino das Ciências	16	1	17
Estudos da Religião e Teologia	12	4	16
Exploração de Jazigos Diamantíferos	25	5	30
Finanças e Mercados Financeiros	191	54	245
Fisioterapia	16	17	33
Gestão	79	41	120
Gestão Ambiental	63	15	78
Gestão Comercial	64	18	82
Gestão de Empreendedorismo Sustentável	14	4	18
Gestão de Logística e dos Transportes	104	11	115
Gestão de Recursos Humanos	25	21	46
Gestão de Redes de Computadores e Sistemas de Comunicação	249	28	277
Gestão e Desenvolvimento do Potencial Humano em Ambiente Empresarial	150	96	246
Gestão em Saúde	19	22	41
Gestão Estratégica do Potencial Humano na Sociedade do Conhecimento	122	60	182
Intervenção Educativa e Social na Infância	9	17	26
Medicina Veterinária	18	13	31
Metodologia de Ensino da Língua Portuguesa no Ensino Secundário	24	6	30
Metodologia de Ensino da Matemática	27	6	33
Parasitologia Médica	16	5	21

Instituição de Ensino Superior	Sexo		Total Geral
	M	F	
Produção e Tecnologia de Alimentos	26	9	35
Serviço Social e Política Social	28	7	35
<b>Total Geral</b>	<b>2 900</b>	<b>899</b>	<b>3 799</b>

Quadro 3.6 - Matriculados em Cursos de Pós-Graduação por Província, IES, Curso e Sexo

Instituição de Ensino Superior	Sexo		Total Geral
	M	F	
<b>Benguela</b>	<b>133</b>	<b>41</b>	<b>174</b>
<b>Instituto Superior de Ciências da Educação de Benguela</b>	<b>39</b>	<b>20</b>	<b>59</b>
Educação Especial	39	20	59
<b>Universidade Katyavala Bwila</b>	<b>94</b>	<b>21</b>	<b>115</b>
Direito	78	16	94
Parasitologia Médica	16	5	21
<b>Cabinda</b>	<b>118</b>	<b>29</b>	<b>147</b>
<b>Instituto Superior de Ciências da Educação de Cabinda</b>	<b>51</b>	<b>12</b>	<b>63</b>
Metodologia de Ensino da Língua Portuguesa no Ensino Secundário	24	6	30
Metodologia de Ensino da Matemática	27	6	33
<b>Universidade Onze de Novembro</b>	<b>67</b>	<b>17</b>	<b>84</b>
Direito	67	17	84
<b>Huambo</b>	<b>225</b>	<b>72</b>	<b>297</b>
<b>Instituto Superior de Ciências de Educação do Huambo</b>	<b>79</b>	<b>23</b>	<b>102</b>
Ciências da Educação	79	23	102
<b>Universidade José Eduardo dos Santos</b>	<b>146</b>	<b>49</b>	<b>195</b>
Ciências Empresariais	30	11	41
Contabilidade, Fiscalidade e Finanças Empresariais	34	9	43
Direito	38	7	45
Medicina Veterinária	18	13	31
Produção e Tecnologia de Alimentos	26	9	35
<b>Huíla</b>	<b>148</b>	<b>53</b>	<b>201</b>
<b>Instituto Superior de Ciências da Educação de Huíla</b>	<b>148</b>	<b>53</b>	<b>201</b>
Desenvolvimento Curricular	18	15	33
Ecologia e Gestão dos Recursos Naturais	26	8	34
Ensino da História de África	23	10	33
Ensino da Língua Portuguesa	26	7	33
Ensino das Ciências	39	12	51
Ensino das Ciências	16	1	17
<b>Luanda</b>	<b>2 276</b>	<b>704</b>	<b>2 980</b>
<b>Universidade Agostinho Neto</b>	<b>385</b>	<b>101</b>	<b>486</b>
Catálise e Energia Renováveis	13	2	15
Ciências Jurídico	97	22	119
Direito	51	9	60
Economia	85	20	105
Engenharia de Sistemas Industriais	26	1	27
Engenharia do Ambiente	6	1	7
Engenharia Química	3		3
Exploração de Jazigos Diamantíferos	25	5	30

Instituição de Ensino Superior	Sexo		Total Geral
	M	F	
Gestão	79	41	120
<b>Universidade Católica de Angola</b>	<b>28</b>	<b>7</b>	<b>35</b>
Serviço Social e Política Social	28	7	35
<b>Universidade de Belas</b>	<b>145</b>	<b>100</b>	<b>245</b>
Avaliação e Desempenho Organizacional	8	15	23
Direito	68	20	88
Enfermagem	14	23	37
Fisioterapia	16	17	33
Gestão de Empreendedorismo Sustentável	14	4	18
Gestão de Recursos Humanos	25	21	46
<b>Universidade Gregório Semedo</b>	<b>1 364</b>	<b>388</b>	<b>1 752</b>
Ciências Jurídico	276	75	351
Comunicação Marketing e Publicidade	101	42	143
Desenvolvimento de Aplicações para Dispositivos Móveis	107	4	111
Finanças e Mercados Financeiros	191	54	245
Gestão Comercial	64	18	82
Gestão de Logística e dos Transportes	104	11	115
Gestão de Redes de Computadores e Sistemas de Comunicação	249	28	277
Gestão e Desenvolvimento do Potencial Humano em Ambiente Empresarial	150	96	246
Gestão Estratégica do Potencial Humano na Sociedade do Conhecimento	122	60	182
<b>Universidade Luanda</b>	<b>9</b>	<b>17</b>	<b>26</b>
Intervenção Educativa e Social na Infância	9	17	26
<b>Universidade Metodista de Angola</b>	<b>326</b>	<b>69</b>	<b>395</b>
Auditoria e Contabilidade	94	24	118
Economia e Gestão Aplicadas	56	9	65
Economia, Ordenamento do Território e Desenvolvimento Regional	48	10	58
Engenharia Informática	40	7	47
Estudos da Religião e Teologia	12	4	16
Gestão Ambiental	63	15	78
Teologia e Estudos da Religião	13		13
<b>Universidade Privada de Angola</b>	<b>19</b>	<b>22</b>	<b>41</b>
Gestão em Saúde	19	22	41
<b>Total Geral</b>	<b>2 900</b>	<b>899</b>	<b>3 799</b>

Quadro 3.7 - Matriculados em Cursos de Pós-Graduação por Instituições de Ensino Superior, Tipo de Pós-Graduação, Ordem da Edição e Sexo

Instituição de Ensino Superior	Sexo		Total Geral
	M	F	
<b>Instituto Superior de Ciências da Educação de Benguela</b>	<b>39</b>	<b>20</b>	<b>59</b>
<b>Mestrado</b>	<b>39</b>	<b>20</b>	<b>59</b>
2ª Edição	39	20	59
<b>Instituto Superior de Ciências da Educação de Cabinda</b>	<b>51</b>	<b>12</b>	<b>63</b>
<b>Mestrado</b>	<b>51</b>	<b>12</b>	<b>63</b>
1ª Edição	51	12	63
<b>Instituto Superior de Ciências da Educação de Huíla</b>	<b>148</b>	<b>53</b>	<b>201</b>
<b>Mestrado</b>	<b>148</b>	<b>53</b>	<b>201</b>
4ª Edição	148	53	201
<b>Instituto Superior de Ciências de Educação do Huambo</b>	<b>79</b>	<b>23</b>	<b>102</b>
<b>Mestrado</b>	<b>79</b>	<b>23</b>	<b>102</b>
1ª Edição	20	7	27
2ª Edição	59	16	75
<b>Universidade Agostinho Neto</b>	<b>385</b>	<b>101</b>	<b>486</b>
<b>Doutoramento</b>	<b>9</b>	<b>1</b>	<b>10</b>
Não Especificado	9	1	10
<b>Mestrado</b>	<b>376</b>	<b>100</b>	<b>476</b>
1ª Edição	25	5	30
2ª Edição	39	3	42
5ª Edição	23		23
6ª Edição	84	21	105
7ª Edição	75	21	96
8ª Edição	85	29	114
9ª Edição	45	21	66
<b>Universidade Católica de Angola</b>	<b>28</b>	<b>7</b>	<b>35</b>
<b>Mestrado</b>	<b>28</b>	<b>7</b>	<b>35</b>
Não Especificado	28	7	35
<b>Universidade de Belas</b>	<b>145</b>	<b>100</b>	<b>245</b>
<b>Mestrado</b>	<b>145</b>	<b>100</b>	<b>245</b>
1ª Edição	145	100	245
<b>Universidade Gregório Semedo</b>	<b>1 364</b>	<b>388</b>	<b>1 752</b>
<b>Mestrado</b>	<b>1 364</b>	<b>388</b>	<b>1 752</b>
2ª Edição	1 364	388	1 752
<b>Universidade José Eduardo dos Santos</b>	<b>146</b>	<b>49</b>	<b>195</b>
<b>Mestrado</b>	<b>146</b>	<b>49</b>	<b>195</b>
2ª Edição	146	49	195
<b>Universidade Katyavala Bwila</b>	<b>94</b>	<b>21</b>	<b>115</b>
<b>Mestrado</b>	<b>94</b>	<b>21</b>	<b>115</b>
1ª Edição	67	19	86
2ª Edição	27	2	29
<b>Universidade Luanda</b>	<b>9</b>	<b>17</b>	<b>26</b>
<b>Mestrado</b>	<b>9</b>	<b>17</b>	<b>26</b>
1ª Edição	9	17	26
<b>Universidade Metodista de Angola</b>	<b>326</b>	<b>69</b>	<b>395</b>

Instituição de Ensino Superior	Sexo		Total Geral
	M	F	
<b>Doutoramento</b>	<b>13</b>		<b>13</b>
2ª Edição	13		13
<b>Mestrado</b>	<b>313</b>	<b>69</b>	<b>382</b>
1ª Edição	75	12	87
2ª Edição	238	57	295
<b>Universidade Onze de Novembro</b>	<b>67</b>	<b>17</b>	<b>84</b>
<b>Mestrado</b>	<b>67</b>	<b>17</b>	<b>84</b>
1ª Edição	10		10
2ª Edição	57	17	74
<b>Universidade Privada de Angola</b>	<b>19</b>	<b>22</b>	<b>41</b>
<b>Mestrado</b>	<b>19</b>	<b>22</b>	<b>41</b>
Não Especificado	19	22	41
<b>Total Geral</b>	<b>2 900</b>	<b>899</b>	<b>3 799</b>

Quadro 3.8 - Matriculados em Tipo de Pós-Graduação por Idade, Natureza e Sexo

Idade	Pública		Pública Total	Privada		Privada Total	Total Geral
	M	F		M	F		
<b>Doutoramento</b>	<b>9</b>	<b>1</b>	<b>10</b>	<b>13</b>		<b>13</b>	<b>23</b>
30	1		1				1
35-39	1		1	1		1	2
40-44	2		2	1		1	3
45-49	1		1	3		3	4
50-54	1	1	2				2
55-59	2		2	2		2	4
>59	1		1	6		6	7
<b>Mestrado</b>	<b>1009</b>	<b>312</b>	<b>1321</b>	<b>1869</b>	<b>586</b>	<b>2455</b>	<b>3776</b>
24	1		1	5	3	8	9
25	3	1	4	20	9	29	33
26	5	7	12	27	7	34	46
27	13	7	20	33	16	49	69
28	20	4	24	40	21	61	85
29	44	13	57	62	29	91	148
30	35	14	49	83	22	105	154
31	58	15	73	105	28	133	206
32	75	13	88	81	23	104	192
33	57	14	71	129	33	162	233
34	77	17	94	143	33	176	270
35-39	294	76	370	565	143	708	1078
40-44	166	70	236	279	102	381	617
45-49	84	38	122	138	56	194	316
50-54	45	13	58	82	26	108	166
55-59	17	8	25	57	29	86	111
>59	15	2	17	20	5	25	42
Não especificado					1	1	1
<b>Total Geral</b>	<b>1018</b>	<b>313</b>	<b>1 331</b>	<b>1 882</b>	<b>586</b>	<b>2 468</b>	<b>3 799</b>

Quadro 3.9 - Graduados em Pós-Graduação por Instituições de Ensino Superior, Províncias, Natureza e Sexo

Província, IES e Curso	Pública		Pública Total	Privada		Privada Total	Total Geral
	M	F		M	F		
<b>Huambo</b>	<b>6</b>		<b>6</b>				<b>6</b>
<b>Universidade José Eduardo dos Santos</b>	<b>6</b>		<b>6</b>				<b>6</b>
Direito	6		6				6
<b>Luanda</b>	<b>55</b>	<b>11</b>	<b>66</b>	<b>53</b>	<b>32</b>	<b>85</b>	<b>151</b>
<b>Universidade Agostinho Neto</b>	<b>55</b>	<b>11</b>	<b>66</b>				<b>66</b>
Ciências Jurídico	36	8	44				44
Direito	19	3	22				22
<b>Universidade de Belas</b>				<b>28</b>	<b>19</b>	<b>47</b>	<b>47</b>
Avaliação e Desempenho Organizacional				10	6	16	16
Direito				8	1	9	9
Enfermagem				1	5	6	6
Fisioterapia				2	4	6	6
Gestão de Empreendedorismo Sustentável				2	1	3	3
Gestão de Recursos Humanos				5	2	7	7
<b>Universidade Metodista de Angola</b>				<b>24</b>	<b>12</b>	<b>36</b>	<b>36</b>
Auditoria e Contabilidade				3	4	7	7
Economia e Gestão Aplicadas				2	1	3	3
Economia, Ordenamento do Território e Desenvolvimento Regional				4	3	7	7
Estudos da Religião e Teologia				3		3	3
Gestão Ambiental				12	4	16	16
<b>Universidade Privada de Angola</b>				<b>1</b>	<b>1</b>	<b>2</b>	<b>2</b>
Gestão em Saúde				1	1	2	2
<b>Total Geral</b>	<b>61</b>	<b>11</b>	<b>72</b>	<b>53</b>	<b>32</b>	<b>85</b>	<b>157</b>

# ACESSO

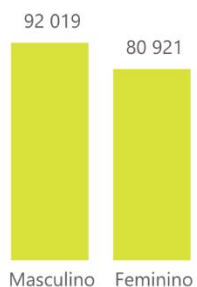
2022-2023

# SÍNTESE DOS CANDIDATOS INSCRITOS

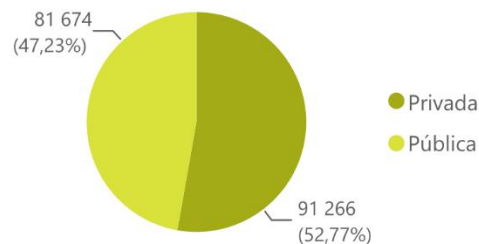
## Total dos Candidatos Inscritos

172 940

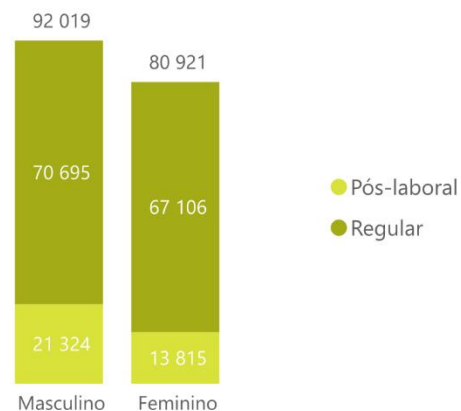
## Candidatos Inscritos por Sexo



## Candidatos Inscritos por Natureza



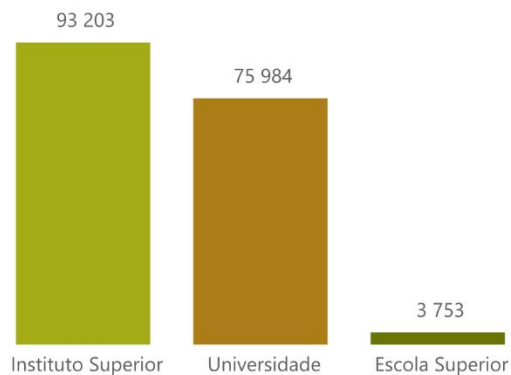
## Candidatos Inscritos por Período de Estudo e Sexo



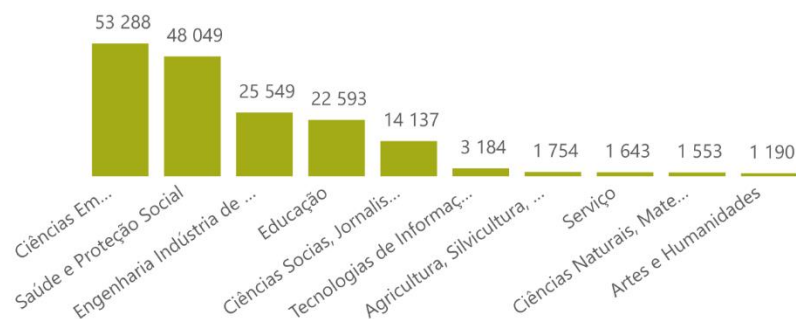
## Candidatos Inscritos por Província



## Candidatos Inscritos por Tipo de IES



## Candidatos Inscritos por Grandes Grupos Segundo a UNESCO



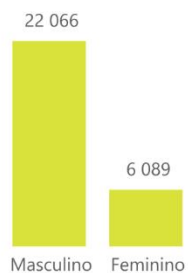
## Síntese dos Candidatos Inscritos na Área STEAM

# SÍNTESE DOS CANDIDATOS INSCRITOS NA ÁREA STEM

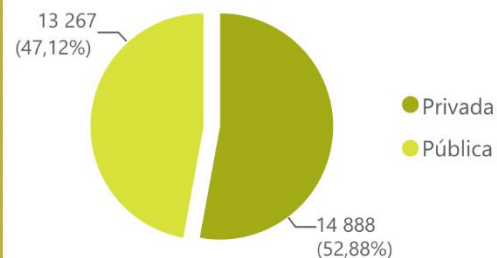
## Total dos Candidatos Inscritos

28 155

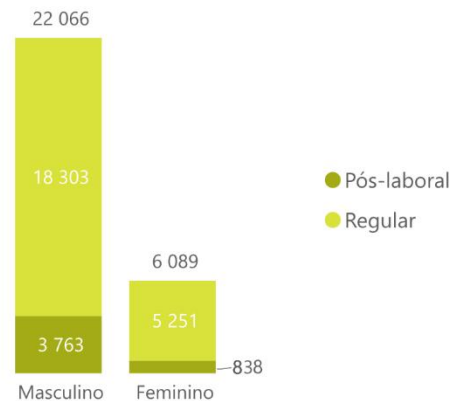
## Candidatos Inscritos por Sexo



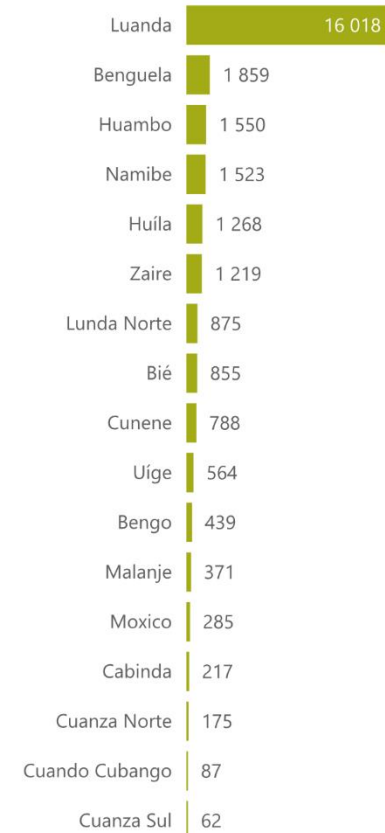
## Candidatos Inscritos por Natureza



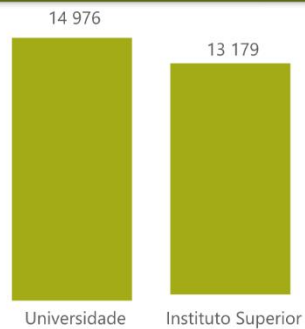
## Candidatos Inscritos por Período de Estudo e Sexo



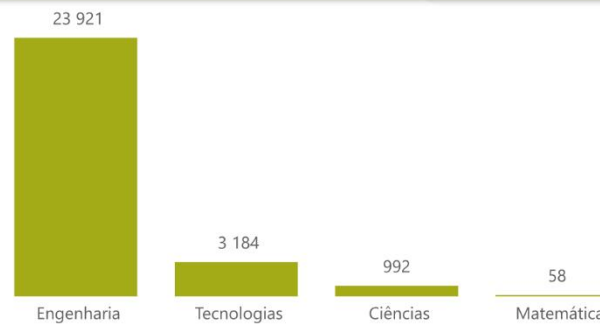
## Candidatos Inscritos por Província



## Candidatos Inscritos por Tipo de IES



## Candidatos Inscritos por STEM



## CANDIDATOS INSCRITOS PARA O EXAME DE ACESSO 2022-2023

Quadro 4.1 - Candidatos Inscritos por Instituições de Ensino Superior, Natureza, Curso e Sexo

Instituições do Ensino Superior	Sexo		Total Geral
	M	F	
<b>Pública</b>	<b>47 999</b>	<b>33 675</b>	<b>81 674</b>
<b>Escola Superior de Ciências, Artes e humanidade</b>	<b>406</b>	<b>200</b>	<b>606</b>
Educação de Infância	122	37	159
Ensino da Física	51	31	82
Ensino da Química	19	7	26
Gestão de Empresas	214	125	339
<b>Escola Superior Pedagógica do Bengo</b>	<b>504</b>	<b>385</b>	<b>889</b>
Ensino da História	84	68	152
Ensino da Informática	94	45	139
Ensino da Língua Portuguesa	144	96	240
Ensino da Matemática	68	11	79
Ensino Primário	114	165	279
<b>Escola Superior Pedagógica do Bié</b>	<b>731</b>	<b>503</b>	<b>1 234</b>
Educação Física e Desporto	57	6	63
Educação Pré-Escolar	22	37	59
Ensino da Biologia	101	93	194
Ensino da Física	32	9	41
Ensino da Geografia	140	85	225
Ensino da Matemática	81	23	104
Ensino da Química	47	19	66
Ensino Primário	251	231	482
<b>Escola Superior Pedagógica do Cuanza Norte</b>	<b>602</b>	<b>240</b>	<b>842</b>
Ensino da Biologia	71	45	116
Ensino da Física	28	4	32
Ensino da Geografia	75	23	98
Ensino da História	81	31	112
Ensino da Matemática	38	9	47
Ensino da Química	52	13	65
Ensino Pré-Escolar	35	36	71
Ensino Primário	87	42	129
Linguística Inglesa	39	2	41
Linguística Portuguesa	96	35	131
<b>Instituto Superior Ciências da Educação de Luanda</b>	<b>804</b>	<b>458</b>	<b>1 262</b>
Educação de Infância	7	40	47
Ensino da História	61	39	100
Ensino da Língua e Literaturas Africanas	10	3	13
Ensino da Língua Francesa	21	13	34
Ensino da Língua Inglesa	153	19	172
Ensino da Língua Portuguesa	274	187	461
Ensino da Matemática	133	17	150
Ensino da Sociologia	34	20	54
Ensino Primário	111	120	231
<b>Instituto Superior de Ciências da Educação de Benguela</b>	<b>903</b>	<b>627</b>	<b>1 530</b>
Educação Especial	10	18	28
Ensino da Geografia	70	44	114

Instituições do Ensino Superior	Sexo		Total Geral
	M	F	
Ensino da História	139	82	221
Ensino da Língua Francesa	25	15	40
Ensino da Língua Inglesa	111	32	143
Ensino da Língua Portuguesa	181	129	310
Ensino da Matemática	137	22	159
Ensino Primário	230	285	515
<b>Instituto Superior de Ciências da Educação de Cabinda</b>	<b>89</b>	<b>139</b>	<b>228</b>
Educação de Infância	2	9	11
Ensino da Biologia	15	39	54
Ensino da História	19	18	37
Ensino da Língua Inglesa	14	3	17
Ensino da Língua Portuguesa	16	26	42
Ensino da Matemática	10	3	13
Ensino Primário	13	41	54
<b>Instituto Superior de Ciências da Educação do Huambo</b>	<b>1 173</b>	<b>756</b>	<b>1 929</b>
Ensino da Biologia	115	130	245
Ensino da Física	42	18	60
Ensino da Geografia	103	62	165
Ensino da História	145	83	228
Ensino da Língua Inglesa	79	12	91
Ensino da Língua Portuguesa	482	367	849
Ensino da Matemática	160	36	196
Ensino da Química	47	48	95
<b>Instituto Superior de Ciências de Educação da Huíla</b>	<b>1 281</b>	<b>1 006</b>	<b>2 287</b>
Educação de Infância	41	102	143
Educação Física e Desporto	45	9	54
Ensino da Biologia	118	163	281
Ensino da Física	43	12	55
Ensino da Geografia	104	102	206
Ensino da História	122	101	223
Ensino da Língua Francesa	34	31	65
Ensino da Língua Inglesa	93	43	136
Ensino da Língua Portuguesa	307	250	557
Ensino da Matemática	93	19	112
Ensino da Química	84	41	125
Ensino Primário	108	109	217
Informática Educativa	89	24	113
<b>Instituto Superior de Ciências de Educação do Sumbe</b>	<b>776</b>	<b>487</b>	<b>1 263</b>
Educação de Infância	9	8	17
Ensino da Física	25	3	28
Ensino da Geografia	96	66	162
Ensino da História	106	57	163
Ensino da Língua Inglesa	98	12	110
Ensino da Língua Portuguesa	258	211	469
Ensino da Matemática	63	13	76
Ensino da Química	51	53	104

Instituições do Ensino Superior	Sexo		Total Geral
	M	F	
Ensino da Sociologia	12	9	21
Ensino Primário	58	55	113
<b>Instituto Superior de Ciências de Educação do Uíge</b>	<b>1 975</b>	<b>953</b>	<b>2 928</b>
Ensino da Biologia	205	124	329
Ensino da Física	70	7	77
Ensino da Geografia	304	136	440
Ensino da História	209	68	277
Ensino da Língua Francesa	53	29	82
Ensino da Língua Inglesa	128	8	136
Ensino da Língua Portuguesa	444	205	649
Ensino da Matemática	123	13	136
Ensino da Psicologia	1		1
Ensino da Química	133	41	174
Ensino Pré-Escolar	76	99	175
Ensino Primário	229	223	452
<b>Instituto Superior Politécnico do Soyo</b>	<b>802</b>	<b>611</b>	<b>1 413</b>
Engenharia de Organização e Manutenção Industrial	192	44	236
Engenharia Informática	340	323	663
Engenharia Mecânica	149	39	188
Ensino da Matemática	8	4	12
Pedagogia	113	201	314
<b>Instituto Superior Politécnico de Ndalatando</b>	<b>975</b>	<b>485</b>	<b>1 460</b>
Administração Pública	409	215	624
Análises Clínicas e Saúde Pública	242	118	360
Contabilidade e Gestão	204	97	301
Engenharia Electrotécnica	52	34	86
Informática de Gestão	68	21	89
<b>Instituto Superior Politécnico do Bengo</b>	<b>300</b>	<b>139</b>	<b>439</b>
Engenharia em Tecnologia de Transformação Agro-Alimentar	300	139	439
<b>Instituto Superior Politécnico do Bié</b>	<b>2 044</b>	<b>1 772</b>	<b>3 816</b>
Comunicação Social	302	218	520
Contabilidade e Administração	298	150	448
Enfermagem	779	1 066	1 845
Engenharia de Recursos Hídricos	86	14	100
Engenharia Informática	249	31	280
Psicologia	330	293	623
<b>Instituto Superior Politécnico do Cuanza Sul</b>	<b>645</b>	<b>911</b>	<b>1 556</b>
Agronomia	58	14	72
Contabilidade e Gestão	215	102	317
Enfermagem	288	742	1 030
Gestão de Empresas Agrárias	50	44	94
Zootecnia	34	9	43
<b>Instituto Superior Politécnico do Moxico</b>	<b>1 349</b>	<b>941</b>	<b>2 290</b>
Análises Clínicas	137	125	262
Ciências da Computação	218	49	267
Contabilidade e Administração	377	258	635

Instituições do Ensino Superior	Sexo		Total Geral
	M	F	
Enfermagem	414	444	858
Ensino da Física	34	3	37
Ensino da Geografia	107	52	159
Ensino da Matemática	42	4	46
Ensino da Química	20	6	26
<b>Universidade Agostinho Neto</b>	<b>2 564</b>	<b>998</b>	<b>3 562</b>
Análises Clínicas e Saúde Pública	60	50	110
Antropologia	10	2	12
Arquitectura	176	21	197
Biologia	10	5	15
Ciência Política	7	2	9
Ciências da Computação	67	6	73
Ciências da Educação	38	40	78
Comunicação Social	44	39	83
Direito	217	90	307
Educação Física e Desporto	51	15	66
Engenharia Civil	154	21	175
Engenharia de Minas	88	20	108
Engenharia de Petróleos	101	24	125
Engenharia Electrónica e Telecomunicações	176	10	186
Engenharia Electrotécnica	168	9	177
Engenharia Geográfica	37	9	46
Engenharia Informática	210	39	249
Engenharia Mecânica	163	6	169
Engenharia Química	94	34	128
Filosofia	13		13
Física	30	1	31
Geodemografia	12	7	19
Geofísica	20	1	21
Geologia	22	7	29
Gestão e Administração Pública	89	78	167
História	24	1	25
Hotelaria e Turismo	167	261	428
Língua e Literaturas em Língua Francesa	19	16	35
Língua e Literaturas em Língua Inglesa	72	11	83
Língua e Literaturas em Língua Portuguesa	58	12	70
Línguas e Literaturas Africanas	19	13	32
Matemática	25	2	27
Medicina	39	42	81
Psicologia	13	28	41
Química	18	11	29
Secretariado Executivo e Comunicação Empresarial	39	65	104
Sociologia	14		14
<b>Universidade de Luanda</b>	<b>4 581</b>	<b>2 368</b>	<b>6 949</b>
Artes Visuais	27	6	33
Artes Visuais e Plásticas	32	4	36

Instituições do Ensino Superior	Sexo		Total Geral
	M	F	
Contabilidade	414	215	629
Design e Moda	28	66	94
Educação de Infância	48	192	240
Engenharia de Telecomunicações	415	64	479
Engenharia de Transportes	161	45	206
Engenharia Informática	724	162	886
Engenharia Mecatrónica	541	70	611
Gestão	209	241	450
Gestão Aeronáutica	288	190	478
Gestão de Logística e Transportes	442	230	672
Gestão Logística e Transportes	257	94	351
Informática de Gestão	221	87	308
Música	55	14	69
Relações Internacionais	487	356	843
Serviço Social	210	323	533
Teatro	22	9	31
<b>Universidade do Namibe</b>	<b>2 480</b>	<b>1 947</b>	<b>4 427</b>
Administração e Gestão	419	493	912
Aquicultura	37	41	78
Biologia Marinha	109	260	369
Contabilidade e Gestão	223	170	393
Engenharia de Técnicas de Processamento de Pescado	41	22	63
Engenharia do Ambiente	119	151	270
Engenharia Eléctrica	412	52	464
Engenharia Electrotécnica e Electrónica Industrial	214	22	236
Engenharia Mecânica	123	8	131
Engenharia Mecânica Naval	94	8	102
Engenharia Metalurgia e Materiais	68	8	76
Ensino da Biologia	75	196	271
Ensino da Física	26	18	44
Ensino da Geografia	151	186	337
Ensino da Matemática	79	11	90
Ensino da Química	64	63	127
Magistério Primário	95	154	249
Navegação	57	11	68
Oceanografia	43	39	82
Recursos Marinhos	31	34	65
<b>Universidade José Eduardo dos Santos</b>	<b>6 838</b>	<b>5 483</b>	<b>12 321</b>
Aquicultura	15	8	23
Arquitectura	143	16	159
Direito	1 295	716	2 011
Economia	637	245	882
Electromedicina	214	64	278
Enfermagem	1 153	1 818	2 971
Engenharia Agronómica	164	44	208
Engenharia de Construção Civil	210	24	234

Instituições do Ensino Superior	Sexo		Total Geral
	M	F	
Engenharia Eletrónica e Telecomunicações	316	50	366
Engenharia Florestal	43	29	72
Engenharia Hidráulica	94	18	112
Engenharia Informática	366	76	442
Engenharia Mecânica	140	7	147
Laboratório Clínico	586	823	1 409
Medicina	1 328	1 482	2 810
Medicina Veterinária	134	63	197
<b>Universidade Katyavala Buila</b>	<b>3 222</b>	<b>2 428</b>	<b>5 650</b>
Ciências da Computação	448	83	531
Contabilidade e Auditoria	319	170	489
Direito	519	278	797
Economia	220	114	334
Engenharia de Gestão Logística e Transporte	140	29	169
Gestão de Empresas	280	204	484
Mecânica	346	29	375
Medicina Geral	950	1 521	2 471
<b>Universidade Kimpa Vita</b>	<b>2 298</b>	<b>1 328</b>	<b>3 626</b>
Agronomia	128	60	188
Contabilidade e Gestão	221	117	338
Direito	527	219	746
Economia	272	92	364
Enfermagem	674	752	1 426
Engenharia Hidráulica e Saneamento das Águas	162	22	184
Engenharia Informática	314	66	380
<b>Universidade Lueji A' Nkonde</b>	<b>2 820</b>	<b>1 878</b>	<b>4 698</b>
Administração e Gestão	466	497	963
Ciências Económicas Empresariais	364	191	555
Direito	492	256	748
Educação de Infância	25	11	36
Enfermagem	242	464	706
Engenharia de Construção Civil	50	13	63
Engenharia de Metalurgia e Materiais	66	8	74
Engenharia de Minas	204	40	244
Engenharia Electromecânica	176	23	199
Engenharia Informática	102	23	125
Ensino da Biologia	43	33	76
Ensino da Física	9	2	11
Ensino da Geografia	46	34	80
Ensino da História	63	44	107
Ensino da Língua Portuguesa	123	64	187
Ensino da Matemática	41	2	43
Ensino da Química	24	5	29
Ensino Primário	158	124	282
Geologia	126	44	170
<b>Universidade Mandume ya Ndemufayo</b>	<b>5 555</b>	<b>4 765</b>	<b>10 320</b>

Instituições do Ensino Superior	Sexo		Total Geral
	M	F	
Agronomia	166	121	287
Agropecuária	34	48	82
Análises Clínicas e Saúde Pública	262	164	426
Ciências de Computação	41	5	46
Construção Civil	57	11	68
Desenho	29	6	35
Direito	1 016	753	1 769
Economia	1 123	625	1 748
Enfermagem	456	244	700
Engenharia Hidráulica	17	44	61
Engenharia Informática para a Gestão	153	227	380
Engenharia Mecânica	39	1	40
Ensino da Biologia	492	332	824
Geologia	39	22	61
Informática	138	34	172
Informática de Gestão	130	217	347
Medicina	1 326	1 846	3 172
Zootecnia	37	65	102
<b>Universidade Rainha Njinga A Mbande</b>	<b>2 282</b>	<b>1 867</b>	<b>4 149</b>
Ciências de Enfermagem	249	356	605
Ciências Farmacêuticas	78	58	136
Engenharia em Tecnologia Agro-Alimentar	165	27	192
Ensino da Matemática	57	7	64
Ensino Primário	151	70	221
Gestão de Hotelaria e Turismo	46	30	76
Medicina	839	890	1 729
Psicologia Clínica	335	256	591
Psicologia Social	174	107	281
Sociologia	188	66	254
<b>Privada</b>	<b>44 020</b>	<b>47 246</b>	<b>91 266</b>
<b>Escola Superior Politécnica de Benguela</b>	<b>97</b>	<b>85</b>	<b>182</b>
Administração de Empresas	2	2	4
Comércio Internacional	18	8	26
Contabilidade e Auditoria	10	3	13
Educador de Infância		2	2
Ensino Primário	67	70	137
<b>Instituto Superior Politécnico Lusíada de Cabinda</b>	<b>197</b>	<b>245</b>	<b>442</b>
Contabilidade Superior de Gestão	24	32	56
Direito	41	45	86
Gestão de Empresas	26	17	43
Gestão de Recursos Humanos	66	129	195
Informática	26	4	30
Relações Internacionais	14	18	32
<b>Instituto Superior de Angola</b>	<b>196</b>	<b>296</b>	<b>492</b>
Análises Clínicas	17	50	67
Comunicação Social	28	42	70

Instituições do Ensino Superior	Sexo		Total Geral
	M	F	
Direito	19	13	32
Enfermagem	42	100	142
Engenharia Electrónica e Telecomunicações	10	7	17
Engenharia Informática	17	2	19
Fisioterapia	5	9	14
Gestão de Empresas	25	20	45
Gestão de Recursos Humanos	7	15	22
Psicologia	26	38	64
<b>Instituto Superior de Ciências de Administração e Humanas</b>	<b>136</b>	<b>82</b>	<b>218</b>
Contabilidade e Administração	36	14	50
Direito	39	15	54
Economia	4		4
Gestão de Recursos Humanos	29	27	56
Psicologia	28	26	54
<b>Instituto Superior de Ciências Sociais e Relações Internacionais</b>	<b>377</b>	<b>386</b>	<b>763</b>
Administração Pública	24	17	41
Ciência Política	10	2	12
Contabilidade e Auditoria	67	44	111
Direito	52	43	95
Economia	26	19	45
Enfermagem	20	60	80
Gestão de Banca e Seguros	51	43	94
Gestão de Recursos Humanos	43	65	108
Psicologia	10	6	16
Psicologia Clínica	6	11	17
Relações Internacionais	67	75	142
Sociologia	1	1	2
<b>Instituto Superior de Ombaka</b>	<b>202</b>	<b>115</b>	<b>317</b>
Contabilidade e Finanças	28	15	43
Educação Física e Desporto	32	5	37
Engenharia Civil	28	1	29
Ensino da Biologia	17	7	24
Ensino da Língua Portuguesa	25	15	40
Ensino da Matemática	27	1	28
Ensino Primário	45	71	116
<b>Instituto Superior Politécnico Alvorecer da Juventude</b>	<b>1 131</b>	<b>2 228</b>	<b>3 359</b>
Análises Clínicas e Saúde Pública	90	358	448
Arquitectura e Urbanismo	46	16	62
Cardiopneumologia	172	466	638
Ciências Económicas	286	354	640
Enfermagem	92	395	487
Engenharia Civil	30	7	37
Engenharia de Recursos Naturais e Ambiente	10	11	21
Engenharia Industrial e Sistemas Eléctricos	60	6	66
Engenharia Informática	136	17	153
Estatística e Gestão de Informação	3	8	11

Instituições do Ensino Superior	Sexo		Total Geral
	M	F	
Fisioterapia	30	122	152
Odontologia	60	294	354
Psicologia	38	81	119
Radiologia	42	68	110
Relações Internacionais	36	25	61
<b>Instituto Superior Politécnico Atlântida</b>	<b>696</b>	<b>1 056</b>	<b>1 752</b>
Análises Clínicas	52	157	209
Ciências Farmacêuticas	6	35	41
Direito	92	58	150
Economia	24	15	39
Enfermagem	74	272	346
Engenharia de Construção Civil	8	4	12
Engenharia Informática	63	11	74
Fisioterapia	12	48	60
Gestão de Contabilidade	99	49	148
Gestão de Empresas	91	103	194
Gestão de Recursos Humanos	110	186	296
Psicologia	32	91	123
Relações Internacionais	33	27	60
<b>Instituto Superior Politécnico Crescente</b>	<b>36</b>	<b>30</b>	<b>66</b>
Direito	21	7	28
Gestão de Recursos Humanos	4	12	16
Psicologia	11	11	22
<b>Instituto Superior Politécnico da Caála</b>	<b>16</b>	<b>74</b>	<b>90</b>
Administração Pública e Gestão de Cidades	16	74	90
<b>Instituto Superior Politécnico de Benguela</b>	<b>975</b>	<b>1 497</b>	<b>2 472</b>
Administração Pública, Autárquica e Gestão do Território	15	7	22
Análises Clínicas	131	264	395
Ciências da Educação	87	197	284
Contabilidade, Fiscalidade e Auditoria	29	35	64
Enfermagem	235	574	809
Engenharia Agro-Pecuária	53	12	65
Engenharia de Telecomunicações	57	16	73
Engenharia Electrónica	56	7	63
Engenharia Informática	103	33	136
Fisioterapia	53	130	183
Gestão de Empresas	58	28	86
Gestão de Recursos Humanos	38	71	109
Gestão do Ambiente	13	7	20
Medicina Dentária	47	116	163
<b>Instituto Superior Politécnico de Cabinda</b>	<b>318</b>	<b>499</b>	<b>817</b>
Arquitectura e Urbanismo	33	11	44
Enfermagem	62	291	353
Engenharia Informática	122	65	187
Gestão e Contabilidade	39	56	95
Relações Internacionais	62	76	138

Instituições do Ensino Superior	Sexo		Total Geral
	M	F	
<b>Instituto Superior Politécnico de Ciências e Tecnologia</b>	<b>1 759</b>	<b>1 342</b>	<b>3 101</b>
Ciências Criminais	404	253	657
Contabilidade e Finanças	267	203	470
Direito	178	160	338
Engenharia de Redes e Telecomunicações	262	65	327
Engenharia Informática e Sistemas de Informação	222	41	263
Gestão de Recursos Humanos	235	427	662
Hotelaria e Turismo	54	109	163
Logística e Gestão Comercial	137	84	221
<b>Instituto Superior Politécnico de Humanidade e Tecnologias</b>	<b>823</b>	<b>743</b>	<b>1 566</b>
Análises Clínicas e Saúde Pública	132	193	325
Ciências da Comunicação	50	46	96
Contabilidade, Fiscalidade e Auditoria	26	16	42
Direito	94	42	136
Economia e Gestão	53	18	71
Educação Física e Desporto	42	14	56
Enfermagem	147	233	380
Engenharia Civil	58	4	62
Engenharia Informática	93	22	115
Ensino da Língua Portuguesa	42	42	84
Ensino da Matemática	17	11	28
Farmácia	25	38	63
Psicologia	44	64	108
<b>Instituto Superior Politécnico de Kangonjo</b>	<b>1 346</b>	<b>1 726</b>	<b>3 072</b>
Análises Clínicas	57	162	219
Ciência Política e Relações Internacionais	34	6	40
Direito	234	145	379
Economia	125	95	220
Enfermagem	152	484	636
Engenharia de Telecomunicações	100	21	121
Engenharia Informática	96	17	113
Farmácia	40	121	161
Fisioterapia	15	75	90
Gestão	223	253	476
Pedagogia	81	112	193
Psicologia	182	234	416
Sociologia	7	1	8
<b>Instituto Superior Politécnico de Tecnologias e Ciências</b>	<b>1 501</b>	<b>867</b>	<b>2 368</b>
Contabilidade	166	215	381
Economia	104	85	189
Engenharia Civil	107	43	150
Engenharia de Petróleos	106	70	176
Engenharia de Produção Industrial	63	50	113
Engenharia Electrotécnica	231	40	271
Engenharia Informática	345	100	445
Engenharia Mecânica	163	19	182

Instituições do Ensino Superior	Sexo		Total Geral
	M	F	
Engenharia Química	103	116	219
Geofísica	20	14	34
Gestão Empresarial	93	115	208
<b>Instituto Superior Politécnico Deolinda Rodrigues</b>	<b>476</b>	<b>689</b>	<b>1 165</b>
Análises Clínicas	45	143	188
Direito	87	50	137
Enfermagem	59	226	285
Engenharia Informática	81	9	90
Gestão de Empresas	85	72	157
Gestão de Recursos Humanos	62	106	168
Psicologia	57	83	140
<b>Instituto Superior Politécnico do Cazenga</b>	<b>1 068</b>	<b>1 263</b>	<b>2 331</b>
Arquitetura e Urbanismo	8	2	10
Ciências Económicas e Gestão	55	52	107
Direito	131	69	200
Electrónica e Telecomunicações	72	8	80
Enfermagem	177	588	765
Engenharia Agronómica	29	15	44
Engenharia Ambiental	4	2	6
Engenharia Informática	97	14	111
Gestão e Administração Pública	58	48	106
Gestão Empresarial e Contabilidade	159	119	278
Gestão Hospitalar	33	58	91
Informática de Gestão	50	9	59
Pedagogia	63	112	175
Psicologia	61	111	172
Relações Internacionais	50	40	90
Sociologia	21	16	37
<b>Instituto Superior Politécnico do Zango</b>	<b>528</b>	<b>384</b>	<b>912</b>
Contabilidade e Finanças	87	51	138
Direito	104	59	163
Engenharia Electrotécnica	80	8	88
Engenharia Informática	56	10	66
Gestão de Empresas	119	155	274
Psicologia	62	95	157
Relações Internacionais	20	6	26
<b>Instituto Superior Politécnico Dom Alexandre Cardeal do Nascimento</b>	<b>634</b>	<b>436</b>	<b>1 070</b>
Contabilidade e Gestão	57	22	79
Direito	90	32	122
Economia	28	14	42
Enfermagem	144	204	348
Engenharia Agronómica	44	12	56
Engenharia Civil	25	5	30
Engenharia de Telecomunicações e Electrónica	22	3	25
Engenharia Informática	24	7	31
Fisioterapia	20	20	40

Instituições do Ensino Superior	Sexo		Total Geral
	M	F	
Gestão de Recursos Humanos	43	37	80
Língua Portuguesa e Comunicação	45	17	62
Psicologia	92	63	155
<b>Instituto Superior Politécnico Evangélico do Lubango</b>	<b>451</b>	<b>1 107</b>	<b>1 558</b>
Análises Clínicas	127	269	396
Contabilidade e Auditoria	22	35	57
Educação Pré-Escolar	12	35	47
Enfermagem	175	438	613
Farmácia	33	62	95
Gestão Empresarial	2	11	13
Nutrição	18	78	96
Psicologia Clínica	62	179	241
<b>Instituto Superior Politécnico Gregório Semedo</b>	<b>2 119</b>	<b>1 719</b>	<b>3 838</b>
Arquitetura, Urbanismo e Construção	238	42	280
Ciência Política e Administração do Território	169	50	219
Comunicação Social	124	153	277
Direito	577	406	983
Engenharia Informática	228	31	259
Gestão Comercial e Marketing	65	63	128
Gestão de Recursos Humanos	445	773	1 218
Informática de Gestão	58	15	73
Organização e Gestão de Empresas	215	186	401
<b>Instituto Superior Politécnico Independente</b>	<b>1 129</b>	<b>1 089</b>	<b>2 218</b>
Ciências da Comunicação	59	43	102
Direito	255	212	467
Engenharia Informática	131	24	155
Ensino Primário	100	168	268
Finanças e Contabilidade	130	122	252
Gestão e Marketing	45	48	93
Informática e Gestão de Empresa	181	85	266
Sociologia	228	387	615
<b>Instituto Superior Politécnico Intercontinental de Luanda</b>	<b>1 452</b>	<b>1 802</b>	<b>3 254</b>
Análises Clínicas	130	382	512
Arquitetura e Urbanismo	28	8	36
Ciências de Gestão e Administração	290	297	587
Direito	157	62	219
Enfermagem	209	619	828
Engenharia Industrial e Sistemas Eléctricos	113	10	123
Engenharia Informática	170	30	200
Ensino Primário	146	184	330
Psicologia	166	183	349
Relações Internacionais	43	27	70
<b>Instituto Superior Politécnico Internacional de Angola</b>	<b>1 523</b>	<b>2 803</b>	<b>4 326</b>
Análises Clínicas e Saúde Pública	125	488	613
Arquitetura e Urbanismo	66	22	88
Ciência Política e Relações Internacionais	57	42	99

Instituições do Ensino Superior	Sexo		Total Geral
	M	F	
Ciências Farmacêuticas	19	135	154
Comunicação Social e Imagem	41	95	136
Direito	73	68	141
Enfermagem	171	745	916
Engenharia Civil	70	16	86
Engenharia de Electrotecnicia e Telecomunicações	197	41	238
Engenharia Informática	113	26	139
Engenharia Mecânica	73	13	86
Ensino Primário	65	153	218
Fisioterapia	39	200	239
Gestão Bancária e Seguros	50	65	115
Gestão de Recursos Humanos e Marketing	134	212	346
Gestão e Administração de Empresas	123	130	253
Medicina Dentária	68	248	316
Psicologia	39	104	143
<b>Instituto Superior Politécnico Jean Piaget de Benguela</b>	<b>991</b>	<b>1 293</b>	<b>2 284</b>
Análises Clínicas e Saúde Pública	112	278	390
Arquitectura	35	10	45
Ciências de Educação Física, Desporto e Motricidade Humana	33	9	42
Ciências Farmacêuticas	26	39	65
Direito	56	40	96
Economia e Gestão	50	29	79
Educadores de Infância	1	6	7
Enfermagem e Obstetrícia	173	628	801
Engenharia Civil	48	9	57
Engenharia de Informática de Gestão	68	12	80
Engenharia de Refinação de Petróleos	53	29	82
Engenharia Electromecânica	138	14	152
Ensino do Português e Línguas Nacionais	38	11	49
Ensino Primário	66	100	166
Psicologia	38	28	66
Radiologia e Imagiologia	41	46	87
Sociologia	15	5	20
<b>Instituto Superior Politécnico Kalandula de Angola</b>	<b>1 565</b>	<b>2 486</b>	<b>4 051</b>
Análises Clínicas	111	354	465
Arquitectura e Urbanismo	27	9	36
Ciências Farmacêuticas	49	143	192
Ciências Políticas e Relações Internacionais	75	59	134
Contabilidade	117	99	216
Direito	151	133	284
Economia	37	25	62
Enfermagem	156	519	675
Engenharia Civil	30	12	42
Engenharia de Petróleo e Refinação	7	1	8
Engenharia de Petróleos	38	16	54
Engenharia de Telecomunicações	61	11	72

Instituições do Ensino Superior	Sexo		Total Geral
	M	F	
Engenharia Informática	150	37	187
Engenharia Mecânica	36	11	47
Fisioterapia	30	118	148
Gestão de Recursos Humanos	129	243	372
Gestão e Administração de Empresas	182	250	432
Medicina Dentária	55	201	256
Psicologia Clínica	13	54	67
Psicologia Criminal	35	57	92
Psicologia do Trabalho	9	20	29
Psicologia Escolar	67	114	181
<b>Instituto Superior Politécnico Katangoji</b>	<b>186</b>	<b>69</b>	<b>255</b>
Engenharia Civil	14	6	20
Engenharia de Petróleos	56	13	69
Engenharia Geográfica	3		3
Engenharia Hidráulica	5		5
Engenharia Informática	18	6	24
Engenharia Mecânica	40	2	42
Engenharia Química	50	42	92
<b>Instituto Superior Politécnico Lusíada da Lunda Sul</b>	<b>173</b>	<b>111</b>	<b>284</b>
Direito	51	22	73
Economia	7	1	8
Gestão de Recursos Humanos	57	49	106
Psicologia	58	39	97
<b>Instituto Superior Politécnico Lusíada de Benguela</b>	<b>165</b>	<b>176</b>	<b>341</b>
Contabilidade	35	26	61
Direito	34	29	63
Economia	10	9	19
Gestão de Empresas	16	32	48
Gestão de Recursos Humanos	39	40	79
Informática	18	30	48
Psicologia	4	6	10
Relações Internacionais	9	4	13
<b>Instituto Superior Politécnico Maravilha</b>	<b>464</b>	<b>341</b>	<b>805</b>
Ciências Económicas Empresariais	72	48	120
Direito	103	67	170
Educação Física e Desporto	35	9	44
Engenharia Informática	55	9	64
Ensino da Biologia	23	41	64
Ensino da Geografia	15	4	19
Ensino da História	22	10	32
Ensino da Sociologia	23	24	47
Gestão de Recursos Humanos	81	101	182
Psicologia	21	21	42
Relações Internacionais	14	7	21
<b>Instituto Superior Politécnico Metropolitano de Angola</b>	<b>1 087</b>	<b>791</b>	<b>1 878</b>
Administração de Empresas	161	186	347

Instituições do Ensino Superior	Sexo		Total Geral
	M	F	
Arquitectura	96	49	145
Ciências da Computação	161	30	191
Cinema e Televisão	49	17	66
Direito	77	89	166
Economia	58	75	133
Engenharia Civil	75	28	103
Engenharia de Geologias e Minas	137	65	202
Engenharia Electrónica e Telecomunicações	180	57	237
Gestão de Recursos Humanos	30	85	115
Gestão Pública	4	2	6
Jornalismo	51	101	152
Planeamento Regional e Urbano	8	7	15
<b>Instituto Superior Politécnico Ndunduma</b>	<b>548</b>	<b>513</b>	<b>1 061</b>
Biologia	18	23	41
Direito	123	62	185
Engenharia Agronómica	28	16	44
Engenharia de Construção Civil	25	4	29
Engenharia de Informatica e Sistemas de Informação	39	8	47
Engenharia Eléctrica	39	1	40
Engenharia Química	10	1	11
Ensino Pré-Escolar	149	307	456
Gestão de Empresas	63	37	100
Psicologia Clínica	54	54	108
<b>Instituto Superior Politécnico Privado da Catepa</b>	<b>1 031</b>	<b>1 030</b>	<b>2 061</b>
Análises Clínicas e Saúde Pública	106	107	213
Arquitectura e Urbanismo	3		3
Ciência Política	2		2
Ciências Farmacêuticas	3	5	8
Comunicação Social e Imagem	10	3	13
Direito	95	29	124
Economia		2	2
Enfermagem	161	313	474
Engenharia Agronómica		1	1
Engenharia de Construção Civil	10	3	13
Engenharia Electrotécnica	49	5	54
Engenharia Informática	20	2	22
Engenharia Mecânica	4		4
Ensino Primário	125	200	325
Fisioterapia	4	1	5
Gestão Bancária e Seguros	1		1
Gestão de Recursos Humanos e Marketing	93	72	165
Gestão dos Recursos Humanos e Marketing	11	13	24
Gestão e Administração de Empresas	85	35	120
Medicina Dentária	56	87	143
Psicologia	182	147	329
Relações Internacionais	11	5	16

Instituições do Ensino Superior	Sexo		Total Geral
	M	F	
<b>Instituto Superior Politécnico Privado de Menongue</b>	<b>646</b>	<b>478</b>	<b>1 124</b>
Comunicação Social	54	36	90
Direito	175	87	262
Economia e Gestão	90	60	150
Engenharia Informática	72	15	87
Psicologia	255	280	535
<b>Instituto Superior Politécnico Privado do Kilamba</b>	<b>780</b>	<b>963</b>	<b>1 743</b>
Análises Clínicas	35	103	138
Ciências Farmacêuticas	21	47	68
Comunicação Social	46	61	107
Direito	109	94	203
Enfermagem	88	189	277
Engenharia de Arquitectura e Urbanismo	33	12	45
Engenharia Informática	134	25	159
Fisioterapia	25	57	82
Gestão de Empresas	123	104	227
Gestão de Recursos Humanos	78	131	209
Medicina Dentária	47	75	122
Psicologia	41	65	106
<b>Instituto Superior Politécnico Privado do Luena</b>	<b>175</b>	<b>160</b>	<b>335</b>
Direito	29	11	40
Enfermagem	54	76	130
Engenharia Informática	16	2	18
Ensino Primário	49	55	104
Gestão de Recursos Humanos	19	14	33
Psicologia	8	2	10
<b>Instituto Superior Politécnico Privado do Zaire</b>	<b>361</b>	<b>173</b>	<b>534</b>
Contabilidade	14	4	18
Direito	66	32	98
Economia	7	2	9
Engenharia Electromecânica e Potência	9		9
Engenharia Electrónica e Telecomunicações	16	5	21
Engenharia Informática	31	6	37
Gestão de Recursos Humanos	26	22	48
Gestão e Administração de Empresas	9	5	14
Psicologia	183	97	280
<b>Instituto Superior Politécnico Privado Sinodal</b>	<b>189</b>	<b>250</b>	<b>439</b>
Sociologia	189	250	439
<b>Instituto Superior Politécnico Sol Nascente</b>	<b>690</b>	<b>743</b>	<b>1 433</b>
Cardiopneumologia	91	149	240
Ciência Política e Relações Internacionais	34	16	50
Contabilidade e Finanças	43	27	70
Direito	128	64	192
Economia	19	7	26
Enfermagem	183	287	470
Gestão de Recursos Humanos	34	21	55

Instituições do Ensino Superior	Sexo		Total Geral
	M	F	
História e Didáctica	71	59	130
Psicologia e Didáctica	58	102	160
Sociologia	29	11	40
<b>Instituto Superior Politécnico Tocoísta</b>	<b>913</b>	<b>518</b>	<b>1 431</b>
Arquitectura e Urbanismo	59	19	78
Contabilidade e Finanças	227	187	414
Direito	123	85	208
Engenharia Civil	81	19	100
Engenharia Electrotécnica	129	9	138
Engenharia Informática	189	31	220
Estatística	13	7	20
Psicologia	71	155	226
Sociologia	21	6	27
<b>Instituto Superior Politécnico Tundavala</b>	<b>269</b>	<b>449</b>	<b>718</b>
Ciências Farmacêuticas	11	21	32
Comunicação Social	1	3	4
Design	3		3
Enfermagem	65	200	265
Engenharia Agronómica	34	15	49
Engenharia Civil	66	17	83
Engenharia do Ambiente	20	11	31
Fisioterapia	29	107	136
Gestão e Contabilidade	14	15	29
Psicologia	21	50	71
Relações Internacionais	5	10	15
<b>Instituto Superior Politécnico Walinga</b>	<b>594</b>	<b>500</b>	<b>1 094</b>
Contabilidade e Finanças	56	18	74
Direito	63	32	95
Enfermagem	112	139	251
Ensino Primário	179	194	373
Gestão de Recursos Humanos	87	53	140
Psicologia	97	64	161
<b>Instituto Superior Técnico de Administração e Finanças</b>	<b>1 065</b>	<b>774</b>	<b>1 839</b>
Contabilidade e Finanças	548	474	1 022
Gestão Bancária e de Seguros	222	242	464
Informática de Gestão Financeira	295	58	353
<b>Instituto Superior Técnico de Angola</b>	<b>3 092</b>	<b>1 986</b>	<b>5 078</b>
Comunicação Social	136	214	350
Contabilidade e Administração	614	552	1 166
Direito	496	326	822
Engenharia de Electromecânica	78	8	86
Engenharia de Telecomunicações	288	70	358
Engenharia Electromecânica	272	24	296
Engenharia Energética	170	8	178
Engenharia Informática	530	70	600
Psicologia	508	714	1 222

Instituições do Ensino Superior	Sexo		Total Geral
	M	F	
<b>Instituto Superior Universitário Nimi Ya Lukeni</b>	<b>214</b>	<b>233</b>	<b>447</b>
Engenharia Agronómica	16	1	17
Engenharia Informática	50	15	65
Gestão Comercial e Marketing	53	119	172
Gestão de Turismo	14	14	28
Gestão Financeira	81	84	165
<b>Universidade Católica de Angola</b>	<b>1 371</b>	<b>1 357</b>	<b>2 728</b>
Ciências da Terra e Geo-Recursos	13	7	20
Contabilidade e Administração	181	223	404
Direito	254	377	631
Economia	211	248	459
Educação de Infância	1	18	19
Educação Moral e Cívica	9	9	18
Engenharia de Petróleos	68	62	130
Engenharia de Telecomunicações	160	61	221
Engenharia do Ambiente	7	16	23
Engenharia Informática	284	90	374
Ensino da Língua Portuguesa	24	22	46
Ensino Primário	32	77	109
Filosofia	59	1	60
Línguas e Administração	26	44	70
Nutrição	5	26	31
Psicologia	18	57	75
Serviço Social	15	17	32
Teologia	4	2	6
<b>Universidade de Belas</b>	<b>879</b>	<b>1 577</b>	<b>2 456</b>
Administração e Marketing	69	90	159
Análises Clínicas e Saúde Pública	46	196	242
Contabilidade e Gestão	170	120	290
Direito	112	69	181
Enfermagem	44	149	193
Engenharia de Petróleos	87	21	108
Engenharia Informática	42	67	109
Farmácia	17	92	109
Fisioterapia	61	267	328
Gestão Aeronáutica	34	23	57
Gestão Recursos Humanos	25	27	52
Medicina Dentária	18	110	128
Nutrição e Dietética	23	165	188
Psicologia	58	122	180
Relações Internacionais	73	59	132
<b>Universidade Gregório Semedo</b>	<b>1 052</b>	<b>865</b>	<b>1 917</b>
Ciência Política e Administração do Território	27	21	48
Comunicação Empresarial e Línguas	39	61	100
Direito	211	211	422
Engenharia Informática	258	39	297

Instituições do Ensino Superior	Sexo		Total Geral
	M	F	
Gestão Comercial e Marketing	128	113	241
Gestão de Recursos Humanos	103	186	289
Informática de Gestão	101	29	130
Organização e Gestão de Empresas	185	205	390
<b>Universidade Independente de Angola</b>	<b>947</b>	<b>944</b>	<b>1 891</b>
Administração Local e Autárquica	4	3	7
Arquitectura e Urbanismo	22	12	34
Ciências da Comunicação	79	146	225
Ciências da Educação	18	49	67
Cinema	1		1
Contabilidade e Auditoria	94	84	178
Design	4	2	6
Direito	135	156	291
Economia	51	26	77
Engenharia Civil	21	9	30
Engenharia dos Recursos Naturais e Ambiente	12	29	41
Engenharia e Gestão Industrial	38	20	58
Engenharia Electrotécnica e Telecomunicações	124	24	148
Engenharia Informática	70	25	95
Finanças e Contabilidade	71	68	139
Gestão de Recursos Humanos	45	97	142
Gestão e Marketing	63	56	119
Informática de Gestão de Empresas	45	43	88
Português e Literatura em Língua Portuguesa	1	1	2
Psicologia	10	45	55
Relações Internacionais	34	42	76
Sociologia	1	2	3
Turismo e Gestão Hoteleira	4	5	9
<b>Universidade Internacional do Cuanza</b>	<b>684</b>	<b>533</b>	<b>1 217</b>
Administração de Empresas	123	88	211
Direito	84	77	161
Enfermagem	148	268	416
Engenharia Civil	46	11	57
Engenharia Eléctrica	69	7	76
Engenharia Industrial	34	8	42
Engenharia Informática	78	8	86
Engenharia Química	31	15	46
Jornalismo	14	6	20
Psicologia das Organizações	57	45	102
<b>Universidade Lusíada de Angola</b>	<b>692</b>	<b>674</b>	<b>1 366</b>
Arquitectura	67	29	96
Contabilidade e Finanças	122	128	250
Direito	115	132	247
Economia	49	39	88
Engenharia Informática	131	26	157
Gestão de Empresas	77	104	181

Instituições do Ensino Superior	Sexo		Total Geral
	M	F	
Gestão de Recursos Humanos	43	104	147
Psicologia	10	35	45
Relações Internacionais	78	77	155
<b>Universidade Metodista de Angola</b>	<b>2 066</b>	<b>3 024</b>	<b>5 090</b>
Ambiente e Gestão do Território	9	4	13
Análises Clínicas e Saúde Pública	151	408	559
Arquitectura e Urbanismo	60	58	118
Biologia	22	32	54
Cardiopneumologia	214	570	784
Ciências do Desporto e Educação Física	17	16	33
Direito	231	347	578
Economia	139	134	273
Enfermagem	97	323	420
Engenharia Agro-Pecuária	42	23	65
Engenharia Civil	78	37	115
Engenharia do Ambiente	32	33	65
Engenharia Industrial e Sistemas Eléctricos	127	65	192
Engenharia Informática	258	156	414
Engenharia Mecatrónica	138	29	167
Filosofia	3	2	5
Fisioterapia	49	169	218
Gestão e Administração de Empresas	265	403	668
Língua Portuguesa e Comunicação	30	60	90
Psicologia	32	71	103
Teologia	51	22	73
Turismo, Gestão Hoteleira e Animação	21	62	83
<b>Universidade Óscar Ribas</b>	<b>1 014</b>	<b>626</b>	<b>1 640</b>
Arquitectura e Urbanismo	50	17	67
Contabilidade e Finanças	167	146	313
Direito	100	130	230
Engenharia Civil	70	12	82
Engenharia de Gestão Industrial	39	26	65
Engenharia Electromecânica	190	25	215
Engenharia Informática e Comunicações	186	52	238
Gestão Administração e Marketing	140	111	251
Psicologia	18	32	50
Relações Internacionais	54	75	129
<b>Universidade Privada de Angola</b>	<b>190</b>	<b>441</b>	<b>631</b>
Arquitectura e Urbanismo	3	6	9
Ciências Farmacêuticas	1	12	13
Comunicação Social	5	9	14
Enfermagem	17	28	45
Engenharia Informática	9	3	12
Engenharia Mecânica	7	1	8
Fisioterapia	3	21	24
Gestão e Contabilidade	16	9	25

Instituições do Ensino Superior	Sexo		Total Geral
	M	F	
Medicina	108	274	382
Odontologia	21	77	98
Psicologia		1	1
<b>Universidade Técnica de Angola</b>	<b>741</b>	<b>605</b>	<b>1 346</b>
Arquitectura e Urbanismo	36	17	53
Contabilidade e Finanças	110	95	205
Direito	69	77	146
Engenharia Civil	15	5	20
Engenharia de Geologia e Minas	1		1
Engenharia de Minas	28	22	50
Engenharia de Telecomunicações e Electrónica	54	11	65
Engenharia do Ambiente	18	15	33
Engenharia Informática	150	33	183
Geologia	9	8	17
Gestão	177	230	407
Língua e Literaturas em Língua Inglesa	3	3	6
Língua Inglesa	11	1	12
Psicologia	18	58	76
Relações Internacionais	42	30	72
<b>Total Geral</b>	<b>92 019</b>	<b>80 921</b>	<b>172 940</b>

**Quadro 4.2 - Candidatos Inscritos por Área de Conhecimento Segundo a Classificação da UNESCO, Natureza e Sexo**

Área de Conhecimento Segundo a Classificação da UNESCO	Admitidos		Total Admitido	Não Admitidos		Total Não Admitido	Total Geral
	M	F		M	F		
Agricultura, Silvicultura, Pescas e Ciências Veterinárias	485	266	751	656	347	1 003	1 754
Agricultura, Silvicultura e Pescas	428	239	667	579	311	890	1 557
Ciências Veterinária	57	27	84	77	36	113	197
<b>Artes e Humanidades</b>	<b>431</b>	<b>157</b>	<b>588</b>	<b>392</b>	<b>210</b>	<b>602</b>	<b>1 190</b>
Artes	118	34	152	132	90	222	374
Humanidades	313	123	436	260	120	380	816
<b>Ciências Empresarias, Administração e Direito</b>	<b>18 030</b>	<b>15 662</b>	<b>33 692</b>	<b>11 195</b>	<b>8 401</b>	<b>19 596</b>	<b>53 288</b>
Comércio e Administração	12 117	11 558	23 675	7 608	5 929	13 537	37 212
Direito	5 913	4 104	10 017	3 587	2 472	6 059	16 076
<b>Ciências Naturais, Matemática e Estatística</b>	<b>421</b>	<b>329</b>	<b>750</b>	<b>362</b>	<b>441</b>	<b>803</b>	<b>1 553</b>
Ambiente	116	128	244	115	144	259	503
Ciências da Vida	60	93	153	99	227	326	479
Ciências Físicas	204	91	295	148	70	218	513
Matemática e Estatísticas	41	17	58				58
<b>Ciências Sociais, Jornalismo e Informação</b>	<b>5 310</b>	<b>5 870</b>	<b>11 180</b>	<b>1 565</b>	<b>1 392</b>	<b>2 957</b>	<b>14 137</b>
Ciências Sociais e Comportamentais	4 519	4 867	9 386	1 273	1 119	2 392	11 778
Jornalismo e Informação	791	1 003	1 794	292	273	565	2 359
<b>Educação</b>	<b>5 546</b>	<b>4 563</b>	<b>10 109</b>	<b>7 054</b>	<b>5 430</b>	<b>12 484</b>	<b>22 593</b>
Formação de Professores e Ciências da Educação	5 546	4 563	10 109	7 054	5 430	12 484	22 593
<b>Engenharia Indústria de Transformação e Produção</b>	<b>11 882</b>	<b>2 912</b>	<b>14 794</b>	<b>8 530</b>	<b>2 225</b>	<b>10 755</b>	<b>25 549</b>
Arquitectura e Construção	864	284	1 148	389	91	480	1 628

Área de Conhecimento Segundo a Classificação da UNESCO	Admitidos		Total Admitido	Não Admitidos		Total Não Admitido	Total Geral
	M	F		M	F		
Engenharia e Profissões Afins	10 123	2 327	12 450	7 477	1 918	9 395	21 845
Indústria de Transformação e Produção	895	301	1 196	664	216	880	2 076
Saúde e Proteção Social	6 495	16 800	23 295	10 527	14 227	24 754	48 049
Saúde	6 495	16 800	23 295	10 527	14 227	24 754	48 049
Serviço	565	524	1 089	218	336	554	1 643
Serviços Pessoais	565	524	1 089	218	336	554	1 643
Tecnologias de Informação e Comunicação (TICs)	967	342	1 309	1 388	487	1 875	3 184
Tecnologias de Informação e Comunicação (TICs)	967	342	1 309	1 388	487	1 875	3 184
<b>Total Geral</b>	<b>50 132</b>	<b>47 425</b>	<b>97 557</b>	<b>41 887</b>	<b>33 496</b>	<b>75 383</b>	<b>172 940</b>

Quadro 4.3 - Candidatos Inscritos por Províncias, Instituições de Ensino Superior e Natureza

Províncias e Instituições de Ensino Superior	Admitidos		Admitidos Total	Não Admitidos		Não Total	Total Geral
	Pública	Privada		Pública	Privada		
<b>Bengo</b>	<b>474</b>		<b>474</b>	<b>854</b>		<b>854</b>	<b>1 328</b>
Escola Superior Pedagógica do Bengo	403		403	486		486	889
Instituto Superior Politécnico do Bengo	71		71	368		368	439
<b>Benguela</b>	<b>964</b>	<b>4 966</b>	<b>5 930</b>	<b>6 216</b>	<b>1 435</b>	<b>7 651</b>	<b>13 581</b>
Escola Superior Politécnica de Benguela		140	140		42	42	182
Instituto Superior de Ciências da Educação de Benguela	358		358	1 172		1 172	1 530
Instituto Superior de Ombaka		317	317				317
Instituto Superior Politécnico de Benguela		1 344	1 344		1 128	1 128	2 472
Instituto Superior Politécnico Jean Piaget de Benguela		2 113	2 113		171	171	2 284
Instituto Superior Politécnico Lusíada de Benguela		341	341				341
Instituto Superior Politécnico Maravilha		711	711		94	94	805
Universidade Katyavala Buila	606		606	5 044		5 044	5 650
<b>Bié</b>	<b>1 247</b>	<b>2 172</b>	<b>3 419</b>	<b>3 803</b>	<b>106</b>	<b>3 909</b>	<b>7 328</b>
Instituto Superior Politécnico do Bié	847		847	2 969		2 969	3 816
Instituto Superior Politécnico Ndunduma		955	955		106	106	1 061
Universidade Internacional do Cuanza		1 217	1 217				1 217
Escola Superior Pedagógica do Bié	400		400	834		834	1 234
<b>Cabinda</b>	<b>183</b>	<b>1 259</b>	<b>1 442</b>	<b>45</b>		<b>45</b>	<b>1 487</b>
Instituto Superior Politécnico Lusíada de Cabinda		442	442				442
Instituto Superior de Ciências da Educação de Cabinda	183		183	45		45	228
Instituto Superior Politécnico de Cabinda		817	817				817
<b>Cuando Cubango</b>		<b>818</b>	<b>818</b>		<b>306</b>	<b>306</b>	<b>1 124</b>
Instituto Superior Politécnico Privado de Menongue		818	818		306	306	1 124
<b>Cuanza Norte</b>	<b>868</b>		<b>868</b>	<b>1 434</b>		<b>1 434</b>	<b>2 302</b>
Escola Superior Pedagógica do Cuanza Norte	560		560	282		282	842
Instituto Superior Politécnico de Ndalatando	308		308	1 152		1 152	1 460
<b>Cuanza Sul</b>	<b>756</b>	<b>1 053</b>	<b>1 809</b>	<b>2 063</b>		<b>2 063</b>	<b>3 872</b>
Instituto Superior de Ciências de Educação do Sumbe	543		543	720		720	1 263
Instituto Superior Politécnico de Kangonjo		1 053	1 053				1 053
Instituto Superior Politécnico do Cuanza Sul	213		213	1 343		1 343	1 556
<b>Huambo</b>	<b>1 687</b>	<b>3 089</b>	<b>4 776</b>	<b>12 563</b>		<b>12 563</b>	<b>17 339</b>
Instituto Superior de Ciências da Educação do Huambo	504		504	1 425		1 425	1 929
Instituto Superior Politécnico da Caála		90	90				90

Províncias e Instituições de Ensino Superior	Admitidos		Admitidos Total	Não Admitidos		Não Total	Total Geral
	Pública	Privada		Pública	Privada		
Instituto Superior Politécnico de Humanidade e Tecnologias		1 566	1 566				1 566
Instituto Superior Politécnico Sol Nascente		1 433	1 433				1 433
Universidade José Eduardo dos Santos	1 183		1 183	11 138		11 138	12 321
<b>Huíla</b>	<b>2 105</b>	<b>8 294</b>	<b>10 399</b>	<b>10 502</b>	<b>1 571</b>	<b>12 073</b>	<b>22 472</b>
Instituto Superior de Ciências de Educação da Huíla	725		725	1 562		1 562	2 287
Instituto Superior Politécnico Evangélico do Lubango		975	975		583	583	1 558
Instituto Superior Politécnico Gregório Semedo		3 692	3 692		146	146	3 838
Instituto Superior Politécnico Independente		1 805	1 805		413	413	2 218
Instituto Superior Politécnico Privado Sinodal		387	387		52	52	439
Instituto Superior Politécnico Tundavala		406	406		312	312	718
Instituto Superior Politécnico Walinga		1 029	1 029		65	65	1 094
Universidade Mandume ya Ndemufayo	1 380		1 380	8 940		8 940	10 320
<b>Luanda</b>	<b>3 667</b>	<b>53 337</b>	<b>57 004</b>	<b>8 106</b>	<b>8 129</b>	<b>16 235</b>	<b>73 239</b>
Instituto Superior Ciências da Educação de Luanda	415		415	847		847	1 262
Instituto Superior de Angola		485	485		7	7	492
Instituto Superior de Ciências de Administração e Humanas		218	218				218
Instituto Superior de Ciências Sociais e Relações Internacionais		763	763				763
Instituto Superior Politécnico Alvorecer da Juventude		3 359	3 359				3 359
Instituto Superior Politécnico Atlântida		1 641	1 641		111	111	1 752
Instituto Superior Politécnico Crescente		60	60		6	6	66
Instituto Superior Politécnico de Ciências e Tecnologia		2 522	2 522		579	579	3 101
Instituto Superior Politécnico de Kanganjo		2 018	2 018		1	1	2 019
Instituto Superior Politécnico de Tecnologias e Ciências		1 534	1 534		834	834	2 368
Instituto Superior Politécnico Deolinda Rodrigues		1 131	1 131		34	34	1 165
Instituto Superior Politécnico do Cazenga		2 118	2 118		213	213	2 331
Instituto Superior Politécnico do Zango		912	912				912
Instituto Superior Politécnico Intercontinental de Luanda		3 137	3 137		117	117	3 254
Instituto Superior Politécnico Internacional de Angola		4 326	4 326				4 326
Instituto Superior Politécnico Kalandula de Angola		4 036	4 036		15	15	4 051
Instituto Superior Politécnico Katangoji		255	255				255
Instituto Superior Politécnico Metropolitano de Angola		1 144	1 144		734	734	1 878
Instituto Superior Politécnico Privado do Kilamba		1 713	1 713		30	30	1 743
Instituto Superior Politécnico Tocoísta		1 427	1 427		4	4	1 431
Instituto Superior Técnico de Administração e Finanças		586	586		1 253	1 253	1 839
Instituto Superior Técnico de Angola		5 008	5 008		70	70	5 078
Universidade Agostinho Neto	1 711		1 711	1 851		1 851	3 562
Universidade Católica de Angola		1 039	1 039		1 689	1 689	2 728
Universidade de Belas		2 456	2 456				2 456
Universidade de Luanda	1 541		1 541	5 408		5 408	6 949
Universidade Gregório Semedo		1 743	1 743		174	174	1 917
Universidade Independente de Angola		1 486	1 486		405	405	1 891
Universidade Lusíada de Angola		1 163	1 163		203	203	1 366
Universidade Metodista de Angola		3 539	3 539		1 551	1 551	5 090
Universidade Óscar Ribas		1 640	1 640				1 640
Universidade Privada de Angola		631	631				631
Universidade Técnica de Angola		1 247	1 247		99	99	1 346

Províncias e Instituições de Ensino Superior	Admitidos		Admitidos Total	Não Admitidos		Não Total	Total Geral
	Pública	Privada		Pública	Privada		
<b>Lunda Norte</b>	<b>1 978</b>		<b>1 978</b>	<b>2 720</b>		<b>2 720</b>	<b>4 698</b>
Universidade Lueji A' Nkonde	1 978		1 978	2 720		2 720	4 698
<b>Lunda Sul</b>		<b>284</b>	<b>284</b>				<b>284</b>
Instituto Superior Politécnico Lusíada da Lunda Sul		284	284				284
<b>Malanje</b>	<b>624</b>	<b>2 658</b>	<b>3 282</b>	<b>3 525</b>	<b>473</b>	<b>3 998</b>	<b>7 280</b>
Instituto Superior Politécnico Dom Alexandre Cardeal do Nascimento		912	912		158	158	1 070
Instituto Superior Politécnico Privado da Catepa		1 746	1 746		315	315	2 061
Universidade Rainha Njinga A Mbande	624		624	3 525		3 525	4 149
<b>Moxico</b>	<b>282</b>	<b>335</b>	<b>617</b>	<b>2 008</b>		<b>2 008</b>	<b>2 625</b>
Instituto Superior Politécnico do Moxico	282		282	2 008		2 008	2 290
Instituto Superior Politécnico Privado do Luena		335	335				335
<b>Namibe</b>	<b>1 029</b>		<b>1 029</b>	<b>3 398</b>		<b>3 398</b>	<b>4 427</b>
Universidade do Namibe	1 029		1 029	3 398		3 398	4 427
<b>Uíge</b>	<b>1 848</b>		<b>1 848</b>	<b>4 706</b>		<b>4 706</b>	<b>6 554</b>
Instituto Superior de Ciências de Educação do Uíge	717		717	2 211		2 211	2 928
Universidade Kimpa Vita	1 131		1 131	2 495		2 495	3 626
<b>Zaire</b>	<b>599</b>	<b>981</b>	<b>1 580</b>	<b>1 420</b>		<b>1 420</b>	<b>3 000</b>
Escola Superior de Ciências, Artes e humanidade	135		135	471		471	606
Instituto Superior Politécnico co Soyo	464		464	949		949	1 413
Instituto Superior Politécnico Privado do Zaire		534	534				534
Instituto Superior Universitário Nimi Ya Lukeni		447	447				447
<b>Total Geral</b>	<b>18 311</b>	<b>79 246</b>	<b>97 557</b>	<b>63 363</b>	<b>12 020</b>	<b>75 383</b>	<b>172 940</b>

Quadro 4.4 - Candidatos Inscritos por Natureza, Instituições de Ensino Superior e Curso

Natureza, Instituições de Ensino Superior	Admitidos			Não Admitidos	Total Geral
	Estudantes Matriculados pela 1ª vez	Estudantes não Matriculados pela 1ª vez	Admitidos Total		
<b>Pública</b>	<b>16 767</b>	<b>1 544</b>	<b>18 311</b>	<b>63 363</b>	<b>81 674</b>
<b>Escola Superior de Ciências, Artes e humanidade</b>	<b>132</b>	<b>3</b>	<b>135</b>	<b>471</b>	<b>606</b>
Educação de Infância	27	1	28	131	159
Ensino da Física	18	1	19	63	82
Ensino da Química	3		3	23	26
Gestão de Empresas	84	1	85	254	339
<b>Escola Superior Pedagógica do Bengo</b>	<b>403</b>		<b>403</b>	<b>486</b>	<b>889</b>
Ensino da História	88		88	64	152
Ensino da Informática	65		65	74	139
Ensino da Língua Portuguesa	109		109	131	240
Ensino da Matemática	24		24	55	79
Ensino Primário	117		117	162	279
<b>Escola Superior Pedagógica do Bié</b>	<b>400</b>		<b>400</b>	<b>834</b>	<b>1 234</b>
Educação Física e Desporto	30		30	33	63
Educação Pré-Escolar	30		30	29	59
Ensino da Biologia	52		52	142	194

Natureza, Instituições de Ensino Superior	Admitidos			Não Admitidos	Total Geral
	Estudantes Matriculados pela 1ª vez	Estudantes não Matriculados pela 1ª vez	Admitidos Total		
Ensino da Física	32		32	9	41
Ensino da Geografia	54		54	171	225
Ensino da Matemática	44		44	60	104
Ensino da Química	51		51	15	66
Ensino Primário	107		107	375	482
<b>Escola Superior Pedagógica do Cuanza Norte</b>	<b>524</b>	<b>36</b>	<b>560</b>	<b>282</b>	<b>842</b>
Ensino da Biologia	65	6	71	45	116
Ensino da Física	26	4	30	2	32
Ensino da Geografia	64	8	72	26	98
Ensino da História	66	5	71	41	112
Ensino da Matemática	39	2	41	6	47
Ensino da Química	39	1	40	25	65
Ensino Pré-Escolar	43	1	44	27	71
Ensino Primário	76	5	81	48	129
Linguística Inglesa	32	2	34	7	41
Linguística Portuguesa	74	2	76	55	131
<b>Instituto Superior Ciências da Educação de Luanda</b>	<b>415</b>		<b>415</b>	<b>847</b>	<b>1 262</b>
Educação de Infância	22		22	25	47
Ensino da História	43		43	57	100
Ensino da Língua e Literaturas Africanas	10		10	3	13
Ensino da Língua Francesa	20		20	14	34
Ensino da Língua Inglesa	58		58	114	172
Ensino da Língua Portuguesa	98		98	363	461
Ensino da Matemática	51		51	99	150
Ensino da Sociologia	30		30	24	54
Ensino Primário	83		83	148	231
<b>Instituto Superior de Ciências da Educação de Benguela</b>	<b>339</b>	<b>19</b>	<b>358</b>	<b>1 172</b>	<b>1 530</b>
Educação Especial	21		21	7	28
Ensino da Geografia	44		44	70	114
Ensino da História	47		47	174	221
Ensino da Língua Francesa	30		30	10	40
Ensino da Língua Inglesa	33		33	110	143
Ensino da Língua Portuguesa	59	17	76	234	310
Ensino da Matemática	28	2	30	129	159
Ensino Primário	77		77	438	515
<b>Instituto Superior de Ciências da Educação de Cabinda</b>	<b>181</b>	<b>2</b>	<b>183</b>	<b>45</b>	<b>228</b>
Educação de Infância	9		9	2	11
Ensino da Biologia	41	1	42	12	54
Ensino da História	32		32	5	37
Ensino da Língua Inglesa	17		17		17
Ensino da Língua Portuguesa	34		34	8	42
Ensino da Matemática	11	1	12	1	13

Natureza, Instituições de Ensino Superior	Admitidos			Não Admitidos	Total Geral
	Estudantes Matriculados pela 1ª vez	Estudantes não Matriculados pela 1ª vez	Admitidos Total		
Ensino Primário	37		37	17	54
<b>Instituto Superior de Ciências da Educação do Huambo</b>	<b>447</b>	<b>57</b>	<b>504</b>	<b>1 425</b>	<b>1 929</b>
Ensino da Biologia	73	11	84	161	245
Ensino da Física	33		33	27	60
Ensino da Geografia	59	8	67	98	165
Ensino da História	61	8	69	159	228
Ensino da Língua Inglesa	47	9	56	35	91
Ensino da Língua Portuguesa	95	10	105	744	849
Ensino da Matemática	44	10	54	142	196
Ensino da Química	35	1	36	59	95
<b>Instituto Superior de Ciências de Educação da Huíla</b>	<b>670</b>	<b>55</b>	<b>725</b>	<b>1 562</b>	<b>2 287</b>
Educação de Infância	25		25	118	143
Educação Física e Desporto	7		7	47	54
Ensino da Biologia	85	10	95	186	281
Ensino da Física	32	2	34	21	55
Ensino da Geografia	66	8	74	132	206
Ensino da História	81	2	83	140	223
Ensino da Língua Francesa	48	3	51	14	65
Ensino da Língua Inglesa	61	6	67	69	136
Ensino da Língua Portuguesa	112	8	120	437	557
Ensino da Matemática	35	4	39	73	112
Ensino da Química	23	2	25	100	125
Ensino Primário	57	6	63	154	217
Informática Educativa	38	4	42	71	113
<b>Instituto Superior de Ciências de Educação do Sumbe</b>	<b>387</b>	<b>156</b>	<b>543</b>	<b>720</b>	<b>1 263</b>
Educação de Infância	2		2	15	17
Ensino da Física	18		18	10	28
Ensino da Geografia	74	6	80	82	162
Ensino da História	52	6	58	105	163
Ensino da Língua Inglesa	45		45	65	110
Ensino da Língua Portuguesa	87	143	230	239	469
Ensino da Matemática	30	1	31	45	76
Ensino da Química	31		31	73	104
Ensino da Sociologia	7		7	14	21
Ensino Primário	41		41	72	113
<b>Instituto Superior de Ciências de Educação do Uíge</b>	<b>717</b>		<b>717</b>	<b>2 211</b>	<b>2 928</b>
Ensino da Biologia	72		72	257	329
Ensino da Física	41		41	36	77
Ensino da Geografia	77		77	363	440
Ensino da História	75		75	202	277
Ensino da Língua Francesa	36		36	46	82
Ensino da Língua Inglesa	36		36	100	136

Natureza, Instituições de Ensino Superior	Admitidos			Não Admitidos	Total Geral
	Estudantes Matriculados pela 1ª vez	Estudantes não Matriculados pela 1ª vez	Admitidos Total		
Ensino da Língua Portuguesa	102		102	547	649
Ensino da Matemática	51		51	85	136
Ensino da Psicologia				1	1
Ensino da Química	51		51	123	174
Ensino Pré-Escolar	89		89	86	175
Ensino Primário	87		87	365	452
<b>Instituto Superior Politécnico co Soyo</b>	<b>464</b>		<b>464</b>	<b>949</b>	<b>1 413</b>
Engenharia de Organização e Manutenção Industrial	50		50	186	236
Engenharia Informática	157		157	506	663
Engenharia Mecânica	38		38	150	188
Ensino da Matemática	12		12		12
Pedagogia	207		207	107	314
<b>Instituto Superior Politécnico de Ndalatando</b>	<b>308</b>		<b>308</b>	<b>1 152</b>	<b>1 460</b>
Administração Pública	134		134	490	624
Análises Clínicas e Saúde Pública	60		60	300	360
Contabilidade e Gestão	67		67	234	301
Engenharia Electrotécnica	28		28	58	86
Informática de Gestão	19		19	70	89
<b>Instituto Superior Politécnico do Bengo</b>	<b>70</b>	<b>1</b>	<b>71</b>	<b>368</b>	<b>439</b>
Engenharia em Tecnologia de Transformação Agro-Alimentar	70	1	71	368	439
<b>Instituto Superior Politécnico do Bié</b>	<b>759</b>	<b>88</b>	<b>847</b>	<b>2 969</b>	<b>3 816</b>
Comunicação Social	126	16	142	378	520
Contabilidade e Administração	124	15	139	309	448
Enfermagem	231	25	256	1 589	1 845
Engenharia de Recursos Hídricos	49	3	52	48	100
Engenharia Informática	77	16	93	187	280
Psicologia	152	13	165	458	623
<b>Instituto Superior Politécnico do Cuanza Sul</b>	<b>184</b>	<b>29</b>	<b>213</b>	<b>1 343</b>	<b>1 556</b>
Agronomia	20	1	21	51	72
Contabilidade e Gestão	72	5	77	240	317
Enfermagem	65	17	82	948	1 030
Gestão de Empresas Agrárias	15	4	19	75	94
Zootecnia	12	2	14	29	43
<b>Instituto Superior Politécnico do Moxico</b>	<b>275</b>	<b>7</b>	<b>282</b>	<b>2 008</b>	<b>2 290</b>
Análises Clínicas	34	3	37	225	262
Ciências da Computação	9		9	258	267
Contabilidade e Administração	48	1	49	586	635
Enfermagem	106	1	107	751	858
Ensino da Física	15	1	16	21	37
Ensino da Geografia	41		41	118	159
Ensino da Matemática	12	1	13	33	46
Ensino da Química	10		10	16	26

Natureza, Instituições de Ensino Superior	Admitidos			Não Admitidos	Total Geral
	Estudantes Matriculados pela 1ª vez	Estudantes não Matriculados pela 1ª vez	Admitidos Total		
<b>Universidade Agostinho Neto</b>	<b>1 413</b>	<b>298</b>	<b>1 711</b>	<b>1 851</b>	<b>3 562</b>
Análises Clínicas e Saúde Pública	110		110		110
Antropologia	12		12		12
Arquitectura				197	197
Biologia	15		15		15
Ciência Política	9		9		9
Ciências da Computação	73		73		73
Ciências da Educação	78		78		78
Comunicação Social	83		83		83
Direito	307		307		307
Educação Física e Desporto	66		66		66
Engenharia Civil				175	175
Engenharia de Minas				108	108
Engenharia de Petróleos				125	125
Engenharia Electrónica e Telecomunicações				186	186
Engenharia Electrotécnica				177	177
Engenharia Geográfica	46		46		46
Engenharia Informática				249	249
Engenharia Mecânica				169	169
Engenharia Química				128	128
Filosofia				13	13
Física	31		31		31
Geodemografia	19		19		19
Geofísica	21		21		21
Geologia	29		29		29
Gestão e Administração Pública	167		167		167
História	25		25		25
Hotelaria e Turismo	130	298	428		428
Língua e Literaturas em Língua Francesa				35	35
Língua e Literaturas em Língua Inglesa				83	83
Língua e Literaturas em Língua Portuguesa				70	70
Línguas e Literaturas Africanas				32	32
Matemática	27		27		27
Medicina	81		81		81
Psicologia	41		41		41
Química	29		29		29
Secretariado Executivo e Comunicação Empresarial				104	104
Sociologia	14		14		14
<b>Universidade de Luanda</b>	<b>1 541</b>		<b>1 541</b>	<b>5 408</b>	<b>6 949</b>
Artes Visuais	33		33		33
Artes Visuais e Plásticas	1		1	35	36
Contabilidade	37		37	592	629

Natureza, Instituições de Ensino Superior	Admitidos			Não Admitidos	Total Geral
	Estudantes Matriculados pela 1ª vez	Estudantes não Matriculados pela 1ª vez	Admitidos Total		
Design e Moda	23		23	71	94
Educação de Infância	10		10	230	240
Engenharia de Telecomunicações	70		70	409	479
Engenharia de Transportes	91		91	115	206
Engenharia Informática	189		189	697	886
Engenharia Mecatrónica	163		163	448	611
Gestão	47		47	403	450
Gestão Aeronáutica	166		166	312	478
Gestão de Logística e Transportes				672	672
Gestão Logística e Transportes	351		351		351
Informática de Gestão	57		57	251	308
Música	15		15	54	69
Relações Internacionais	146		146	697	843
Serviço Social	134		134	399	533
Teatro	8		8	23	31
<b>Universidade do Namibe</b>	<b>965</b>	<b>64</b>	<b>1 029</b>	<b>3 398</b>	<b>4 427</b>
Administração e Gestão	71	5	76	836	912
Aquicultura	21	4	25	53	78
Biologia Marinha	65	1	66	303	369
Contabilidade e Gestão	67	6	73	320	393
Engenharia de Técnicas de Processamento de Pescado	18	4	22	41	63
Engenharia do Ambiente	72	5	77	193	270
Engenharia Eléctrica	74	6	80	384	464
Engenharia Electrotécnica e Electrónica Industrial	42	5	47	189	236
Engenharia Mecânica	43	4	47	84	131
Engenharia Mecânica Naval	18	2	20	82	102
Engenharia Metalurgia e Materiais	43	5	48	28	76
Ensino da Biologia	81	3	84	187	271
Ensino da Física	23	2	25	19	44
Ensino da Geografia	86	1	87	250	337
Ensino da Matemática	41	3	44	46	90
Ensino da Química	50	2	52	75	127
Magistério Primário	78		78	171	249
Navegação	17	4	21	47	68
Oceanografia	30	1	31	51	82
Recursos Marinhos	25	1	26	39	65
<b>Universidade José Eduardo dos Santos</b>	<b>1 125</b>	<b>58</b>	<b>1 183</b>	<b>11 138</b>	<b>12 321</b>
Aquicultura	11		11	12	23
Arquitectura	29	1	30	129	159
Direito	131		131	1 880	2 011
Economia	204	15	219	663	882
Electromedicina	36	4	40	238	278

Natureza, Instituições de Ensino Superior	Admitidos			Não Admitidos	Total Geral
	Estudantes Matriculados pela 1ª vez	Estudantes não Matriculados pela 1ª vez	Admitidos Total		
Enfermagem	144	11	155	2 816	2 971
Engenharia Agronómica	35		35	173	208
Engenharia de Construção Civil	34	2	36	198	234
Engenharia Electrónica e Telecomunicações	98	7	105	261	366
Engenharia Florestal	26	1	27	45	72
Engenharia Hidráulica	33	2	35	77	112
Engenharia Informática	107	7	114	328	442
Engenharia Mecânica	32	3	35	112	147
Laboratório Clínico	59	2	61	1 348	1 409
Medicina	65		65	2 745	2 810
Medicina Veterinária	81	3	84	113	197
<b>Universidade Katyavala Buila</b>	<b>557</b>	<b>49</b>	<b>606</b>	<b>5 044</b>	<b>5 650</b>
Ciências da Computação	94	8	102	429	531
Contabilidade e Auditoria	72	18	90	399	489
Direito	91	2	93	704	797
Economia	41	1	42	292	334
Engenharia de Gestão Logística e Transporte	40	5	45	124	169
Gestão de Empresas	68	5	73	411	484
Mecânica	91	9	100	275	375
Medicina Geral	60	1	61	2 410	2 471
<b>Universidade Kimpa Vita</b>	<b>1 131</b>		<b>1 131</b>	<b>2 495</b>	<b>3 626</b>
Agronomia	66		66	122	188
Contabilidade e Gestão	214		214	124	338
Direito	256		256	490	746
Economia	199		199	165	364
Enfermagem	132		132	1 294	1 426
Engenharia Hidráulica e Saneamento das Águas	59		59	125	184
Engenharia Informática	205		205	175	380
<b>Universidade Lueji A' Nkonde</b>	<b>1 587</b>	<b>391</b>	<b>1 978</b>	<b>2 720</b>	<b>4 698</b>
Administração e Gestão	220	26	246	717	963
Ciências Económicas Empresariais	246	47	293	262	555
Direito	240	221	461	287	748
Educação de Infância	15	21	36		36
Enfermagem	180	9	189	517	706
Engenharia de Construção Civil	27	2	29	34	63
Engenharia de Metalurgia e Materiais	44	1	45	29	74
Engenharia de Minas	58	4	62	182	244
Engenharia Electromecânica	51	2	53	146	199
Engenharia Informática	44		44	81	125
Ensino da Biologia	21	2	23	53	76
Ensino da Física	8		8	3	11
Ensino da Geografia	45	1	46	34	80

Natureza, Instituições de Ensino Superior	Admitidos			Não Admitidos	Total Geral
	Estudantes Matriculados pela 1ª vez	Estudantes não Matriculados pela 1ª vez	Admitidos Total		
Ensino da História	38	3	41	66	107
Ensino da Língua Portuguesa	106	23	129	58	187
Ensino da Matemática	28	2	30	13	43
Ensino da Química	13		13	16	29
Ensino Primário	147	26	173	109	282
Geologia	56	1	57	113	170
<b>Universidade Mandume ya Ndemufayo</b>	<b>1 288</b>	<b>92</b>	<b>1 380</b>	<b>8 940</b>	<b>10 320</b>
Agronomia	95	4	99	188	287
Agropecuária	40		40	42	82
Análises Clínicas e Saúde Pública	44		44	382	426
Ciências de Computação	24	1	25	21	46
Construção Civil	36	3	39	29	68
Desenho	18	1	19	16	35
Direito	223	18	241	1 528	1 769
Economia	306	50	356	1 392	1 748
Enfermagem	42		42	658	700
Engenharia Hidráulica	30		30	31	61
Engenharia Informática para a Gestão	48		48	332	380
Engenharia Mecânica	26	2	28	12	40
Ensino da Biologia	50		50	774	824
Geologia	28		28	33	61
Informática	49	5	54	118	172
Informática de Gestão	82		82	265	347
Medicina	108	2	110	3 062	3 172
Zootecnia	39	6	45	57	102
<b>Universidade Rainha Njinga A Mbande</b>	<b>485</b>	<b>139</b>	<b>624</b>	<b>3 525</b>	<b>4 149</b>
Ciências de Enfermagem	42	1	43	562	605
Ciências Farmacêuticas	35	2	37	99	136
Engenharia em Tecnologia Agro-Alimentar	36	10	46	146	192
Ensino da Matemática	48	1	49	15	64
Ensino Primário	148		148	73	221
Gestão de Hotelaria e Turismo	17	9	26	50	76
Medicina	32	30	62	1 667	1 729
Psicologia Clínica	45	29	74	517	591
Psicologia Social	37	27	64	217	281
Sociologia	45	30	75	179	254
<b>Privada</b>	<b>79 073</b>	<b>173</b>	<b>79 246</b>	<b>12 020</b>	<b>91 266</b>
<b>Escola Superior Politécnica de Benguela</b>	<b>138</b>	<b>2</b>	<b>140</b>	<b>42</b>	<b>182</b>
Administração de Empresas	3		3	1	4
Comércio Internacional	21	1	22	4	26
Contabilidade e Auditoria	8		8	5	13
Educador de Infância				2	2

Natureza, Instituições de Ensino Superior	Admitidos			Não Admitidos	Total Geral
	Estudantes Matriculados pela 1ª vez	Estudantes não Matriculados pela 1ª vez	Admitidos Total		
Ensino Primário	106	1	107	30	137
<b>Instituto Superior Politécnico Lusíada de Cabinda</b>	<b>442</b>		<b>442</b>		<b>442</b>
Contabilidade Superior de Gestão	56		56		56
Direito	86		86		86
Gestão de Empresas	43		43		43
Gestão de Recursos Humanos	195		195		195
Informática	30		30		30
Relações Internacionais	32		32		32
<b>Instituto Superior de Angola</b>	<b>485</b>		<b>485</b>	<b>7</b>	<b>492</b>
Análises Clínicas	67		67		67
Comunicação Social	69		69	1	70
Direito	32		32		32
Enfermagem	138		138	4	142
Engenharia Electrónica e Telecomunicações	17		17		17
Engenharia Informática	19		19		19
Fisioterapia	14		14		14
Gestão de Empresas	45		45		45
Gestão de Recursos Humanos	22		22		22
Psicologia	62		62	2	64
<b>Instituto Superior de Ciências de Administração e Humanas</b>	<b>218</b>		<b>218</b>		<b>218</b>
Contabilidade e Administração	50		50		50
Direito	54		54		54
Economia	4		4		4
Gestão de Recursos Humanos	56		56		56
Psicologia	54		54		54
<b>Instituto Superior de Ciências Sociais e Relações Internacionais</b>	<b>762</b>	<b>1</b>	<b>763</b>		<b>763</b>
Administração Pública	41		41		41
Ciência Política	12		12		12
Contabilidade e Auditoria	111		111		111
Direito	95		95		95
Economia	45		45		45
Enfermagem	80		80		80
Gestão de Banca e Seguros	94		94		94
Gestão de Recursos Humanos	107	1	108		108
Psicologia	16		16		16
Psicologia Clínica	17		17		17
Relações Internacionais	142		142		142
Sociologia	2		2		2
<b>Instituto Superior de Ombaka</b>	<b>317</b>		<b>317</b>		<b>317</b>
Contabilidade e Finanças	43		43		43
Educação Física e Desporto	37		37		37
Engenharia Civil	29		29		29

Natureza, Instituições de Ensino Superior	Admitidos			Não Admitidos	Total Geral
	Estudantes Matriculados pela 1ª vez	Estudantes não Matriculados pela 1ª vez	Admitidos Total		
Ensino da Biologia	24		24		24
Ensino da Língua Portuguesa	40		40		40
Ensino da Matemática	28		28		28
Ensino Primário	116		116		116
<b>Instituto Superior Politécnico Alvorecer da Juventude</b>	<b>3 359</b>		<b>3 359</b>		<b>3 359</b>
Análises Clínicas e Saúde Pública	448		448		448
Arquitetura e Urbanismo	62		62		62
Cardiopneumologia	638		638		638
Ciências Económicas	640		640		640
Enfermagem	487		487		487
Engenharia Civil	37		37		37
Engenharia de Recursos Naturais e Ambiente	21		21		21
Engenharia Industrial e Sistemas Eléctricos	66		66		66
Engenharia Informática	153		153		153
Estatística e Gestão de Informação	11		11		11
Fisioterapia	152		152		152
Odontologia	354		354		354
Psicologia	119		119		119
Radiologia	110		110		110
Relações Internacionais	61		61		61
<b>Instituto Superior Politécnico Atlântida</b>	<b>1 641</b>		<b>1 641</b>	<b>111</b>	<b>1 752</b>
Análises Clínicas	188		188	21	209
Ciências Farmacêuticas	41		41		41
Direito	150		150		150
Economia	39		39		39
Enfermagem	312		312	34	346
Engenharia de Construção Civil	10		10	2	12
Engenharia Informática	69		69	5	74
Fisioterapia	60		60		60
Gestão de Contabilidade	143		143	5	148
Gestão de Empresas	183		183	11	194
Gestão de Recursos Humanos	277		277	19	296
Psicologia	114		114	9	123
Relações Internacionais	55		55	5	60
<b>Instituto Superior Politécnico Crescente</b>	<b>60</b>		<b>60</b>	<b>6</b>	<b>66</b>
Direito	28		28		28
Gestão de Recursos Humanos	16		16		16
Psicologia	16		16	6	22
<b>Instituto Superior Politécnico da Caála</b>	<b>90</b>		<b>90</b>		<b>90</b>
Administração Pública e Gestão de Cidades	90		90		90
<b>Instituto Superior Politécnico de Benguela</b>	<b>1 341</b>	<b>3</b>	<b>1 344</b>	<b>1 128</b>	<b>2 472</b>
Administração Pública, Autárquica e Gestão do Território	13		13	9	22

Natureza, Instituições de Ensino Superior	Admitidos			Não Admitidos	Total Geral
	Estudantes Matriculados pela 1ª vez	Estudantes não Matriculados pela 1ª vez	Admitidos Total		
Análises Clínicas	179		179	216	395
Ciências da Educação	129	1	130	154	284
Contabilidade, Fiscalidade e Auditoria	53		53	11	64
Enfermagem	336	1	337	472	809
Engenharia Agro-Pecuária	42		42	23	65
Engenharia de Telecomunicações	64		64	9	73
Engenharia Electrónica	50		50	13	63
Engenharia Informática	74		74	62	136
Fisioterapia	118		118	65	183
Gestão de Empresas	83		83	3	86
Gestão de Recursos Humanos	79	1	80	29	109
Gestão do Ambiente	15		15	5	20
Medicina Dentária	106		106	57	163
<b>Instituto Superior Politécnico de Cabinda</b>	<b>816</b>	<b>1</b>	<b>817</b>		<b>817</b>
Arquitectura e Urbanismo	44		44		44
Enfermagem	352	1	353		353
Engenharia Informática	187		187		187
Gestão e Contabilidade	95		95		95
Relações Internacionais	138		138		138
<b>Instituto Superior Politécnico de Ciências e Tecnologia</b>	<b>2 522</b>		<b>2 522</b>	<b>579</b>	<b>3 101</b>
Ciências Criminais	573		573	84	657
Contabilidade e Finanças	341		341	129	470
Direito	294		294	44	338
Engenharia de Redes e Telecomunicações	251		251	76	327
Engenharia Informática e Sistemas de Informação	191		191	72	263
Gestão de Recursos Humanos	548		548	114	662
Hotelaria e Turismo	135		135	28	163
Logística e Gestão Comercial	189		189	32	221
<b>Instituto Superior Politécnico de Humanidade e Tecnologias</b>	<b>1 566</b>		<b>1 566</b>		<b>1 566</b>
Análises Clínicas e Saúde Pública	325		325		325
Ciências da Comunicação	96		96		96
Contabilidade, Fiscalidade e Auditoria	42		42		42
Direito	136		136		136
Economia e Gestão	71		71		71
Educação Física e Desporto	56		56		56
Enfermagem	380		380		380
Engenharia Civil	62		62		62
Engenharia Informática	115		115		115
Ensino da Língua Portuguesa	84		84		84
Ensino da Matemática	28		28		28
Farmácia	63		63		63
Psicologia	108		108		108

Natureza, Instituições de Ensino Superior	Admitidos			Não Admitidos	Total Geral
	Estudantes Matriculados pela 1ª vez	Estudantes não Matriculados pela 1ª vez	Admitidos Total		
<b>Instituto Superior Politécnico de Kanganjo</b>	<b>3 071</b>		<b>3 071</b>	<b>1</b>	<b>3 072</b>
Análises Clínicas	219		219		219
Ciência Política e Relações Internacionais	40		40		40
Direito	379		379		379
Economia	220		220		220
Enfermagem	636		636		636
Engenharia de Telecomunicações	121		121		121
Engenharia Informática	113		113		113
Farmácia	161		161		161
Fisioterapia	90		90		90
Gestão	475		475	1	476
Pedagogia	193		193		193
Psicologia	416		416		416
Sociologia	8		8		8
<b>Instituto Superior Politécnico de Tecnologias e Ciências</b>	<b>1 534</b>		<b>1 534</b>	<b>834</b>	<b>2 368</b>
Contabilidade	256		256	125	381
Economia	141		141	48	189
Engenharia Civil	96		96	54	150
Engenharia de Petróleos	123		123	53	176
Engenharia de Produção Industrial	89		89	24	113
Engenharia Electrotécnica	155		155	116	271
Engenharia Informática	230		230	215	445
Engenharia Mecânica	132		132	50	182
Engenharia Química	148		148	71	219
Geofísica	26		26	8	34
Gestão Empresarial	138		138	70	208
<b>Instituto Superior Politécnico Deolinda Rodrigues</b>	<b>1 113</b>	<b>18</b>	<b>1 131</b>	<b>34</b>	<b>1 165</b>
Análises Clínicas	188		188		188
Direito	128		128	9	137
Enfermagem	267	18	285		285
Engenharia Informática	87		87	3	90
Gestão de Empresas	148		148	9	157
Gestão de Recursos Humanos	155		155	13	168
Psicologia	140		140		140
<b>Instituto Superior Politécnico do Cazenga</b>	<b>2 116</b>	<b>2</b>	<b>2 118</b>	<b>213</b>	<b>2 331</b>
Arquitectura e Urbanismo	10		10		10
Ciências Económicas e Gestão	96		96	11	107
Direito	187		187	13	200
Electrónica e Telecomunicações	65		65	15	80
Enfermagem	694	2	696	69	765
Engenharia Agronómica	43		43	1	44
Engenharia Ambiental	4		4	2	6

Natureza, Instituições de Ensino Superior	Admitidos			Não Admitidos	Total Geral
	Estudantes Matriculados pela 1ª vez	Estudantes não Matriculados pela 1ª vez	Admitidos Total		
Engenharia Informática	106		106	5	111
Gestão e Administração Pública	97		97	9	106
Gestão Empresarial e Contabilidade	238		238	40	278
Gestão Hospitalar	80		80	11	91
Informática de Gestão	58		58	1	59
Pedagogia	165		165	10	175
Psicologia	157		157	15	172
Relações Internacionais	84		84	6	90
Sociologia	32		32	5	37
<b>Instituto Superior Politécnico do Zango</b>	<b>912</b>		<b>912</b>		<b>912</b>
Contabilidade e Finanças	138		138		138
Direito	163		163		163
Engenharia Electrotécnica	88		88		88
Engenharia Informática	66		66		66
Gestão de Empresas	274		274		274
Psicologia	157		157		157
Relações Internacionais	26		26		26
<b>Instituto Superior Politécnico Dom Alexandre Cardeal do Nascimento</b>	<b>816</b>	<b>96</b>	<b>912</b>	<b>158</b>	<b>1 070</b>
Contabilidade e Gestão	64	6	70	9	79
Direito	91	10	101	21	122
Economia	33	3	36	6	42
Enfermagem	261	29	290	58	348
Engenharia Agronómica	45	2	47	9	56
Engenharia Civil	25	3	28	2	30
Engenharia de Telecomunicações e Electrónica	20	2	22	3	25
Engenharia Informática	25	2	27	4	31
Fisioterapia	27	5	32	8	40
Gestão de Recursos Humanos	64	4	68	12	80
Língua Portuguesa e Comunicação	55	3	58	4	62
Psicologia	106	27	133	22	155
<b>Instituto Superior Politécnico Evangélico do Lubango</b>	<b>975</b>		<b>975</b>	<b>583</b>	<b>1 558</b>
Análises Clínicas	287		287	109	396
Contabilidade e Auditoria	56		56	1	57
Educação Pré-Escolar	47		47		47
Enfermagem	256		256	357	613
Farmácia	90		90	5	95
Gestão Empresarial	13		13		13
Nutrição	90		90	6	96
Psicologia Clínica	136		136	105	241
<b>Instituto Superior Politécnico Gregório Semedo</b>	<b>3 692</b>		<b>3 692</b>	<b>146</b>	<b>3 838</b>
Arquitectura, Urbanismo e Construção	276		276	4	280
Ciência Política e Administração do Território	205		205	14	219

Natureza, Instituições de Ensino Superior	Admitidos			Não Admitidos	Total Geral
	Estudantes Matriculados pela 1ª vez	Estudantes não Matriculados pela 1ª vez	Admitidos Total		
Comunicação Social	260		260	17	277
Direito	936		936	47	983
Engenharia Informática	255		255	4	259
Gestão Comercial e Marketing	127		127	1	128
Gestão de Recursos Humanos	1 175		1 175	43	1 218
Informática de Gestão	73		73		73
Organização e Gestão de Empresas	385		385	16	401
<b>Instituto Superior Politécnico Independente</b>	<b>1 805</b>		<b>1 805</b>	<b>413</b>	<b>2 218</b>
Ciências da Comunicação	87		87	15	102
Direito	387		387	80	467
Engenharia Informática	114		114	41	155
Ensino Primário	229		229	39	268
Finanças e Contabilidade	211		211	41	252
Gestão e Marketing	80		80	13	93
Informática e Gestão de Empresa	222		222	44	266
Sociologia	475		475	140	615
<b>Instituto Superior Politécnico Intercontinental de Luanda</b>	<b>3 137</b>		<b>3 137</b>	<b>117</b>	<b>3 254</b>
Análises Clínicas	487		487	25	512
Arquitetura e Urbanismo	36		36		36
Ciências de Gestão e Administração	571		571	16	587
Direito	216		216	3	219
Enfermagem	799		799	29	828
Engenharia Industrial e Sistemas Eléctricos	123		123		123
Engenharia Informática	199		199	1	200
Ensino Primário	305		305	25	330
Psicologia	334		334	15	349
Relações Internacionais	67		67	3	70
<b>Instituto Superior Politécnico Internacional de Angola</b>	<b>4 326</b>		<b>4 326</b>		<b>4 326</b>
Análises Clínicas e Saúde Pública	613		613		613
Arquitetura e Urbanismo	88		88		88
Ciência Política e Relações Internacionais	99		99		99
Ciências Farmacêuticas	154		154		154
Comunicação Social e Imagem	136		136		136
Direito	141		141		141
Enfermagem	916		916		916
Engenharia Civil	86		86		86
Engenharia de Electrotecnia e Telecomunicações	238		238		238
Engenharia Informática	139		139		139
Engenharia Mecânica	86		86		86
Ensino Primário	218		218		218
Fisioterapia	239		239		239
Gestão Bancária e Seguros	115		115		115

Natureza, Instituições de Ensino Superior	Admitidos			Não Admitidos	Total Geral
	Estudantes Matriculados pela 1ª vez	Estudantes não Matriculados pela 1ª vez	Admitidos Total		
Gestão de Recursos Humanos e Marketing	346		346		346
Gestão e Administração de Empresas	253		253		253
Medicina Dentária	316		316		316
Psicologia	143		143		143
<b>Instituto Superior Politécnico Jean Piaget de Benguela</b>	<b>2 113</b>		<b>2 113</b>	<b>171</b>	<b>2 284</b>
Análises Clínicas e Saúde Pública	369		369	21	390
Arquitectura	41		41	4	45
Ciências de Educação Física, Desporto e Motricidade Humana	38		38	4	42
Ciências Farmacêuticas	61		61	4	65
Direito	87		87	9	96
Economia e Gestão	67		67	12	79
Educadores de Infância	2		2	5	7
Enfermagem e Obstetrícia	748		748	53	801
Engenharia Civil	51		51	6	57
Engenharia de Informática de Gestão	76		76	4	80
Engenharia de Refinação de Petróleos	78		78	4	82
Engenharia Electromecânica	138		138	14	152
Ensino do Português e Línguas Nacionais	46		46	3	49
Ensino Primário	155		155	11	166
Psicologia	58		58	8	66
Radiologia e Imagiologia	81		81	6	87
Sociologia	17		17	3	20
<b>Instituto Superior Politécnico Kalandula de Angola</b>	<b>4 036</b>		<b>4 036</b>	<b>15</b>	<b>4 051</b>
Análises Clínicas	461		461	4	465
Arquitectura e Urbanismo	36		36		36
Ciências Farmacêuticas	191		191	1	192
Ciências Políticas e Relações Internacionais	132		132	2	134
Contabilidade	216		216		216
Direito	282		282	2	284
Economia	60		60	2	62
Enfermagem	674		674	1	675
Engenharia Civil	42		42		42
Engenharia de Petróleo e Refinação	8		8		8
Engenharia de Petróleos	54		54		54
Engenharia de Telecomunicações	72		72		72
Engenharia Informática	187		187		187
Engenharia Mecânica	47		47		47
Fisioterapia	148		148		148
Gestão de Recursos Humanos	371		371	1	372
Gestão e Administração de Empresas	430		430	2	432
Medicina Dentária	256		256		256
Psicologia Clínica	67		67		67

Natureza, Instituições de Ensino Superior	Admitidos			Não Admitidos	Total Geral
	Estudantes Matriculados pela 1ª vez	Estudantes não Matriculados pela 1ª vez	Admitidos Total		
Psicologia Criminal	92		92		92
Psicologia do Trabalho	29		29		29
Psicologia Escolar	181		181		181
<b>Instituto Superior Politécnico Katangoji</b>	<b>255</b>		<b>255</b>		<b>255</b>
Engenharia Civil	20		20		20
Engenharia de Petróleos	69		69		69
Engenharia Geográfica	3		3		3
Engenharia Hidráulica	5		5		5
Engenharia Informática	24		24		24
Engenharia Mecânica	42		42		42
Engenharia Química	92		92		92
<b>Instituto Superior Politécnico Lusíada da Lunda Sul</b>	<b>284</b>		<b>284</b>		<b>284</b>
Direito	73		73		73
Economia	8		8		8
Gestão de Recursos Humanos	106		106		106
Psicologia	97		97		97
<b>Instituto Superior Politécnico Lusíada de Benguela</b>	<b>341</b>		<b>341</b>		<b>341</b>
Contabilidade	61		61		61
Direito	63		63		63
Economia	19		19		19
Gestão de Empresas	48		48		48
Gestão de Recursos Humanos	79		79		79
Informática	48		48		48
Psicologia	10		10		10
Relações Internacionais	13		13		13
<b>Instituto Superior Politécnico Maravilha</b>	<b>709</b>	<b>2</b>	<b>711</b>	<b>94</b>	<b>805</b>
Ciências Económicas Empresariais	117		117	3	120
Direito	132		132	38	170
Educação Física e Desporto	44		44		44
Engenharia Informática	50		50	14	64
Ensino da Biologia	64		64		64
Ensino da Geografia	19		19		19
Ensino da História	32		32		32
Ensino da Sociologia	45	1	46	1	47
Gestão de Recursos Humanos	165		165	17	182
Psicologia	21	1	22	20	42
Relações Internacionais	20		20	1	21
<b>Instituto Superior Politécnico Metropolitano de Angola</b>	<b>1 144</b>		<b>1 144</b>	<b>734</b>	<b>1 878</b>
Administração de Empresas	196		196	151	347
Arquitetura	97		97	48	145
Ciências da Computação	119		119	72	191
Cinema e Televisão	50		50	16	66

Natureza, Instituições de Ensino Superior	Admitidos			Não Admitidos	Total Geral
	Estudantes Matriculados pela 1ª vez	Estudantes não Matriculados pela 1ª vez	Admitidos Total		
Direito	82		82	84	166
Economia	78		78	55	133
Engenharia Civil	60		60	43	103
Engenharia de Geologias e Minas	148		148	54	202
Engenharia Electrónica e Telecomunicações	137		137	100	237
Gestão de Recursos Humanos	72		72	43	115
Gestão Pública	6		6		6
Jornalismo	92		92	60	152
Planeamento Regional e Urbano	7		7	8	15
<b>Instituto Superior Politécnico Ndunduma</b>	<b>955</b>		<b>955</b>	<b>106</b>	<b>1 061</b>
Biologia	40		40	1	41
Direito	175		175	10	185
Engenharia Agronómica	40		40	4	44
Engenharia de Construção Civil	24		24	5	29
Engenharia de Informática e Sistemas de Informação	42		42	5	47
Engenharia Eléctrica	34		34	6	40
Engenharia Química	10		10	1	11
Ensino Pré-Escolar	408		408	48	456
Gestão de Empresas	89		89	11	100
Psicologia Clínica	93		93	15	108
<b>Instituto Superior Politécnico Privado da Catepa</b>	<b>1 746</b>		<b>1 746</b>	<b>315</b>	<b>2 061</b>
Análises Clínicas e Saúde Pública	193		193	20	213
Arquitectura e Urbanismo				3	3
Ciência Política				2	2
Ciências Farmacêuticas				8	8
Comunicação Social e Imagem				13	13
Direito	108		108	16	124
Economia				2	2
Enfermagem	418		418	56	474
Engenharia Agronómica				1	1
Engenharia de Construção Civil				13	13
Engenharia Electrotécnica	45		45	9	54
Engenharia Informática				22	22
Engenharia Mecânica				4	4
Ensino Primário	303		303	22	325
Fisioterapia				5	5
Gestão Bancária e Seguros				1	1
Gestão de Recursos Humanos e Marketing	162		162	3	165
Gestão dos Recursos Humanos e Marketing				24	24
Gestão e Administração de Empresas	99		99	21	120
Medicina Dentária	126		126	17	143
Psicologia	291		291	38	329

Natureza, Instituições de Ensino Superior	Admitidos			Não Admitidos	Total Geral
	Estudantes Matriculados pela 1ª vez	Estudantes não Matriculados pela 1ª vez	Admitidos Total		
Relações Internacionais	1		1	15	16
<b>Instituto Superior Politécnico Privado de Menongue</b>	<b>770</b>	<b>48</b>	<b>818</b>	<b>306</b>	<b>1 124</b>
Comunicação Social	63	8	71	19	90
Direito	196		196	66	262
Economia e Gestão	111	7	118	32	150
Engenharia Informática	67	1	68	19	87
Psicologia	333	32	365	170	535
<b>Instituto Superior Politécnico Privado do Kilamba</b>	<b>1 713</b>		<b>1 713</b>	<b>30</b>	<b>1 743</b>
Análises Clínicas	138		138		138
Ciências Farmacêuticas	67		67	1	68
Comunicação Social	106		106	1	107
Direito	200		200	3	203
Enfermagem	269		269	8	277
Engenharia de Arquitectura e Urbanismo	44		44	1	45
Engenharia Informática	156		156	3	159
Fisioterapia	77		77	5	82
Gestão de Empresas	224		224	3	227
Gestão de Recursos Humanos	207		207	2	209
Medicina Dentária	120		120	2	122
Psicologia	105		105	1	106
<b>Instituto Superior Politécnico Privado do Luena</b>	<b>335</b>		<b>335</b>		<b>335</b>
Direito	40		40		40
Enfermagem	130		130		130
Engenharia Informática	18		18		18
Ensino Primário	104		104		104
Gestão de Recursos Humanos	33		33		33
Psicologia	10		10		10
<b>Instituto Superior Politécnico Privado do Zaire</b>	<b>534</b>		<b>534</b>		<b>534</b>
Contabilidade	18		18		18
Direito	98		98		98
Economia	9		9		9
Engenharia Electromecânica e Potência	9		9		9
Engenharia Electrónica e Telecomunicações	21		21		21
Engenharia Informática	37		37		37
Gestão de Recursos Humanos	48		48		48
Gestão e Administração de Empresas	14		14		14
Psicologia	280		280		280
<b>Instituto Superior Politécnico Privado Sinodal</b>	<b>387</b>		<b>387</b>	<b>52</b>	<b>439</b>
Sociologia	387		387	52	439
<b>Instituto Superior Politécnico Sol Nascente</b>	<b>1 433</b>		<b>1 433</b>		<b>1 433</b>
Cardiopneumologia	240		240		240
Ciência Política e Relações Internacionais	50		50		50

Natureza, Instituições de Ensino Superior	Admitidos			Não Admitidos	Total Geral
	Estudantes Matriculados pela 1ª vez	Estudantes não Matriculados pela 1ª vez	Admitidos Total		
Contabilidade e Finanças	70		70		70
Direito	192		192		192
Economia	26		26		26
Enfermagem	470		470		470
Gestão de Recursos Humanos	55		55		55
História e Didática	130		130		130
Psicologia e Didática	160		160		160
Sociologia	40		40		40
<b>Instituto Superior Politécnico Tocoísta</b>	<b>1 427</b>		<b>1 427</b>	<b>4</b>	<b>1 431</b>
Arquitectura e Urbanismo	78		78		78
Contabilidade e Finanças	414		414		414
Direito	206		206	2	208
Engenharia Civil	100		100		100
Engenharia Electrotécnica	138		138		138
Engenharia Informática	218		218	2	220
Estatística	20		20		20
Psicologia	226		226		226
Sociologia	27		27		27
<b>Instituto Superior Politécnico Tundavala</b>	<b>406</b>		<b>406</b>	<b>312</b>	<b>718</b>
Ciências Farmacêuticas	12		12	20	32
Comunicação Social	2		2	2	4
Design	1		1	2	3
Enfermagem	177		177	88	265
Engenharia Agronómica	24		24	25	49
Engenharia Civil	31		31	52	83
Engenharia do Ambiente	24		24	7	31
Fisioterapia	78		78	58	136
Gestão e Contabilidade	10		10	19	29
Psicologia	35		35	36	71
Relações Internacionais	12		12	3	15
<b>Instituto Superior Politécnico Walinga</b>	<b>1 029</b>		<b>1 029</b>	<b>65</b>	<b>1 094</b>
Contabilidade e Finanças	70		70	4	74
Direito	85		85	10	95
Enfermagem	239		239	12	251
Ensino Primário	353		353	20	373
Gestão de Recursos Humanos	132		132	8	140
Psicologia	150		150	11	161
<b>Instituto Superior Técnico de Administração e Finanças</b>	<b>586</b>		<b>586</b>	<b>1 253</b>	<b>1 839</b>
Contabilidade e Finanças	300		300	722	1 022
Gestão Bancária e de Seguros	184		184	280	464
Informática de Gestão Financeira	102		102	251	353
<b>Instituto Superior Técnico de Angola</b>	<b>5 008</b>		<b>5 008</b>	<b>70</b>	<b>5 078</b>

Natureza, Instituições de Ensino Superior	Admitidos			Não Admitidos	Total Geral
	Estudantes Matriculados pela 1ª vez	Estudantes não Matriculados pela 1ª vez	Admitidos Total		
Comunicação Social	344		344	6	350
Contabilidade e Administração	1 144		1 144	22	1 166
Direito	814		814	8	822
Engenharia de Electromecânica	84		84	2	86
Engenharia de Telecomunicações	354		354	4	358
Engenharia Electromecânica	292		292	4	296
Engenharia Energética	178		178		178
Engenharia Informática	592		592	8	600
Psicologia	1 206		1 206	16	1 222
<b>Instituto Superior Universitário Nimi Ya Lukeni</b>	<b>447</b>		<b>447</b>		<b>447</b>
Engenharia Agronómica	17		17		17
Engenharia Informática	65		65		65
Gestão Comercial e Marketing	172		172		172
Gestão de Turismo	28		28		28
Gestão Financeira	165		165		165
<b>Universidade Católica de Angola</b>	<b>1 039</b>		<b>1 039</b>	<b>1 689</b>	<b>2 728</b>
Ciências da Terra e Geo-Recursos	15		15	5	20
Contabilidade e Administração	107		107	297	404
Direito	219		219	412	631
Economia	110		110	349	459
Educação de Infância	19		19		19
Educação Moral e Cívica	18		18		18
Engenharia de Petróleos	61		61	69	130
Engenharia de Telecomunicações	99		99	122	221
Engenharia do Ambiente	16		16	7	23
Engenharia Informática	71		71	303	374
Ensino da Língua Portuguesa	36		36	10	46
Ensino Primário	89		89	20	109
Filosofia	53		53	7	60
Línguas e Administração	37		37	33	70
Nutrição	20		20	11	31
Psicologia	32		32	43	75
Serviço Social	32		32		32
Teologia	5		5	1	6
<b>Universidade de Belas</b>	<b>2 456</b>		<b>2 456</b>		<b>2 456</b>
Administração e Marketing	159		159		159
Análises Clínicas e Saúde Pública	242		242		242
Contabilidade e Gestão	290		290		290
Direito	181		181		181
Enfermagem	193		193		193
Engenharia de Petróleos	108		108		108
Engenharia Informática	109		109		109

Natureza, Instituições de Ensino Superior	Admitidos			Não Admitidos	Total Geral
	Estudantes Matriculados pela 1ª vez	Estudantes não Matriculados pela 1ª vez	Admitidos Total		
Farmácia	109		109		109
Fisioterapia	328		328		328
Gestão Aeronáutica	57		57		57
Gestão Recursos Humanos	52		52		52
Medicina Dentária	128		128		128
Nutrição e Dietética	188		188		188
Psicologia	180		180		180
Relações Internacionais	132		132		132
<b>Universidade Gregório Semedo</b>	<b>1 743</b>		<b>1 743</b>	<b>174</b>	<b>1 917</b>
Ciência Política e Administração do Território	40		40	8	48
Comunicação Empresarial e Línguas	88		88	12	100
Direito	387		387	35	422
Engenharia Informática	263		263	34	297
Gestão Comercial e Marketing	221		221	20	241
Gestão de Recursos Humanos	261		261	28	289
Informática de Gestão	124		124	6	130
Organização e Gestão de Empresas	359		359	31	390
<b>Universidade Independente de Angola</b>	<b>1 486</b>		<b>1 486</b>	<b>405</b>	<b>1 891</b>
Administração Local e Autárquica	3		3	4	7
Arquitectura e Urbanismo	30		30	4	34
Ciências da Comunicação	184		184	41	225
Ciências da Educação	58		58	9	67
Cinema				1	1
Contabilidade e Auditoria	147		147	31	178
Design	2		2	4	6
Direito	229		229	62	291
Economia	67		67	10	77
Engenharia Civil	19		19	11	30
Engenharia dos Recursos Naturais e Ambiente	29		29	12	41
Engenharia e Gestão Industrial	48		48	10	58
Engenharia Electrotécnica e Telecomunicações	117		117	31	148
Engenharia Informática	64		64	31	95
Finanças e Contabilidade	108		108	31	139
Gestão de Recursos Humanos	112		112	30	142
Gestão e Marketing	97		97	22	119
Informática de Gestão de Empresas	70		70	18	88
Português e Literatura em Língua Portuguesa	1		1	1	2
Psicologia	42		42	13	55
Relações Internacionais	54		54	22	76
Sociologia	3		3		3
Turismo e Gestão Hoteleira	2		2	7	9
<b>Universidade Internacional do Cuanza</b>	<b>1 217</b>		<b>1 217</b>		<b>1 217</b>

Natureza, Instituições de Ensino Superior	Admitidos			Não Admitidos	Total Geral
	Estudantes Matriculados pela 1ª vez	Estudantes não Matriculados pela 1ª vez	Admitidos Total		
Administração de Empresas	211		211		211
Direito	161		161		161
Enfermagem	416		416		416
Engenharia Civil	57		57		57
Engenharia Eléctrica	76		76		76
Engenharia Industrial	42		42		42
Engenharia Informática	86		86		86
Engenharia Química	46		46		46
Jornalismo	20		20		20
Psicologia das Organizações	102		102		102
<b>Universidade Lusíada de Angola</b>	<b>1 163</b>		<b>1 163</b>	<b>203</b>	<b>1 366</b>
Arquitectura	82		82	14	96
Contabilidade e Finanças	196		196	54	250
Direito	237		237	10	247
Economia	77		77	11	88
Engenharia Informática	128		128	29	157
Gestão de Empresas	153		153	28	181
Gestão de Recursos Humanos	108		108	39	147
Psicologia	36		36	9	45
Relações Internacionais	146		146	9	155
<b>Universidade Metodista de Angola</b>	<b>3 539</b>		<b>3 539</b>	<b>1 551</b>	<b>5 090</b>
Ambiente e Gestão do Território	2		2	11	13
Análises Clínicas e Saúde Pública	370		370	189	559
Arquitectura e Urbanismo	74		74	44	118
Biologia	32		32	22	54
Cardiopneumologia	569		569	215	784
Ciências do Desporto e Educação Física	18		18	15	33
Direito	392		392	186	578
Economia	183		183	90	273
Enfermagem	298		298	122	420
Engenharia Agro-Pecuária	51		51	14	65
Engenharia Civil	83		83	32	115
Engenharia do Ambiente	42		42	23	65
Engenharia Industrial e Sistemas Eléctricos	132		132	60	192
Engenharia Informática	276		276	138	414
Engenharia Mecatrónica	145		145	22	167
Filosofia	2		2	3	5
Fisioterapia	174		174	44	218
Gestão e Administração de Empresas	436		436	232	668
Língua Portuguesa e Comunicação	63		63	27	90
Psicologia	71		71	32	103
Teologia	64		64	9	73

Natureza, Instituições de Ensino Superior	Admitidos			Não Admitidos	Total Geral
	Estudantes Matriculados pela 1ª vez	Estudantes não Matriculados pela 1ª vez	Admitidos Total		
Turismo, Gestão Hoteleira e Animação	62		62	21	83
<b>Universidade Óscar Ribas</b>	<b>1 640</b>		<b>1 640</b>		<b>1 640</b>
Arquitetura e Urbanismo	67		67		67
Contabilidade e Finanças	313		313		313
Direito	230		230		230
Engenharia Civil	82		82		82
Engenharia de Gestão Industrial	65		65		65
Engenharia Electromecânica	215		215		215
Engenharia Informática e Comunicações	238		238		238
Gestão Administração e Marketing	251		251		251
Psicologia	50		50		50
Relações Internacionais	129		129		129
<b>Universidade Privada de Angola</b>	<b>631</b>		<b>631</b>		<b>631</b>
Arquitetura e Urbanismo	9		9		9
Ciências Farmacêuticas	13		13		13
Comunicação Social	14		14		14
Enfermagem	45		45		45
Engenharia Informática	12		12		12
Engenharia Mecânica	8		8		8
Fisioterapia	24		24		24
Gestão e Contabilidade	25		25		25
Medicina	382		382		382
Odontologia	98		98		98
Psicologia	1		1		1
<b>Universidade Técnica de Angola</b>	<b>1 247</b>		<b>1 247</b>	<b>99</b>	<b>1 346</b>
Arquitetura e Urbanismo	49		49	4	53
Contabilidade e Finanças	203		203	2	205
Direito	146		146		146
Engenharia Civil	16		16	4	20
Engenharia de Geologia e Minas				1	1
Engenharia de Minas	38		38	12	50
Engenharia de Telecomunicações e Electrónica	49		49	16	65
Engenharia do Ambiente	29		29	4	33
Engenharia Informática	142		142	41	183
Geologia	9		9	8	17
Gestão	401		401	6	407
Língua e Literaturas em Língua Inglesa	6		6		6
Língua Inglesa	12		12		12
Psicologia	75		75	1	76
Relações Internacionais	72		72		72
<b>Total Geral</b>	<b>95 840</b>	<b>1 717</b>	<b>97 557</b>	<b>75 383</b>	<b>172 940</b>

Quadro 4.5 - Candidatos Matriculados pela 1ª vez por Instituições de Ensino Superior e Sexo

Instituições do Ensino Superior	Sexo		Total Geral
	M	F	
<b>Pública</b>	<b>11 000</b>	<b>5 767</b>	<b>16 767</b>
Escola Superior de Ciências, Artes e humanidade	97	35	132
Escola Superior Pedagógica do Bengo	229	174	403
Escola Superior Pedagógica do Bié	269	131	400
Escola Superior Pedagógica do Cuanza Norte	391	133	524
Instituto Superior Ciências da Educação de Luanda	282	133	415
Instituto Superior de Ciências da Educação de Benguela	235	104	339
Instituto Superior de Ciências da Educação de Cabinda	74	107	181
Instituto Superior de Ciências da Educação do Huambo	292	155	447
Instituto Superior de Ciências de Educação da Huíla	413	257	670
Instituto Superior de Ciências de Educação do Sumbe	257	130	387
Instituto Superior de Ciências de Educação do Uíge	498	219	717
Instituto Superior Politécnico co Soyo	241	223	464
Instituto Superior Politécnico de Ndalatando	200	108	308
Instituto Superior Politécnico do Bengo	56	14	70
Instituto Superior Politécnico do Bié	503	256	759
Instituto Superior Politécnico do Cuanza Sul	132	52	184
Instituto Superior Politécnico do Moxico	173	102	275
Universidade Agostinho Neto	895	518	1 413
Universidade de Luanda	1 112	429	1 541
Universidade do Namibe	550	415	965
Universidade José Eduardo dos Santos	780	345	1 125
Universidade Katyavala Buila	416	141	557
Universidade Kimpa Vita	794	337	1 131
Universidade Lueji A' Nkonde	1 001	586	1 587
Universidade Mandume ya Ndemufayo	746	542	1 288
Universidade Rainha Njinga A Mbande	364	121	485
<b>Privada</b>	<b>38 076</b>	<b>40 997</b>	<b>79 073</b>
Escola Superior Politécnica de Benguela	70	68	138
Instituto Superior Politécnico Lusíada de Cabinda	197	245	442
Instituto Superior de Angola	194	291	485
Instituto Superior de Ciências de Administração e Humanas	136	82	218
Instituto Superior de Ciências Sociais e Relações Internacionais	377	385	762
Instituto Superior de Ombaka	202	115	317
Instituto Superior Politécnico Alvorecer da Juventude	1 131	2 228	3 359
Instituto Superior Politécnico Atlântida	654	987	1 641
Instituto Superior Politécnico Crescente	35	25	60
Instituto Superior Politécnico da Caála	16	74	90
Instituto Superior Politécnico de Benguela	554	787	1 341
Instituto Superior Politécnico de Cabinda	317	499	816
Instituto Superior Politécnico de Ciências e Tecnologia	1 403	1 119	2 522
Instituto Superior Politécnico de Humanidade e Tecnologias	823	743	1 566
Instituto Superior Politécnico de Kanganjo	1 345	1 726	3 071
Instituto Superior Politécnico de Tecnologias e Ciências	963	571	1 534
Instituto Superior Politécnico Deolinda Rodrigues	455	658	1 113
Instituto Superior Politécnico do Cazenga	972	1 144	2 116

Instituições do Ensino Superior	Sexo		Total Geral
	M	F	
Instituto Superior Politécnico do Zango	528	384	912
Instituto Superior Politécnico Dom Alexandre Cardeal do Nascimento	486	330	816
Instituto Superior Politécnico Evangélico do Lubango	292	683	975
Instituto Superior Politécnico Gregório Semedo	2 042	1 650	3 692
Instituto Superior Politécnico Independente	909	896	1 805
Instituto Superior Politécnico Intercontinental de Luanda	1 402	1 735	3 137
Instituto Superior Politécnico Internacional de Angola	1 523	2 803	4 326
Instituto Superior Politécnico Jean Piaget de Benguela	918	1 195	2 113
Instituto Superior Politécnico Kalandula de Angola	1 561	2 475	4 036
Instituto Superior Politécnico Katangoji	186	69	255
Instituto Superior Politécnico Lusíada da Lunda Sul	173	111	284
Instituto Superior Politécnico Lusíada de Benguela	165	176	341
Instituto Superior Politécnico Maravilha	409	300	709
Instituto Superior Politécnico Metropolitano de Angola	668	476	1 144
Instituto Superior Politécnico Ndunduma	489	466	955
Instituto Superior Politécnico Privado da Catepa	857	889	1 746
Instituto Superior Politécnico Privado de Menongue	441	329	770
Instituto Superior Politécnico Privado do Kilamba	767	946	1 713
Instituto Superior Politécnico Privado do Luena	175	160	335
Instituto Superior Politécnico Privado do Zaire	361	173	534
Instituto Superior Politécnico Privado Sinodal	167	220	387
Instituto Superior Politécnico Sol Nascente	690	743	1 433
Instituto Superior Politécnico Tocoísta	909	518	1 427
Instituto Superior Politécnico Tundavala	141	265	406
Instituto Superior Politécnico Walinga	551	478	1 029
Instituto Superior Técnico de Administração e Finanças	349	237	586
Instituto Superior Técnico de Angola	3 038	1 970	5 008
Instituto Superior Universitário Nimi Ya Lukeni	214	233	447
Universidade Católica de Angola	508	531	1 039
Universidade de Belas	879	1 577	2 456
Universidade Gregório Semedo	967	776	1 743
Universidade Independente de Angola	746	740	1 486
Universidade Internacional do Cuanza	684	533	1 217
Universidade Lusíada de Angola	602	561	1 163
Universidade Metodista de Angola	1 566	1 973	3 539
Universidade Óscar Ribas	1 014	626	1 640
Universidade Privada de Angola	190	441	631
Universidade Técnica de Angola	665	582	1 247
<b>Total Geral</b>	<b>49 076</b>	<b>46 764</b>	<b>95 840</b>

**Quadro 4.6 - Estudantes Matriculados pela 1ª vez por província e Sexo**

Província	Pública		Pública Total	Privada		Privada Total	Total Geral
	M	F		M	F		
Bengo	804	524	1 328				1 328
Benguela	4 125	3 055	7 180	2 894	3 507	6 401	13 581
Bié	2 775	2 275	5 050	1 232	1 046	2 278	7 328

Cabinda	89	139	228	515	744	1 259	1 487
Quando Cubango				646	478	1 124	1 124
Cuanza Norte	1 577	725	2 302				2 302
Cuanza Sul	1 421	1 398	2 819	509	544	1 053	3 872
Cunene	1 544	1 276	2 820				2 820
Huambo	8 011	6 239	14 250	1 529	1 560	3 089	17 339
Huíla	5 292	4 495	9 787	4 751	5 114	9 865	19 652
Luanda	7 949	3 824	11 773	29 356	32 110	61 466	73 239
Lunda Norte	2 820	1 878	4 698				4 698
Lunda Sul				173	111	284	284
Malanje	2 282	1 867	4 149	1 665	1 466	3 131	7 280
Moxico	1 349	941	2 290	175	160	335	2 625
Namibe	2 480	1 947	4 427				4 427
Uíge	4 273	2 281	6 554				6 554
Zaire	1 208	811	2 019	575	406	981	3 000
<b>Total Geral</b>	<b>11 000</b>	<b>5 767</b>	<b>16 767</b>	<b>38 076</b>	<b>40 997</b>	<b>79 073</b>	<b>95 840</b>

#### Quadro 4.7 - Candidatos Inscritos por Idades

Idade	Admitidos		Total Admitido	Não Admitidos		Total Não Admitido	Total Geral
	M	F		M	F		
16	4	6	10	10	4	14	24
17	813	889	1 702	271	346	617	2 319
18	1 095	1 454	2 549	632	828	1 460	4 009
19	3 004	3 729	6 733	1 641	1 961	3 602	10 335
20	4 735	5 643	10 378	3 129	3 277	6 406	16 784
21	5 415	5 700	11 115	4 161	4 121	8 282	19 397
22	5 263	5 176	10 439	5 677	4 788	10 465	20 904
23	4 812	4 368	9 180	4 928	3 886	8 814	17 994
24	3 958	3 439	7 397	5 501	3 220	8 721	16 118
25	3 300	2 695	5 995	3 540	2 368	5 908	11 903
26	2 519	2 134	4 653	2 650	1 870	4 520	9 173
27	1 881	1 625	3 506	2 013	1 384	3 397	6 903
28	1 572	1 203	2 775	1 420	979	2 399	5 174
29	1 299	1 070	2 369	1 181	828	2 009	4 378
30	1 239	999	2 238	962	647	1 609	3 847
31	1 063	872	1 935	754	546	1 300	3 235
32	952	749	1 701	659	445	1 104	2 805
33	952	708	1 660	487	330	817	2 477
34	894	618	1 512	413	283	696	2 208
35-39	3 096	2 240	5 336	1 155	804	1 959	7 295
40-44	1 261	1 114	2 375	363	291	654	3 029
45-49	543	569	1 112	155	125	280	1 392
50-54	252	253	505	60	43	103	608
55-59	88	68	156	19	18	37	193
>=60	37	15	52	7	5	12	64
Não Especificado	85	89	174	99	99	198	372
<b>Total Geral</b>	<b>50 132</b>	<b>47 425</b>	<b>97 557</b>	<b>41 887</b>	<b>33 496</b>	<b>75 383</b>	<b>172 940</b>

Quadro 4.8 - Estudantes Matriculados pela 1ª vez por Idade, Natureza e Sexo

Idade	Pública		Pública Total	Privada		Privada Total	Total Geral
	M	F		M	F		
16		2	2	4	4	8	10
17	23	25	48	789	864	1 653	1 701
18	176	154	330	909	1 284	2 193	2 523
19	478	389	867	2 486	3 309	5 795	6 662
20	877	611	1 488	3 812	4 975	8 787	10 275
21	1 248	736	1 984	4 074	4 924	8 998	10 982
22	1 345	806	2 151	3 810	4 291	8 101	10 252
23	1 344	670	2 014	3 344	3 626	6 970	8 984
24	1 217	506	1 723	2 604	2 878	5 482	7 205
25	1 001	412	1 413	2 198	2 228	4 426	5 839
26	733	299	1 032	1 704	1 786	3 490	4 522
27	517	214	731	1 316	1 368	2 684	3 415
28	412	167	579	1 110	1 009	2 119	2 698
29	277	137	414	986	913	1 899	2 313
30	259	100	359	955	877	1 832	2 191
31	187	97	284	844	759	1 603	1 887
32	183	86	269	753	646	1 399	1 668
33	135	62	197	802	634	1 436	1 633
34	117	47	164	764	564	1 328	1 492
35-39	296	151	447	2 753	2 066	4 819	5 266
40-44	93	44	137	1 152	1 063	2 215	2 352
45-49	46	33	79	490	533	1 023	1 102
50-54	15	5	20	232	244	476	496
55-59	11	2	13	77	64	141	154
>=60	1		1	35	15	50	51
Não Especificado	9	12	21	73	73	146	167
<b>Total Geral</b>	<b>11 000</b>	<b>5 767</b>	<b>16 767</b>	<b>38 076</b>	<b>40 997</b>	<b>79 073</b>	<b>95 840</b>

# ESTUDANTES MATRICULADOS

EM GRADUAÇÃO

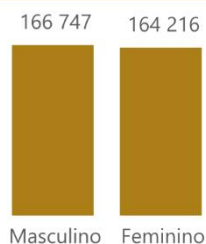
2022-2023

# SÍNTESE DOS ESTUDANTES MATRICULADOS EM GRADUAÇÃO

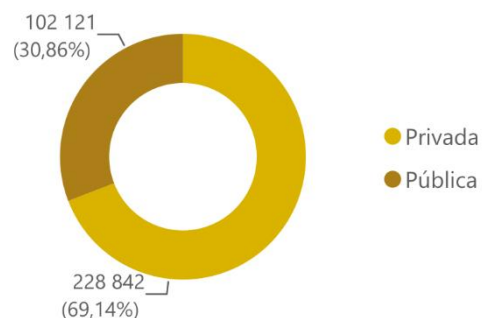
## Total dos Estudantes Matriculados

330 963

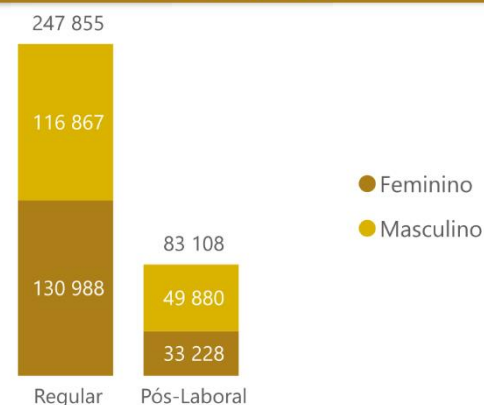
## Estudantes Matriculados por Sexo



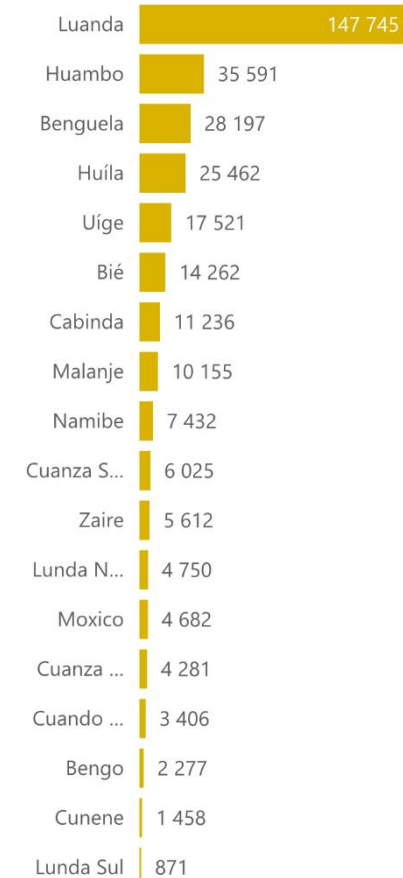
## Estudantes Matriculados por Natureza



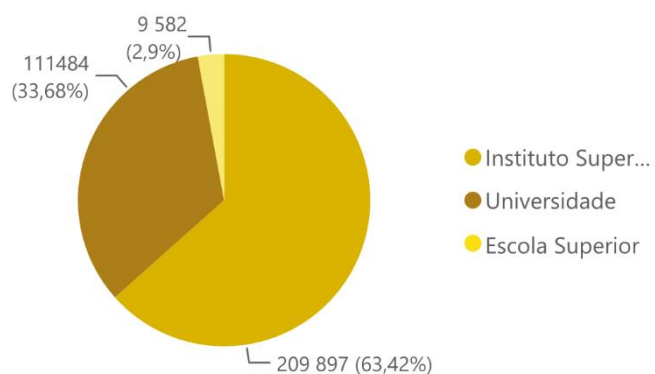
## Estudantes Matriculados por Período de Estudo e Sexo



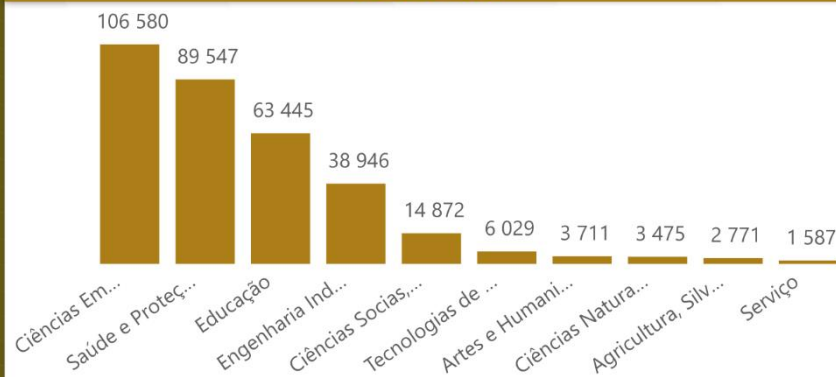
## Estudantes Matriculados por Província



## Estudantes Matriculados por Tipo de IES



## Estudantes Matriculados por Grandes Grupos Segundo a UNESCO



GOVERNO DE  
**ANGOLA**

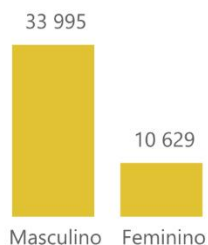
**mescti.gov.ao**  
Ministério do Ensino Superior,  
Ciência, Tecnologia e Inovação

# SÍNTESE DOS ESTUDANTES MATRICULADOS EM GRADUAÇÃO NA ÁREA STEAM

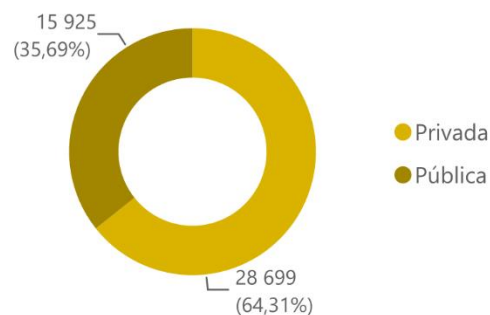
## Total dos Estudantes Matriculados

44 624

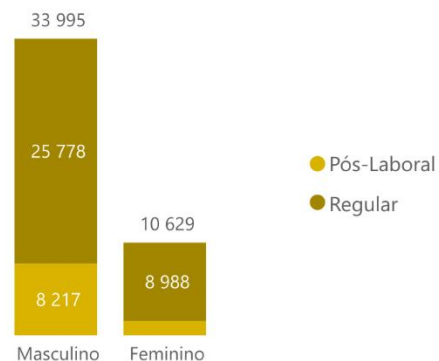
## Estudantes Matriculados por Sexo



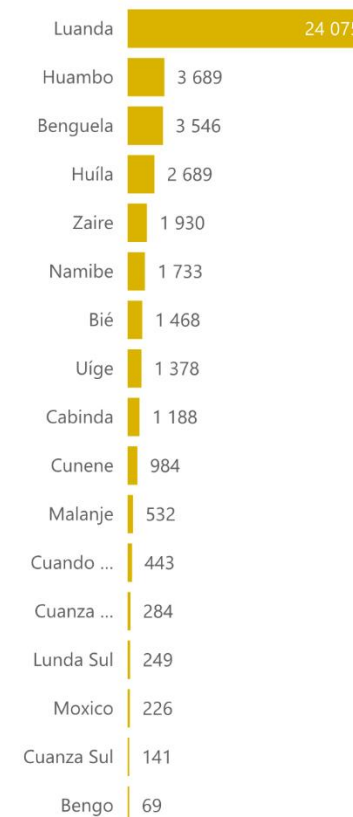
## Estudantes Matriculados por Natureza



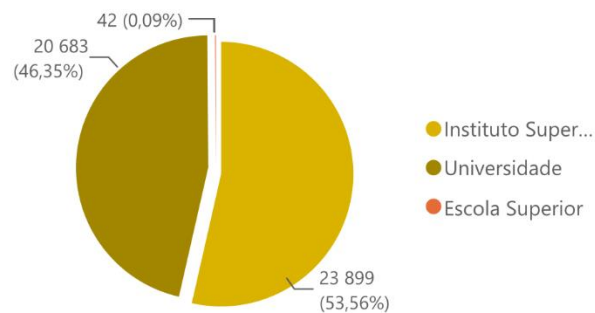
## Estudantes Matriculados por Período de Estudo e Sexo



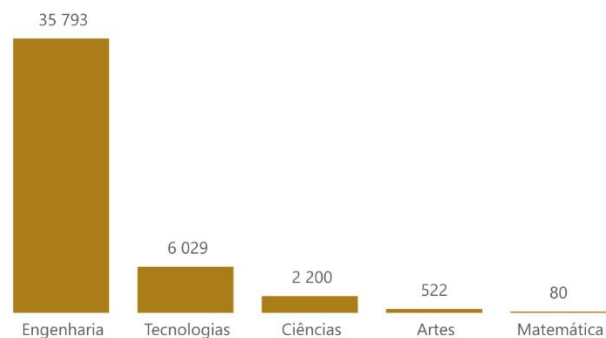
## Estudantes Matriculados por Província



## Estudantes Matriculados por Tipo de IES



## Estudantes Matriculados por Área STEAM



GOVERNO DE  
**ANGOLA**

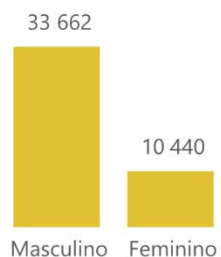
**mescti.gov.ao**  
Ministério do Ensino Superior,  
Ciência, Tecnologia e Inovação

# SÍNTESE DOS ESTUDANTES MATRICULADOS EM GRADUAÇÃO NA ÁREA STEM

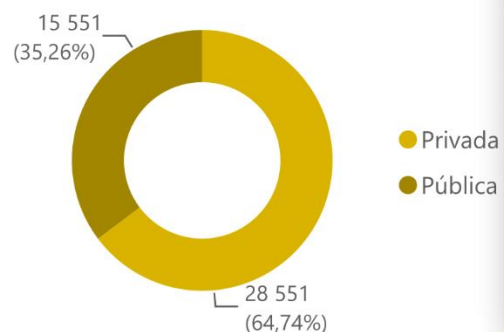
## Total dos Estudantes Matriculados

44 102

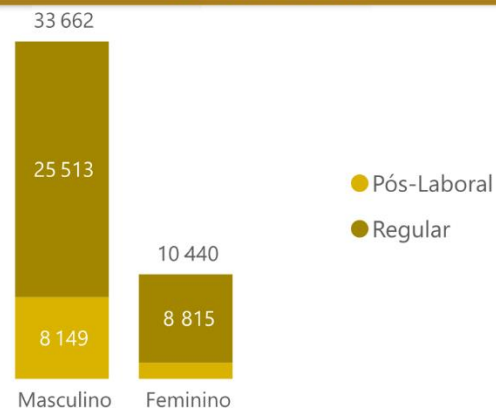
## Estudantes Matriculados por Sexo



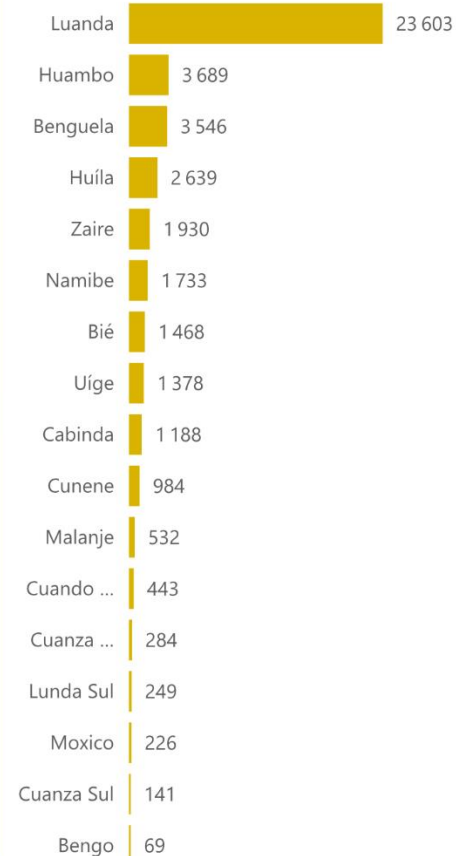
## Estudantes Matriculados por Natureza



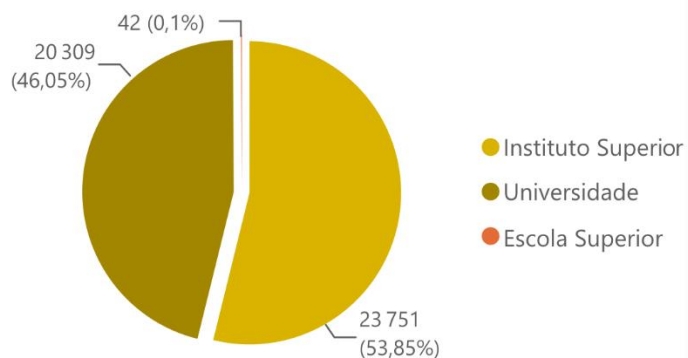
## Estudantes Matriculados por Período de Estudo e Sexo



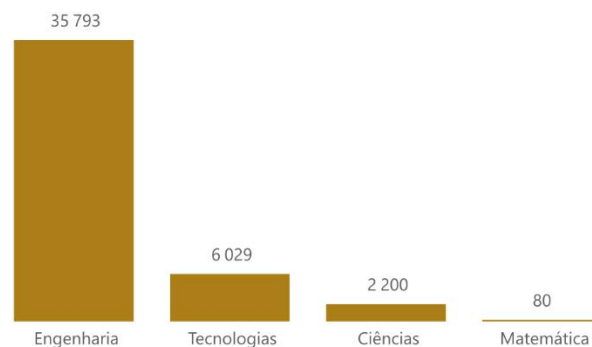
## Estudantes Matriculados por Província



## Estudantes Matriculados por Tipo de IES



## Estudantes Matriculados por Área STEM



## ESTUDANTES MATRICULADOS 2022-2023

Quadro 5.1: Estudantes Matriculados por Instituições de Ensino Superior, Natureza e Sexo

Instituições de Ensino Superior	Sexo		Total Geral
	M	F	
<b>Pública</b>	<b>64 004</b>	<b>38 117</b>	<b>102 121</b>
Escola Superior Pedagógica do Bié	1 609	937	2 546
Escola Superior de Ciências Sociais, Arte e Humanidade	731	309	1 040
Escola Superior Pedagógica do Bengo	1 421	787	2 208
Escola Superior Pedagógica do Cuanza Norte	2 017	902	2 919
Instituto Superior de Ciências da Educação de Benguela	1 462	749	2 211
Instituto Superior de Ciências da Educação de Luanda	894	894	1 788
Instituto Superior de Ciências da Educação do Huambo	1 863	1 026	2 889
Instituto Superior de Ciências da Educação do Huíla	3 245	2 165	5 410
Instituto Superior de Ciências da Educação do Uíge	4 127	1 561	5 688
Instituto Superior de Ciências de Educação do Sumbe	1 348	724	2 072
Instituto Superior de Educação de Cabinda	1 031	1 126	2 157
Instituto Superior Politécnico de Ndalatando	804	558	1 362
Instituto Superior Politécnico do Bengo	55	14	69
Instituto Superior Politécnico do Bié	2 048	1 109	3 157
Instituto Superior Politécnico do Cuanza Sul	728	538	1 266
Instituto Superior Politécnico do Moxico	1 262	881	2 143
Instituto Superior Politécnico do Soyo	1 708	746	2 454
Universidade Agostinho Neto	8 928	6 441	15 369
Universidade Cuito Cuanavale	751	381	1 132
Universidade de Onze de Novembro	2 151	2 452	4 603
Universidade do Namibe	2 978	2 653	5 631
Universidade José Eduardo dos Santos	5 154	2 615	7 769
Universidade Katyavala Buila	2 831	970	3 801
Universidade Kimpa Vita	2 441	997	3 438
Universidade Luanda	3 473	1 642	5 115
Universidade Lueji A' Nkonde	3 366	1 667	5 033
Universidade Mandume Ya Ndemufayo	3 643	2 218	5 861
Universidade Rainha Njinga a Mbande	1 935	1 055	2 990
<b>Privada</b>	<b>102 743</b>	<b>126 099</b>	<b>228 842</b>
Escola Superior Politécnica de Benguela	168	194	362
Escola Superior Universitária de Ciências do Desporto	217	290	507
Instituto Superior Politécnico Privado Walinga do Moxico	485	481	966
Instituto Superior de Angola	726	1 079	1 805
Instituto Superior de Ciências de Administração e Humanas	305	243	548
Instituto Superior de Ciências Sociais e Relações Internacionais	213	283	496
Instituto Superior de Ombaka	807	1 227	2 034
Instituto Superior Politécnico Alvorecer de Juventude	2 059	5 449	7 508
Instituto Superior Politécnico Atlântida	1 153	1 990	3 143
Instituto Superior Politécnico Cardeal Dom Alexandre do Nascimento	1 212	1 220	2 432

Instituições de Ensino Superior	Sexo		Total Geral
	M	F	
Instituto Superior Politécnico Católico de Benguela	1 835	2 243	4 078
Instituto Superior Politécnico Católico do Huambo	1 685	925	2 610
Instituto Superior Politécnico Crescente	106	96	202
Instituto Superior Politécnico da Caála	4 412	4 681	9 093
Instituto Superior Politécnico de Benguela	2 118	3 288	5 406
Instituto Superior Politécnico de Cabinda	1 704	2 772	4 476
Instituto Superior Politécnico de Ciências e Tecnologia	3 529	3 060	6 589
Instituto Superior Politécnico de Humanidade e Tecnologias EKUIKUI-II	2 716	3 364	6 080
Instituto Superior Politécnico de Porto Amboim	901	1 009	1 910
Instituto Superior Politécnico Deolinda Rodrigues	772	1 320	2 092
Instituto Superior Politécnico do Bita	366	599	965
Instituto Superior Politécnico do Cazenga	1 798	2 493	4 291
Instituto Superior Politécnico do Cuito	1 892	2 210	4 102
Instituto Superior Politécnico do Libolo	519	258	777
Instituto Superior Politécnico do Zango	768	575	1 343
Instituto Superior Politécnico Evangélico do Lubango	979	2 960	3 939
Instituto Superior Politécnico Gregório Semedo	2 255	1 816	4 071
Instituto Superior Politécnico Independente	3 132	3 188	6 320
Instituto Superior Politécnico Intercontinental de Luanda	2 036	2 938	4 974
Instituto Superior Politécnico Internacional de Angola	2 875	5 372	8 247
Instituto Superior Politécnico Jean Piaget de Benguela	2 933	2 765	5 698
Instituto Superior Politécnico Kalandula de Angola	3 475	6 802	10 277
Instituto Superior Politécnico Kangonjo	1 644	2 859	4 503
Instituto Superior Politécnico Katangoji	442	241	683
Instituto Superior Politécnico Lusíada da Lunda Sul	351	237	588
Instituto Superior Politécnico Lusíada de Benguela	567	574	1 141
Instituto Superior Politécnico Lusíada do Huambo	453	312	765
Instituto Superior Politécnico Maravilha	1 564	1 902	3 466
Instituto Superior Politécnico Metropolitano de Angola	1 970	1 741	3 711
Instituto Superior Politécnico Nkunduma	857	1 068	1 925
Instituto Superior Politécnico Nelson Mandela	116	267	383
Instituto Superior Politécnico Privado da Catepa	2 183	2 550	4 733
Instituto Superior Politécnico Privado de Menongue	1 133	1 141	2 274
Instituto Superior Politécnico Privado do Kilamba	907	1 391	2 298
Instituto Superior Politécnico Privado do Luena	856	717	1 573
Instituto Superior Politécnico Privado do Uíge	3 231	3 090	6 321
Instituto Superior Politécnico Privado do Zaire	374	176	550
Instituto Superior Politécnico Privado Sinodal	461	904	1 365
Instituto Superior Politécnico Sol Nascente	2 714	3 671	6 385
Instituto Superior Politécnico Teccnologia e Ciencia	2 331	1 451	3 782
Instituto Superior Politécnico Tocoísta	2 232	1 423	3 655
Instituto Superior Politécnico Tundavala	599	1 156	1 755
Instituto Superior Privado Nzenzu Estrela	1 411	663	2 074
Instituto Superior Técnico de Administração e Finanças	722	562	1 284
Instituto Superior Técnico de Angola	2 166	1 811	3 977

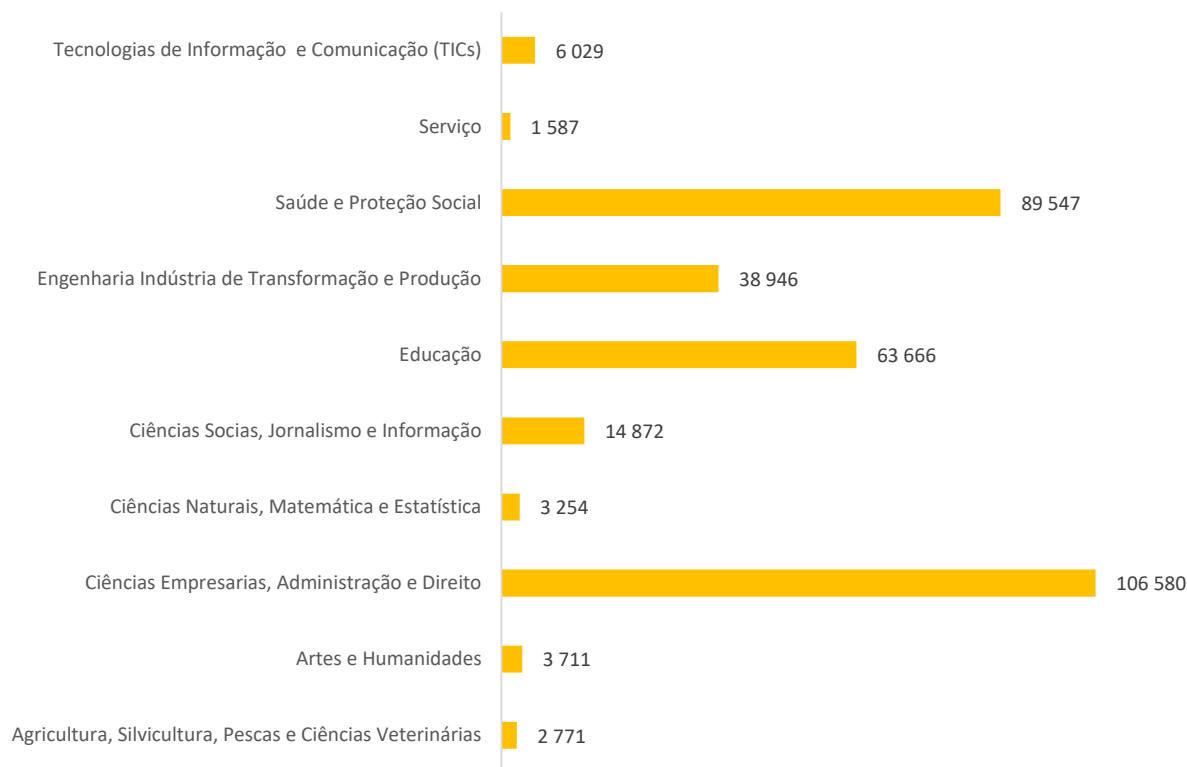
Instituições de Ensino Superior	Sexo		Total Geral
	M	F	
Instituto Superior Universitário Nimi Ya Lukeni	791	777	1 568
Universidade Católica de Angola	2 279	2 232	4 511
Universidade de Belas	3 392	6 027	9 419
Universidade Gregório Semedo	2 064	2 023	4 087
Universidade Independente de Angola	2 797	3 277	6 074
Universidade Internacional do Cuanza	1 432	1 100	2 532
Universidade Jean Piaget	2 227	4 414	6 641
Universidade Lusíada de Angola	1 759	1 753	3 512
Universidade Metodista de Angola	1 295	1 923	3 218
Universidade Óscar Ribas	2 600	1 941	4 541
Universidade Privada de Angola	583	1 495	2 078
Universidade Técnica de Angola	2 089	2 040	4 129
<b>Total Geral</b>	<b>166 747</b>	<b>164 216</b>	<b>330 963</b>

**Quadro 5.2: Estudantes Matriculados por Área de Conhecimento Segundo a Classificação da UNESCO, Natureza e Sexo**

Grandes Grupos, Área de Conhecimento Segundo a Classificação da UNESCO	Pública		Pública Total	Privada		Privada Total	Total Geral
	M	F		M	F		
Agricultura, Silvicultura, Pescas e Ciências Veterinárias	1 475	792	2 267	364	140	504	2 771
Agricultura, Silvicultura e Pescas	1 226	680	1 906	364	140	504	2 410
Ciências Veterinária	249	112	361				361
Artes e Humanidades	1 864	818	2 682	708	321	1 029	3 711
Artes	224	150	374	109	39	148	522
Humanidades	1 640	668	2 308	599	282	881	3 189
Ciências Empresarias, Administração e Direito	17 191	9 847	27 038	39 347	40 195	79 542	106 580
Comércio e Administração	11 238	6 633	17 871	24 798	28 008	52 806	70 677
Direito	5 953	3 214	9 167	14 549	12 187	26 736	35 903
Ciências Naturais, Matemática e Estatística	614	1 355	1 969	628	657	1 285	3 254
Ambiente	175	244	419	231	324	555	974
Ciências da Vida	252	694	946	37	42	79	1 025
Ciências Físicas	168	395	563	333	279	612	1 175
Matemática e Estatísticas	19	22	41	27	12	39	80
Ciências Sociais, Jornalismo e Informação	1 601	798	2 399	5 900	6 573	12 473	14 872
Ciências Sociais e Comportamentais	1 044	395	1 439	4 638	4 356	8 994	10 433
Jornalismo e Informação	557	403	960	1 262	2 217	3 479	4 439
Educação	23 431	14 369	37 800	10 138	15 728	25 866	63 666
Formação de Professores e Ciências da Educação	23 431	14 369	37 800	10 138	15 728	25 866	63 666
Engenharia Indústria de Transformação e Produção	9 475	1 982	11 457	21 053	6 436	27 489	38 946
Arquitetura e Construção	420	52	472	1 936	745	2 681	3 153
Engenharia e Profissões Afins	6 791	1 651	8 442	16 517	4 272	20 789	29 231
Indústria de Transformação e de Tratamento	2 264	279	2 543	2 600	1 419	4 019	6 562
Saúde e Proteção Social	5 619	7 006	12 625	22 057	54 865	76 922	89 547
Saúde	5 619	7 006	12 625	22 057	54 865	76 922	89 547
Serviço	400	468	868	250	469	719	1 587
Serviços Pessoais	400	468	868	250	469	719	1 587
Tecnologias de Informação e Comunicação (TICs)	2 356	660	3 016	2 298	715	3 013	6 029

Grandes Grupos, Área de Conhecimento Segundo a Classificação da UNESCO	Pública		Pública Total	Privada		Privada Total	Total Geral
	M	F		M	F		
Tecnologias de Informação e Comunicação (TICs)	2 356	660	3 016	2 298	715	3 013	6 029
<b>Total Geral</b>	<b>64 026</b>	<b>38 095</b>	<b>102 121</b>	<b>102 743</b>	<b>126 099</b>	<b>228 842</b>	<b>330 963</b>

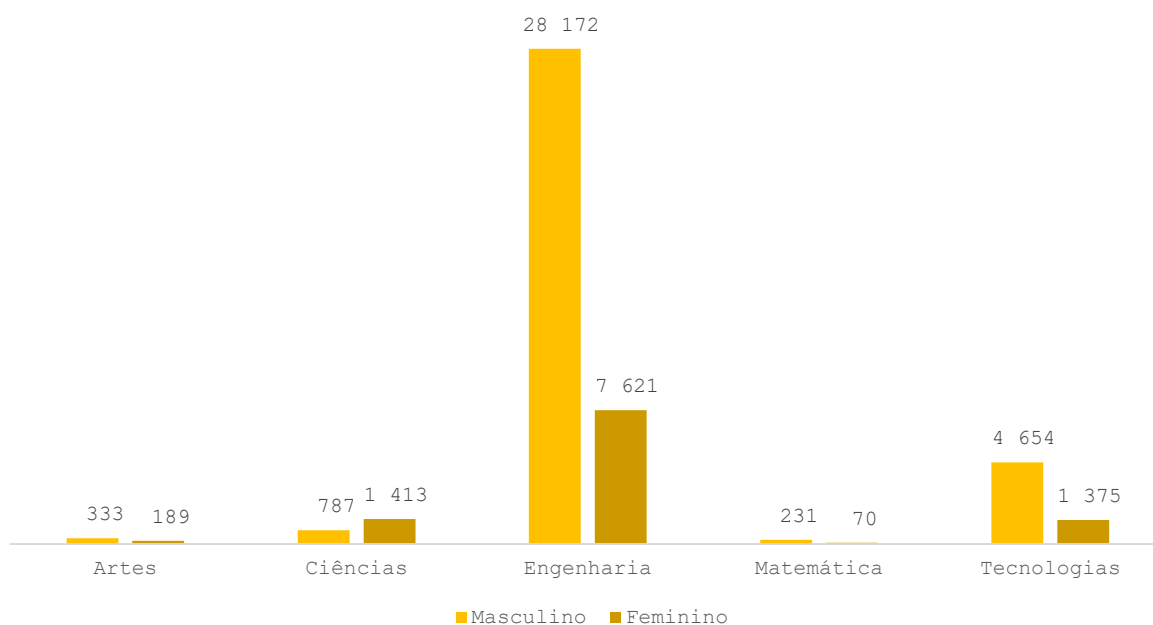
**Gráfico 5.1 – Estudantes Matriculados por Área de Conhecimento Segundo a UNESCO por Sexo**



**Quadro 5.2 Estudantes Matriculados por Área STEAM, Natureza e Sexo**

Área STEAM	Pública		Pública Total	Privada		Privada Total	Total Geral
	M	F		M	F		
Artes	224	150	374	109	39	148	522
Ciências	420	1 089	1 509	370	321	691	2 200
Engenharia	9 055	1 930	10 985	19 117	5 691	24 808	35 793
Matemática	19	22	41	27	12	39	80
Tecnologias	2 356	660	3 016	2 298	715	3 013	6 029
<b>Total Geral</b>	<b>12 074</b>	<b>3 851</b>	<b>15 925</b>	<b>21 921</b>	<b>6 778</b>	<b>28 699</b>	<b>44 624</b>

**Gráfico 5.3 – Estudantes Matriculados por Área STEAM**



**Quadro 5.4 Estudantes Matriculados por Área STEM, Natureza e Sexo**

Área STEM	Pública		Pública Total	Privada		Privada Total	Total Geral
	M	F		M	F		
Ciências	420	1 089	1 509	370	321	691	2 200
Engenharia	9 055	1 930	10 985	19 117	5 691	24 808	35 793
Matemática	19	22	41	27	12	39	80
Tecnologias	2 356	660	3 016	2 298	715	3 013	6 029
<b>Total Geral</b>	<b>11 850</b>	<b>3 701</b>	<b>15 551</b>	<b>21 812</b>	<b>6 739</b>	<b>28 551</b>	<b>44 102</b>

**Quadro 5.5: Estudantes Matriculados por Instituições de Ensino Superior Públicas (Escolas e Institutos) e Sexo**

Instituições de Ensino Superior	Sexo		Total Geral
	M	F	
<b>Escola superior Pedagógica do Bié</b>	<b>1 609</b>	<b>937</b>	<b>2 546</b>
Educação Física e Desporto	153	19	172
Ensino da Biologia	105	125	230
Ensino da Educação Primária	233	212	445
Ensino da Física	125	33	158
Ensino da Geografia	311	172	483
Ensino da Matemática	312	67	379
Ensino da Psicologia	52	59	111
Ensino da Química	157	67	224
Ensino Pré-Escolar	29	74	103
Ensino Primário	132	109	241
<b>Escola Superior de Ciências Sociais, Arte e Humanidade</b>	<b>731</b>	<b>309</b>	<b>1 040</b>
Ensino da Física	73	5	78
Ensino da Matemática	139	42	181
Ensino da Psicologia	185	120	305
Ensino da Química	135	30	165

Instituições de Ensino Superior	Sexo		Total Geral
	M	F	
Gestão de Empresas	199	112	311
<b>Escola Superior Pedagógica do Bengo</b>	<b>1 421</b>	<b>787</b>	<b>2 208</b>
Ensino da História	326	143	469
Ensino da Informática	145	27	172
Ensino da Língua Portuguesa	385	210	595
Ensino da Matemática	257	21	278
Ensino da Pedagogia	168	187	355
Ensino da Psicologia	87	118	205
Ensino Primário	53	81	134
<b>Escola Superior Pedagógica do Cuanza Norte</b>	<b>2 017</b>	<b>902</b>	<b>2 919</b>
Ensino da Biologia	242	215	457
Ensino da Física	138	15	153
Ensino da Geografia	175	54	229
Ensino da História	169	57	226
Ensino da Matemática	160	27	187
Ensino da Química	194	41	235
Ensino Pré-Escolar	45	52	97
Ensino Primário	247	243	490
Linguística Francesa	73	20	93
Linguística Inglesa	186	15	201
Linguística Portuguesa	388	163	551
<b>Instituto Superior de Ciências da Educação de Benguela</b>	<b>1 462</b>	<b>749</b>	<b>2 211</b>
Educação Especial	61	98	159
Ensino da Geografia	192	102	294
Ensino da História	305	112	417
Ensino da Língua Francesa	111	74	185
Ensino da Língua Inglesa	173	55	228
Ensino da Língua Portuguesa	193	90	283
Ensino da Matemática	210	37	247
Ensino da Pedagogia	70	85	155
Ensino da Psicologia	12	12	24
Ensino Primário	135	84	219
<b>Instituto Superior de Ciências da Educação de Luanda</b>	<b>894</b>	<b>894</b>	<b>1 788</b>
Educação de Infância	15	124	139
Ensino da Filosofia	36	18	54
Ensino da História	119	79	198
Ensino da Língua e Literaturas Africanas	78	27	105
Ensino da Língua Francesa	77	43	120
Ensino da Língua Inglesa	139	50	189
Ensino da Língua Portuguesa	117	151	268
Ensino da Matemática	131	34	165
Ensino da Pedagogia	2	3	5
Ensino da Psicologia	13	24	37
Ensino da Sociologia	48	112	160
Ensino Primário	119	229	348
<b>Instituto Superior de Ciências da Educação do Huambo</b>	<b>1 863</b>	<b>1 026</b>	<b>2 889</b>
Ensino da Biologia	206	304	510

Instituições de Ensino Superior	Sexo		Total Geral
	M	F	
Ensino da Física	192	52	244
Ensino da Geografia	310	212	522
Ensino da História	256	96	352
Ensino da Língua Inglesa	228	40	268
Ensino da Língua Portuguesa	266	169	435
Ensino da Matemática	277	57	334
Ensino da Química	128	96	224
<b>Instituto Superior de Ciências da Educação do Huíla</b>	<b>3 245</b>	<b>2 165</b>	<b>5 410</b>
Educação de Infância	157	220	377
Educação Física e Desporto	75	25	100
Ensino da Biologia	160	268	428
Ensino da Filosofia	234	85	319
Ensino da Física	191	29	220
Ensino da Geografia	236	183	419
Ensino da História	437	237	674
Ensino da Língua Francesa	138	141	279
Ensino da Língua Inglesa	299	159	458
Ensino da Língua Portuguesa	285	224	509
Ensino da Matemática	292	51	343
Ensino da Pedagogia	5	10	15
Ensino da Psicologia	72	119	191
Ensino da Química	229	113	342
Ensino Primário	221	243	464
Informática Educativa	214	58	272
<b>Instituto Superior de Ciências da Educação do Uíge</b>	<b>4 127</b>	<b>1 561</b>	<b>5 688</b>
Ensino da Biologia	335	159	494
Ensino da Filosofia	211	36	247
Ensino da Física	239	15	254
Ensino da Geografia	364	113	477
Ensino da História	539	103	642
Ensino da Língua Francesa	173	43	216
Ensino da Língua Inglesa	238	23	261
Ensino da Língua Portuguesa	406	176	582
Ensino da Matemática	337	22	359
Ensino da Pedagogia	26	15	41
Ensino da Psicologia	33	25	58
Ensino da Química	357	87	444
Ensino Especial	102	91	193
Ensino Pré-Escolar	350	318	668
Ensino Primário	417	335	752
<b>Instituto Superior de Ciências de Educação do Sumbe</b>	<b>1 348</b>	<b>724</b>	<b>2 072</b>
Educação de Infância	73	95	168
Ensino da Física	17	4	21
Ensino da Geografia	237	112	349
Ensino da História	284	105	389
Ensino da Língua Inglesa	42	4	46
Ensino da Língua Portuguesa	230	124	354

Instituições de Ensino Superior	Sexo		Total Geral
	M	F	
Ensino da Matemática	172	34	206
Ensino da Química	82	65	147
Ensino da Sociologia	102	36	138
Ensino Primário	109	145	254
<b>Instituto Superior de Educação de Cabinda</b>	<b>1 031</b>	<b>1 126</b>	<b>2 157</b>
Educação de Infância	13	53	66
Ensino da Biologia	111	236	347
Ensino da História	207	170	377
Ensino da Língua Inglesa	144	15	159
Ensino da Língua Portuguesa	214	188	402
Ensino da Matemática	189	53	242
Ensino da Primário	153	411	564
<b>Instituto Superior Politécnico de Ndalatando</b>	<b>804</b>	<b>558</b>	<b>1 362</b>
Administração Pública	202	216	418
Análises Clínicas	135	180	315
Contabilidade e Gestão	227	118	345
Engenharia Electrotécnica	106	11	117
Informática de Gestão	134	33	167
<b>Instituto Superior Politécnico do Bengo</b>	<b>55</b>	<b>14</b>	<b>69</b>
Engenharia em Tecnologia Agro-Alimentar	55	14	69
<b>Instituto Superior Politécnico do Bié</b>	<b>2 048</b>	<b>1 109</b>	<b>3 157</b>
Comunicação Social	361	201	562
Contabilidade e Administração	510	231	741
Enfermagem	340	354	694
Engenharia em Recursos Hídricos	191	24	215
Engenharia Informática	360	49	409
Psicologia	286	250	536
<b>Instituto Superior Politécnico do Cuanza Sul</b>	<b>728</b>	<b>538</b>	<b>1 266</b>
Agronomia	85	32	117
Contabilidade e Gestão	346	135	481
Enfermagem	143	282	425
Gestão de Empresas Agrárias	87	61	148
Zootecnia	67	28	95
<b>Instituto Superior Politécnico do Moxico</b>	<b>1 262</b>	<b>881</b>	<b>2 143</b>
Análises Clínicas	83	96	179
Ciências da Computação	140	13	153
Contabilidade e Administração	284	224	508
Enfermagem	218	290	508
Ensino da Física	112	28	140
Ensino da Geografia	240	177	417
Ensino da Matemática	105	21	126
Ensino da Química	80	32	112
<b>Instituto Superior Politécnico do Soyo</b>	<b>1 708</b>	<b>746</b>	<b>2 454</b>
Engenharia de Organização e Manutenção Industrial	323	50	373
Engenharia Informática	588	253	841
Engenharia Mecânica	353	61	414
Ensino da Matemática	214	45	259

Instituições de Ensino Superior	Sexo		Total Geral
	M	F	
Ensino Primário	230	337	567
<b>Total Geral</b>	<b>26 353</b>	<b>15 026</b>	<b>41 379</b>

**Quadro 5.6: Estudantes Matriculados por Instituições de Ensino Superior Públicas (Universidades) e Sexo**

Instituições de Ensino Superior	Sexo		Total Geral
	M	F	
<b>Universidade Agostinho Neto</b>	<b>8 950</b>	<b>6 419</b>	<b>15 369</b>
Análises Clínicas e Saúde Pública	287	344	631
Antropologia	75	51	126
Arquitectura	207	22	229
Biologia		165	165
Ciência Política	367	99	466
Ciências da Computação		105	105
Ciências de Enfermagem	178	341	519
Ciências Farmacêuticas	79	116	195
Comunicação Social	196	202	398
Contabilidade e Administração	424	215	639
Contabilidade e Auditoria	571	229	800
Direito	1 086	581	1 667
Economia	528	184	712
Educação Física e Desporto	295	66	361
Engenharia Civil	142	20	162
Engenharia de Eletrotécnica	181	9	190
Engenharia de Minas	122	24	146
Engenharia de Petróleos	112	25	137
Engenharia Electrotécnica e Telecomunicação	188	11	199
Engenharia Geográfica		52	52
Engenharia Informática	226	40	266
Engenharia Mecânica	179	8	187
Engenharia Química	105	37	142
Filosofia	132	45	177
Física		15	15
Geodemografia	99	59	158
Geofísica		36	36
Geologia		128	128
Gestão de Empresas	284	227	511
Gestão e Administração Pública	365	332	697
Gestão Financeira	368	205	573
História	164	58	222
Hotelaria e Turismo	169	265	434
Língua e Literaturas em Língua Francesa	75	55	130
Língua e Literaturas em Língua Inglesa	237	35	272
Língua e Literaturas em Língua Portuguesa	278	184	462
Línguas e Literaturas Africanas	107	93	200
Matemática	19	22	41
Medicina	319	344	663

Instituições de Ensino Superior	Sexo		Total Geral
	M	F	
Psicologia	214	278	492
Psicologia Clínica	165	294	459
Psicologia Escolar	74	98	172
Química	3	95	98
Secretariado Executivo e Comunicação Empresarial	209	538	747
Sociologia	121	67	188
<b>Universidade Cuito Cuanavale</b>	<b>751</b>	<b>381</b>	<b>1 132</b>
Enfermagem	155	134	289
Ensino da Biologia	121	105	226
Ensino da Matemática	138	22	160
Gestão Turística	77	45	122
Informática para Gestão	260	75	335
<b>Universidade de Onze de Novembro</b>	<b>2 151</b>	<b>2 452</b>	<b>4 603</b>
Análises Clínicas	90	253	343
Contabilidade e Auditoria	358	258	616
Direito	562	470	1 032
Economia	162	103	265
Enfermagem	100	263	363
Engenharia Florestal	115	53	168
Gestão de Empresas	383	354	737
Medicina	181	304	485
Psicologia Clínica	200	394	594
<b>Universidade do Namibe</b>	<b>2 978</b>	<b>2 653</b>	<b>5 631</b>
Administração e Gestão	138	140	278
Aquicultura	59	64	123
Biologia Marinha	111	278	389
Contabilidade e Gestão	415	403	818
Engenharia de Ambiente	175	244	419
Engenharia de Electrotecnicia e Electrónica Industrial	149	14	163
Engenharia Eléctrica	311	18	329
Engenharia Mecânica	182	10	192
Engenharia Mecânica Naval	129	9	138
Engenharia Metalurgia e Materiais	152	25	177
Engenharia Técnica de Processamento de Pescado	60	55	115
Ensino da Biologia	69	331	400
Ensino da Física	88	51	139
Ensino da Geografia	244	286	530
Ensino da Matemática	165	81	246
Ensino da Química	139	125	264
Ensino Primário	172	333	505
Navegação	83	16	99
Oceanografia	66	62	128
Recursos Marinhos	71	108	179
<b>Universidade José Eduardo dos Santos</b>	<b>5 154</b>	<b>2 615</b>	<b>7 769</b>
Aquicultura	104	65	169
Arquitectura	152	18	170
Direito	1 017	575	1 592

Instituições de Ensino Superior	Sexo		Total Geral
	M	F	
Economia	890	394	1 284
Electromedicina	98	40	138
Enfermagem	324	489	813
Engenharia Agronómica	387	140	527
Engenharia de Construção Civil	175	26	201
Engenharia Electrónica e Telecomunicações	477	80	557
Engenharia Florestal	202	166	368
Engenharia Hidráulica	120	11	131
Engenharia Informática	456	126	582
Engenharia Mecânica	138	5	143
Ensino da Gestão Agrícola	16	6	22
Ensino da Produção Agro - Pecuária	17	1	18
Ensino da Tecnologias Alimentares	16	5	21
Laboratório Clínico	89	166	255
Medicina	227	190	417
Medicina Veterinária	249	112	361
<b>Universidade Katyavala Buila</b>	<b>2 831</b>	<b>970</b>	<b>3 801</b>
Ciências da Computação	759	136	895
Contabilidade e Auditoria	231	73	304
Direito	801	420	1 221
Economia	123	27	150
Engenharia de Gestão Logística e Transporte	128	23	151
Engenharia Mecânica	424	27	451
Gestão de Empresas	156	98	254
Medicina	209	166	375
<b>Universidade Kimpa Vita</b>	<b>2 441</b>	<b>997</b>	<b>3 438</b>
Agronomia	177	47	224
Contabilidade e Gestão	295	147	442
Direito	989	398	1 387
Economia	354	134	488
Enfermagem	116	175	291
Engenharia Hidráulica e Saneamento das Águas	147	22	169
Engenharia Informática	363	74	437
<b>Universidade Luanda</b>	<b>3 473</b>	<b>1 642</b>	<b>5 115</b>
Artes Visuais	59	19	78
Contabilidade	149	86	235
Design e Moda	25	76	101
Educação de Infância	32	214	246
Engenharia de Telecomunicações	319	45	364
Engenharia dos Transportes	156	42	198
Engenharia Informática	550	106	656
Engenharia Mecatrónica	413	82	495
Gestão	148	142	290
Gestão Aeronáutica	440	282	722
Gestão Logística e Transportes	561	214	775
Informática	46	5	51
Informática de Gestão	127	45	172

Instituições de Ensino Superior	Sexo		Total Geral
	M	F	
Música	63	23	86
Relações Internacionais	205	103	308
Serviço Social	132	135	267
Teatro	48	23	71
<b>Universidade Lueji A' Nkonde</b>	<b>3 366</b>	<b>1 667</b>	<b>5 033</b>
Ciências da Educação	8	4	12
Direito	825	362	1 187
Economia	553	224	777
Educação de Infância	70	42	112
Enfermagem	12	22	34
Engenharia de Construção Civil	45	7	52
Engenharia de Metalurgia e Materiais	27	7	34
Engenharia de Minas	39	13	52
Engenharia Electromecânica	43	4	47
Engenharia em Geologia	36	15	51
Engenharia Informática	11	2	13
Ensino da Biologia	282	316	598
Ensino da Física	150	11	161
Ensino da Língua Francesa	16	7	23
Ensino da Língua Inglesa	9	3	12
Ensino da Língua Portuguesa	434	178	612
Ensino da Matemática	148	10	158
Ensino da Química	67	9	76
Ensino Especial	7	10	17
Ensino Pré-Escolar	8	2	10
Ensino Primário	576	419	995
<b>Universidade Mandume Ya Ndemufayo</b>	<b>3 643</b>	<b>2 218</b>	<b>5 861</b>
Análises Clínicas	75	96	171
Biologia	141	251	392
Ciências de Computação	135	21	156
Construção Civil	61	12	73
Contabilidade e Fiscalidade	87	30	117
Desenho	29	9	38
Direito	650	406	1 056
Economia	789	345	1 134
Enfermagem	70	115	185
Engenharia Agronómica	184	150	334
Engenharia de Minas	76	43	119
Engenharia em Geologia	112	73	185
Engenharia Hidráulica	133	39	172
Engenharia Mecânica	120	10	130
Engenharia Zootecnia	9	30	39
Gestão de Empresas	165	74	239
Informática	541	169	710
Medicina	266	345	611
<b>Universidade Rainha Njinga a Mbande</b>	<b>1 935</b>	<b>1 055</b>	<b>2 990</b>
Administração e Gestão	16	4	20

Instituições de Ensino Superior	Sexo		Total Geral
	M	F	
Ciências Farmacêuticas	109	67	176
Direito	23	2	25
Enfermagem	161	164	325
Engenharia em Tecnologia Agro-Alimentar	144	33	177
Ensino da Geografia	16	6	22
Ensino da Matemática	204	17	221
Ensino Primário	129	102	231
Hotelaria e Turismo	99	68	167
Medicina	200	179	379
Pedagogia	68	63	131
Psicologia	289	186	475
Psicologia Clínica	201	89	290
Sociologia	276	75	351
<b>Total Geral</b>	<b>37 673</b>	<b>23 069</b>	<b>60 742</b>

**Quadro 5.7: Estudantes Matriculados por Instituições de Ensino Superior Privada (Escolas e Institutos), Curso e Sexo**

Instituições de Ensino Superior	Sexo		Total Geral
	M	F	
<b>Escola Superior Politécnica de Benguela</b>	<b>168</b>	<b>194</b>	<b>362</b>
Administração de Empresas	25	14	39
Comércio Internacional	22	7	29
Contabilidade e Auditoria	22	15	37
Ensino Primário	99	158	257
<b>Escola Superior Universitária de Ciências do Desporto</b>	<b>217</b>	<b>290</b>	<b>507</b>
Biotecnologia	20	22	42
Educação Física e Desporto	109	33	142
Fisioterapia	35	141	176
Gestão Desportiva	22	3	25
Nutrição	18	58	76
Psicologia	13	33	46
<b>Instituto Superior Politécnico Privado Walinga do Moxico</b>	<b>485</b>	<b>481</b>	<b>966</b>
Contabilidade e Finanças	32	15	47
Direito	52	31	83
Economia	11	3	14
Enfermagem	110	158	268
Ensino Primário	131	154	285
Gestão de Recursos Humanos	67	39	106
Psicologia	69	79	148
Sociologia	13	2	15
<b>Instituto Superior de Angola</b>	<b>726</b>	<b>1 079</b>	<b>1 805</b>
Análises Clínicas	71	166	237
Comunicação Social	66	126	192
Direito	90	64	154
Enfermagem	130	341	471
Engenharia de Telecomunicações e Electrónica	9	1	10
Engenharia Electrónica e Telecomunicações	10	8	18
Engenharia Electrotecnia e Telecomunicação	25	1	26

Instituições de Ensino Superior	Sexo		Total Geral
	M	F	
Engenharia Informática	48	10	58
Fisioterapia	16	41	57
Gestão de Empresas	80	67	147
Gestão de Recursos Humanos	28	61	89
Pedagogia	76	95	171
Psicologia	77	98	175
<b>Instituto Superior de Ciências de Administração e Humanas</b>	<b>305</b>	<b>243</b>	<b>548</b>
Contabilidade e Administração	68	33	101
Direito	114	30	144
Gestão de Recursos Humanos	58	81	139
Psicologia	65	99	164
<b>Instituto Superior de Ciências Sociais e Relações Internacionais</b>	<b>213</b>	<b>283</b>	<b>496</b>
Administração Pública	12	17	29
Ciências Políticas	7	2	9
Contabilidade e Auditoria	32	42	74
Direito	28	45	73
Economia	21	19	40
Gestão de Banca e Seguros	42	27	69
Gestão de Recursos Humanos	21	43	64
Psicologia	9	24	33
Relações Internacionais	41	64	105
<b>Instituto Superior de Ombaka</b>	<b>807</b>	<b>1 227</b>	<b>2 034</b>
Contabilidade	48	23	71
Educação Física e Desporto	133	36	169
Engenharia Civil	53	4	57
Ensino da Biologia	56	68	124
Ensino da Língua Portuguesa	88	71	159
Ensino da Matemática	78	9	87
Ensino Primário	351	1 016	1 367
<b>Instituto Superior Politécnico Alvorecer de Juventude</b>	<b>2 059</b>	<b>5 449</b>	<b>7 508</b>
Análises Clínicas e Saúde Pública	166	873	1 039
Arquitetura e Urbanismo	87	47	134
Cardiopneumologia	241	833	1 074
Ciências Económicas e Gestão	503	865	1 368
Enfermagem	195	1 167	1 362
Engenharia Civil	60	25	85
Engenharia de Recursos Naturais e Ambiente	28	27	55
Engenharia Industrial e Sistemas Eléctricos	125	20	145
Engenharia Informática	252	49	301
Estatística e Gestão de Informática	5	9	14
Fisioterapia	51	299	350
Odontologia	107	715	822
Psicologia	80	222	302
Radiologia	94	226	320
Relações Internacionais	65	72	137
<b>Instituto Superior Politécnico Atlântida</b>	<b>1 153</b>	<b>1 990</b>	<b>3 143</b>
Análises Clínicas	116	384	500

Instituições de Ensino Superior	Sexo		Total Geral
	M	F	
Ciências Farmacêuticas	6	29	35
Direito	258	149	407
Economia	68	36	104
Enfermagem	184	759	943
Engenharia Informática	71	10	81
Ensino Primário	115	165	280
Fisioterapia	11	48	59
Gestão de Contabilidade	165	102	267
Gestão de Empresas	12	21	33
Gestão de Recursos Humanos	20	39	59
Psicologia	81	198	279
Relações Internacionais	46	50	96
<b>Instituto Superior Politécnico Cardeal Dom Alexandre do Nascimento</b>	<b>1 212</b>	<b>1 220</b>	<b>2 432</b>
Contabilidade e Gestão	89	51	140
Direito	216	135	351
Economia	45	43	88
Enfermagem	273	506	779
Engenharia Agronómica	54	26	80
Engenharia Civil	36	13	49
Engenharia de Telecomunicações e Electrónica	32	10	42
Engenharia Informática	67	21	88
Fisioterapia	40	70	110
Gestão de Recursos Humanos	73	97	170
Língua Portuguesa e Comunicação	96	42	138
Psicologia	191	206	397
<b>Instituto Superior Politécnico Católico de Benguela</b>	<b>1 835</b>	<b>2 243</b>	<b>4 078</b>
Arquitectura	100	25	125
Ciências Políticas e Relações Internacionais	92	45	137
Comunicação Social	53	73	126
Contabilidade e Administração	343	299	642
Direito	326	273	599
Engenharia Civil	79	13	92
Engenharia de Ambiente	41	71	112
Engenharia e Gestão Industrial	187	78	265
Ensino Primário	259	851	1 110
Psicologia	355	515	870
<b>Instituto Superior Politécnico Católico do Huambo</b>	<b>1 685</b>	<b>925</b>	<b>2 610</b>
Contabilidade e Administração	148	62	210
Didáctica de Ensino da Língua Portuguesa	466	377	843
Direito	878	428	1 306
Economia Agrária	20	8	28
Filosofia	84	4	88
Gestão do Empreendedorismo	48	20	68
Linguística Inglesa	35	10	45
Serviço Social	6	16	22
<b>Instituto Superior Politécnico Crescente</b>	<b>106</b>	<b>96</b>	<b>202</b>
Comunicação Social	5	10	15

Instituições de Ensino Superior	Sexo		Total Geral
	M	F	
Contabilidade e Gestão	34	21	55
Direito	17	8	25
Enfermagem	3	17	20
Ensino Primário	8	16	24
Gestão de Recursos Humanos	23	18	41
Psicologia	16	6	22
<b>Instituto Superior Politécnico da Caála</b>	<b>4 412</b>	<b>4 681</b>	<b>9 093</b>
Administração Pública e Gestão de Cidades	67	124	191
Arquitectura	161	96	257
Ciências da Computação	200	74	274
Ciências Económicas e Empresariais	99	98	197
Ciências Farmacêuticas	142	213	355
Direito	379	304	683
Enfermagem Geral	520	719	1 239
Engenharia Civil	117	83	200
Engenharia Eléctrica	477	217	694
Ensino da História	379	405	784
Ensino Primário	999	1 254	2 253
Gestão de Recursos Humanos	127	161	288
Medicina Dentária	163	267	430
Psicologia	582	666	1 248
<b>Instituto Superior Politécnico de Benguela</b>	<b>2 118</b>	<b>3 288</b>	<b>5 406</b>
Administração e Gestão do Território	53	38	91
Administração Pública, Autárquica e Gestão do Território	6	7	13
Análises Clínicas	209	485	694
Contabilidade, Fiscalidade e Auditoria	16	24	40
Enfermagem	411	1 157	1 568
Engenharia Agro-Pecuária	39	9	48
Engenharia de Telecomunicações	183	57	240
Engenharia Electrónica	211	29	240
Engenharia Informática	203	42	245
Ensino Primário	235	497	732
Fisioterapia	94	294	388
Gestão de Ambiente	37	32	69
Gestão de Empresas	162	133	295
Gestão de Recursos Humanos	149	215	364
Medicina Dentária	110	269	379
<b>Instituto Superior Politécnico de Cabinda</b>	<b>1 704</b>	<b>2 772</b>	<b>4 476</b>
Arquitectura e Urbanismo	132	48	180
Enfermagem	320	1 720	2 040
Engenharia Informática	678	342	1 020
Gestão e Contabilidade	220	310	530
Relações Internacionais	354	352	706
<b>Instituto Superior Politécnico de Ciências e Tecnologia</b>	<b>3 529</b>	<b>3 060</b>	<b>6 589</b>
Ciências Criminais	914	655	1 569
Contabilidade e Finanças	444	395	839
Direito	369	387	756

Instituições de Ensino Superior	Sexo		Total Geral
	M	F	
Engenharia de Redes e Telecomunicações	529	126	655
Engenharia Informática e Sistemas de Informação	415	87	502
Gestão de Recursos Humanos	490	967	1 457
Hotelaria e Turismo	108	280	388
Logística e Gestão Comercial	260	163	423
<b>Instituto Superior Politécnico de Humanidade e Tecnologias EKUIKUI-II</b>	<b>2 716</b>	<b>3 364</b>	<b>6 080</b>
Análises Clínicas e Saúde Pública	449	715	1 164
Ciências da Comunicação	136	110	246
Ciências da Educação	309	555	864
Contabilidade, Fiscalidade e Auditoria	84	45	129
Direito	254	149	403
Economia e Gestão	106	49	155
Educação Física e Desporto	143	55	198
Enfermagem	552	1 083	1 635
Engenharia Civil	167	16	183
Engenharia Informática	238	51	289
Ensino da Língua Portuguesa	42	43	85
Ensino da Matemática	17	11	28
Farmácia	60	116	176
Psicologia	159	366	525
<b>Instituto Superior Politécnico de Porto Amboim</b>	<b>901</b>	<b>1 009</b>	<b>1 910</b>
Direito	157	98	255
Enfermagem	51	150	201
Engenharia de Construção Civil	32	31	63
Engenharia de Telecomunicações	27	10	37
Engenharia Electrónica	23	5	28
Engenharia Informática	13		13
Ensino Primário	341	421	762
Gestão de Empresarial e Contabilidade	30	16	46
Gestão e Administração Pública	22	29	51
Gestão e Contabilidade	15	6	21
Psicologia	190	243	433
<b>Instituto Superior Politécnico Deolinda Rodrigues</b>	<b>772</b>	<b>1 320</b>	<b>2 092</b>
Análises Clínicas e Saúde Pública	82	270	352
Direito	141	89	230
Enfermagem	156	581	737
Engenharia Informática	94	12	106
Gestão de Empresas	133	99	232
Gestão de Recursos Humanos	105	162	267
Psicologia	61	107	168
<b>Instituto Superior Politécnico do Bitá</b>	<b>366</b>	<b>599</b>	<b>965</b>
Análises Clínicas e Saúde Pública	36	141	177
Direito	25	24	49
Enfermagem	63	191	254
Engenharia Electrotécnica	67	11	78
Engenharia Informática	22	8	30
Gestão	97	128	225

Instituições de Ensino Superior	Sexo		Total Geral
	M	F	
Psicologia	56	96	152
<b>Instituto Superior Politécnico do Cazenga</b>	<b>1 798</b>	<b>2 493</b>	<b>4 291</b>
Ciências Económicas e Gestão	66	63	129
Direito	265	135	400
Enfermagem	330	1 269	1 599
Engenharia Agronómica	53	29	82
Engenharia Electrónica e Telecomunicações	116	10	126
Engenharia Informática	130	19	149
Ensino Primário	51	89	140
Gestão de Empresarial e Contabilidade	243	202	445
Gestão e Administração Pública	92	118	210
Gestão Hospitalar	29	75	104
Informática de Gestão	63	22	85
Pedagogia	95	149	244
Psicologia	148	248	396
Relações Internacionais	92	55	147
Sociologia	25	10	35
<b>Instituto Superior Politécnico do Cuito</b>	<b>1 892</b>	<b>2 210</b>	<b>4 102</b>
Administração e Gestão Escolar	125	67	192
Análises Clínicas	115	168	283
Comunicação Social	29	27	56
Contabilidade e Auditoria	4	4	8
Direito	242	160	402
Economia	15	13	28
Enfermagem	269	559	828
Engenharia de Telecomunicações	31	7	38
Engenharia Informática	22	4	26
Gestão	133	110	243
Instrução Primária	522	752	1 274
Psicologia	308	285	593
Psicologia Clínica	5	5	10
Psicologia das Organizações e do Trabalho	72	49	121
<b>Instituto Superior Politécnico do Libolo</b>	<b>519</b>	<b>258</b>	<b>777</b>
Agronomia	37	7	44
Contabilidade e Gestão	83	31	114
Enfermagem	56	49	105
Ensino Primário	331	170	501
Zootecnia	12	1	13
<b>Instituto Superior Politécnico do Zango</b>	<b>768</b>	<b>575</b>	<b>1 343</b>
Contabilidade e Finanças	127	67	194
Direito	166	100	266
Engenharia Electrotécnica	105	9	114
Engenharia Informática	94	13	107
Gestão de Empresas	150	213	363
Psicologia	107	167	274
Relações Internacionais	19	6	25
<b>Instituto Superior Politécnico Evangélico do Lubango</b>	<b>979</b>	<b>2 960</b>	<b>3 939</b>

Instituições de Ensino Superior	Sexo		Total Geral
	M	F	
Análises Clínicas	223	553	776
Contabilidade e Auditoria	57	63	120
Educação de Infância	53	282	335
Educação Pré-Escolar	31	90	121
Enfermagem	300	830	1 130
Ensino da Psicologia	13	47	60
Ensino Primário	39	127	166
Farmácia	79	271	350
Gestão de Empresas	4	21	25
Gestão e Inspeção Escolar	5	6	11
Nutrição Humana	79	341	420
Psicologia Clínica	96	329	425
<b>Instituto Superior Politécnico Gregório Semedo</b>	<b>2 255</b>	<b>1 816</b>	<b>4 071</b>
Arquitectura, Urbanismo e Construção	241	44	285
Ciência Política e Administração do Território	177	50	227
Comunicação Social	134	170	304
Direito	639	428	1 067
Engenharia Informática	231	37	268
Gestão Comercial e Marketing	68	67	135
Gestão de Recursos Humanos	474	822	1 296
Informática de Gestão	62	15	77
Organização e Gestão de Empresas	229	183	412
<b>Instituto Superior Politécnico Independente</b>	<b>3 132</b>	<b>3 188</b>	<b>6 320</b>
Ciências da Comunicação	92	120	212
Direito	786	703	1 489
Engenharia Informática	379	67	446
Ensino Primário	707	1 205	1 912
Finanças e Contabilidade	295	272	567
Gestão e Marketing	111	122	233
Informática e Gestão de Empresas	422	204	626
Sociologia	340	495	835
<b>Instituto Superior Politécnico Intercontinental de Luanda</b>	<b>2 036</b>	<b>2 938</b>	<b>4 974</b>
Análises Clínicas	183	598	781
Arquitectura e Urbanismo	47	11	58
Ciências de Gestão e Administração	432	470	902
Direito	268	191	459
Enfermagem	288	819	1 107
Engenharia Industrial e Sistemas Eléctricos	120	17	137
Engenharia Informática	208	34	242
Ensino Primário	175	312	487
Psicologia	277	457	734
Relações Internacionais	38	29	67
<b>Instituto Superior Politécnico Internacional de Angola</b>	<b>2 875</b>	<b>5 372</b>	<b>8 247</b>
Análises Clínicas e Saúde Pública	233	911	1 144
Arquitectura e Urbanismo	114	38	152
Ciência Política e Relações Internacionais	94	83	177
Ciências Farmacêuticas	50	281	331

Instituições de Ensino Superior	Sexo		Total Geral
	M	F	
Comunicação Social e Imagem	78	193	271
Direito	154	169	323
Enfermagem	297	1 404	1 701
Engenharia Civil	155	25	180
Engenharia de Electrotecnicia e Telecomunicações	373	73	446
Engenharia Informática	193	51	244
Engenharia Mecânica	162	19	181
Ensino Primário	116	313	429
Fisioterapia	65	346	411
Gestão Bancária e Seguros	98	134	232
Gestão de Recursos Humanos e Marketing	225	407	632
Gestão e Administração de Empresas	253	285	538
Medicina Dentária	123	436	559
Psicologia	92	204	296
<b>Instituto Superior Politécnico Jean Piaget de Benguela</b>	<b>2 933</b>	<b>2 765</b>	<b>5 698</b>
Análises Clínicas e Saúde Pública	113	297	410
Arquitectura	72	16	88
Ciências da Educação	59	69	128
Ciências de Educação Física, Desporto e Motricidade Humana	62	17	79
Ciências Farmacêuticas	64	112	176
Direito	529	365	894
Economia e Gestão	427	409	836
Enfermagem e Obstetrícia	162	756	918
Engenharia Civil	120	12	132
Engenharia de Informática de Gestão	228	50	278
Engenharia de Refinação de Petróleos	193	130	323
Engenharia Electromecânica	495	36	531
Ensino do Português e Línguas Nacionais	115	49	164
Psicologia	144	268	412
Radiologia e Imagiologia	42	60	102
Sociologia	108	119	227
<b>Instituto Superior Politécnico Kalandula de Angola</b>	<b>3 475</b>	<b>6 802</b>	<b>10 277</b>
Análises Clínicas	213	981	1 194
Arquitectura e Urbanismo	25	9	34
Ciências Farmacêuticas	103	429	532
Ciências Políticas e Relações Internacionais	140	137	277
Contabilidade	249	239	488
Direito	434	404	838
Economia	91	82	173
Enfermagem	349	1 576	1 925
Engenharia Civil	43	11	54
Engenharia de Petróleos	86	46	132
Engenharia de Telecomunicações	124	27	151
Engenharia Informática	330	77	407
Engenharia Mecânica	47	9	56
Fisioterapia	40	239	279
Gestão de Recursos Humanos	310	700	1 010

Instituições de Ensino Superior	Sexo		Total Geral
	M	F	
Gestão e Administração de Empresas	424	618	1 042
Medicina Dentária	113	437	550
Psicologia Clínica	73	276	349
Psicologia Criminal	142	191	333
Psicologia de Trabalho	47	88	135
Psicologia Escolar	92	226	318
<b>Instituto Superior Politécnico Kanganjo</b>	<b>1 644</b>	<b>2 859</b>	<b>4 503</b>
Análises Clínicas	102	382	484
Ciência Política e Relações Internacionais	36	9	45
Ciências Farmacêuticas	66	264	330
Direito	255	203	458
Economia	216	162	378
Enfermagem	180	791	971
Engenharia de Telecomunicações	98	26	124
Engenharia Informática	166	33	199
Fisioterapia	15	90	105
Gestão	308	496	804
Pedagogia	182	382	564
Psicologia	12	18	30
Sociologia	8	3	11
<b>Instituto Superior Politécnico Katangoji</b>	<b>442</b>	<b>241</b>	<b>683</b>
Engenharia Civil	33	15	48
Engenharia de Pesquisa e Produção de Petróleos	112	42	154
Engenharia Informática	49	10	59
Engenharia Mecânica	110	12	122
Engenharia Química	138	162	300
<b>Instituto Superior Politécnico Lusíada da Lunda Sul</b>	<b>351</b>	<b>237</b>	<b>588</b>
Direito	143	78	221
Gestão de Recursos Humanos	125	92	217
Psicologia	83	67	150
<b>Instituto Superior Politécnico Lusíada de Benguela</b>	<b>567</b>	<b>574</b>	<b>1 141</b>
Contabilidade	71	81	152
Direito	91	119	210
Economia	34	32	66
Gestão de Empresas	76	65	141
Gestão de Recursos Humanos	137	196	333
Informática	107	29	136
Psicologia	20	29	49
Relações Internacionais	31	23	54
<b>Instituto Superior Politécnico Lusíada do Huambo</b>	<b>453</b>	<b>312</b>	<b>765</b>
Contabilidade	36	22	58
Direito	191	120	311
Gestão de Empresas	60	30	90
Gestão de Recursos Humanos	58	74	132
Informática	61	6	67
Psicologia	47	60	107
<b>Instituto Superior Politécnico Maravilha</b>	<b>1 564</b>	<b>1 902</b>	<b>3 466</b>

Instituições de Ensino Superior	Sexo		Total Geral
	M	F	
Ciências Económicas e Empresariais	183	209	392
Direito	275	218	493
Educação de Infância	61	129	190
Educação Física e Desporto	104	57	161
Engenharia Informática	162	42	204
Ensino da Biologia	135	239	374
Ensino da Geografia	71	41	112
Ensino da História	97	56	153
Ensino da Pedagogia	26	99	125
Ensino da Psicologia	17	53	70
Ensino da Sociologia	76	88	164
Ensino Primário	77	298	375
Gestão de Recursos Humanos	182	270	452
Psicologia	53	57	110
Relações Internacionais	45	46	91
<b>Instituto Superior Politécnico Metropolitano de Angola</b>	<b>1 970</b>	<b>1 741</b>	<b>3 711</b>
Administração de Empresas	229	305	534
Arquitectura	155	88	243
Ciências da Computação	260	46	306
Cinema e Televisão	104	32	136
Direito	192	252	444
Economia	141	168	309
Engenharia Civil	97	32	129
Engenharia Electrónica e Telecomunicações	271	82	353
Geologias e Minas	241	173	414
Gestão de Recursos Humanos	105	248	353
Gestão Pública	21	23	44
Informática	19	2	21
Jornalismo	83	201	284
Pedagogia	35	77	112
Planeamento Regional e Urbano	17	12	29
<b>Instituto Superior Politécnico Ndunduma</b>	<b>857</b>	<b>1 068</b>	<b>1 925</b>
Biologia	17	20	37
Direito	245	139	384
Engenharia Agronómica	41	30	71
Engenharia Civil	18	1	19
Engenharia Eléctrica	20	1	21
Engenharia Informática	45	10	55
Ensino Pré-Escolar	249	694	943
Gestão de Empresas	107	74	181
Psicologia Clínica	115	99	214
<b>Instituto Superior Politécnico Nelson Mandela</b>	<b>116</b>	<b>267</b>	<b>383</b>
Análises Clínicas	8	47	55
Direito	22	11	33
Enfermagem	23	118	141
Ensino da Informática	8	2	10
Gestão de Recursos Humanos	5	11	16

Instituições de Ensino Superior	Sexo		Total Geral
	M	F	
Gestão e Administração de Empresas	31	51	82
Instrução Primária	5	12	17
Pedagogia	5	7	12
Psicologia	9	8	17
<b>Instituto Superior Politécnico Privado da Catepa</b>	<b>2 183</b>	<b>2 550</b>	<b>4 733</b>
Análises Clínicas e Saúde Pública	231	206	437
Direito	110	258	368
Enfermagem	566	530	1 096
Engenharia Electrotécnica	48	35	83
Engenharia Informática	51	42	93
Ensino Primário	475	634	1 109
Gestão de Recursos Humanos e Marketing	140	197	337
Gestão e Administração de Empresas	64	104	168
Medicina Dentária	106	190	296
Psicologia	392	354	746
<b>Instituto Superior Politécnico Privado de Menongue</b>	<b>1 133</b>	<b>1 141</b>	<b>2 274</b>
Comunicação Social	50	65	115
Direito	346	231	577
Economia e Gestão	163	100	263
Engenharia Informática	85	23	108
Psicologia	489	722	1 211
<b>Instituto Superior Politécnico Privado do Kilamba</b>	<b>907</b>	<b>1 391</b>	<b>2 298</b>
Análises Clínicas	31	115	146
Ciências Farmacêuticas	21	38	59
Comunicação Social	51	94	145
Direito	159	140	299
Enfermagem	94	252	346
Engenharia de Arquitectura e Urbanismo	23	12	35
Engenharia Informática	148	31	179
Fisioterapia Clínica	20	69	89
Gestão de Empresas	158	188	346
Gestão de Recursos Humanos	104	207	311
Medicina Dentária	40	121	161
Psicologia	58	124	182
<b>Instituto Superior Politécnico Privado do Luena</b>	<b>856</b>	<b>717</b>	<b>1 573</b>
Arquitectura	16		16
Direito	130	50	180
Economia	6	5	11
Enfermagem	131	168	299
Ensino Primário	172	248	420
Gestão de Empresas	12	11	23
Gestão de Recursos Humanos	101	78	179
Informática	63	10	73
Psicologia	167	138	305
Relações Internacionais	9	4	13
Sociologia	49	5	54
<b>Instituto Superior Politécnico Privado do Uíge</b>	<b>3 231</b>	<b>3 090</b>	<b>6 321</b>

Instituições de Ensino Superior	Sexo		Total Geral
	M	F	
Análises Clínicas	220	254	474
Arquitectura e Urbanismo	36	9	45
Ciências Farmacêuticas	71	78	149
Ciências Políticas	12	2	14
Comunicação Social	38	29	67
Contabilidade e Administração	14	10	24
Contabilidade e Auditoria	41	30	71
Direito	254	151	405
Economia	61	26	87
Educação Pré-Escolar	41	96	137
Educação Primária	490	739	1 229
Enfermagem	454	702	1 156
Engenharia de Construção Civil	74	13	87
Engenharia de Sistemas Eléctricos e Telecomunicações	203	16	219
Engenharia Informática	128	24	152
Engenharia Mecânica	25	4	29
Fisioterapia	32	55	87
Gestão de Recursos Humanos	145	132	277
Gestão e Administração de Empresas	132	118	250
Gestão e Administração Pública	125	88	213
Medicina Dentária	60	121	181
Psicologia	425	354	779
Relações Internacionais	12	5	17
Sociologia	138	34	172
<b>Instituto Superior Politécnico Privado do Zaire</b>	<b>374</b>	<b>176</b>	<b>550</b>
Contabilidade	23	5	28
Direito	66	33	99
Economia	11	3	14
Electrónica e Telecomunicações	17	5	22
Engenharia Electromecânica	9		9
Engenharia Informática	32	6	38
Gestão	28	22	50
Gestão de Empresas	12	6	18
Psicologia	176	96	272
<b>Instituto Superior Politécnico Privado Sinodal</b>	<b>461</b>	<b>904</b>	<b>1 365</b>
Administração e Gestão Hospitalar	33	21	54
Análises Clínicas	28	68	96
Enfermagem	104	329	433
Sociologia	296	486	782
<b>Instituto Superior Politécnico Sol Nascente</b>	<b>2 714</b>	<b>3 671</b>	<b>6 385</b>
Cardiopneumologia	311	516	827
Ciência Política e Relações Internacionais	99	29	128
Contabilidade e Finanças	102	90	192
Direito	341	184	525
Economia	63	61	124
Enfermagem	673	1 374	2 047
Gestão de Recursos Humanos	246	258	504

Instituições de Ensino Superior	Sexo		Total Geral
	M	F	
História e Didáctica	333	311	644
Psicologia e Didáctica	395	782	1 177
Sociologia	151	66	217
<b>Instituto Superior Politécnico Tecnologia e Ciência</b>	<b>2 331</b>	<b>1 451</b>	<b>3 782</b>
Contabilidade	167	231	398
Economia	230	175	405
Engenharia Civil	196	95	291
Engenharia de Petróleos	220	126	346
Engenharia de Produção Industrial	130	139	269
Engenharia Electrotécnica	293	50	343
Engenharia Informática	403	93	496
Engenharia Mecânica	308	45	353
Engenharia Química	183	235	418
Geofísica	58	63	121
Gestão de Empresas	143	199	342
<b>Instituto Superior Politécnico Tocoísta</b>	<b>2 232</b>	<b>1 423</b>	<b>3 655</b>
Arquitectura e Urbanismo	187	53	240
Contabilidade e Finanças	519	471	990
Direito	309	220	529
Engenharia Civil	172	41	213
Engenharia Electrotécnica	371	43	414
Estatística	27	12	39
Informática	378	74	452
Psicologia	201	464	665
Sociologia	68	45	113
<b>Instituto Superior Politécnico Tundavala</b>	<b>599</b>	<b>1 156</b>	<b>1 755</b>
Ciências Farmacêuticas	18	31	49
Comunicação Social	11	17	28
Design	5	7	12
Enfermagem	142	494	636
Engenharia Agronómica	53	21	74
Engenharia Civil	129	43	172
Engenharia de Ambiente	42	36	78
Fisioterapia	70	230	300
Gestão e Contabilidade	41	52	93
Psicologia	48	184	232
Relações Internacionais	40	41	81
<b>Instituto Superior Privado Nzenzu Estrela</b>	<b>1 411</b>	<b>663</b>	<b>2 074</b>
Direito	308	112	420
Economia, Contabilidade e Auditoria	162	71	233
Gestão de Empresas	240	137	377
Gestão de Recursos Humanos	473	286	759
Informática de Gestão	228	57	285
<b>Instituto Superior Técnico de Administração e Finanças</b>	<b>722</b>	<b>562</b>	<b>1 284</b>
Contabilidade e Finanças	416	363	779
Gestão Bancária e de Seguros	143	159	302
Informática de Gestão Financeira	163	40	203

Instituições de Ensino Superior	Sexo		Total Geral
	M	F	
<b>Instituto Superior Técnico de Angola</b>	<b>2 166</b>	<b>1 811</b>	<b>3 977</b>
Comunicação Social	89	195	284
Contabilidade e Administração	445	489	934
Direito	368	273	641
Engenharia de Electromecânica	32	4	36
Engenharia de Energética	8		8
Engenharia de Telecomunicações	156	39	195
Engenharia de Telecomunicações e Electrónica	27	4	31
Engenharia Electromecânica	182	15	197
Engenharia Energética	121	7	128
Engenharia Informática	345	46	391
Psicologia	393	739	1 132
<b>Instituto Superior Universitário Nimi Ya Lukeni</b>	<b>791</b>	<b>777</b>	<b>1 568</b>
Engenharia Agronómica	75	17	92
Engenharia Informática	150	83	233
Gestão Comercial e Marketing	226	354	580
Gestão de Contabilidade	143	122	265
Gestão de Turismo	30	43	73
Gestão Financeira	158	148	306
Hotelaria e Turismo	9	10	19
<b>Total Geral</b>	<b>80 226</b>	<b>97 874</b>	<b>178 100</b>

**Quadro 5.8: Estudantes Matriculados por Instituições de Ensino Superior Privada (Universidades), Cursos e Sexo**

Instituições de Ensino Superior	Sexo		Total Geral
	M	F	
<b>Universidade Católica de Angola</b>	<b>2 279</b>	<b>2 232</b>	<b>4 511</b>
Ciências da Terra e Geo-Recursos	11	15	26
Contabilidade e Administração	151	247	398
Direito	590	590	1 180
Economia	255	228	483
Educação de Infância	9	100	109
Educação Moral e Cívica	40	42	82
Engenharia de Ambiente e Território	5	17	22
Engenharia de Petróleos	134	91	225
Engenharia de Telecomunicações	258	104	362
Engenharia Informática	270	81	351
Ensino da Língua Portuguesa	26	21	47
Ensino Primário	93	214	307
Filosofia	181	2	183
Gestão	114	138	252
Línguas e Administração	53	103	156
Nutrição	6	48	54
Psicologia	33	124	157
Serviço Social	31	60	91
Teologia	19	7	26
<b>Universidade de Belas</b>	<b>3 392</b>	<b>6 027</b>	<b>9 419</b>

Instituições de Ensino Superior	Sexo		Total Geral
	M	F	
Administração e Marketing	254	357	611
Análises Clínicas e Saúde Pública	108	706	814
Contabilidade e Gestão	639	550	1 189
Direito	478	375	853
Enfermagem	144	718	862
Engenharia de Petróleos	166	79	245
Engenharia Informática	442	142	584
Farmácia	48	306	354
Fisioterapia	135	654	789
Gestão Aeronáutica	116	85	201
Gestão Autarquias	59	42	101
Gestão de Recursos Humanos	235	515	750
Gestão Hospitalar	24	81	105
Medicina Dentária	41	345	386
Nutrição e Dietética	30	347	377
Psicologia	206	442	648
Relações Internacionais	267	283	550
<b>Universidade Gregório Semedo</b>	<b>2 064</b>	<b>2 023</b>	<b>4 087</b>
Ciência Política e Administração do Território	51	38	89
Comunicação Empresarial e Línguas	63	116	179
Direito	473	503	976
Engenharia Informática	460	83	543
Gestão Comercial e Marketing	220	217	437
Gestão de Recursos Humanos	245	550	795
Informática de Gestão	182	56	238
Organização e Gestão de Empresas	370	460	830
<b>Universidade Independente de Angola</b>	<b>2 797</b>	<b>3 277</b>	<b>6 074</b>
Arquitectura e Urbanismo	94	46	140
Ciências da Comunicação	205	553	758
Ciências da Educação: Formação de Professores	51	113	164
Contabilidade e Auditoria	249	270	519
Direito	608	762	1 370
Economia	128	103	231
Engenharia Civil	69	29	98
Engenharia de Recursos Naturais e Ambiente	43	64	107
Engenharia e Gestão Industrial	48	41	89
Engenharia Electrotécnica e Telecomunicações	385	107	492
Engenharia Informática	191	42	233
Finanças e Contabilidade	138	136	274
Gestão de Recursos Humanos	147	386	533
Gestão e Marketing	180	211	391
Informática de Gestão de Empresas	90	80	170
Psicologia	80	240	320
Relações Internacionais	91	94	185
<b>Universidade Internacional do Cuanza</b>	<b>1 432</b>	<b>1 100</b>	<b>2 532</b>
Administração e Gestão	249	179	428

Instituições de Ensino Superior	Sexo		Total Geral
	M	F	
Direito	229	142	371
Enfermagem	286	530	816
Engenharia Civil	109	18	127
Engenharia Eléctrica	154	16	170
Engenharia Industrial	88	25	113
Engenharia Informática	105	12	117
Engenharia Química	68	53	121
Jornalismo	30	24	54
Psicologia de Organizações	114	101	215
<b>Universidade Jean Piaget</b>	<b>2 227</b>	<b>4 414</b>	<b>6 641</b>
Ciências da Comunicação	27	64	91
Ciências do Desporto e Motricidade Humana	14	21	35
Ciências Farmacêuticas	112	237	349
Direito	367	732	1 099
Economia e Gestão	374	752	1 126
Enfermagem	261	551	812
Engenharia Civil	35	85	120
Engenharia de Pesquisa e Produção de Petróleos	36	74	110
Engenharia de Refinação de Petróleos	36	75	111
Engenharia Electromecânica	77	171	248
Engenharia Informática de Gestão	66	149	215
Ensino do Português e Línguas Nacionais	26	20	46
Fisioterapia	144	308	452
Medicina	235	456	691
Medicina Dentária	242	395	637
Psicologia	163	303	466
Sociologia	12	21	33
<b>Universidade Lusíada de Angola</b>	<b>1 759</b>	<b>1 753</b>	<b>3 512</b>
Arquitectura	107	54	161
Contabilidade e Finanças	219	204	423
Direito	397	459	856
Economia	175	101	276
Engenharia Informática	212	36	248
Gestão de Empresas	223	232	455
Gestão de Recursos Humanos	145	331	476
Língua Italiana	34	30	64
Psicologia	30	106	136
Relações Internacionais	217	200	417
<b>Universidade Metodista de Angola</b>	<b>1 295</b>	<b>1 923</b>	<b>3 218</b>
Ambiente e Gestão do Território	3	15	18
Análises Clínicas e Saúde Pública	79	306	385
Arquitectura e Urbanismo	83	39	122
Cardiopneumologia	60	235	295
Ciências do Desporto e Educação Física	6	4	10
Direito	148	229	377
Economia	83	89	172

Instituições de Ensino Superior	Sexo		Total Geral
	M	F	
Enfermagem	65	265	330
Engenharia Civil	64	22	86
Engenharia de Ambiente	6	40	46
Engenharia Industrial e Sistemas Eléctricos	91	14	105
Engenharia Informática	161	53	214
Engenharia Mecatrónica	112	13	125
Fisioterapia	27	157	184
Gestão e Administração de Empresas	207	257	464
Língua Portuguesa e Comunicação	18	52	70
Psicologia	26	62	88
Teologia	43	24	67
Turismo, Gestão Hoteleira e Animação	13	47	60
<b>Universidade Óscar Ribas</b>	<b>2 600</b>	<b>1 941</b>	<b>4 541</b>
Arquitectura e Urbanismo	101	48	149
Contabilidade e Finanças	327	333	660
Direito	373	463	836
Engenharia Civil	153	52	205
Engenharia de Gestão Industrial	90	59	149
Engenharia Electromecânica	445	53	498
Engenharia Informática e Comunicações	495	130	625
Gestão Administração e Marketing	378	396	774
Psicologia	63	180	243
Relações Internacionais	175	227	402
<b>Universidade Privada de Angola</b>	<b>583</b>	<b>1 495</b>	<b>2 078</b>
Arquitectura e Urbanismo	31	16	47
Ciências Farmacêuticas	11	33	44
Comunicação Social	22	30	52
Enfermagem	36	171	207
Engenharia Informática	30	17	47
Engenharia Mecânica	22	2	24
Fisioterapia	13	59	72
Gestão e Contabilidade	56	72	128
Medicina	317	921	1 238
Odontologia	27	120	147
Psicologia	3	20	23
Relações Internacionais	8	16	24
Turismo e Gestão Hoteleira	7	18	25
<b>Universidade Técnica de Angola</b>	<b>2 089</b>	<b>2 040</b>	<b>4 129</b>
Arquitectura e Urbanismo	124	46	170
Contabilidade e Finanças	270	244	514
Direito	294	271	565
Engenharia Civil	36	8	44
Engenharia de Ambiente	26	22	48
Engenharia de Minas	63	61	124
Engenharia de Telecomunicações e Electrónica	123	33	156
Engenharia Informática	342	90	432

Instituições de Ensino Superior	Sexo		Total Geral
	M	F	
Geologia	23	28	51
Gestão	548	864	1 412
Língua Inglesa	36	8	44
Psicologia	93	253	346
Relações Internacionais	111	112	223
<b>Total Geral</b>	<b>22 517</b>	<b>28 225</b>	<b>50 742</b>

**Quadro 5.9: Estudantes Matriculados por Natureza, Cursos e Sexo**

Instituições de Ensino Superior	Sexo		Total Geral
	M	F	
<b>Pública</b>	<b>64 026</b>	<b>38 095</b>	<b>102 121</b>
Administração e Gestão	154	144	298
Administração Pública	202	216	418
Agronomia	262	79	341
Análises Clínicas	383	625	1 008
Análises Clínicas e Saúde Pública	287	344	631
Antropologia	75	51	126
Aquicultura	163	129	292
Arquitetura	359	40	399
Artes Visuais	59	19	78
Biologia	141	416	557
Biologia Marinha	111	278	389
Ciência Política	367	99	466
Ciências da Computação	899	254	1 153
Ciências da Educação	8	4	12
Ciências de Computação	135	21	156
Ciências de Enfermagem	178	341	519
Ciências Farmacêuticas	188	183	371
Comunicação Social	557	403	960
Construção Civil	61	12	73
Contabilidade	149	86	235
Contabilidade e Administração	1 218	670	1 888
Contabilidade e Auditoria	1 160	560	1 720
Contabilidade e Fiscalidade	87	30	117
Contabilidade e Gestão	1 283	803	2 086
Desenho	29	9	38
Design e Moda	25	76	101
Direito	5 953	3 214	9 167
Economia	3 399	1 411	4 810
Educação de Infância	360	748	1 108
Educação Especial	61	98	159
Educação Física e Desporto	523	110	633
Electromedicina	98	40	138
Enfermagem	1 639	2 288	3 927
Engenharia Agronómica	571	290	861
Engenharia Civil	142	20	162

Instituições de Ensino Superior	Sexo		Total Geral
	M	F	
Engenharia de Ambiente	175	244	419
Engenharia de Construção Civil	220	33	253
Engenharia de Electrotecnicia e Electrónica Industrial	149	14	163
Engenharia de Electrotecnicia	181	9	190
Engenharia de Gestão Logística e Transporte	128	23	151
Engenharia de Metalurgia e Materiais	27	7	34
Engenharia de Minas	237	80	317
Engenharia de Organização e Manutenção Industrial	323	50	373
Engenharia de Petróleos	112	25	137
Engenharia de Telecomunicações	319	45	364
Engenharia dos Transportes	156	42	198
Engenharia Eléctrica	311	18	329
Engenharia Electromecânica	43	4	47
Engenharia Electrónica e Telecomunicações	477	80	557
Engenharia Electrotecnicia e Telecomunicação	188	11	199
Engenharia Electrotécnica	106	11	117
Engenharia em Geologia	148	88	236
Engenharia em Recursos Hídricos	191	24	215
Engenharia em Tecnologia Agro-Alimentar	199	47	246
Engenharia Florestal	317	219	536
Engenharia Geográfica		52	52
Engenharia Hidráulica	253	50	303
Engenharia Hidráulica e Saneamento das Águas	147	22	169
Engenharia Informática	2 554	650	3 204
Engenharia Mecânica	1 396	121	1 517
Engenharia Mecânica Naval	129	9	138
Engenharia Mecatrónica	413	82	495
Engenharia Metalurgia e Materiais	152	25	177
Engenharia Química	105	37	142
Engenharia Técnica de Processamento de Pescado	60	55	115
Engenharia Zootecnia	9	30	39
Ensino da Biologia	1 631	2 059	3 690
Ensino da Educação Pirmária	233	212	445
Ensino da Filosofia	481	139	620
Ensino da Física	1 325	243	1 568
Ensino da Geografia	2 325	1 417	3 742
Ensino da Gestão Agrícola	16	6	22
Ensino da História	2 642	1 102	3 744
Ensino da Informática	145	27	172
Ensino da Língua e Literaturas Africanas	78	27	105
Ensino da Língua Francesa	515	308	823
Ensino da Língua Inglesa	1 272	349	1 621
Ensino da Língua Portuguesa	2 530	1 510	4 040
Ensino da Matemática	3 450	641	4 091
Ensino da Pedagogia	271	300	571
Ensino da Primário	153	411	564

Instituições de Ensino Superior	Sexo		Total Geral
	M	F	
Ensino da Produção Agro - Pecuária	17	1	18
Ensino da Psicologia	454	477	931
Ensino da Química	1 568	665	2 233
Ensino da Sociologia	150	148	298
Ensino da Tecnologias Alimentares	16	5	21
Ensino Especial	109	101	210
Ensino Pré-Escolar	432	446	878
Ensino Primário	2 540	2 660	5 200
Filosofia	132	45	177
Física		15	15
Geodemografia	99	59	158
Geofísica		36	36
Geologia		128	128
Gestão	148	142	290
Gestão Aeronáutica	440	282	722
Gestão de Empresas	1 187	865	2 052
Gestão de Empresas Agrárias	87	61	148
Gestão e Administração Pública	365	332	697
Gestão Financeira	368	205	573
Gestão Logística e Transportes	561	214	775
Gestão Turística	77	45	122
História	164	58	222
Hotelaria e Turismo	268	333	601
Informática	587	174	761
Informática de Gestão	261	78	339
Informática Educativa	214	58	272
Informática para Gestão	260	75	335
Laboratório Clínico	89	166	255
Língua e Literaturas em Língua Francesa	75	55	130
Língua e Literaturas em Língua Inglesa	237	35	272
Língua e Literaturas em Língua Portuguesa	278	184	462
Línguas e Literaturas Africanas	107	93	200
Linguística Francesa	73	20	93
Linguística Inglesa	186	15	201
Linguística Portuguesa	388	163	551
Matemática	19	22	41
Medicina	1 402	1 528	2 930
Medicina Veterinária	249	112	361
Música	63	23	86
Navegação	83	16	99
Oceanografia	66	62	128
Pedagogia	68	63	131
Psicologia	789	714	1 503
Psicologia Clínica	566	777	1 343
Psicologia Escolar	74	98	172
Química	3	95	98

Instituições de Ensino Superior	Sexo		Total Geral
	M	F	
Recursos Marinhos	71	108	179
Relações Internacionais	205	103	308
Secretariado Executivo e Comunicação Empresarial	209	538	747
Serviço Social	132	135	267
Sociologia	397	142	539
Teatro	48	23	71
Zootecnia	67	28	95
<b>Privada</b>	<b>102 743</b>	<b>126 099</b>	<b>228 842</b>
Administração de Empresas	254	319	573
Administração e Gestão	249	179	428
Administração e Gestão do Território	53	38	91
Administração e Gestão Escolar	125	67	192
Administração e Gestão Hospitalar	33	21	54
Administração e Marketing	254	357	611
Administração Pública	12	17	29
Administração Pública e Gestão de Cidades	67	124	191
Administração Pública, Autárquica e Gestão do Território	6	7	13
Agronomia	37	7	44
Ambiente e Gestão do Território	3	15	18
Análises Clínicas	1 519	4 201	5 720
Análises Clínicas e Saúde Pública	1 497	4 425	5 922
Arquitetura	611	279	890
Arquitetura e Urbanismo	1 061	410	1 471
Arquitetura, Urbanismo e Construção	241	44	285
Biologia	17	20	37
Biotecnologia	20	22	42
Cardiopneumologia	612	1 584	2 196
Ciência Política e Administração do Território	228	88	316
Ciência Política e Relações Internacionais	229	121	350
Ciências Criminais	914	655	1 569
Ciências da Computação	460	120	580
Ciências da Comunicação	460	847	1 307
Ciências da Educação	368	624	992
Ciências da Educação: Formação de Professores	51	113	164
Ciências da Terra e Geo-Recursos	11	15	26
Ciências de Educação Física, Desporto e Motricidade Humana	62	17	79
Ciências de Gestão e Administração	432	470	902
Ciências do Desporto e Educação Física	6	4	10
Ciências do Desporto e Motricidade Humana	14	21	35
Ciências Económicas e Empresariais	282	307	589
Ciências Económicas e Gestão	569	928	1 497
Ciências Farmacêuticas	664	1 745	2 409
Ciências Políticas	19	4	23
Ciências Políticas e Relações Internacionais	232	182	414
Cinema e Televisão	104	32	136
Comércio Internacional	22	7	29

Instituições de Ensino Superior	Sexo		Total Geral
	M	F	
Comunicação Empresarial e Línguas	63	116	179
Comunicação Social	548	836	1 384
Comunicação Social e Imagem	78	193	271
Contabilidade	594	601	1 195
Contabilidade e Administração	1 169	1 140	2 309
Contabilidade e Auditoria	405	424	829
Contabilidade e Finanças	2 456	2 182	4 638
Contabilidade e Gestão	845	653	1 498
Contabilidade, Fiscalidade e Auditoria	100	69	169
Design	5	7	12
Didáctica de Ensino da Língua Portuguesa	466	377	843
Direito	14 549	12 187	26 736
Economia	1 654	1 349	3 003
Economia Agrária	20	8	28
Economia e Gestão	1 070	1 310	2 380
Economia, Contabilidade e Auditoria	162	71	233
Educação de Infância	123	511	634
Educação Física e Desporto	489	181	670
Educação Moral e Cívica	40	42	82
Educação Pré-Escolar	72	186	258
Educação Primária	490	739	1 229
Electrónica e Telecomunicações	17	5	22
Enfermagem	7 496	21 329	28 825
Enfermagem e Obstetrícia	162	756	918
Enfermagem Geral	520	719	1 239
Engenharia Agronómica	276	123	399
Engenharia Agro-Pecuária	39	9	48
Engenharia Civil	1 941	643	2 584
Engenharia Construção Civil	74	13	87
Engenharia de Ambiente	115	169	284
Engenharia de Ambiente e Território	5	17	22
Engenharia de Arquitectura e Urbanismo	23	12	35
Engenharia de Construção Civil	32	31	63
Engenharia de Electromecânica	32	4	36
Engenharia de Electrotecnia e Telecomunicações	373	73	446
Engenharia de Energética	8		8
Engenharia de Gestão Industrial	90	59	149
Engenharia de Informática de Gestão	228	50	278
Engenharia de Minas	63	61	124
Engenharia de Pesquisa e Produção de Petróleos	148	116	264
Engenharia de Petróleos	606	342	948
Engenharia de Produção Industrial	130	139	269
Engenharia de Recursos Naturais e Ambiente	71	91	162
Engenharia de Redes e Telecomunicações	529	126	655
Engenharia de Refinação de Petróleos	229	205	434
Engenharia de Sistemas Eléctricos e Telecomunicações	203	16	219

Instituições de Ensino Superior	Sexo		Total Geral
	M	F	
Engenharia de Telecomunicações	877	270	1 147
Engenharia de Telecomunicações e Electrónica	191	48	239
Engenharia e Gestão Industrial	235	119	354
Engenharia Eléctrica	651	234	885
Engenharia Electromecânica	1 208	275	1 483
Engenharia Electrónica	234	34	268
Engenharia Electrónica e Telecomunicações	397	100	497
Engenharia Electrotecnicia e Telecomunicação	25	1	26
Engenharia Electrotécnica	67	11	78
Engenharia Electrotécnica	817	137	954
Engenharia Electrotécnica e Telecomunicações	385	107	492
Engenharia Energética	121	7	128
Engenharia Industrial	88	25	113
Engenharia Industrial e Sistemas Eléctricos	336	51	387
Engenharia Informática	7 250	1 846	9 096
Engenharia Informática de Gestão	66	149	215
Engenharia Informática e Comunicações	495	130	625
Engenharia Informática e Sistemas de Informação	415	87	502
Engenharia Mecânica	674	91	765
Engenharia Mecatrónica	112	13	125
Engenharia Química	389	450	839
Ensino da Biologia	191	307	498
Ensino da Geografia	71	41	112
Ensino da História	476	461	937
Ensino da Informática	8	2	10
Ensino da Língua Portuguesa	156	135	291
Ensino da Matemática	95	20	115
Ensino da Pedagogia	26	99	125
Ensino da Psicologia	30	100	130
Ensino da Sociologia	76	88	164
Ensino do Português e Línguas Nacionais	141	69	210
Ensino Pré-Escolar	249	694	943
Ensino Primário	4 774	8 142	12 916
Estatística	27	12	39
Estatística e Gestão de Informática	5	9	14
Farmácia	187	693	880
Filosofia	265	6	271
Finanças e Contabilidade	433	408	841
Fisioterapia	788	3 031	3 819
Fisioterapia Clínica	20	69	89
Geofísica	58	63	121
Geologia	23	28	51
Geologias e Minas	241	173	414
Gestão	1 228	1 758	2 986
Gestão Administração e Marketing	378	396	774
Gestão Aeronáutica	116	85	201

Instituições de Ensino Superior	Sexo		Total Geral
	M	F	
Gestão Autarquias	59	42	101
Gestão Bancária e de Seguros	143	159	302
Gestão Bancária e Seguros	98	134	232
Gestão Comercial e Marketing	514	638	1 152
Gestão de Ambiente	37	32	69
Gestão de Banca e Seguros	42	27	69
Gestão de Contabilidade	308	224	532
Gestão de Empresarial e Contabilidade	273	218	491
Gestão de Empresas	1 572	1 496	3 068
Gestão de Recursos Humanos	4 398	7 039	11 437
Gestão de Recursos Humanos e Marketing	365	604	969
Gestão de Turismo	30	43	73
Gestão Desportiva	22	3	25
Gestão do Empreendedorismo	48	20	68
Gestão e Administração de Empresas	1 111	1 433	2 544
Gestão e Administração Pública	239	235	474
Gestão e Contabilidade	332	440	772
Gestão e Inspeção Escolar	5	6	11
Gestão e Marketing	291	333	624
Gestão Financeira	158	148	306
Gestão Hospitalar	53	156	209
Gestão Pública	21	23	44
História e Didáctica	333	311	644
Hotelaria e Turismo	117	290	407
Informática	628	121	749
Informática de Gestão	535	150	685
Informática de Gestão de Empresas	90	80	170
Informática de Gestão Financeira	163	40	203
Informática e Gestão de Empresas	422	204	626
Instrução Primária	527	764	1 291
Jornalismo	113	225	338
Língua Inglesa	36	8	44
Língua Italiana	34	30	64
Língua Portuguesa e Comunicação	114	94	208
Línguas e Administração	53	103	156
Linguística Inglesa	35	10	45
Logística e Gestão Comercial	260	163	423
Medicina	552	1 377	1 929
Medicina Dentária	998	2 581	3 579
Nutrição	24	106	130
Nutrição e Dietética	30	347	377
Nutrição Humana	79	341	420
Odontologia	134	835	969
Organização e Gestão de Empresas	599	643	1 242
Pedagogia	393	710	1 103
Planeamento Regional e Urbano	17	12	29

Instituições de Ensino Superior	Sexo		Total Geral
	M	F	
Psicologia	6 350	9 731	16 081
Psicologia Clínica	289	709	998
Psicologia Criminal	142	191	333
Psicologia das Organizações e do Trabalho	72	49	121
Psicologia de Organizações	114	101	215
Psicologia de Trabalho	47	88	135
Psicologia e Didática	395	782	1 177
Psicologia Escolar	92	226	318
Radiologia	94	226	320
Radiologia e Imagiologia	42	60	102
Relações Internacionais	1 661	1 679	3 340
Serviço Social	37	76	113
Sociologia	1 208	1 286	2 494
Teologia	62	31	93
Turismo e Gestão Hoteleira	7	18	25
Turismo, Gestão Hoteleira e Animação	13	47	60
Zootecnia	12	1	13
<b>Total Geral</b>	<b>166 769</b>	<b>164 194</b>	<b>330 963</b>

**Quadro 5.10: Estudantes Matriculados por Natureza, Cursos, Período de Estudo e Sexo**

Natureza e Cursos	Regular		Regular Total	Pós-Laboral		Pós-Laboral Total	Total Geral
	M	F		M	F		
<b>Pública</b>	<b>45 273</b>	<b>26 791</b>	<b>72 064</b>	<b>18 753</b>	<b>11 304</b>	<b>30 057</b>	<b>102 121</b>
Administração e Gestão	112	114	226	42	30	72	298
Administração Pública	149	153	302	53	63	116	418
Agronomia	262	79	341				341
Análises Clínicas	331	507	838	52	118	170	1 008
Análises Clínicas e Saúde Pública	115	137	252	172	207	379	631
Antropologia	75	51	126				126
Aquicultura	163	129	292				292
Arquitetura	359	40	399				399
Artes Visuais	59	19	78				78
Biologia	71	286	357	70	130	200	557
Biologia Marinha	111	278	389				389
Ciência Política	263	83	346	104	16	120	466
Ciências da Computação	574	212	786	325	42	367	1 153
Ciências da Educação				8	4	12	12
Ciências de Computação	135	21	156				156
Ciências de Enfermagem	130	278	408	48	63	111	519
Ciências Farmacêuticas	188	183	371				371
Comunicação Social	324	281	605	233	122	355	960
Construção Civil				61	12	73	73
Contabilidade	149	86	235				235
Contabilidade e Administração	730	428	1 158	488	242	730	1 888
Contabilidade e Auditoria	705	359	1 064	455	201	656	1 720

Natureza e Cursos	Regular		Regular Total	Pós-Laboral		Pós-Laboral Total	Total Geral
	M	F		M	F		
Contabilidade e Fiscalidade	87	30	117				117
Contabilidade e Gestão	914	604	1 518	369	199	568	2 086
Desenho				29	9	38	38
Design e Moda	25	76	101				101
Direito	3 204	2 122	5 326	2 749	1 092	3 841	9 167
Economia	2 127	906	3 033	1 272	505	1 777	4 810
Educação de Infância	132	391	523	228	357	585	1 108
Educação Especial	51	63	114	10	35	45	159
Educação Física e Desporto	523	110	633				633
Electromedicina	98	40	138				138
Enfermagem	1 150	1 595	2 745	489	693	1 182	3 927
Engenharia Agronómica	490	225	715	81	65	146	861
Engenharia Civil	142	20	162				162
Engenharia de Ambiente	111	167	278	64	77	141	419
Engenharia de Construção Civil	203	32	235	17	1	18	253
Engenharia de Electrotecnia e Electrónica Industrial	149	14	163				163
Engenharia de Electrotecnia	181	9	190				190
Engenharia de Gestão Logística e Transporte	128	23	151				151
Engenharia de Metalurgia e Materiais	19	6	25	8	1	9	34
Engenharia de Minas	206	70	276	31	10	41	317
Engenharia de Organização e Manutenção Industrial	323	50	373				373
Engenharia de Petróleos	112	25	137				137
Engenharia de Telecomunicações	238	31	269	81	14	95	364
Engenharia dos Transportes	141	40	181	15	2	17	198
Engenharia Eléctrica	281	17	298	30	1	31	329
Engenharia Electromecânica	25	2	27	18	2	20	47
Engenharia Electrónica e Telecomunicações	205	42	247	272	38	310	557
Engenharia Electrotecnia e Telecomunicação	188	11	199				199
Engenharia Electrotécnica	88	9	97	18	2	20	117
Engenharia em Geologia	120	76	196	28	12	40	236
Engenharia em Recursos Hídricos	191	24	215				215
Engenharia em Tecnologia Agro-Alimentar	199	47	246				246
Engenharia Florestal	317	219	536				536
Engenharia Geográfica		52	52				52
Engenharia Hidráulica	253	50	303				303
Engenharia Hidráulica e Saneamento das Águas	147	22	169				169
Engenharia Informática	1 844	451	2 295	710	199	909	3 204
Engenharia Mecânica	1 283	113	1 396	113	8	121	1 517
Engenharia Mecânica Naval	129	9	138				138
Engenharia Mecatrónica	321	67	388	92	15	107	495
Engenharia Metalurgia e Materiais	152	25	177				177
Engenharia Química	105	37	142				142
Engenharia Técnica de Processamento de Pescado	60	55	115				115
Engenharia Zootecnia	9	30	39				39
Ensino da Biologia	1 034	1 217	2 251	597	842	1 439	3 690
Ensino da Educação Pirmária	51	42	93	182	170	352	445

Natureza e Cursos	Regular		Regular Total	Pós-Laboral		Pós-Laboral Total	Total Geral
	M	F		M	F		
Ensino da Filosofia	264	79	343	217	60	277	620
Ensino da Física	1 251	228	1 479	74	15	89	1 568
Ensino da Geografia	1 453	838	2 291	872	579	1 451	3 742
Ensino da Gestão Agrícola	16	6	22				22
Ensino da História	1 576	682	2 258	1 066	420	1 486	3 744
Ensino da Informática	123	22	145	22	5	27	172
Ensino da Língua e Literaturas Africanas	78	27	105				105
Ensino da Língua Francesa	469	260	729	46	48	94	823
Ensino da Língua Inglesa	929	244	1 173	343	105	448	1 621
Ensino da Língua Portuguesa	1 134	779	1 913	1 396	731	2 127	4 040
Ensino da Matemática	3 030	538	3 568	420	103	523	4 091
Ensino da Pedagogia	205	247	452	66	53	119	571
Ensino da Primário	94	239	333	59	172	231	564
Ensino da Produção Agro - Pecuária	17	1	18				18
Ensino da Psicologia	237	273	510	217	204	421	931
Ensino da Química	1 441	613	2 054	127	52	179	2 233
Ensino da Sociologia	109	138	247	41	10	51	298
Ensino da Tecnologias Alimentares	16	5	21				21
Ensino Especial	109	101	210				210
Ensino Pré-Escolar	329	315	644	103	131	234	878
Ensino Primário	1 426	1 517	2 943	1 114	1 143	2 257	5 200
Filosofia	132	45	177				177
Física		15	15				15
Geodemografia	99	59	158				158
Geofísica		36	36				36
Geologia		128	128				128
Gestão	69	96	165	79	46	125	290
Gestão Aeronáutica	393	274	667	47	8	55	722
Gestão de Empresas	742	594	1 336	445	271	716	2 052
Gestão de Empresas Agrárias	87	61	148				148
Gestão e Administração Pública	242	228	470	123	104	227	697
Gestão Financeira	256	146	402	112	59	171	573
Gestão Logística e Transportes	345	167	512	216	47	263	775
Gestão Turística	77	45	122				122
História	164	58	222				222
Hotelaria e Turismo	214	276	490	54	57	111	601
Informática	289	79	368	298	95	393	761
Informática de Gestão	229	73	302	32	5	37	339
Informática Educativa	148	48	196	66	10	76	272
Informática para Gestão	145	49	194	115	26	141	335
Laboratório Clínico	89	166	255				255
Língua e Literaturas em Língua Francesa	75	55	130				130
Língua e Literaturas em Língua Inglesa	210	28	238	27	7	34	272
Língua e Literaturas em Língua Portuguesa	202	137	339	76	47	123	462
Línguas e Literaturas Africanas	106	88	194	1	5	6	200
Linguística Francesa	73	20	93				93

Natureza e Cursos	Regular		Regular Total	Pós-Laboral		Pós-Laboral Total	Total Geral
	M	F		M	F		
Linguística Inglesa	186	15	201				201
Linguística Portuguesa	192	94	286	196	69	265	551
Matemática	19	22	41				41
Medicina	1 402	1 528	2 930				2 930
Medicina Veterinária	249	112	361				361
Música	63	23	86				86
Navegação	83	16	99				99
Oceanografia	66	62	128				128
Pedagogia	35	31	66	33	32	65	131
Psicologia	431	441	872	358	273	631	1 503
Psicologia Clínica	241	435	676	325	342	667	1 343
Psicologia Escolar	59	76	135	15	22	37	172
Química	3	95	98				98
Recursos Marinhos	71	108	179				179
Relações Internacionais	142	83	225	63	20	83	308
Secretariado Executivo e Comunicação Empresarial	98	273	371	111	265	376	747
Serviço Social	90	94	184	42	41	83	267
Sociologia	275	119	394	122	23	145	539
Teatro	48	23	71				71
Zootecnia	67	28	95				95
<b>Privada</b>	<b>71 616</b>	<b>104 175</b>	<b>175 791</b>	<b>31 127</b>	<b>21 924</b>	<b>53 051</b>	<b>228 842</b>
Administração de Empresas	172	265	437	82	54	136	573
Administração e Gestão	231	161	392	18	18	36	428
Administração e Gestão do Território	53	38	91				91
Administração e Gestão Escolar	62	50	112	63	17	80	192
Administração e Gestão Hospitalar	33	21	54				54
Administração e Marketing	225	325	550	29	32	61	611
Administração Pública	12	17	29				29
Administração Pública e Gestão de Cidades	67	124	191				191
Administração Pública, Autárquica e Gestão do Território	6	7	13				13
Agronomia	37	7	44				44
Ambiente e Gestão do Território	1	6	7	2	9	11	18
Análises Clínicas	1 300	3 885	5 185	219	316	535	5 720
Análises Clínicas e Saúde Pública	1 208	4 096	5 304	289	329	618	5 922
Arquitetura	543	260	803	68	19	87	890
Arquitetura e Urbanismo	963	403	1 366	98	7	105	1 471
Arquitetura, Urbanismo e Construção	200	39	239	41	5	46	285
Biologia	17	20	37				37
Biotecnologia	20	22	42				42
Cardiopneumologia	612	1 584	2 196				2 196
Ciência Política e Administração do Território	110	54	164	118	34	152	316
Ciência Política e Relações Internacionais	135	100	235	94	21	115	350
Ciências Criminais	537	474	1 011	377	181	558	1 569
Ciências da Computação	425	117	542	35	3	38	580
Ciências da Comunicação	320	675	995	140	172	312	1 307
Ciências da Educação	286	529	815	82	95	177	992

Natureza e Cursos	Regular		Regular Total	Pós-Laboral		Pós-Laboral Total	Total Geral
	M	F		M	F		
Ciências da Educação: Formação de Professores	51	113	164				164
Ciências da Terra e Geo-Recursos	11	15	26				26
Ciências de Educação Física, Desporto e Motricidade Humana	37	10	47	25	7	32	79
Ciências de Gestão e Administração	240	343	583	192	127	319	902
Ciências do Desporto e Educação Física	6	4	10				10
Ciências do Desporto e Motricidade Humana	14	21	35				35
Ciências Económicas e Empresariais	203	217	420	79	90	169	589
Ciências Económicas e Gestão	379	696	1 075	190	232	422	1 497
Ciências Farmacêuticas	626	1 710	2 336	38	35	73	2 409
Ciências Políticas	19	4	23				23
Ciências Políticas e Relações Internacionais	143	139	282	89	43	132	414
Cinema e Televisão	65	25	90	39	7	46	136
Comércio Internacional	15	7	22	7		7	29
Comunicação Empresarial e Línguas	29	69	98	34	47	81	179
Comunicação Social	462	734	1 196	86	102	188	1 384
Comunicação Social e Imagem	78	193	271				271
Contabilidade	437	491	928	157	110	267	1 195
Contabilidade e Administração	712	812	1 524	457	328	785	2 309
Contabilidade e Auditoria	292	344	636	113	80	193	829
Contabilidade e Finanças	1 650	1 757	3 407	806	425	1 231	4 638
Contabilidade e Gestão	686	567	1 253	159	86	245	1 498
Contabilidade, Fiscalidade e Auditoria	60	55	115	40	14	54	169
Design	5	7	12				12
Didáctica de Ensino da Língua Portuguesa	346	353	699	120	24	144	843
Direito	8 587	9 352	17 939	5 962	2 835	8 797	26 736
Economia	1 301	1 206	2 507	353	143	496	3 003
Economia Agrária	20	8	28				28
Economia e Gestão	692	1 067	1 759	378	243	621	2 380
Economia, Contabilidade e Auditoria	109	49	158	53	22	75	233
Educação de Infância	99	475	574	24	36	60	634
Educação Física e Desporto	361	148	509	128	33	161	670
Educação Moral e Cívica				40	42	82	82
Educação Pré-Escolar	62	172	234	10	14	24	258
Educação Primária	364	552	916	126	187	313	1 229
Electrónica e Telecomunicações	17	5	22				22
Enfermagem	6 074	18 924	24 998	1 422	2 405	3 827	28 825
Enfermagem e Obstetrícia	156	736	892	6	20	26	918
Enfermagem Geral	341	620	961	179	99	278	1 239
Engenharia Agronómica	225	113	338	51	10	61	399
Engenharia Agro-Pecuária	39	9	48				48
Engenharia Civil	1 415	563	1 978	526	80	606	2 584
Engenharia Construção Civil				74	13	87	87
Engenharia de Ambiente	81	129	210	34	40	74	284
Engenharia de Ambiente e Território	5	17	22				22
Engenharia de Arquitectura e Urbanismo	23	12	35				35
Engenharia de Construção Civil	8	10	18	24	21	45	63

Natureza e Cursos	Regular		Regular Total	Pós-Laboral		Pós-Laboral Total	Total Geral
	M	F		M	F		
Engenharia de Electromecânica	12	2	14	20	2	22	36
Engenharia de Electrotecnia e Telecomunicações	274	65	339	99	8	107	446
Engenharia de Energética	8		8				8
Engenharia de Gestão Industrial	90	59	149				149
Engenharia de Informática de Gestão	131	18	149	97	32	129	278
Engenharia de Minas	63	61	124				124
Engenharia de Pesquisa e Produção de Petróleos	137	110	247	11	6	17	264
Engenharia de Petróleos	596	342	938	10		10	948
Engenharia de Produção Industrial	130	139	269				269
Engenharia de Recursos Naturais e Ambiente	46	54	100	25	37	62	162
Engenharia de Redes e Telecomunicações	252	81	333	277	45	322	655
Engenharia de Refinação de Petróleos	105	116	221	124	89	213	434
Engenharia de Sistemas Eléctricos e Telecomunicações	93	11	104	110	5	115	219
Engenharia de Telecomunicações	660	217	877	217	53	270	1 147
Engenharia de Telecomunicações e Electrónica	146	45	191	45	3	48	239
Engenharia e Gestão Industrial	127	85	212	108	34	142	354
Engenharia Eléctrica	555	224	779	96	10	106	885
Engenharia Electromecânica	686	226	912	522	49	571	1 483
Engenharia Electrónica	78	9	87	156	25	181	268
Engenharia Electrónica e Telecomunicações	325	98	423	72	2	74	497
Engenharia Electrotecnia e Telecomunicação	25	1	26				26
Engenharia Electrotécnica	43	11	54	24		24	78
Engenharia Electrotécnica	529	112	641	288	25	313	954
Engenharia Electrotécnica e Telecomunicações	168	48	216	217	59	276	492
Engenharia Energética	37	4	41	84	3	87	128
Engenharia Industrial	78	24	102	10	1	11	113
Engenharia Industrial e Sistemas Eléctricos	232	31	263	104	20	124	387
Engenharia Informática	5 456	1 520	6 976	1 794	326	2 120	9 096
Engenharia Informática de Gestão	51	136	187	15	13	28	215
Engenharia Informática e Comunicações	445	129	574	50	1	51	625
Engenharia Informática e Sistemas de Informação	203	52	255	212	35	247	502
Engenharia Mecânica	600	80	680	74	11	85	765
Engenharia Mecatrónica	93	12	105	19	1	20	125
Engenharia Química	389	450	839				839
Ensino da Biologia	175	292	467	16	15	31	498
Ensino da Geografia	50	33	83	21	8	29	112
Ensino da História	260	379	639	216	82	298	937
Ensino da Informática	8	2	10				10
Ensino da Língua Portuguesa	127	121	248	29	14	43	291
Ensino da Matemática	91	19	110	4	1	5	115
Ensino da Pedagogia	26	79	105		20	20	125
Ensino da Psicologia	24	94	118	6	6	12	130
Ensino da Sociologia	60	75	135	16	13	29	164
Ensino do Português e Línguas Nacionais	124	67	191	17	2	19	210
Ensino Pré-Escolar	163	562	725	86	132	218	943
Ensino Primário	2 923	5 991	8 914	1 851	2 151	4 002	12 916

Natureza e Cursos	Regular		Regular Total	Pós-Laboral		Pós-Laboral Total	Total Geral
	M	F		M	F		
Estatística	27	12	39				39
Estatística e Gestão de Informática	5	9	14				14
Farmácia	141	581	722	46	112	158	880
Filosofia	241	6	247	24		24	271
Finanças e Contabilidade	346	371	717	87	37	124	841
Fisioterapia	674	2 799	3 473	114	232	346	3 819
Fisioterapia Clínica	20	69	89				89
Geofísica	58	63	121				121
Geologia	23	28	51				51
Geologias e Minas	241	173	414				414
Gestão	747	1 342	2 089	481	416	897	2 986
Gestão Administração e Marketing	287	311	598	91	85	176	774
Gestão Aeronáutica	116	85	201				201
Gestão Autarquias	47	37	84	12	5	17	101
Gestão Bancária e de Seguros	66	110	176	77	49	126	302
Gestão Bancária e Seguros	89	131	220	9	3	12	232
Gestão Comercial e Marketing	283	465	748	231	173	404	1 152
Gestão de Ambiente	37	32	69				69
Gestão de Banca e Seguros	27	24	51	15	3	18	69
Gestão de Contabilidade	154	161	315	154	63	217	532
Gestão de Empresarial e Contabilidade	117	137	254	156	81	237	491
Gestão de Empresas	1 034	1 095	2 129	538	401	939	3 068
Gestão de Recursos Humanos	2 621	4 753	7 374	1 777	2 286	4 063	11 437
Gestão de Recursos Humanos e Marketing	255	515	770	110	89	199	969
Gestão de Turismo	6	27	33	24	16	40	73
Gestão Desportiva				22	3	25	25
Gestão do Empreendedorismo	36	17	53	12	3	15	68
Gestão e Administração de Empresas	653	1 073	1 726	458	360	818	2 544
Gestão e Administração Pública	100	146	246	139	89	228	474
Gestão e Contabilidade	215	316	531	117	124	241	772
Gestão e Inspeção Escolar	5	6	11				11
Gestão e Marketing	158	208	366	133	125	258	624
Gestão Financeira	110	125	235	48	23	71	306
Gestão Hospitalar	43	152	195	10	4	14	209
Gestão Pública	21	23	44				44
História e Didática	158	183	341	175	128	303	644
Hotelaria e Turismo	59	171	230	58	119	177	407
Informática	418	86	504	210	35	245	749
Informática de Gestão	368	120	488	167	30	197	685
Informática de Gestão de Empresas	90	80	170				170
Informática de Gestão Financeira	143	37	180	20	3	23	203
Informática e Gestão de Empresas	303	156	459	119	48	167	626
Instrução Primária	472	730	1 202	55	34	89	1 291
Jornalismo	96	201	297	17	24	41	338
Língua Inglesa				36	8	44	44
Língua Italiana	34	30	64				64

Natureza e Cursos	Regular		Regular Total	Pós-Laboral		Pós-Laboral Total	Total Geral
	M	F		M	F		
Língua Portuguesa e Comunicação	111	86	197	3	8	11	208
Línguas e Administração	53	103	156				156
Linguística Inglesa	35	10	45				45
Logística e Gestão Comercial	100	91	191	160	72	232	423
Medicina	505	1 342	1 847	47	35	82	1 929
Medicina Dentária	897	2 488	3 385	101	93	194	3 579
Nutrição	19	99	118	5	7	12	130
Nutrição e Dietética	19	321	340	11	26	37	377
Nutrição Humana	79	341	420				420
Odontologia	134	835	969				969
Organização e Gestão de Empresas	361	459	820	238	184	422	1 242
Pedagogia	297	612	909	96	98	194	1 103
Planeamento Regional e Urbano	17	12	29				29
Psicologia	3 843	7 446	11 289	2 507	2 285	4 792	16 081
Psicologia Clínica	207	564	771	82	145	227	998
Psicologia Criminal	72	138	210	70	53	123	333
Psicologia das Organizações e do Trabalho	72	49	121				121
Psicologia de Organizações	80	80	160	34	21	55	215
Psicologia de Trabalho	19	32	51	28	56	84	135
Psicologia e Didática	160	371	531	235	411	646	1 177
Psicologia Escolar	60	190	250	32	36	68	318
Radiologia	94	226	320				320
Radiologia e Imagiologia	42	60	102				102
Relações Internacionais	1 327	1 490	2 817	334	189	523	3 340
Serviço Social	37	76	113				113
Sociologia	732	954	1 686	476	332	808	2 494
Teologia	56	28	84	6	3	9	93
Turismo e Gestão Hoteleira	5	10	15	2	8	10	25
Turismo, Gestão Hoteleira e Animação	13	47	60				60
Zootecnia	12	1	13				13
<b>Total Geral</b>	<b>116 889</b>	<b>130 966</b>	<b>247 855</b>	<b>49 880</b>	<b>33 228</b>	<b>83 108</b>	<b>330 963</b>

**Quadro 5.11: Estudantes Matriculados por Província, Instituições de Ensino Superior Públicas e Sexo**

Instituições de Ensino Superior	Sexo		Total Geral
	M	F	
<b>Bengo</b>	<b>1 476</b>	<b>801</b>	<b>2 277</b>
<b>Escola Superior Pedagógica do Bengo</b>	<b>1 421</b>	<b>787</b>	<b>2 208</b>
Ensino da História	326	143	469
Ensino da Informática	145	27	172
Ensino da Língua Portuguesa	385	210	595
Ensino da Matemática	257	21	278
Ensino da Pedagogia	168	187	355
Ensino da Psicologia	87	118	205
Ensino Primário	53	81	134
<b>Instituto Superior Politécnico do Bengo</b>	<b>55</b>	<b>14</b>	<b>69</b>
Engenharia em Tecnologia Agro-Alimentar	55	14	69

Instituições de Ensino Superior	Sexo		Total Geral
	M	F	
<b>Benguela</b>	<b>4 293</b>	<b>1 719</b>	<b>6 012</b>
<b>Instituto Superior de Ciências da Educação de Benguela</b>	<b>1 462</b>	<b>749</b>	<b>2 211</b>
Educação Especial	61	98	159
Ensino da Geografia	192	102	294
Ensino da História	305	112	417
Ensino da Língua Francesa	111	74	185
Ensino da Língua Inglesa	173	55	228
Ensino da Língua Portuguesa	193	90	283
Ensino da Matemática	210	37	247
Ensino da Pedagogia	70	85	155
Ensino da Psicologia	12	12	24
Ensino Primário	135	84	219
<b>Universidade Katyavala Buila</b>	<b>2 831</b>	<b>970</b>	<b>3 801</b>
Ciências da Computação	759	136	895
Contabilidade e Auditoria	231	73	304
Direito	801	420	1 221
Economia	123	27	150
Engenharia de Gestão Logística e Transporte	128	23	151
Engenharia Mecânica	424	27	451
Gestão de Empresas	156	98	254
Medicina	209	166	375
<b>Bié</b>	<b>3 657</b>	<b>2 046</b>	<b>5 703</b>
<b>Escola Superior Pedagógica do Bié</b>	<b>1 609</b>	<b>937</b>	<b>2 546</b>
Educação Física e Desporto	153	19	172
Ensino da Biologia	105	125	230
Ensino da Educação Primária	233	212	445
Ensino da Física	125	33	158
Ensino da Geografia	311	172	483
Ensino da Matemática	312	67	379
Ensino da Psicologia	52	59	111
Ensino da Química	157	67	224
Ensino Pré-Escolar	29	74	103
Ensino Primário	132	109	241
<b>Instituto Superior Politécnico do Bié</b>	<b>2 048</b>	<b>1 109</b>	<b>3 157</b>
Comunicação Social	361	201	562
Contabilidade e Administração	510	231	741
Enfermagem	340	354	694
Engenharia em Recursos Hídricos	191	24	215
Engenharia Informática	360	49	409
Psicologia	286	250	536
<b>Cabinda</b>	<b>3 182</b>	<b>3 578</b>	<b>6 760</b>
<b>Instituto Superior de Educação de Cabinda</b>	<b>1 031</b>	<b>1 126</b>	<b>2 157</b>
Educação de Infância	13	53	66
Ensino da Biologia	111	236	347
Ensino da História	207	170	377
Ensino da Língua Inglesa	144	15	159
Ensino da Língua Portuguesa	214	188	402

Instituições de Ensino Superior	Sexo		Total Geral
	M	F	
Ensino da Matemática	189	53	242
Ensino da Primário	153	411	564
<b>Universidade de Onze de Novembro</b>	<b>2 151</b>	<b>2 452</b>	<b>4 603</b>
Análises Clínicas	90	253	343
Contabilidade e Auditoria	358	258	616
Direito	562	470	1 032
Economia	162	103	265
Enfermagem	100	263	363
Engenharia Florestal	115	53	168
Gestão de Empresas	383	354	737
Medicina	181	304	485
Psicologia Clínica	200	394	594
<b>Quando Cubango</b>	<b>751</b>	<b>381</b>	<b>1 132</b>
<b>Universidade Cuito Cuanavale</b>	<b>751</b>	<b>381</b>	<b>1 132</b>
Enfermagem	155	134	289
Ensino da Biologia	121	105	226
Ensino da Matemática	138	22	160
Gestão Turística	77	45	122
Informática para Gestão	260	75	335
<b>Cuanza Norte</b>	<b>2 821</b>	<b>1 460</b>	<b>4 281</b>
<b>Escola Superior Pedagógica do Cuanza Norte</b>	<b>2 017</b>	<b>902</b>	<b>2 919</b>
Ensino da Biologia	242	215	457
Ensino da Física	138	15	153
Ensino da Geografia	175	54	229
Ensino da História	169	57	226
Ensino da Matemática	160	27	187
Ensino da Química	194	41	235
Ensino Pré-Escolar	45	52	97
Ensino Primário	247	243	490
Linguística Francesa	73	20	93
Linguística Inglesa	186	15	201
Linguística Portuguesa	388	163	551
<b>Instituto Superior Politécnico de Ndalatando</b>	<b>804</b>	<b>558</b>	<b>1 362</b>
Administração Pública	202	216	418
Análises Clínicas	135	180	315
Contabilidade e Gestão	227	118	345
Engenharia Electrotécnica	106	11	117
Informática de Gestão	134	33	167
<b>Cuanza Sul</b>	<b>2 076</b>	<b>1 262</b>	<b>3 338</b>
<b>Instituto Superior de Ciências de Educação do Sumbe</b>	<b>1 348</b>	<b>724</b>	<b>2 072</b>
Educação de Infância	73	95	168
Ensino da Física	17	4	21
Ensino da Geografia	237	112	349
Ensino da História	284	105	389
Ensino da Língua Inglesa	42	4	46
Ensino da Língua Portuguesa	230	124	354
Ensino da Matemática	172	34	206

Instituições de Ensino Superior	Sexo		Total Geral
	M	F	
Ensino da Química	82	65	147
Ensino da Sociologia	102	36	138
Ensino Primário	109	145	254
<b>Instituto Superior Politécnico do Cuanza Sul</b>	<b>728</b>	<b>538</b>	<b>1 266</b>
Agronomia	85	32	117
Contabilidade e Gestão	346	135	481
Enfermagem	143	282	425
Gestão de Empresas Agrárias	87	61	148
Zootecnia	67	28	95
<b>Cunene</b>	<b>773</b>	<b>685</b>	<b>1 458</b>
<b>Universidade Mandume Ya Ndemufayo</b>	<b>773</b>	<b>685</b>	<b>1 458</b>
Análises Clínicas	75	96	171
Biologia	141	251	392
Enfermagem	70	115	185
Engenharia Agronómica	58	60	118
Engenharia Hidráulica	133	39	172
Informática	296	124	420
<b>Huambo</b>	<b>7 017</b>	<b>3 641</b>	<b>10 658</b>
<b>Instituto Superior de Ciências da Educação do Huambo</b>	<b>1 863</b>	<b>1 026</b>	<b>2 889</b>
Ensino da Biologia	206	304	510
Ensino da Física	192	52	244
Ensino da Geografia	310	212	522
Ensino da História	256	96	352
Ensino da Língua Inglesa	228	40	268
Ensino da Língua Portuguesa	266	169	435
Ensino da Matemática	277	57	334
Ensino da Química	128	96	224
<b>Universidade José Eduardo dos Santos</b>	<b>5 154</b>	<b>2 615</b>	<b>7 769</b>
Aquicultura	104	65	169
Arquitectura	152	18	170
Direito	1 017	575	1 592
Economia	890	394	1 284
Electromedicina	98	40	138
Enfermagem	324	489	813
Engenharia Agronómica	387	140	527
Engenharia de Construção Civil	175	26	201
Engenharia Electrónica e Telecomunicações	477	80	557
Engenharia Florestal	202	166	368
Engenharia Hidráulica	120	11	131
Engenharia Informática	456	126	582
Engenharia Mecânica	138	5	143
Ensino da Gestão Agrícola	16	6	22
Ensino da Produção Agro - Pecuária	17	1	18
Ensino da Tecnologias Alimentares	16	5	21
Laboratório Clínico	89	166	255
Medicina	227	190	417
Medicina Veterinária	249	112	361

Instituições de Ensino Superior	Sexo		Total Geral
	M	F	
<b>Huíla</b>	<b>6 115</b>	<b>3 698</b>	<b>9 813</b>
<b>Instituto Superior de Ciências da Educação do Huíla</b>	<b>3 245</b>	<b>2 165</b>	<b>5 410</b>
Educação de Infância	157	220	377
Educação Física e Desporto	75	25	100
Ensino da Biologia	160	268	428
Ensino da Filosofia	234	85	319
Ensino da Física	191	29	220
Ensino da Geografia	236	183	419
Ensino da História	437	237	674
Ensino da Língua Francesa	138	141	279
Ensino da Língua Inglesa	299	159	458
Ensino da Língua Portuguesa	285	224	509
Ensino da Matemática	292	51	343
Ensino da Pedagogia	5	10	15
Ensino da Psicologia	72	119	191
Ensino da Química	229	113	342
Ensino Primário	221	243	464
Informática Educativa	214	58	272
<b>Universidade Mandume Ya Ndemufayo</b>	<b>2 870</b>	<b>1 533</b>	<b>4 403</b>
Ciências de Computação	135	21	156
Construção Civil	61	12	73
Contabilidade e Fiscalidade	87	30	117
Desenho	29	9	38
Direito	650	406	1 056
Economia	789	345	1 134
Engenharia Agronómica	126	90	216
Engenharia de Minas	76	43	119
Engenharia em Geologia	112	73	185
Engenharia Mecânica	120	10	130
Engenharia Zootecnia	9	30	39
Gestão de Empresas	165	74	239
Informática	245	45	290
Medicina	266	345	611
<b>Luanda</b>	<b>13 317</b>	<b>8 955</b>	<b>22 272</b>
<b>Instituto Superior de Ciências da Educação de Luanda</b>	<b>894</b>	<b>894</b>	<b>1 788</b>
Educação de Infância	15	124	139
Ensino da Filosofia	36	18	54
Ensino da História	119	79	198
Ensino da Língua e Literaturas Africanas	78	27	105
Ensino da Língua Francesa	77	43	120
Ensino da Língua Inglesa	139	50	189
Ensino da Língua Portuguesa	117	151	268
Ensino da Matemática	131	34	165
Ensino da Pedagogia	2	3	5
Ensino da Psicologia	13	24	37
Ensino da Sociologia	48	112	160
Ensino Primário	119	229	348

Instituições de Ensino Superior	Sexo		Total Geral
	M	F	
<b>Universidade Agostinho Neto</b>	<b>8 950</b>	<b>6 419</b>	<b>15 369</b>
Análises Clínicas e Saúde Pública	287	344	631
Antropologia	75	51	126
Arquitectura	207	22	229
Biologia		165	165
Ciência Política	367	99	466
Ciências da Computação		105	105
Ciências de Enfermagem	178	341	519
Ciências Farmacêuticas	79	116	195
Comunicação Social	196	202	398
Contabilidade e Administração	424	215	639
Contabilidade e Auditoria	571	229	800
Direito	1 086	581	1 667
Economia	528	184	712
Educação Física e Desporto	295	66	361
Engenharia Civil	142	20	162
Engenharia de Eletrotécnia	181	9	190
Engenharia de Minas	122	24	146
Engenharia de Petróleos	112	25	137
Engenharia Electrotécnia e Telecomunicação	188	11	199
Engenharia Geográfica		52	52
Engenharia Informática	226	40	266
Engenharia Mecânica	179	8	187
Engenharia Química	105	37	142
Filosofia	132	45	177
Física		15	15
Geodemografia	99	59	158
Geofísica		36	36
Geologia		128	128
Gestão de Empresas	284	227	511
Gestão e Administração Pública	365	332	697
Gestão Financeira	368	205	573
História	164	58	222
Hotelaria e Turismo	169	265	434
Língua e Literaturas em Língua Francesa	75	55	130
Língua e Literaturas em Língua Inglesa	237	35	272
Língua e Literaturas em Língua Portuguesa	278	184	462
Línguas e Literaturas Africanas	107	93	200
Matemática	19	22	41
Medicina	319	344	663
Psicologia	214	278	492
Psicologia Clínica	165	294	459
Psicologia Escolar	74	98	172
Química	3	95	98
Secretariado Executivo e Comunicação Empresarial	209	538	747
Sociologia	121	67	188
<b>Universidade Luanda</b>	<b>3 473</b>	<b>1 642</b>	<b>5 115</b>

Instituições de Ensino Superior	Sexo		Total Geral
	M	F	
Artes Visuais	59	19	78
Contabilidade	149	86	235
Design e Moda	25	76	101
Educação de Infância	32	214	246
Engenharia de Telecomunicações	319	45	364
Engenharia dos Transportes	156	42	198
Engenharia Informática	550	106	656
Engenharia Mecatrónica	413	82	495
Gestão	148	142	290
Gestão Aeronáutica	440	282	722
Gestão Logística e Transportes	561	214	775
Informática	46	5	51
Informática de Gestão	127	45	172
Música	63	23	86
Relações Internacionais	205	103	308
Serviço Social	132	135	267
Teatro	48	23	71
<b>Lunda Norte</b>	<b>3 153</b>	<b>1 597</b>	<b>4 750</b>
<b>Universidade Lueji A' Nkonde</b>	<b>3 153</b>	<b>1 597</b>	<b>4 750</b>
Ciências da Educação	8	4	12
Direito	825	362	1 187
Economia	553	224	777
Educação de Infância	70	42	112
Ensino da Biologia	282	316	598
Ensino da Física	150	11	161
Ensino da Língua Francesa	16	7	23
Ensino da Língua Inglesa	9	3	12
Ensino da Língua Portuguesa	434	178	612
Ensino da Matemática	148	10	158
Ensino da Química	67	9	76
Ensino Especial	7	10	17
Ensino Pré-Escolar	8	2	10
Ensino Primário	576	419	995
<b>Lunda Sul</b>	<b>213</b>	<b>70</b>	<b>283</b>
<b>Universidade Lueji A' Nkonde</b>	<b>213</b>	<b>70</b>	<b>283</b>
Enfermagem	12	22	34
Engenharia de Construção Civil	45	7	52
Engenharia de Metalúrgia e Materiais	27	7	34
Engenharia de Minas	39	13	52
Engenharia Electromecânica	43	4	47
Engenharia em Geologia	36	15	51
Engenharia Informática	11	2	13
<b>Malanje</b>	<b>1 935</b>	<b>1 055</b>	<b>2 990</b>
<b>Universidade Rainha Njinga a Mbande</b>	<b>1 935</b>	<b>1 055</b>	<b>2 990</b>
Administração e Gestão	16	4	20
Ciências Farmacêuticas	109	67	176
Direito	23	2	25

Instituições de Ensino Superior	Sexo		Total Geral
	M	F	
Enfermagem	161	164	325
Engenharia em Tecnologia Agro-Alimentar	144	33	177
Ensino da Geografia	16	6	22
Ensino da Matemática	204	17	221
Ensino Primário	129	102	231
Hotelaria e Turismo	99	68	167
Medicina	200	179	379
Pedagogia	68	63	131
Psicologia	289	186	475
Psicologia Clínica	201	89	290
Sociologia	276	75	351
<b>Moxico</b>	<b>1 262</b>	<b>881</b>	<b>2 143</b>
<b>Instituto Superior Politécnico do Moxico</b>	<b>1 262</b>	<b>881</b>	<b>2 143</b>
Análises Clínicas	83	96	179
Ciências da Computação	140	13	153
Contabilidade e Administração	284	224	508
Enfermagem	218	290	508
Ensino da Física	112	28	140
Ensino da Geografia	240	177	417
Ensino da Matemática	105	21	126
Ensino da Química	80	32	112
<b>Namibe</b>	<b>2 978</b>	<b>2 653</b>	<b>5 631</b>
<b>Universidade do Namibe</b>	<b>2 978</b>	<b>2 653</b>	<b>5 631</b>
Administração e Gestão	138	140	278
Aquicultura	59	64	123
Biologia Marinha	111	278	389
Contabilidade e Gestão	415	403	818
Engenharia de Ambiente	175	244	419
Engenharia de Electrotecnia e Electrónica Industrial	149	14	163
Engenharia Eléctrica	311	18	329
Engenharia Mecânica	182	10	192
Engenharia Mecânica Naval	129	9	138
Engenharia Metalurgia e Materiais	152	25	177
Engenharia Técnica de Processamento de Pescado	60	55	115
Ensino da Biologia	69	331	400
Ensino da Física	88	51	139
Ensino da Geografia	244	286	530
Ensino da Matemática	165	81	246
Ensino da Química	139	125	264
Ensino Primário	172	333	505
Navegação	83	16	99
Oceanografia	66	62	128
Recursos Marinhos	71	108	179
<b>Uíge</b>	<b>6 568</b>	<b>2 558</b>	<b>9 126</b>
<b>Instituto Superior de Ciências da Educação do Uíge</b>	<b>4 127</b>	<b>1 561</b>	<b>5 688</b>
Ensino da Biologia	335	159	494
Ensino da Filosofia	211	36	247

Instituições de Ensino Superior	Sexo		Total Geral
	M	F	
Ensino da Física	239	15	254
Ensino da Geografia	364	113	477
Ensino da História	539	103	642
Ensino da Língua Francesa	173	43	216
Ensino da Língua Inglesa	238	23	261
Ensino da Língua Portuguesa	406	176	582
Ensino da Matemática	337	22	359
Ensino da Pedagogia	26	15	41
Ensino da Psicologia	33	25	58
Ensino da Química	357	87	444
Ensino Especial	102	91	193
Ensino Pré-Escolar	350	318	668
Ensino Primário	417	335	752
<b>Universidade Kimpa Vita</b>	<b>2 441</b>	<b>997</b>	<b>3 438</b>
Agronomia	177	47	224
Contabilidade e Gestão	295	147	442
Direito	989	398	1 387
Economia	354	134	488
Enfermagem	116	175	291
Engenharia Hidráulica e Saneamento das Águas	147	22	169
Engenharia Informática	363	74	437
<b>Zaire</b>	<b>2 439</b>	<b>1 055</b>	<b>3 494</b>
<b>Escola Superior de Ciências Sociais, Arte e Humanidade</b>	<b>731</b>	<b>309</b>	<b>1 040</b>
Ensino da Física	73	5	78
Ensino da Matemática	139	42	181
Ensino da Psicologia	185	120	305
Ensino da Química	135	30	165
Gestão de Empresas	199	112	311
<b>Instituto Superior Politécnico do Soyo</b>	<b>1 708</b>	<b>746</b>	<b>2 454</b>
Engenharia de Organização e Manutenção Industrial	323	50	373
Engenharia Informática	588	253	841
Engenharia Mecânica	353	61	414
Ensino da Matemática	214	45	259
Ensino Primário	230	337	567
<b>Total Geral</b>	<b>64 026</b>	<b>38 095</b>	<b>102 121</b>

**Quadro 5.12: Estudantes Matriculados por Província, Instituições de Ensino Superior Privada e Sexo**

Instituições de Ensino Superior	Sexo		Total Geral
	M	F	
<b>Benguela</b>	<b>9 992</b>	<b>12 193</b>	<b>22 185</b>
<b>Escola Superior Politécnica de Benguela</b>	<b>168</b>	<b>194</b>	<b>362</b>
Administração de Empresas	25	14	39
Comércio Internacional	22	7	29
Contabilidade e Auditoria	22	15	37
Ensino Primário	99	158	257
<b>Instituto Superior de Ombaka</b>	<b>807</b>	<b>1 227</b>	<b>2 034</b>
Contabilidade	48	23	71
Educação Física e Desporto	133	36	169
Engenharia Civil	53	4	57
Ensino da Biologia	56	68	124
Ensino da Língua Portuguesa	88	71	159
Ensino da Matemática	78	9	87
Ensino Primário	351	1 016	1 367
<b>Instituto Superior Politécnico Católico de Benguela</b>	<b>1 835</b>	<b>2 243</b>	<b>4 078</b>
Arquitectura	100	25	125
Ciências Políticas e Relações Internacionais	92	45	137
Comunicação Social	53	73	126
Contabilidade e Administração	343	299	642
Direito	326	273	599
Engenharia Civil	79	13	92
Engenharia de Ambiente	41	71	112
Engenharia e Gestão Industrial	187	78	265
Ensino Primário	259	851	1 110
Psicologia	355	515	870
<b>Instituto Superior Politécnico de Benguela</b>	<b>2 118</b>	<b>3 288</b>	<b>5 406</b>
Administração e Gestão do Território	53	38	91
Administração Pública, Autárquica e Gestão do Território	6	7	13
Análises Clínicas	209	485	694
Contabilidade, Fiscalidade e Auditoria	16	24	40
Enfermagem	411	1 157	1 568
Engenharia Agro-Pecuária	39	9	48
Engenharia de Telecomunicações	183	57	240
Engenharia Electrónica	211	29	240
Engenharia Informática	203	42	245
Ensino Primário	235	497	732
Fisioterapia	94	294	388
Gestão de Ambiente	37	32	69
Gestão de Empresas	162	133	295
Gestão de Recursos Humanos	149	215	364
Medicina Dentária	110	269	379
<b>Instituto Superior Politécnico Jean Piaget de Benguela</b>	<b>2 933</b>	<b>2 765</b>	<b>5 698</b>
Análises Clínicas e Saúde Pública	113	297	410
Arquitectura	72	16	88
Ciências da Educação	59	69	128
Ciências de Educação Física, Desporto e Motricidade Humana	62	17	79

Instituições de Ensino Superior	Sexo		Total Geral
	M	F	
Ciências Farmacêuticas	64	112	176
Direito	529	365	894
Economia e Gestão	427	409	836
Enfermagem e Obstetrícia	162	756	918
Engenharia Civil	120	12	132
Engenharia de Informática de Gestão	228	50	278
Engenharia de Refinação de Petróleos	193	130	323
Engenharia Electromecânica	495	36	531
Ensino do Português e Línguas Nacionais	115	49	164
Psicologia	144	268	412
Radiologia e Imagiologia	42	60	102
Sociologia	108	119	227
<b>Instituto Superior Politécnico Lusíada de Benguela</b>	<b>567</b>	<b>574</b>	<b>1 141</b>
Contabilidade	71	81	152
Direito	91	119	210
Economia	34	32	66
Gestão de Empresas	76	65	141
Gestão de Recursos Humanos	137	196	333
Informática	107	29	136
Psicologia	20	29	49
Relações Internacionais	31	23	54
<b>Instituto Superior Politécnico Maravilha</b>	<b>1 564</b>	<b>1 902</b>	<b>3 466</b>
Ciências Económicas e Empresariais	183	209	392
Direito	275	218	493
Educação de Infância	61	129	190
Educação Física e Desporto	104	57	161
Engenharia Informática	162	42	204
Ensino da Biologia	135	239	374
Ensino da Geografia	71	41	112
Ensino da História	97	56	153
Ensino da Pedagogia	26	99	125
Ensino da Psicologia	17	53	70
Ensino da Sociologia	76	88	164
Ensino Primário	77	298	375
Gestão de Recursos Humanos	182	270	452
Psicologia	53	57	110
Relações Internacionais	45	46	91
<b>Bié</b>	<b>4 181</b>	<b>4 378</b>	<b>8 559</b>
<b>Instituto Superior Politécnico do Cuito</b>	<b>1 892</b>	<b>2 210</b>	<b>4 102</b>
Administração e Gestão Escolar	125	67	192
Análises Clínicas	115	168	283
Comunicação Social	29	27	56
Contabilidade e Auditoria	4	4	8
Direito	242	160	402
Economia	15	13	28
Enfermagem	269	559	828
Engenharia de Telecomunicações	31	7	38

Instituições de Ensino Superior	Sexo		Total Geral
	M	F	
Engenharia Informática	22	4	26
Gestão	133	110	243
Instrução Primária	522	752	1 274
Psicologia	308	285	593
Psicologia Clínica	5	5	10
Psicologia das Organizações e do Trabalho	72	49	121
<b>Instituto Superior Politécnico Ndunduma</b>	<b>857</b>	<b>1 068</b>	<b>1 925</b>
Biologia	17	20	37
Direito	245	139	384
Engenharia Agrónómica	41	30	71
Engenharia Civil	18	1	19
Engenharia Eléctrica	20	1	21
Engenharia Informática	45	10	55
Ensino Pré-Escolar	249	694	943
Gestão de Empresas	107	74	181
Psicologia Clínica	115	99	214
<b>Universidade Internacional do Cuanza</b>	<b>1 432</b>	<b>1 100</b>	<b>2 532</b>
Administração e Gestão	249	179	428
Direito	229	142	371
Enfermagem	286	530	816
Engenharia Civil	109	18	127
Engenharia Eléctrica	154	16	170
Engenharia Industrial	88	25	113
Engenharia Informática	105	12	117
Engenharia Química	68	53	121
Jornalismo	30	24	54
Psicologia de Organizações	114	101	215
<b>Cabinda</b>	<b>1 704</b>	<b>2 772</b>	<b>4 476</b>
<b>Instituto Superior Politécnico de Cabinda</b>	<b>1 704</b>	<b>2 772</b>	<b>4 476</b>
Arquitectura e Urbanismo	132	48	180
Enfermagem	320	1 720	2 040
Engenharia Informática	678	342	1 020
Gestão e Contabilidade	220	310	530
Relações Internacionais	354	352	706
<b>Quando Cubango</b>	<b>1 133</b>	<b>1 141</b>	<b>2 274</b>
<b>Instituto Superior Politécnico Privado de Menongue</b>	<b>1 133</b>	<b>1 141</b>	<b>2 274</b>
Comunicação Social	50	65	115
Direito	346	231	577
Economia e Gestão	163	100	263
Engenharia Informática	85	23	108
Psicologia	489	722	1 211
<b>Cuanza Sul</b>	<b>1 420</b>	<b>1 267</b>	<b>2 687</b>
<b>Instituto Superior Politécnico de Porto Amboim</b>	<b>901</b>	<b>1 009</b>	<b>1 910</b>
Direito	157	98	255
Enfermagem	51	150	201
Engenharia de Construção Civil	32	31	63
Engenharia de Telecomunicações	27	10	37

Instituições de Ensino Superior	Sexo		Total Geral
	M	F	
Engenharia Electrónica	23	5	28
Engenharia Informática	13		13
Ensino Primário	341	421	762
Gestão de Empresarial e Contabilidade	30	16	46
Gestão e Administração Pública	22	29	51
Gestão e Contabilidade	15	6	21
Psicologia	190	243	433
<b>Instituto Superior Politécnico do Libolo</b>	<b>519</b>	<b>258</b>	<b>777</b>
Agronomia	37	7	44
Contabilidade e Gestão	83	31	114
Enfermagem	56	49	105
Ensino Primário	331	170	501
Zootecnia	12	1	13
<b>Huambo</b>	<b>11 980</b>	<b>12 953</b>	<b>24 933</b>
<b>Instituto Superior Politécnico Católico do Huambo</b>	<b>1 685</b>	<b>925</b>	<b>2 610</b>
Contabilidade e Administração	148	62	210
Didáctica de Ensino da Língua Portuguesa	466	377	843
Direito	878	428	1 306
Economia Agrária	20	8	28
Filosofia	84	4	88
Gestão do Empreendedorismo	48	20	68
Linguística Inglesa	35	10	45
Serviço Social	6	16	22
<b>Instituto Superior Politécnico da Caála</b>	<b>4 412</b>	<b>4 681</b>	<b>9 093</b>
Administração Pública e Gestão de Cidades	67	124	191
Arquitectura	161	96	257
Ciências da Computação	200	74	274
Ciências Económicas e Empresariais	99	98	197
Ciências Farmacêuticas	142	213	355
Direito	379	304	683
Enfermagem Geral	520	719	1 239
Engenharia Civil	117	83	200
Engenharia Eléctrica	477	217	694
Ensino da História	379	405	784
Ensino Primário	999	1 254	2 253
Gestão de Recursos Humanos	127	161	288
Medicina Dentária	163	267	430
Psicologia	582	666	1 248
<b>Instituto Superior Politécnico de Humanidade e Tecnologias EKUIKUI-II</b>	<b>2 716</b>	<b>3 364</b>	<b>6 080</b>
Análises Clínicas e Saúde Pública	449	715	1 164
Ciências da Comunicação	136	110	246
Ciências da Educação	309	555	864
Contabilidade, Fiscalidade e Auditoria	84	45	129
Direito	254	149	403
Economia e Gestão	106	49	155
Educação Física e Desporto	143	55	198
Enfermagem	552	1 083	1 635

Instituições de Ensino Superior	Sexo		Total Geral
	M	F	
Engenharia Civil	167	16	183
Engenharia Informática	238	51	289
Ensino da Língua Portuguesa	42	43	85
Ensino da Matemática	17	11	28
Farmácia	60	116	176
Psicologia	159	366	525
<b>Instituto Superior Politécnico Lusíada do Huambo</b>	<b>453</b>	<b>312</b>	<b>765</b>
Contabilidade	36	22	58
Direito	191	120	311
Gestão de Empresas	60	30	90
Gestão de Recursos Humanos	58	74	132
Informática	61	6	67
Psicologia	47	60	107
<b>Instituto Superior Politécnico Sol Nascente</b>	<b>2 714</b>	<b>3 671</b>	<b>6 385</b>
Cardiopneumologia	311	516	827
Ciência Política e Relações Internacionais	99	29	128
Contabilidade e Finanças	102	90	192
Direito	341	184	525
Economia	63	61	124
Enfermagem	673	1 374	2 047
Gestão de Recursos Humanos	246	258	504
História e Didáctica	333	311	644
Psicologia e Didáctica	395	782	1 177
Sociologia	151	66	217
<b>Huíla</b>	<b>6 499</b>	<b>9 150</b>	<b>15 649</b>
<b>Instituto Superior Politécnico Evangélico do Lubango</b>	<b>979</b>	<b>2 960</b>	<b>3 939</b>
Análises Clínicas	223	553	776
Contabilidade e Auditoria	57	63	120
Educação de Infância	53	282	335
Educação Pré-Escolar	31	90	121
Enfermagem	300	830	1 130
Ensino da Psicologia	13	47	60
Ensino Primário	39	127	166
Farmácia	79	271	350
Gestão de Empresas	4	21	25
Gestão e Inspeção Escolar	5	6	11
Nutrição Humana	79	341	420
Psicologia Clínica	96	329	425
<b>Instituto Superior Politécnico Gregório Semedo</b>	<b>1 328</b>	<b>942</b>	<b>2 270</b>
Arquitetura, Urbanismo e Construção	172	35	207
Ciência Política e Administração do Território	110	33	143
Comunicação Social	43	56	99
Direito	353	266	619
Engenharia Informática	143	23	166
Gestão Comercial e Marketing	39	35	74
Gestão de Recursos Humanos	287	387	674
Informática de Gestão	62	15	77

Instituições de Ensino Superior	Sexo		Total Geral
	M	F	
Organização e Gestão de Empresas	119	92	211
<b>Instituto Superior Politécnico Independente</b>	<b>3 132</b>	<b>3 188</b>	<b>6 320</b>
Ciências da Comunicação	92	120	212
Direito	786	703	1 489
Engenharia Informática	379	67	446
Ensino Primário	707	1 205	1 912
Finanças e Contabilidade	295	272	567
Gestão e Marketing	111	122	233
Informática e Gestão de Empresas	422	204	626
Sociologia	340	495	835
<b>Instituto Superior Politécnico Privado Sinodal</b>	<b>461</b>	<b>904</b>	<b>1 365</b>
Administração e Gestão Hospitalar	33	21	54
Análises Clínicas	28	68	96
Enfermagem	104	329	433
Sociologia	296	486	782
<b>Instituto Superior Politécnico Tundavala</b>	<b>599</b>	<b>1 156</b>	<b>1 755</b>
Ciências Farmacêuticas	18	31	49
Comunicação Social	11	17	28
Design	5	7	12
Enfermagem	142	494	636
Engenharia Agrónómica	53	21	74
Engenharia Civil	129	43	172
Engenharia de Ambiente	42	36	78
Fisioterapia	70	230	300
Gestão e Contabilidade	41	52	93
Psicologia	48	184	232
Relações Internacionais	40	41	81
<b>Luanda</b>	<b>54 013</b>	<b>71 460</b>	<b>125 473</b>
<b>Escola Superior Universitária de Ciências do Desporto</b>	<b>217</b>	<b>290</b>	<b>507</b>
Biotecnologia	20	22	42
Educação Física e Desporto	109	33	142
Fisioterapia	35	141	176
Gestão Desportiva	22	3	25
Nutrição	18	58	76
Psicologia	13	33	46
<b>Instituto Superior de Angola</b>	<b>726</b>	<b>1 079</b>	<b>1 805</b>
Análises Clínicas	71	166	237
Comunicação Social	66	126	192
Direito	90	64	154
Enfermagem	130	341	471
Engenharia de Telecomunicações e Electrónica	9	1	10
Engenharia Electrónica e Telecomunicações	10	8	18
Engenharia Electrotecnia e Telecomunicação	25	1	26
Engenharia Informática	48	10	58
Fisioterapia	16	41	57
Gestão de Empresas	80	67	147
Gestão de Recursos Humanos	28	61	89

Instituições de Ensino Superior	Sexo		Total Geral
	M	F	
Pedagogia	76	95	171
Psicologia	77	98	175
<b>Instituto Superior de Ciências de Administração e Humanas</b>	<b>305</b>	<b>243</b>	<b>548</b>
Contabilidade e Administração	68	33	101
Direito	114	30	144
Gestão de Recursos Humanos	58	81	139
Psicologia	65	99	164
<b>Instituto Superior de Ciências Sociais e Relações Internacionais</b>	<b>213</b>	<b>283</b>	<b>496</b>
Administração Pública	12	17	29
Ciências Políticas	7	2	9
Contabilidade e Auditoria	32	42	74
Direito	28	45	73
Economia	21	19	40
Gestão de Banca e Seguros	42	27	69
Gestão de Recursos Humanos	21	43	64
Psicologia	9	24	33
Relações Internacionais	41	64	105
<b>Instituto Superior Politécnico Alvorecer de Juventude</b>	<b>2 059</b>	<b>5 449</b>	<b>7 508</b>
Análises Clínicas e Saúde Pública	166	873	1 039
Arquitetura e Urbanismo	87	47	134
Cardiopneumologia	241	833	1 074
Ciências Económicas e Gestão	503	865	1 368
Enfermagem	195	1 167	1 362
Engenharia Civil	60	25	85
Engenharia de Recursos Naturais e Ambiente	28	27	55
Engenharia Industrial e Sistemas Eléctricos	125	20	145
Engenharia Informática	252	49	301
Estatística e Gestão de Informática	5	9	14
Fisioterapia	51	299	350
Odontologia	107	715	822
Psicologia	80	222	302
Radiologia	94	226	320
Relações Internacionais	65	72	137
<b>Instituto Superior Politécnico Atlântida</b>	<b>1 153</b>	<b>1 990</b>	<b>3 143</b>
Análises Clínicas	116	384	500
Ciências Farmacêuticas	6	29	35
Direito	258	149	407
Economia	68	36	104
Enfermagem	184	759	943
Engenharia Informática	71	10	81
Ensino Primário	115	165	280
Fisioterapia	11	48	59
Gestão de Contabilidade	165	102	267
Gestão de Empresas	12	21	33
Gestão de Recursos Humanos	20	39	59
Psicologia	81	198	279
Relações Internacionais	46	50	96

Instituições de Ensino Superior	Sexo		Total Geral
	M	F	
<b>Instituto Superior Politécnico Crescente</b>	<b>106</b>	<b>96</b>	<b>202</b>
Comunicação Social	5	10	15
Contabilidade e Gestão	34	21	55
Direito	17	8	25
Enfermagem	3	17	20
Ensino Primário	8	16	24
Gestão de Recursos Humanos	23	18	41
Psicologia	16	6	22
<b>Instituto Superior Politécnico de Ciências e Tecnologia</b>	<b>3 529</b>	<b>3 060</b>	<b>6 589</b>
Ciências Criminais	914	655	1 569
Contabilidade e Finanças	444	395	839
Direito	369	387	756
Engenharia de Redes e Telecomunicações	529	126	655
Engenharia Informática e Sistemas de Informação	415	87	502
Gestão de Recursos Humanos	490	967	1 457
Hotelaria e Turismo	108	280	388
Logística e Gestão Comercial	260	163	423
<b>Instituto Superior Politécnico Deolinda Rodrigues</b>	<b>772</b>	<b>1 320</b>	<b>2 092</b>
Análises Clínicas e Saúde Pública	82	270	352
Direito	141	89	230
Enfermagem	156	581	737
Engenharia Informática	94	12	106
Gestão de Empresas	133	99	232
Gestão de Recursos Humanos	105	162	267
Psicologia	61	107	168
<b>Instituto Superior Politécnico do Bita</b>	<b>366</b>	<b>599</b>	<b>965</b>
Análises Clínicas e Saúde Pública	36	141	177
Direito	25	24	49
Enfermagem	63	191	254
Engenharia Electrotécnica	67	11	78
Engenharia Informática	22	8	30
Gestão	97	128	225
Psicologia	56	96	152
<b>Instituto Superior Politécnico do Cazenga</b>	<b>1 798</b>	<b>2 493</b>	<b>4 291</b>
Ciências Económicas e Gestão	66	63	129
Direito	265	135	400
Enfermagem	330	1 269	1 599
Engenharia Agronómica	53	29	82
Engenharia Electrónica e Telecomunicações	116	10	126
Engenharia Informática	130	19	149
Ensino Primário	51	89	140
Gestão de Empresarial e Contabilidade	243	202	445
Gestão e Administração Pública	92	118	210
Gestão Hospitalar	29	75	104
Informática de Gestão	63	22	85
Pedagogia	95	149	244
Psicologia	148	248	396

Instituições de Ensino Superior	Sexo		Total Geral
	M	F	
Relações Internacionais	92	55	147
Sociologia	25	10	35
<b>Instituto Superior Politécnico do Zango</b>	<b>768</b>	<b>575</b>	<b>1 343</b>
Contabilidade e Finanças	127	67	194
Direito	166	100	266
Engenharia Electrotécnica	105	9	114
Engenharia Informática	94	13	107
Gestão de Empresas	150	213	363
Psicologia	107	167	274
Relações Internacionais	19	6	25
<b>Instituto Superior Politécnico Intercontinental de Luanda</b>	<b>2 036</b>	<b>2 938</b>	<b>4 974</b>
Análises Clínicas	183	598	781
Arquitetura e Urbanismo	47	11	58
Ciências de Gestão e Administração	432	470	902
Direito	268	191	459
Enfermagem	288	819	1 107
Engenharia Industrial e Sistemas Eléctricos	120	17	137
Engenharia Informática	208	34	242
Ensino Primário	175	312	487
Psicologia	277	457	734
Relações Internacionais	38	29	67
<b>Instituto Superior Politécnico Internacional de Angola</b>	<b>2 875</b>	<b>5 372</b>	<b>8 247</b>
Análises Clínicas e Saúde Pública	233	911	1 144
Arquitetura e Urbanismo	114	38	152
Ciência Política e Relações Internacionais	94	83	177
Ciências Farmacêuticas	50	281	331
Comunicação Social e Imagem	78	193	271
Direito	154	169	323
Enfermagem	297	1 404	1 701
Engenharia Civil	155	25	180
Engenharia de Electrotecnia e Telecomunicações	373	73	446
Engenharia Informática	193	51	244
Engenharia Mecânica	162	19	181
Ensino Primário	116	313	429
Fisioterapia	65	346	411
Gestão Bancária e Seguros	98	134	232
Gestão de Recursos Humanos e Marketing	225	407	632
Gestão e Administração de Empresas	253	285	538
Medicina Dentária	123	436	559
Psicologia	92	204	296
<b>Instituto Superior Politécnico Kalandula de Angola</b>	<b>3 475</b>	<b>6 802</b>	<b>10 277</b>
Análises Clínicas	213	981	1 194
Arquitetura e Urbanismo	25	9	34
Ciências Farmacêuticas	103	429	532
Ciências Políticas e Relações Internacionais	140	137	277
Contabilidade	249	239	488
Direito	434	404	838

Instituições de Ensino Superior	Sexo		Total Geral
	M	F	
Economia	91	82	173
Enfermagem	349	1 576	1 925
Engenharia Civil	43	11	54
Engenharia de Petróleos	86	46	132
Engenharia de Telecomunicações	124	27	151
Engenharia Informática	330	77	407
Engenharia Mecânica	47	9	56
Fisioterapia	40	239	279
Gestão de Recursos Humanos	310	700	1 010
Gestão e Administração de Empresas	424	618	1 042
Medicina Dentária	113	437	550
Psicologia Clínica	73	276	349
Psicologia Criminal	142	191	333
Psicologia de Trabalho	47	88	135
Psicologia Escolar	92	226	318
<b>Instituto Superior Politécnico Kanganjo</b>	<b>1 644</b>	<b>2 859</b>	<b>4 503</b>
Análises Clínicas	102	382	484
Ciência Política e Relações Internacionais	36	9	45
Ciências Farmacêuticas	66	264	330
Direito	255	203	458
Economia	216	162	378
Enfermagem	180	791	971
Engenharia de Telecomunicações	98	26	124
Engenharia Informática	166	33	199
Fisioterapia	15	90	105
Gestão	308	496	804
Pedagogia	182	382	564
Psicologia	12	18	30
Sociologia	8	3	11
<b>Instituto Superior Politécnico Katangoji</b>	<b>442</b>	<b>241</b>	<b>683</b>
Engenharia Civil	33	15	48
Engenharia de Pesquisa e Produção de Petróleos	112	42	154
Engenharia Informática	49	10	59
Engenharia Mecânica	110	12	122
Engenharia Química	138	162	300
<b>Instituto Superior Politécnico Metropolitano de Angola</b>	<b>1 970</b>	<b>1 741</b>	<b>3 711</b>
Administração de Empresas	229	305	534
Arquitetura	155	88	243
Ciências da Computação	260	46	306
Cinema e Televisão	104	32	136
Direito	192	252	444
Economia	141	168	309
Engenharia Civil	97	32	129
Engenharia Electrónica e Telecomunicações	271	82	353
Geologias e Minas	241	173	414
Gestão de Recursos Humanos	105	248	353
Gestão Pública	21	23	44

Instituições de Ensino Superior	Sexo		Total Geral
	M	F	
Informática	19	2	21
Jornalismo	83	201	284
Pedagogia	35	77	112
Planeamento Regional e Urbano	17	12	29
<b>Instituto Superior Politécnico Nelson Mandela</b>	<b>116</b>	<b>267</b>	<b>383</b>
Análises Clínicas	8	47	55
Direito	22	11	33
Enfermagem	23	118	141
Ensino da Informática	8	2	10
Gestão de Recursos Humanos	5	11	16
Gestão e Administração de Empresas	31	51	82
Instrução Primária	5	12	17
Pedagogia	5	7	12
Psicologia	9	8	17
<b>Instituto Superior Politécnico Privado do Kilamba</b>	<b>907</b>	<b>1 391</b>	<b>2 298</b>
Análises Clínicas	31	115	146
Ciências Farmacêuticas	21	38	59
Comunicação Social	51	94	145
Direito	159	140	299
Enfermagem	94	252	346
Engenharia de Arquitectura e Urbanismo	23	12	35
Engenharia Informática	148	31	179
Fisioterapia Clínica	20	69	89
Gestão de Empresas	158	188	346
Gestão de Recursos Humanos	104	207	311
Medicina Dentária	40	121	161
Psicologia	58	124	182
<b>Instituto Superior Politécnico Tecnologia e Ciência</b>	<b>2 331</b>	<b>1 451</b>	<b>3 782</b>
Contabilidade	167	231	398
Economia	230	175	405
Engenharia Civil	196	95	291
Engenharia de Petróleos	220	126	346
Engenharia de Produção Industrial	130	139	269
Engenharia Electrotécnica	293	50	343
Engenharia Informática	403	93	496
Engenharia Mecânica	308	45	353
Engenharia Química	183	235	418
Geofísica	58	63	121
Gestão de Empresas	143	199	342
<b>Instituto Superior Politécnico Tocoísta</b>	<b>2 232</b>	<b>1 423</b>	<b>3 655</b>
Arquitectura e Urbanismo	187	53	240
Contabilidade e Finanças	519	471	990
Direito	309	220	529
Engenharia Civil	172	41	213
Engenharia Electrotécnica	371	43	414
Estatística	27	12	39
Informática	378	74	452

Instituições de Ensino Superior	Sexo		Total Geral
	M	F	
Psicologia	201	464	665
Sociologia	68	45	113
<b>Instituto Superior Técnico de Administração e Finanças</b>	<b>722</b>	<b>562</b>	<b>1 284</b>
Contabilidade e Finanças	416	363	779
Gestão Bancária e de Seguros	143	159	302
Informática de Gestão Financeira	163	40	203
<b>Instituto Superior Técnico de Angola</b>	<b>2 166</b>	<b>1 811</b>	<b>3 977</b>
Comunicação Social	89	195	284
Contabilidade e Administração	445	489	934
Direito	368	273	641
Engenharia de Electromecânica	32	4	36
Engenharia de Energética	8		8
Engenharia de Telecomunicações	156	39	195
Engenharia de Telecomunicações e Electrónica	27	4	31
Engenharia Electromecânica	182	15	197
Engenharia Energética	121	7	128
Engenharia Informática	345	46	391
Psicologia	393	739	1 132
<b>Universidade Católica de Angola</b>	<b>2 279</b>	<b>2 232</b>	<b>4 511</b>
Ciências da Terra e Geo-Recursos	11	15	26
Contabilidade e Administração	151	247	398
Direito	590	590	1 180
Economia	255	228	483
Educação de Infância	9	100	109
Educação Moral e Cívica	40	42	82
Engenharia de Ambiente e Território	5	17	22
Engenharia de Petróleos	134	91	225
Engenharia de Telecomunicações	258	104	362
Engenharia Informática	270	81	351
Ensino da Língua Portuguesa	26	21	47
Ensino Primário	93	214	307
Filosofia	181	2	183
Gestão	114	138	252
Línguas e Administração	53	103	156
Nutrição	6	48	54
Psicologia	33	124	157
Serviço Social	31	60	91
Teologia	19	7	26
<b>Universidade de Belas</b>	<b>3 392</b>	<b>6 027</b>	<b>9 419</b>
Administração e Marketing	254	357	611
Análises Clínicas e Saúde Pública	108	706	814
Contabilidade e Gestão	639	550	1 189
Direito	478	375	853
Enfermagem	144	718	862
Engenharia de Petróleos	166	79	245
Engenharia Informática	442	142	584
Farmácia	48	306	354

Instituições de Ensino Superior	Sexo		Total Geral
	M	F	
Fisioterapia	135	654	789
Gestão Aeronáutica	116	85	201
Gestão Autarquias	59	42	101
Gestão de Recursos Humanos	235	515	750
Gestão Hospitalar	24	81	105
Medicina Dentária	41	345	386
Nutrição e Dietética	30	347	377
Psicologia	206	442	648
Relações Internacionais	267	283	550
<b>Universidade Gregório Semedo</b>	<b>2 064</b>	<b>2 023</b>	<b>4 087</b>
Ciência Política e Administração do Território	51	38	89
Comunicação Empresarial e Línguas	63	116	179
Direito	473	503	976
Engenharia Informática	460	83	543
Gestão Comercial e Marketing	220	217	437
Gestão de Recursos Humanos	245	550	795
Informática de Gestão	182	56	238
Organização e Gestão de Empresas	370	460	830
<b>Universidade Independente de Angola</b>	<b>2 797</b>	<b>3 277</b>	<b>6 074</b>
Arquitetura e Urbanismo	94	46	140
Ciências da Comunicação	205	553	758
Ciências da Educação: Formação de Professores	51	113	164
Contabilidade e Auditoria	249	270	519
Direito	608	762	1 370
Economia	128	103	231
Engenharia Civil	69	29	98
Engenharia de Recursos Naturais e Ambiente	43	64	107
Engenharia e Gestão Industrial	48	41	89
Engenharia Electrotécnica e Telecomunicações	385	107	492
Engenharia Informática	191	42	233
Finanças e Contabilidade	138	136	274
Gestão de Recursos Humanos	147	386	533
Gestão e Marketing	180	211	391
Informática de Gestão de Empresas	90	80	170
Psicologia	80	240	320
Relações Internacionais	91	94	185
<b>Universidade Jean Piaget</b>	<b>2 227</b>	<b>4 414</b>	<b>6 641</b>
Ciências da Comunicação	27	64	91
Ciências do Desporto e Motricidade Humana	14	21	35
Ciências Farmacêuticas	112	237	349
Direito	367	732	1 099
Economia e Gestão	374	752	1 126
Enfermagem	261	551	812
Engenharia Civil	35	85	120
Engenharia de Pesquisa e Produção de Petróleos	36	74	110
Engenharia de Refinação de Petróleos	36	75	111
Engenharia Electromecânica	77	171	248

Instituições de Ensino Superior	Sexo		Total Geral
	M	F	
Engenharia Informática de Gestão	66	149	215
Ensino do Português e Línguas Nacionais	26	20	46
Fisioterapia	144	308	452
Medicina	235	456	691
Medicina Dentária	242	395	637
Psicologia	163	303	466
Sociologia	12	21	33
<b>Universidade Lusíada de Angola</b>	<b>1 759</b>	<b>1 753</b>	<b>3 512</b>
Arquitectura	107	54	161
Contabilidade e Finanças	219	204	423
Direito	397	459	856
Economia	175	101	276
Engenharia Informática	212	36	248
Gestão de Empresas	223	232	455
Gestão de Recursos Humanos	145	331	476
Língua Italiana	34	30	64
Psicologia	30	106	136
Relações Internacionais	217	200	417
<b>Universidade Metodista de Angola</b>	<b>1 295</b>	<b>1 923</b>	<b>3 218</b>
Ambiente e Gestão do Território	3	15	18
Análises Clínicas e Saúde Pública	79	306	385
Arquitectura e Urbanismo	83	39	122
Cardiopneumologia	60	235	295
Ciências do Desporto e Educação Física	6	4	10
Direito	148	229	377
Economia	83	89	172
Enfermagem	65	265	330
Engenharia Civil	64	22	86
Engenharia de Ambiente	6	40	46
Engenharia Industrial e Sistemas Eléctricos	91	14	105
Engenharia Informática	161	53	214
Engenharia Mecatrónica	112	13	125
Fisioterapia	27	157	184
Gestão e Administração de Empresas	207	257	464
Língua Portuguesa e Comunicação	18	52	70
Psicologia	26	62	88
Teologia	43	24	67
Turismo, Gestão Hoteleira e Animação	13	47	60
<b>Universidade Óscar Ribas</b>	<b>2 600</b>	<b>1 941</b>	<b>4 541</b>
Arquitectura e Urbanismo	101	48	149
Contabilidade e Finanças	327	333	660
Direito	373	463	836
Engenharia Civil	153	52	205
Engenharia de Gestão Industrial	90	59	149
Engenharia Electromecânica	445	53	498
Engenharia Informática e Comunicações	495	130	625
Gestão Administração e Marketing	378	396	774

Instituições de Ensino Superior	Sexo		Total Geral
	M	F	
Psicologia	63	180	243
Relações Internacionais	175	227	402
<b>Universidade Privada de Angola</b>	<b>583</b>	<b>1 495</b>	<b>2 078</b>
Arquitetura e Urbanismo	31	16	47
Ciências Farmacêuticas	11	33	44
Comunicação Social	22	30	52
Enfermagem	36	171	207
Engenharia Informática	30	17	47
Engenharia Mecânica	22	2	24
Fisioterapia	13	59	72
Gestão e Contabilidade	56	72	128
Medicina	317	921	1 238
Odontologia	27	120	147
Psicologia	3	20	23
Relações Internacionais	8	16	24
Turismo e Gestão Hoteleira	7	18	25
<b>Universidade Técnica de Angola</b>	<b>2 089</b>	<b>2 040</b>	<b>4 129</b>
Arquitetura e Urbanismo	124	46	170
Contabilidade e Finanças	270	244	514
Direito	294	271	565
Engenharia Civil	36	8	44
Engenharia de Ambiente	26	22	48
Engenharia de Minas	63	61	124
Engenharia de Telecomunicações e Electrónica	123	33	156
Engenharia Informática	342	90	432
Geologia	23	28	51
Gestão	548	864	1 412
Língua Inglesa	36	8	44
Psicologia	93	253	346
Relações Internacionais	111	112	223
<b>Lunda Sul</b>	<b>351</b>	<b>237</b>	<b>588</b>
<b>Instituto Superior Politécnico Lusíada da Lunda Sul</b>	<b>351</b>	<b>237</b>	<b>588</b>
Direito	143	78	221
Gestão de Recursos Humanos	125	92	217
Psicologia	83	67	150
<b>Malanje</b>	<b>3 395</b>	<b>3 770</b>	<b>7 165</b>
<b>Instituto Superior Politécnico Cardeal Dom Alexandre do Nascimento</b>	<b>1 212</b>	<b>1 220</b>	<b>2 432</b>
Contabilidade e Gestão	89	51	140
Direito	216	135	351
Economia	45	43	88
Enfermagem	273	506	779
Engenharia Agrónómica	54	26	80
Engenharia Civil	36	13	49
Engenharia de Telecomunicações e Electrónica	32	10	42
Engenharia Informática	67	21	88
Fisioterapia	40	70	110
Gestão de Recursos Humanos	73	97	170

Instituições de Ensino Superior	Sexo		Total Geral
	M	F	
Língua Portuguesa e Comunicação	96	42	138
Psicologia	191	206	397
<b>Instituto Superior Politécnico Privado da Catepa</b>	<b>2 183</b>	<b>2 550</b>	<b>4 733</b>
Análises Clínicas e Saúde Pública	231	206	437
Direito	110	258	368
Enfermagem	566	530	1 096
Engenharia Electrotécnica	48	35	83
Engenharia Informática	51	42	93
Ensino Primário	475	634	1 109
Gestão de Recursos Humanos e Marketing	140	197	337
Gestão e Administração de Empresas	64	104	168
Medicina Dentária	106	190	296
Psicologia	392	354	746
<b>Moxico</b>	<b>1 341</b>	<b>1 198</b>	<b>2 539</b>
<b>Instituto Superior Politécnico Privado Walinga do Moxico</b>	<b>485</b>	<b>481</b>	<b>966</b>
Contabilidade e Finanças	32	15	47
Direito	52	31	83
Economia	11	3	14
Enfermagem	110	158	268
Ensino Primário	131	154	285
Gestão de Recursos Humanos	67	39	106
Psicologia	69	79	148
Sociologia	13	2	15
<b>Instituto Superior Politécnico Privado do Luena</b>	<b>856</b>	<b>717</b>	<b>1 573</b>
Arquitectura	16		16
Direito	130	50	180
Economia	6	5	11
Enfermagem	131	168	299
Ensino Primário	172	248	420
Gestão de Empresas	12	11	23
Gestão de Recursos Humanos	101	78	179
Informática	63	10	73
Psicologia	167	138	305
Relações Internacionais	9	4	13
Sociologia	49	5	54
<b>Namibe</b>	<b>927</b>	<b>874</b>	<b>1 801</b>
<b>Instituto Superior Politécnico Gregório Semedo</b>	<b>927</b>	<b>874</b>	<b>1 801</b>
Arquitectura, Urbanismo e Construção	69	9	78
Ciência Política e Administração do Território	67	17	84
Comunicação Social	91	114	205
Direito	286	162	448
Engenharia Informática	88	14	102
Gestão Comercial e Marketing	29	32	61
Gestão de Recursos Humanos	187	435	622
Organização e Gestão de Empresas	110	91	201
<b>Uíge</b>	<b>4 642</b>	<b>3 753</b>	<b>8 395</b>
<b>Instituto Superior Politécnico Privado do Uíge</b>	<b>3 231</b>	<b>3 090</b>	<b>6 321</b>

Instituições de Ensino Superior	Sexo		Total Geral
	M	F	
Análises Clínicas	220	254	474
Arquitetura e Urbanismo	36	9	45
Ciências Farmacêuticas	71	78	149
Ciências Políticas	12	2	14
Comunicação Social	38	29	67
Contabilidade e Administração	14	10	24
Contabilidade e Auditoria	41	30	71
Direito	254	151	405
Economia	61	26	87
Educação Pré-Escolar	41	96	137
Educação Primária	490	739	1 229
Enfermagem	454	702	1 156
Engenharia Construção Civil	74	13	87
Engenharia de Sistemas Eléctricos e Telecomunicações	203	16	219
Engenharia Informática	128	24	152
Engenharia Mecânica	25	4	29
Fisioterapia	32	55	87
Gestão de Recursos Humanos	145	132	277
Gestão e Administração de Empresas	132	118	250
Gestão e Administração Pública	125	88	213
Medicina Dentária	60	121	181
Psicologia	425	354	779
Relações Internacionais	12	5	17
Sociologia	138	34	172
<b>Instituto Superior Privado Nzenzu Estrela</b>	<b>1 411</b>	<b>663</b>	<b>2 074</b>
Direito	308	112	420
Economia, Contabilidade e Auditoria	162	71	233
Gestão de Empresas	240	137	377
Gestão de Recursos Humanos	473	286	759
Informática de Gestão	228	57	285
<b>Zaire</b>	<b>1 165</b>	<b>953</b>	<b>2 118</b>
<b>Instituto Superior Politécnico Privado do Zaire</b>	<b>374</b>	<b>176</b>	<b>550</b>
Contabilidade	23	5	28
Direito	66	33	99
Economia	11	3	14
Electrónica e Telecomunicações	17	5	22
Engenharia Electromecânica	9		9
Engenharia Informática	32	6	38
Gestão	28	22	50
Gestão de Empresas	12	6	18
Psicologia	176	96	272
<b>Instituto Superior Universitário Nimi Ya Lukeni</b>	<b>791</b>	<b>777</b>	<b>1 568</b>
Engenharia Agronómica	75	17	92
Engenharia Informática	150	83	233
Gestão Comercial e Marketing	226	354	580
Gestão de Contabilidade	143	122	265
Gestão de Turismo	30	43	73

Instituições de Ensino Superior	Sexo		Total Geral
	M	F	
Gestão Financeira	158	148	306
Hotelaria e Turismo	9	10	19
<b>Total Geral</b>	<b>102 743</b>	<b>126 099</b>	<b>228 842</b>

**Quadro 5.13: Estudantes Matriculados por Província, Natureza e Sexo**

Idade	Pública			Privada			Total Geral
	M	F	Total	M	F	Total	
Bengo	1 476	801	2 277				2 277
Benguela	4 293	1 719	6 012	9 992	12 193	22 185	28 197
Bié	3 657	2 046	5 703	4 181	4 378	8 559	14 262
Cabinda	3 182	3 578	6 760	1 704	2 772	4 476	11 236
Quando Cubango	751	381	1 132	1 133	1 141	2 274	3 406
Cuanza Norte	2 821	1 460	4 281				4 281
Cuanza Sul	2 076	1 262	3 338	1 420	1 267	2 687	6 025
Cunene	773	685	1 458				1 458
Huambo	7 017	3 641	10 658	11 980	12 953	24 933	35 591
Huíla	6 115	3 698	9 813	6 499	9 150	15 649	25 462
Luanda	13 295	8 977	22 272	54 013	71 460	125 473	147 745
Lunda Norte	3 153	1 597	4 750				4 750
Lunda Sul	213	70	283	351	237	588	871
Malanje	1 935	1 055	2 990	3 395	3 770	7 165	10 155
Moxico	1 262	881	2 143	1 341	1 198	2 539	4 682
Namibe	2 978	2 653	5 631	927	874	1 801	7 432
Uíge	6 568	2 558	9 126	4 642	3 753	8 395	17 521
Zaire	2 439	1 055	3 494	1 165	953	2 118	5 612
<b>Total Geral</b>	<b>64 004</b>	<b>38 117</b>	<b>102 121</b>	<b>102 743</b>	<b>126 099</b>	<b>228 842</b>	<b>330 963</b>

**Quadro 5.14: Estudantes Matriculados por Idade, Período de Estudo e Sexo**

Idade	Regular			Pós-Laboral			Total Geral
	M	F	Total	M	F	Total	
17	118	170	288	6	10	16	304
18	881	1 259	2 140	93	79	172	2 312
19	3 057	4 214	7 271	283	244	527	7 798
20	6 547	8 607	15 154	742	569	1 311	16 465
21	8 844	11 944	20 788	1 142	1 047	2 189	22 977
22	10 318	12 942	23 260	1 759	1 549	3 308	26 568
23	11 184	13 025	24 209	2 339	1 901	4 240	28 449
24	10 841	11 717	22 558	2 591	2 072	4 663	27 221
25	9 836	10 429	20 265	2 894	2 103	4 997	25 262
26	8 435	8 284	16 719	3 015	2 058	5 073	21 792
27	7 005	6 564	13 569	2 629	1 809	4 438	18 007
28	5 683	5 183	10 866	2 533	1 692	4 225	15 091
29	4 655	4 255	8 910	2 242	1 502	3 744	12 654
30	3 827	3 704	7 531	2 438	1 376	3 814	11 345
31	3 305	3 156	6 461	2 190	1 383	3 573	10 034

Idade	Regular			Pós-Laboral			Total Geral
	M	F	Total	M	F	Total	
32	2 728	2 862	5 590	2 138	1 354	3 492	9 082
33	2 443	2 543	4 986	2 064	1 262	3 326	8 312
34	2 442	2 406	4 848	2 119	1 319	3 438	8 286
35-39	7 933	8 691	16 624	8 708	5 049	13 757	30 381
40-44	3 396	4 620	8 016	4 034	2 589	6 623	14 639
45-49	1 804	2 626	4 430	2 141	1 383	3 524	7 954
50-54	969	1 214	2 183	1 128	609	1 737	3 920
55-59	419	457	876	462	222	684	1 560
>60	192	113	305	186	46	232	537
Não Especificado	5	3	8	4	1	5	13
<b>Total Geral</b>	<b>116 867</b>	<b>130 988</b>	<b>247 855</b>	<b>49 880</b>	<b>33 228</b>	<b>83 108</b>	<b>330 963</b>

**Quadro 5.15: Estudantes Matriculados por Idade, Natureza e Sexo**

Idade	Pública			Privada			Total Geral
	M	F	Subtotal	M	F	Subtotal	
17	20	27	47	104	153	257	304
18	167	176	343	807	1 162	1 969	2 312
19	644	595	1 239	2 696	3 863	6 559	7 798
20	1 429	1 204	2 633	5 860	7 972	13 832	16 465
21	2 584	2 178	4 762	7 402	10 813	18 215	22 977
22	3 683	2 463	6 146	8 394	12 028	20 422	26 568
23	4 682	2 992	7 674	8 841	11 934	20 775	28 449
24	5 267	3 049	8 316	8 165	10 740	18 905	27 221
25	5 169	2 939	8 108	7 561	9 593	17 154	25 262
26	5 174	2 779	7 953	6 276	7 563	13 839	21 792
27	4 674	2 441	7 115	4 960	5 932	10 892	18 007
28	4 067	2 256	6 323	4 149	4 619	8 768	15 091
29	3 564	1 899	5 463	3 333	3 858	7 191	12 654
30	3 106	1 632	4 738	3 159	3 448	6 607	11 345
31	2 678	1 507	4 185	2 817	3 032	5 849	10 034
32	2 254	1 386	3 640	2 612	2 830	5 442	9 082
33	1 960	1 163	3 123	2 547	2 642	5 189	8 312
34	1 931	1 088	3 019	2 630	2 637	5 267	8 286
35-39	6 176	3 550	9 726	10 465	10 190	20 655	30 381
40-44	2 474	1 569	4 043	4 956	5 640	10 596	14 639
45-49	1 198	736	1 934	2 747	3 273	6 020	7 954
50-54	616	324	940	1 481	1 499	2 980	3 920
55-59	322	127	449	559	552	1 111	1 560
>60	159	37	196	219	122	341	537
Não Especificado	6		6	3	4	7	13
<b>Total Geral</b>	<b>64 004</b>	<b>38 117</b>	<b>102 121</b>	<b>102 743</b>	<b>126 099</b>	<b>228 842</b>	<b>330 963</b>

INAGBE

# BOLSAS DE ESTUDO INTERNAS

2022-2023



GOVERNO DE  
**ANGOLA**

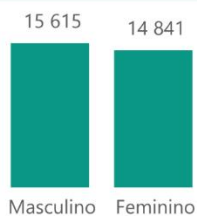
**mescti.gov.ao**  
Ministério do Ensino Superior,  
Ciência, Tecnologia e Inovação

# SÍNTESE DOS BOLSEIROS INTERNOS

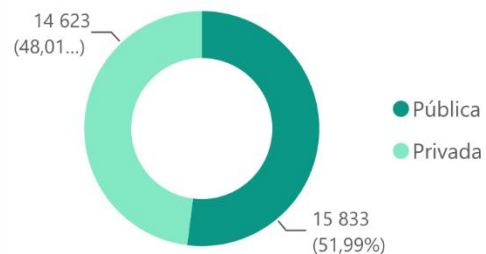
## Total de Bolsas Internas

30 456

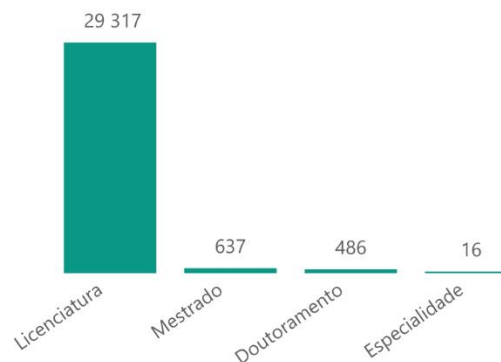
## Bolsas de Estudo Interna por Sexo



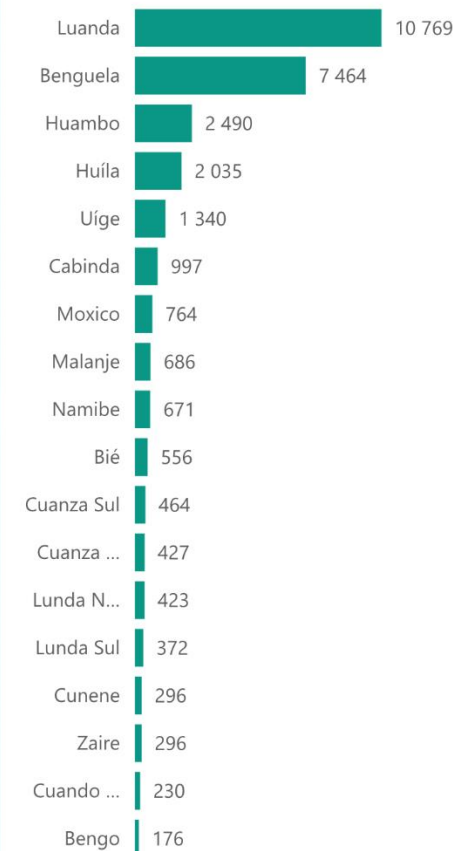
## Bolsas de Estudo Interna por Natureza



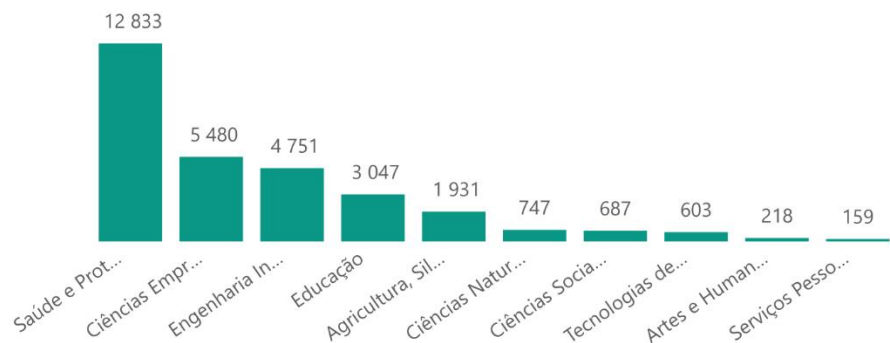
## Bolsas de Estudo Interna por Período de Estudo e Sexo



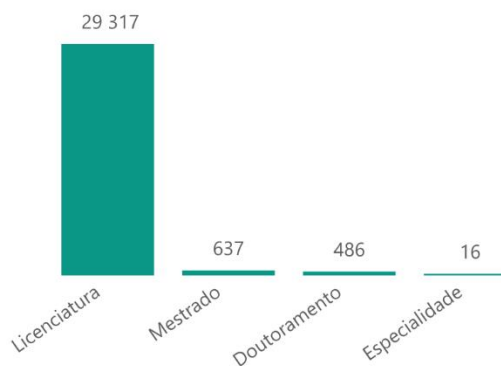
## Bolsas de Estudo Interna por Província



## Bolsas de Estudo Interna por Grandes Grupos Segundo a UNESCO



## Bolsas de Estudo Interna por Tipo de IES

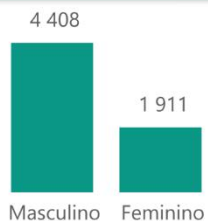


# SÍNTESE DOS BOLSEIROS INTERNOS NA ÁREA STEAM

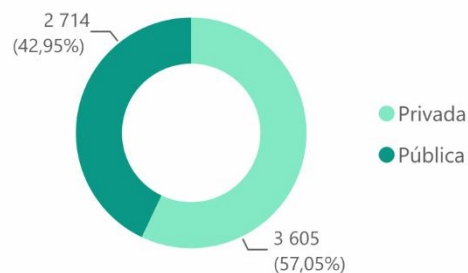
## Total de Bolsas Internas

6 319

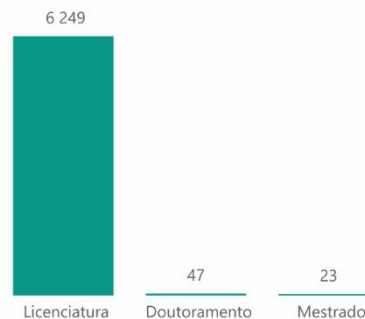
## Bolsas de Estudo Interna por Sexo



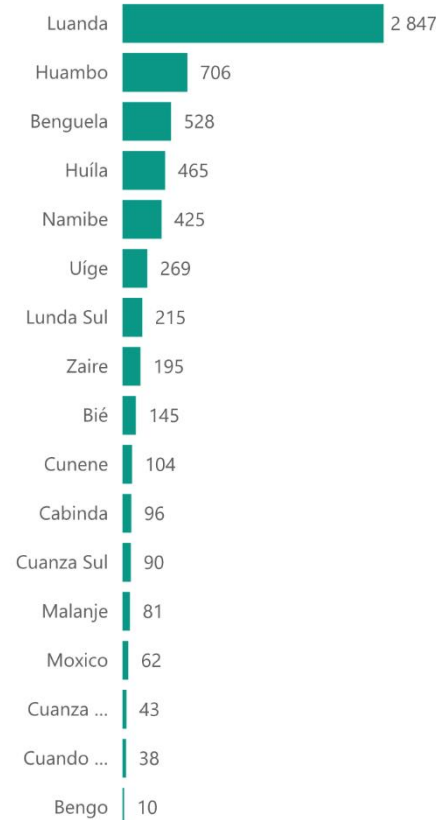
## Bolsas de Estudo Interna por Natureza



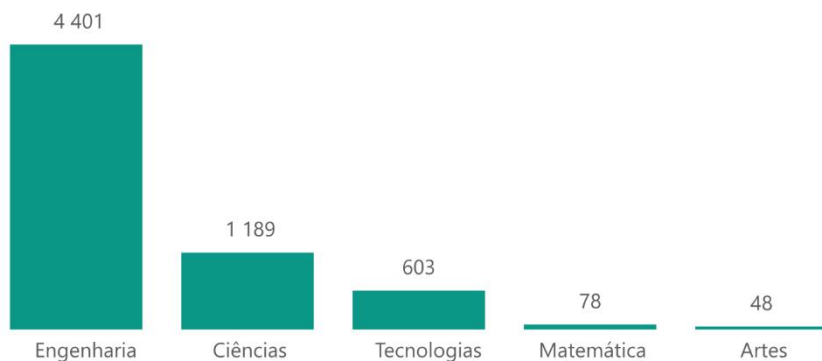
## Bolsas de Estudos Internas por Grau Académico



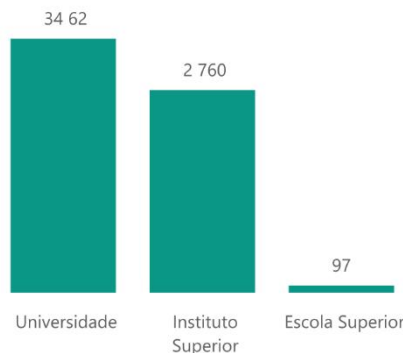
## Bolsas de Estudo Interna por Província



## Bolsas de Estudos Internas por STEAM



## Bolsas de Estudo Interna por Tipo de IES

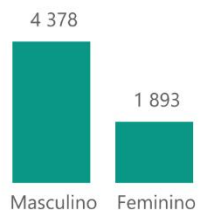


# SÍNTESE DOS BOLSEIROS INTERNOS NA ÁREA STEM

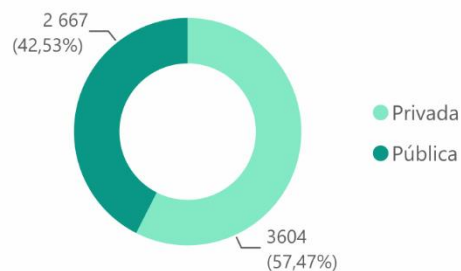
## Total de Bolsas Internas

6 271

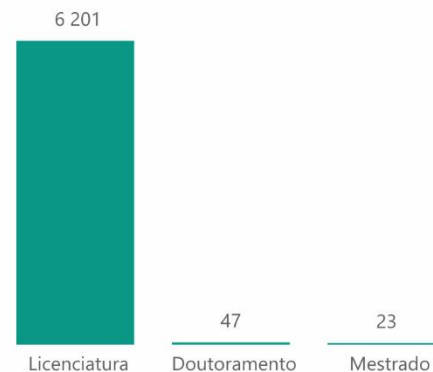
## Bolsas de Estudo Interna por Sexo



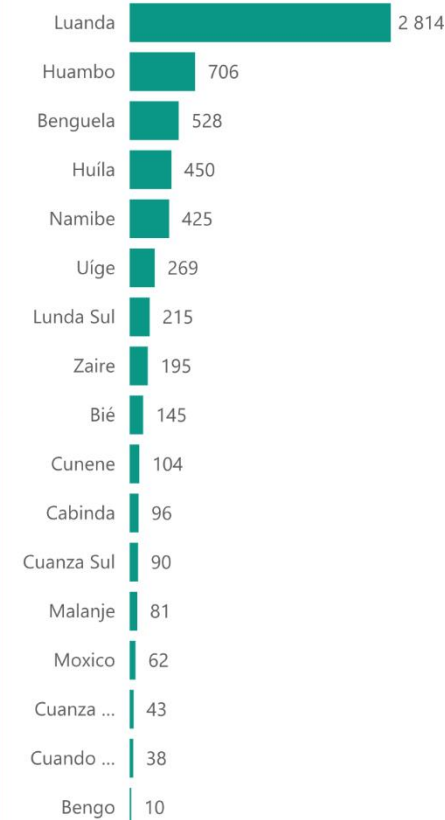
## Bolsas de Estudo Interna por Natureza



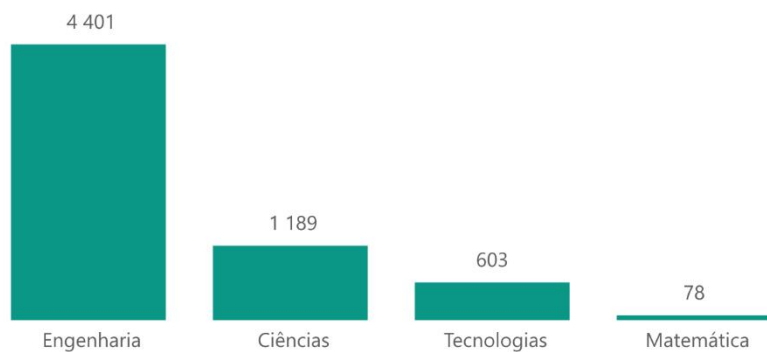
## Bolsas de Estudos Internas por Grau Académico



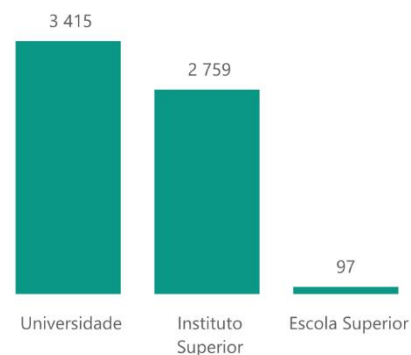
## Bolsas de Estudo Interna por Província



## Bolsas de Estudos Internas por STEM



## Bolsas de Estudo Interna por Tipo de IES



## BOLSAS DE ESTUDO INTERNAS 2022-2023

**Quadro 6.1 - Boleiros Internos por Instituições de Ensino Superior, Curso e Sexo**

Instituições de Ensino Superior e Curso	Novo Ingresso		Novo Ingresso Total	Continuante		Continuante Total	Total Geral
	M	F		M	F		
<b>Pública</b>	<b>3 887</b>	<b>3 224</b>	<b>7 111</b>	<b>5 612</b>	<b>3 110</b>	<b>8 722</b>	<b>15 833</b>
<b>Academia de Ciências Sociais e Tecnologias</b>	<b>8</b>		<b>8</b>				<b>8</b>
Direito	5		5				5
Economia e Finanças Internacionais	3		3				3
<b>Escola Superior de Ciências Sociais, Artes e Humanidades</b>				<b>26</b>	<b>13</b>	<b>39</b>	<b>39</b>
Ensino da Física				1		1	1
Ensino da Matemática				9		9	9
Ensino da Psicologia				5		5	5
Ensino da Química				5	4	9	9
Gestão de Empresa				6	8	14	14
Pedagogia					1	1	1
<b>Escola Superior Pedagógica do Bengo</b>	<b>9</b>	<b>1</b>	<b>10</b>	<b>114</b>	<b>42</b>	<b>156</b>	<b>166</b>
Ensino da História				26	8	34	34
Ensino da Informática	9	1	10	24	3	27	37
Ensino da Língua Portuguesa				23	17	40	40
Ensino da Matemática				28	2	30	30
Ensino da Pedagogia				12	9	21	21
Ensino da Psicologia				1	3	4	4
<b>Escola Superior Pedagógica do Bié</b>	<b>3</b>	<b>2</b>	<b>5</b>	<b>142</b>	<b>97</b>	<b>239</b>	<b>244</b>
Biologia				8	18	26	26
Educação Física E Desportos				14	6	20	20
Ensino da Educação Pré-Escolar				4	10	14	14
Ensino da Educação Primária				36	28	64	64
Ensino da Física				16	8	24	24
Ensino da Matemática	3	2	5	18	4	22	27
Ensino da Psicologia				2	3	5	5
Ensino da Química				19	7	26	26
Geografia				25	13	38	38
<b>Escola Superior Pedagógica do Cuanza Norte</b>	<b>69</b>	<b>25</b>	<b>94</b>	<b>152</b>	<b>67</b>	<b>219</b>	<b>313</b>
Educação de Infância				2	2	4	4
Educação Moral e Cívica				1		1	1
Ensino da Biologia	6	8	14	7	8	15	29
Ensino da Física	7		7	14	3	17	24
Ensino da Geografia	8	1	9	12	1	13	22
Ensino da História	9	1	10	7		7	17
Ensino da Linguística Francesa	1		1	5	4	9	10
Ensino da Linguística Inglesa	6	2	8	14	3	17	25
Ensino da Linguística Portuguesa	15	5	20	23	10	33	53
Ensino da Matemática	3	2	5	24	3	27	32
Ensino da Química	1		1	26	8	34	35
Ensino Primário	13	6	19	17	24	41	60
Línguas e Literaturas Angolanas					1	1	1

Instituições de Ensino Superior e Curso	Novo Ingresso		Novo Ingresso Total	Continuante		Continuante Total	Total Geral
	M	F		M	F		
<b>Instituto Superior de Ciências da Educação Benguela</b>	<b>2 799</b>	<b>2 694</b>	<b>5 493</b>	<b>98</b>	<b>49</b>	<b>147</b>	<b>5 640</b>
Educação Especial				8	7	15	15
Ensino da Geografia				8	8	16	16
Ensino da História				10	3	13	13
Ensino da Língua Portuguesa				11	3	14	14
Ensino da Matemática	2		2	25	1	26	28
Ensino da Pedagogia				14	13	27	27
Linguística Francesa				3	6	9	9
Linguística Inglesa				7	1	8	8
Psicologia	2 797	2 694	5 491	12	7	19	5 510
<b>Instituto Superior de Ciências da Educação da Huíla</b>	<b>80</b>	<b>48</b>	<b>128</b>	<b>160</b>	<b>55</b>	<b>215</b>	<b>343</b>
Desenvolvimento Curricular	8	6	14	1	1	2	16
Ecologia e Gestão de Recursos Naturais	5	1	6	14	4	18	24
Educação Física E Desportos	1		1	12	6	18	19
Ensino da Biologia	2	1	3	6	6	12	15
Ensino da Filosofia				2		2	2
Ensino da Física	13	4	17	16	1	17	34
Ensino da Geografia	6	8	14	10	2	12	26
Ensino da História	6	3	9	7	1	8	17
Ensino da Língua Francesa	1	3	4	6	7	13	17
Ensino da Língua Inglesa	6	2	8	6	4	10	18
Ensino da Língua Portuguesa	12	9	21	6	6	12	33
Ensino da Matemática	8		8	33	4	37	45
Ensino da Pedagogia	12	9	21	7	7	14	35
Ensino da Psicologia				7	3	10	10
Ensino da Química		2	2	14	3	17	19
Informática Educativa				13		13	13
<b>Instituto Superior de Ciências da Educação de Cabinda</b>	<b>5</b>	<b>1</b>	<b>6</b>	<b>64</b>	<b>33</b>	<b>97</b>	<b>103</b>
Ensino da Biologia				13	19	32	32
Ensino da História				3	1	4	4
Ensino da Língua Inglesa				10	3	13	13
Ensino da Língua Portuguesa				9	3	12	12
Ensino da Matemática	1		1	20	2	22	23
Ensino da Pedagogia				6	5	11	11
Ensino da Psicologia				3		3	3
Metodologia do Ensino Primário	4	1	5				5
<b>Instituto Superior de Ciências da Educação de Luanda</b>	<b>16</b>	<b>9</b>	<b>25</b>	<b>70</b>	<b>38</b>	<b>108</b>	<b>133</b>
Administração Educacional					1	1	1
Ciências da educação		1	1		2	2	3
Ensino da Filosofia				7	1	8	8
Ensino da História	2		2	8	1	9	11
Ensino da Língua Francesa				8	4	12	12
Ensino da Língua Inglesa	7	1	8	8	1	9	17
Ensino da Língua Portuguesa	3	3	6	9	7	16	22
Ensino da Matemática				16	1	17	17

Instituições de Ensino Superior e Curso	Novo Ingresso		Novo Ingresso Total	Continuante		Continuante Total	Total Geral
	M	F		M	F		
Ensino da Psicologia				5	10	15	15
Ensino da Sociologia				9	3	12	12
Ensino Primário	4	4	8		7	7	15
<b>Instituto Superior de Ciências da Educação do Cuanza Sul</b>	<b>23</b>	<b>9</b>	<b>32</b>	<b>85</b>	<b>29</b>	<b>114</b>	<b>146</b>
Ciências da educação	1		1				1
Ensino da História	3	3	6	1		1	7
Ensino da Língua Portuguesa		1	1	2		2	3
Ensino da Matemática	1		1				1
Ensino da Química				9	4	13	13
Ensino da Sociologia					1	1	1
Ensino Primário	17	4	21	1		1	22
Geografia				16	2	18	18
História		1	1	7	1	8	9
Matemática				20	2	22	22
Pedagogia				2		2	2
Psicologia				7	4	11	11
Química	1		1	14	11	25	26
Sociologia				6	4	10	10
<b>Instituto Superior de Ciências da Educação do Huambo</b>	<b>44</b>	<b>18</b>	<b>62</b>	<b>127</b>	<b>59</b>	<b>186</b>	<b>248</b>
Ciências da educação	29	10	39				39
Ensino da Biologia	1	2	3	15	18	33	36
Ensino da Física	1	3	4	26	5	31	35
Ensino da Geografia	2	1	3	24	13	37	40
Ensino da História	5	2	7	5	4	9	16
Ensino da Linguística Inglesa	6		6	9		9	15
Ensino da Linguística Portuguesa				19	6	25	25
Ensino da Matemática				15	6	21	21
Ensino da Química				14	7	21	21
<b>Instituto Superior de Ciências de Educação do Uíge</b>	<b>51</b>	<b>10</b>	<b>61</b>	<b>283</b>	<b>62</b>	<b>345</b>	<b>406</b>
Ensino da Biologia	6		6	14	6	20	26
Ensino da Filosofia				7		7	7
Ensino da Física				39	2	41	41
Ensino da Geografia				17	5	22	22
Ensino da História	3		3	17	2	19	22
Ensino da Língua Francesa	1		1	1	1	2	3
Ensino da Língua Inglesa				31	2	33	33
Ensino da Língua Portuguesa				38	14	52	52
Ensino da Matemática	29	4	33	41	1	42	75
Ensino da Pedagogia				4	2	6	6
Ensino da Psicologia				5		5	5
Ensino da Química				39	14	53	53
Ensino Especial				5	6	11	11
Ensino Pré-Escolar	3	2	5	16	3	19	24
Ensino Primário	9	4	13	9	4	13	26
<b>Instituto Superior Politécnico de Ndalatando</b>	<b>11</b>	<b>3</b>	<b>14</b>	<b>68</b>	<b>32</b>	<b>100</b>	<b>114</b>

Instituições de Ensino Superior e Curso	Novo Ingresso		Novo Ingresso Total	Continuante		Continuante Total	Total Geral
	M	F		M	F		
Administração Pública				11	6	17	17
Análises Clínicas				8	11	19	19
Contabilidade e Gestão				23	11	34	34
Engenharia Electrotécnica	5		5	15	2	17	22
Engenharia Informática				2		2	2
Informática de Gestão	6	3	9	8	2	10	19
Saúde Pública				1		1	1
<b>Instituto Superior Politécnico do Bengo</b>	<b>8</b>	<b>2</b>	<b>10</b>				<b>10</b>
Engenharia de Tecnologia de Transformação Agro- Alimentar	8	2	10				10
<b>Instituto Superior Politécnico do Bié</b>	<b>1</b>	<b>1</b>	<b>2</b>	<b>95</b>	<b>49</b>	<b>144</b>	<b>146</b>
Comunicação Social				4	2	6	6
Contabilidade e Administração				14	3	17	17
Enfermagem				46	38	84	84
Engenharia de Recursos Hídricos				8	1	9	9
Informática	1		1	21	2	23	24
Psicologia		1	1	2	3	5	6
<b>Instituto Superior Politécnico do Cuito</b>	<b>7</b>	<b>12</b>	<b>19</b>	<b>12</b>	<b>19</b>	<b>31</b>	<b>50</b>
Análises Clínicas	6	6	12	4	5	9	21
Direito		1	1				1
Enfermagem	1	2	3	6	13	19	22
Engenharia Informática					1	1	1
Gestão		1	1	2		2	3
Instrução Primária		2	2				2
<b>Instituto Superior Politécnico do Moxico</b>	<b>11</b>	<b>5</b>	<b>16</b>	<b>192</b>	<b>142</b>	<b>334</b>	<b>350</b>
Análises Clínicas	1	1	2	29	18	47	49
Ciências da Computação				36	6	42	42
Contabilidade e Administração				26	21	47	47
Electromecânica e Telecomunicações	7	1	8				8
Enfermagem	3	3	6	53	79	132	138
Engenharia Agronómica				2	2	4	4
Ensino da Física				10	3	13	13
Ensino da Geografia				10	6	16	16
Ensino da Matemática				23	4	27	27
Ensino da Química				3	3	6	6
<b>Instituto Superior Politécnico do Soyo</b>	<b>9</b>	<b>3</b>	<b>12</b>	<b>31</b>	<b>7</b>	<b>38</b>	<b>50</b>
Engenharia de Organização e Manutenção Industrial	9	3	12	31	7	38	50
<b>Universidade Agostinho Neto</b>	<b>222</b>	<b>65</b>	<b>287</b>	<b>895</b>	<b>566</b>	<b>1 461</b>	<b>1 748</b>
Administração de Empresas				1	1	2	2
Administração e Finanças	1		1	7		7	8
Administração e Gestão				2		2	2
Análises Clínicas				16	34	50	50
Análises Clínicas e Saúde Pública	16	17	33	28	37	65	98
Antropologia				13	2	15	15
Arquitectura				23	4	27	27
Biologia				7	10	17	17

Instituições de Ensino Superior e Curso	Novo Ingresso		Novo Ingresso Total	Continuante		Continuante Total	Total Geral
	M	F		M	F		
Catálise e Energias Renováveis	3		3				3
Ciência Política	12	3	15	23	11	34	49
Ciências Biomédicas				1	3	4	4
Ciências da Computação	1		1	28	15	43	44
Ciências da Informação	3	3	6	14	17	31	37
Ciências Farmacêuticas	4	10	14	17	27	44	58
Ciências Políticas e Administração Pública	46	4	50				50
Ciências Sociais	7	2	9	17	5	22	31
Comunicação Empresarial e Línguas				1	1	2	2
Comunicação Social				16	12	28	28
Contabilidade				1	2	3	3
Contabilidade e Administração				24	18	42	42
Contabilidade e Auditoria	4	1	5	34	21	55	60
Contabilidade e Gestão				1		1	1
Direito	18	2	20	74	48	122	142
Economia	3		3	29	17	46	49
Economia Monetária e Financeira		1	1	3	1	4	5
Electrónica e Telecomunicação	1	1	2	1		1	3
Electromecânica e Telecomunicações				2		2	2
Electrotecnia e Telecomunicações				2		2	2
Enfermagem				38	69	107	107
Engenharia Civil				12	3	15	15
Engenharia de Electromecânica				4		4	4
Engenharia de Minas				8	6	14	14
Engenharia de Petróleos	2		2	7	3	10	12
Engenharia Electrónica e Telecomunicações	1		1	13	1	14	15
Engenharia Electrotecnia e Energética				1		1	1
Engenharia Electrotécnica				24		24	24
Engenharia Eletrotecnia e Telecomunicações				11		11	11
Engenharia Geográfica	1	3	4	25	5	30	34
Engenharia Informática				32	1	33	33
Engenharia Mecânica				33	1	34	34
Engenharia Mecatrónica				2		2	2
Engenharia Química	1		1	9		9	10
Ensino da Sociologia					1	1	1
Filosofia	2		2	1		1	3
Física				8		8	8
Geodemografia				12	3	15	15
Geofísica				11	1	12	12
Geologia	2		2	16	6	22	24
Gestão	4	2	6	1	1	2	8
Gestão de Empresas				15	7	22	22
Gestão de Turismo				9	17	26	26
Gestão e Administração Pública				36	28	64	64
Gestão Empresarial					1	1	1

Instituições de Ensino Superior e Curso	Novo Ingresso		Novo Ingresso Total	Continuante		Continuante Total	Total Geral
	M	F		M	F		
Gestão Financeira				22	12	34	34
Gestão Hospitalar	2		2		1	1	3
Governança e Gestão Pública				1		1	1
História				7	3	10	10
Informática					1	1	1
Língua e Literatura em Língua Portuguesa	9	1	10				10
Língua e Literaturas em Língua Inglesa	1	1	2	8	1	9	11
Língua Inglesa	16	2	18				18
Língua Portuguesa	25	3	28				28
Línguas Angolanas	1		1				1
Línguas e Literaturas Africanas				2		2	2
Línguas e Literaturas em Língua Francesa	2		2	5	6	11	13
Línguas e Literaturas em Língua Portuguesa				10	7	17	17
Linguística Francesa					1	1	1
Linguística Inglesa	2		2				2
Matemática				21	1	22	22
Mecânica Industrial				1		1	1
Medicina	1		1	57	45	102	103
Meteorologia					2	2	2
Psicologia				9	14	23	23
Psicologia Clínica				5	9	14	14
Psicologia Clínica E Escolar				2	1	3	3
Psicologia Escolar				2	2	4	4
Psicologia Social	28	7	35	2		2	37
Química				10	1	11	11
Recursos Minerais e Ambiente	3	1	4	3		3	7
Saúde Pública		1	1	6	6	12	13
Secretariado Executivo e Comunicação Empresarial				4	8	12	12
Sociologia				5	5	10	10
<b>Universidade do Cuíto Cuanavale</b>	<b>34</b>	<b>14</b>	<b>48</b>	<b>141</b>	<b>96</b>	<b>237</b>	<b>285</b>
Análises Clínicas				10	17	27	27
Enfermagem	10	3	13	49	52	101	114
Engenharia Agropecuária				1		1	1
Engenharia Hidráulica				6	3	9	9
Engenharia Informática para a Gestão	7	3	10	27	9	36	46
Ensino da Biologia	3		3	15	7	22	25
Ensino da Matemática	4	1	5	14	1	15	20
Informática para Gestão Empresarial	7	5	12	13	3	16	28
Turismo	3	2	5	6	4	10	15
<b>Universidade do Namibe</b>	<b>96</b>	<b>70</b>	<b>166</b>	<b>301</b>	<b>204</b>	<b>505</b>	<b>671</b>
Administração e Gestão	4	3	7	7	7	14	21
Agronomia	1		1				1
Aquicultura	3	2	5	12	7	19	24
Biologia	5	17	22	6	18	24	46
Biologia Marinha	1	2	3	5	14	19	22

Instituições de Ensino Superior e Curso	Novo Ingresso		Novo Ingresso Total	Continuante		Continuante Total	Total Geral
	M	F		M	F		
Contabilidade e Gestão	1	2	3	31	29	60	63
Electrotécnica e Electrónica Industrial	9	1	10	57	9	66	76
Engenharia de Ambiente				7	9	16	16
Engenharia do Ambiente		4	4	4	2	6	10
Engenharia Eléctrica	9	2	11	51	2	53	64
Engenharia Mecânica	22	3	25	18	2	20	45
Engenharia Metalúrgica e Materiais	3		3	6	1	7	10
Física	1	4	5	4	5	9	14
Geografia	4	7	11	13	10	23	34
Magistério Primário	8	11	19	4	13	17	36
Matemática	5	2	7	18	9	27	34
Mecânica Naval	6	1	7	19	3	22	29
Navegação		2	2	11	7	18	20
Oceanologia	2		2		11	11	13
Química	7	3	10	12	16	28	38
Recursos Marinhos	2	3	5	6	18	24	29
Técnica de Processamento de Pescado	3	1	4	10	12	22	26
<b>Universidade José Eduardo dos Santos</b>	<b>36</b>	<b>14</b>	<b>50</b>	<b>493</b>	<b>201</b>	<b>694</b>	<b>744</b>
Análises Clínicas		1	1	19	13	32	33
Aquicultura	2		2	10	3	13	15
Arquitectura				17	3	20	20
Contabilidade e Auditoria	3	1	4	1	1	2	6
Contabilidade, Fiscalidade e Finanças Empresariais	1		1				1
Direito				56	36	92	92
Economia	7	6	13	43	21	64	77
Electromedicina				20	7	27	27
Electrónica e Telecomunicações				51	9	60	60
Enfermagem				53	36	89	89
Engenharia Agronómica				26	10	36	36
Engenharia de Construção Civil				26	4	30	30
Engenharia Florestal				4	1	5	5
Engenharia Hidráulica				19	2	21	21
Engenharia Mecânica				18	2	20	20
Informática e Computadores				35	2	37	37
Medicina				59	42	101	101
Medicina Veterinária	23	6	29	36	9	45	74
<b>Universidade Katyavala Buila</b>	<b>33</b>	<b>5</b>	<b>38</b>	<b>262</b>	<b>121</b>	<b>383</b>	<b>421</b>
Ciências da Computação				61	6	67	67
Contabilidade e Auditoria				20	5	25	25
Direito	10		10	31	20	51	61
Economia				10	15	25	25
Engenharia de Gestão Logística e dos Transportes	9	4	13	20	3	23	36
Engenharia Mecânica	10	1	11	41	4	45	56
Gestão de Empresas	4		4	14	10	24	28
Medicina				65	58	123	123

Instituições de Ensino Superior e Curso	Novo Ingresso		Novo Ingresso Total	Continuante		Continuante Total	Total Geral
	M	F		M	F		
<b>Universidade Kimpa Vita</b>	<b>38</b>	<b>16</b>	<b>54</b>	<b>260</b>	<b>92</b>	<b>352</b>	<b>406</b>
Agronomia				11	13	24	24
Contabilidade e Gestão	16	7	23	29	8	37	60
Direito				58	10	68	68
Economia				31	10	41	41
Enfermagem	1	3	4	30	30	60	64
Engenharia Hidráulica e Saneamento das Águas	16	5	21	44	7	51	72
Engenharia Informática	5	1	6	57	14	71	77
<b>Universidade Luanda</b>	<b>69</b>	<b>63</b>	<b>132</b>	<b>206</b>	<b>69</b>	<b>275</b>	<b>407</b>
Artes Visuais e Plásticas	3	1	4	3	1	4	8
Contabilidade	1	8	9	3	3	6	15
Design de Moda	2	8	10		2	2	12
Educação de Infância				1	5	6	6
Engenharia de Informática				44	2	46	46
Engenharia de Telecomunicações	22	4	26	43	7	50	76
Engenharia de Transporte	3	1	4	13	2	15	19
Engenharia Informática	6	2	8	9	3	12	20
Engenharia Mecatrónica	10	4	14	32	1	33	47
Gestão	2	1	3		3	3	6
Gestão Aeronáutica	5	4	9	3	10	13	22
Gestão Logística e Transporte	5	4	9	8	7	15	24
Informática de Gestão				8	1	9	9
Música				1		1	1
Relações Internacionais	1	3	4	2	1	3	7
Serviço Social	7	20	27	30	21	51	78
Teatro	2	3	5	6		6	11
<b>Universidade Lueji A´Nkonde</b>	<b>90</b>	<b>51</b>	<b>141</b>	<b>452</b>	<b>172</b>	<b>624</b>	<b>765</b>
Administração e Gestão				13	14	27	27
Direito	3	3	6	59	27	86	92
Economia	24	10	34	48	12	60	94
Enfermagem	11	10	21	9	16	25	46
Engenharia de Construção Civil				23	6	29	29
Engenharia de Minas	5	3	8	33	7	40	48
Engenharia Electromecânica				27	3	30	30
Engenharia Electrotécnica				1		1	1
Engenharia Informática	1		1	6	1	7	8
Engenharia Metalúrgica e Materiais	25	18	43	29	2	31	74
Ensino da Biologia	1	1	2	40	31	71	73
Ensino da Física				25	3	28	28
Ensino da Geografia				1		1	1
Ensino da História				4	2	6	6
Ensino da Linguística Português				15	7	22	22
Ensino da Matemática				40	6	46	46
Ensino da Pedagogia				14	18	32	32
Ensino da Química				10	3	13	13

Instituições de Ensino Superior e Curso	Novo Ingresso		Novo Ingresso Total	Continuante		Continuante Total	Total Geral
	M	F		M	F		
Ensino Primário	19	3	22	26	8	34	56
Geologia	1	3	4	16	5	21	25
Pedagogia				13	1	14	14
<b>Universidade Mandume ya Ndemufayo</b>	<b>25</b>	<b>11</b>	<b>36</b>	<b>408</b>	<b>373</b>	<b>781</b>	<b>817</b>
Agronomia				1		1	1
Análise Clínica e Laboratório				28	27	55	55
Biologia				11	14	25	25
Ciências da Computação				11	8	19	19
Ciências da educação				5	10	15	15
Contabilidade e Fiscalidade	2		2				2
Contabilidade, Fiscalidade e Finanças Empresariais				4	3	7	7
Desenho				12	3	15	15
Direito	8	6	14	57	90	147	161
Economia				50	32	82	82
Empreendedorismo e Desenvolvimento				3	2	5	5
Enfermagem	1		1	14	23	37	38
Engenharia Agronómica	1	1	2	12	11	23	25
Engenharia Civil				26	6	32	32
Engenharia de Geologia				5	7	12	12
Engenharia de Minas				16	9	25	25
Engenharia Eléctrica					1	1	1
Engenharia Hidráulica	3	1	4	11	2	13	17
Engenharia Informática	5	1	6	32	4	36	42
Engenharia Mecânica		1	1	7		7	8
Engenharia Zootecnia				9	7	16	16
Ensino da Biologia					2	2	2
Gestão	5	1	6	4	4	8	14
Medicina				90	108	198	198
<b>Universidade Onze de Novembro</b>	<b>10</b>	<b>20</b>	<b>30</b>	<b>354</b>	<b>340</b>	<b>694</b>	<b>724</b>
Administração e desenvolvimento Local	1		1				1
Análises Clínicas	1	9	10	23	53	76	86
Contabilidade e Auditoria				30	16	46	46
Direito	2	4	6	26	38	64	70
Economia				16	8	24	24
Enfermagem				25	45	70	70
Engenharia da Organização e Manutenção Industrial				24	3	27	27
Engenharia Florestal				30	11	41	41
Engenharia Informática				30	21	51	51
Engenharia Mecânica				42	9	51	51
Ensino da Matemática	1	1	2	3		3	5
Gestão de Empresas	4	5	9	24	10	34	43
Medicina				70	109	179	179
Pedagogia	1	1	2	8	4	12	14
Psicologia Clínica				3	13	16	16
<b>Universidade Rainha Njinga Mbande</b>	<b>67</b>	<b>38</b>	<b>105</b>	<b>109</b>	<b>73</b>	<b>182</b>	<b>287</b>

Instituições de Ensino Superior e Curso	Novo Ingresso		Novo Ingresso Total	Continuante		Continuante Total	Total Geral
	M	F		M	F		
Ciências Farmacêuticas	12	7	19				19
Enfermagem	25	28	53				53
Engenharia em Tecnologia Agroalimentar	14	1	15				15
Ensino da Matemática	6		6				6
Ensino da Pedagogia				13	7	20	20
Hotelaria e Turismo				5	2	7	7
Medicina				77	56	133	133
Psicologia				14	8	22	22
Psicologia Clínica	9	2	11				11
Sociologia	1		1				1
<b>Instituições Hospitalares</b>	<b>13</b>	<b>14</b>	<b>27</b>	<b>10</b>	<b>10</b>	<b>20</b>	<b>47</b>
<b>Hospital Américo Boavida</b>		<b>2</b>	<b>2</b>	<b>2</b>	<b>4</b>	<b>6</b>	<b>8</b>
Anestesiologia e Reanimação				1	3	4	4
Medicina		2	2				2
Neurocirurgia				1	1	2	2
<b>Hospital Geral de Benguela</b>	<b>13</b>	<b>12</b>	<b>25</b>	<b>8</b>	<b>2</b>	<b>10</b>	<b>35</b>
Anestesiologia e Reanimação				1		1	1
Genecologia e Obstetrícia	10	8	18				18
Ginecologia e Obstetrícia				4		4	4
Medicina Interna	1	1	2				2
Pediatria	2	3	5				5
Pediatria				2	1	3	3
Urologia				1	1	2	2
<b>Instituto Oftalmológico Nacional</b>				<b>2</b>		<b>2</b>	<b>2</b>
Oftalmologia				2		2	2
<b>Maternidade Lucrecia Paim</b>					<b>4</b>	<b>4</b>	<b>4</b>
Genecologia e Obstetrícia					4	4	4
<b>Privada</b>	<b>1 442</b>	<b>1 739</b>	<b>3 181</b>	<b>4 674</b>	<b>6 768</b>	<b>11 442</b>	<b>14 623</b>
<b>Escola Superior de Saúde Castelo</b>	<b>10</b>	<b>7</b>	<b>17</b>				<b>17</b>
Odontologia Médica	10	7	17				17
<b>Escola Superior Politécnica de Benguela</b>	<b>3</b>	<b>4</b>	<b>7</b>	<b>20</b>	<b>9</b>	<b>29</b>	<b>36</b>
Ciências da educação		1	1				1
Contabilidade e Auditoria				2	3	5	5
Engenharia de Ambiente				1	2	3	3
Engenharia Informática				9	1	10	10
Ensino Primário		2	2	3	2	5	7
Refinaria de Petróleos	3	1	4	5	1	6	10
<b>Escola Superior Técnica de Ciências do Desporto</b>	<b>18</b>	<b>31</b>	<b>49</b>	<b>12</b>	<b>37</b>	<b>49</b>	<b>98</b>
Biotecnologia	3	5	8	2	3	5	13
Educação Física E Desportos	2	2	4	6		6	10
Fisioterapia	5	10	15	4	33	37	52
Gestão Desportiva		1	1				1
Nutrição	8	13	21				21
Psicologia					1	1	1
<b>Instituto Politécnico Privado do Zaire</b>	<b>14</b>	<b>9</b>	<b>23</b>	<b>22</b>	<b>11</b>	<b>33</b>	<b>56</b>

Instituições de Ensino Superior e Curso	Novo Ingresso		Novo Ingresso Total	Continuante		Continuante Total	Total Geral
	M	F		M	F		
Contabilidade e Finanças	3	4	7	5	4	9	16
Direito	3	3	6	4	3	7	13
Engenharia Electrónica				1		1	1
Engenharia Electrónica e Telecomunicações	5	1	6	6	3	9	15
Psicologia Clínica	2	1	3	2	1	3	6
Psicologia Criminal	1		1	4		4	5
<b>Instituto Superior de Administração e Finanças</b>	<b>28</b>	<b>36</b>	<b>64</b>				<b>64</b>
Contabilidade e Finanças	18	26	44				44
Gestão Bancária e de Seguros	4	6	10				10
Informática de gestão Financeira	6	4	10				10
<b>Instituto Superior de Angola</b>	<b>17</b>	<b>26</b>	<b>43</b>	<b>30</b>	<b>42</b>	<b>72</b>	<b>115</b>
Análises Clínicas	7	5	12	8	7	15	27
Comunicação Social-Publicidade e Propaganda	3	1	4	1	3	4	8
Direito	1	1	2	4		4	6
Enfermagem	2	12	14	7	24	31	45
Engenharia Informática	1		1	6	2	8	9
Fisioterapia	2	6	8				8
Gestão de Empresas	1		1	3		3	4
Gestão de Recursos Humanos					2	2	2
Pedagogia				1	3	4	4
Psicologia		1	1		1	1	2
<b>Instituto Superior de Ciências de Administração e Humanas</b>	<b>2</b>	<b>2</b>	<b>4</b>	<b>9</b>	<b>7</b>	<b>16</b>	<b>20</b>
Contabilidade e Administração				2	2	4	4
Direito		1	1	4	3	7	8
Gestão de Recursos Humanos	1		1		2	2	3
Psicologia	1	1	2	3		3	5
<b>Instituto Superior de Ciências Sociais e Relações Internacionais</b>	<b>6</b>	<b>14</b>	<b>20</b>	<b>24</b>	<b>46</b>	<b>70</b>	<b>90</b>
Administração Pública				2	2	4	4
Contabilidade e Auditoria				3	4	7	7
Direito	4		4	5	2	7	11
Economia	1	1	2	1	3	4	6
Enfermagem		10	10	5	24	29	39
Gestão Bancária e Seguros	1	3	4	2	2	4	8
Gestão de Recursos Humanos				1	3	4	4
Psicologia				1		1	1
Relações Internacionais				4	6	10	10
<b>Instituto Superior de Educação Física e Desportos</b>				<b>9</b>	<b>4</b>	<b>13</b>	<b>13</b>
Educação Física E Desportos				9	4	13	13
<b>Instituto Superior de Relações Internacionais</b>				<b>21</b>	<b>15</b>	<b>36</b>	<b>36</b>
Relações Internacionais				21	15	36	36
<b>Instituto Superior de Serviço Social</b>	<b>1</b>		<b>1</b>				<b>1</b>
Serviço Social	1		1				1
<b>Instituto Superior Nimi ya Lukeni</b>	<b>1</b>	<b>2</b>	<b>3</b>				<b>3</b>
Gestão Financeira e contabilidade	1	2	3				3
<b>Instituto Superior Politécnico Alvorecer da Juventude</b>	<b>6</b>	<b>29</b>	<b>35</b>	<b>142</b>	<b>652</b>	<b>794</b>	<b>829</b>

Instituições de Ensino Superior e Curso	Novo Ingresso		Novo Ingresso Total	Continuante		Continuante Total	Total Geral
	M	F		M	F		
Análises Clínicas e Saúde Pública				18	133	151	151
Arquitetura e Urbanismo				5	4	9	9
Cardiopneumologia				29	119	148	148
Ciências Econômicas e Gestão				11	31	42	42
Enfermagem		15	15	20	138	158	173
Engenharia Civil	1	1	2	2	2	4	6
Engenharia de Recursos Naturais e Ambiente				2	5	7	7
Engenharia Industrial e Sistemas Eléctricos	1	1	2	10	1	11	13
Engenharia Informática				14	7	21	21
Fisioterapia				5	24	29	29
Odontologia				16	147	163	163
Psicologia					4	4	4
Radiologia	4	12	16	8	37	45	61
Relações Internacionais				2		2	2
<b>Instituto Superior Politécnico Atlântida</b>	<b>16</b>	<b>37</b>	<b>53</b>	<b>29</b>	<b>54</b>	<b>83</b>	<b>136</b>
Análises Clínicas	6	14	20	5	17	22	42
Direito				3		3	3
Economia	1		1	2		2	3
Enfermagem	3	12	15	10	22	32	47
Gestão de Contabilidade	2	3	5	2	4	6	11
Gestão de Empresas	1	2	3		2	2	5
Gestão de Recursos Humanos	2	3	5	1	4	5	10
Informática	1		1				1
Pedagogia				1	2	3	3
Psicologia		1	1	3		3	4
Relações Internacionais		2	2	2	3	5	7
<b>Instituto Superior Politécnico Cardeal Dom Alexandre do Nascimento</b>	<b>56</b>	<b>44</b>	<b>100</b>	<b>67</b>	<b>91</b>	<b>158</b>	<b>258</b>
Agronomia	9	2	11	1	1	2	13
Contabilidade e Gestão	5	4	9	4	2	6	15
Direito	4	1	5	6	7	13	18
Economia	2		2	2	4	6	8
Enfermagem	20	23	43	24	58	82	125
Engenharia Civil	5	2	7	6	3	9	16
Engenharia de Telecomunicações e Electrónica				5	4	9	9
Engenharia Informática	4	1	5	9		9	14
Fisioterapia	2	8	10	5	2	7	17
Gestão de Recursos Humanos	2	2	4	1	6	7	11
Língua Portuguesa e Comunicação	1		1	3	1	4	5
Psicologia	2	1	3	1	3	4	7
<b>Instituto Superior Politécnico Católico de Benguela</b>	<b>2</b>	<b>8</b>	<b>10</b>	<b>68</b>	<b>123</b>	<b>191</b>	<b>201</b>
Arquitetura				3	3	6	6
Ciência Políticas e Relações Internacionais				2	3	5	5
Ciências da educação		4	4	15	45	60	64
Ciências Políticas				1		1	1
Contabilidade e Administração		1	1	17	19	36	37

Instituições de Ensino Superior e Curso	Novo Ingresso		Novo Ingresso Total	Continuante		Continuante Total	Total Geral
	M	F		M	F		
Contabilidade e Gestão					1	1	1
Direito	2	2	4	13	25	38	42
Engenharia Civil				2	5	7	7
Engenharia de Ambiente					1	1	1
Engenharia de Construção Civil				2	1	3	3
Engenharia de Gestão Industrial				9	13	22	22
Engenharia do Ambiente				4	7	11	11
História		1	1				1
<b>Instituto Superior Politécnico Católico do Huambo</b>	<b>21</b>	<b>26</b>	<b>47</b>	<b>41</b>	<b>41</b>	<b>82</b>	<b>129</b>
Contabilidade e Administração	5	2	7	7	5	12	19
Didáctica da Língua Portuguesa	2	7	9	6	5	11	20
Direito	9	15	24	25	29	54	78
Economia Agrária	4	2	6				6
Gestão e Empreendedorismo	1		1	3	2	5	6
<b>Instituto Superior Politécnico Crescente</b>	<b>3</b>	<b>1</b>	<b>4</b>	<b>7</b>	<b>4</b>	<b>11</b>	<b>15</b>
Contabilidade	2		2	2	2	4	6
Engenharia Informática	1		1	5	1	6	7
Pedagogia		1	1		1	1	2
<b>Instituto Superior Politécnico da Caála</b>	<b>98</b>	<b>99</b>	<b>197</b>	<b>169</b>	<b>141</b>	<b>310</b>	<b>507</b>
Administração Pública e Gestão de Cidades				1	1	2	2
Arquitectura	6	2	8	19	7	26	34
Ciências da Computação	12	1	13	16	1	17	30
Ciências Farmacêuticas	9	23	32	1	5	6	38
Direito	2		2	1	2	3	5
Enfermagem	15	14	29	16	41	57	86
Engenharia Civil	3	2	5	8	2	10	15
Engenharia Eléctrica	31	6	37	58	5	63	100
Ensino Primário	6	6	12	4	1	5	17
Gestão de Empresas		1	1	2	1	3	4
Gestão de Recursos Humanos	1	1	2	1	2	3	5
História		1	1	1	1	2	3
Medicina Dentária	12	42	54	41	71	112	166
Psicologia	1		1		1	1	2
<b>Instituto Superior Politécnico da Catepa</b>	<b>64</b>	<b>24</b>	<b>88</b>	<b>20</b>	<b>33</b>	<b>53</b>	<b>141</b>
Análises Clínicas	4		4	7	10	17	21
Ciências Políticas e Relações Internacionais	1	1	2				2
Comunicação Social e Imagem	24	5	29				29
Direito	11	2	13				13
Economia	4	2	6				6
Enfermagem		1	1	6	8	14	15
Engenharia Electrotécnica				2		2	2
Gestão Bancária e Seguros	3	2	5				5
Gestão de Recursos Humanos e Marketing	1	5	6				6
Gestão e Administração de Empresas		3	3				3
Medicina Dentária	4	1	5	5	15	20	25

Instituições de Ensino Superior e Curso	Novo Ingresso		Novo Ingresso Total	Continuante		Continuante Total	Total Geral
	M	F		M	F		
Pedagogia		1	1				1
Psicologia	12	1	13				13
<b>Instituto Superior Politécnico da Tundavala</b>	<b>6</b>	<b>17</b>	<b>23</b>	<b>90</b>	<b>125</b>	<b>215</b>	<b>238</b>
Ciências Farmacêuticas	1	2	3	3	2	5	8
Enfermagem	4	9	13	16	55	71	84
Engenharia Agronómica				13	3	16	16
Engenharia Civil				34	16	50	50
Engenharia de Ambiente				5	3	8	8
Fisioterapia				10	37	47	47
Gestão e Contabilidade	1	2	3	1	3	4	7
Psicologia		1	1	1		1	2
Psicologia Clínica		3	3	3	5	8	11
Relações Internacionais				4	1	5	5
<b>Instituto Superior Politécnico de Benguela</b>	<b>23</b>	<b>28</b>	<b>51</b>	<b>172</b>	<b>347</b>	<b>519</b>	<b>570</b>
Administração e Gestão Do Território				2		2	2
Análises Clínicas	7	20	27	23	69	92	119
Ciências da educação	1	1	2	6	11	17	19
Enfermagem				44	111	155	155
Engenharia de Telecomunicações	9	5	14	16	13	29	43
Engenharia Electrónica				14	6	20	20
Engenharia Geográfica	1		1				1
Engenharia Informática				23	8	31	31
Fisioterapia				12	59	71	71
Gestão de Empresas	5	2	7	6	8	14	21
Gestão de Recursos Humanos				6	12	18	18
Gestão do Ambiente					5	5	5
Medicina Dentária				20	45	65	65
<b>Instituto Superior Politécnico de Cabinda</b>	<b>2</b>	<b>1</b>	<b>3</b>	<b>74</b>	<b>158</b>	<b>232</b>	<b>235</b>
Arquitectura e Urbanismo	1		1	11	6	17	18
Enfermagem				20	123	143	143
Engenharia Informática	1	1	2	35	13	48	50
Gestão e Contabilidade				7	13	20	20
Relações Internacionais				1	3	4	4
<b>Instituto Superior Politécnico de Ciências e Tecnologia</b>	<b>7</b>	<b>11</b>	<b>18</b>	<b>114</b>	<b>93</b>	<b>207</b>	<b>225</b>
Ciências Criminais				20	12	32	32
Contabilidade e Finanças	3	5	8	13	18	31	39
Direito	4	5	9	12	14	26	35
Engenharia Informática e Sistemas de Informação				18	4	22	22
Engenharia Redes e Telecomunicações				36	13	49	49
Gestão de Recursos Humanos		1	1	4	19	23	24
Hotelaria e Turismo				4	12	16	16
Logística e Gestão Comercial				7	1	8	8
<b>Instituto Superior Politécnico de Humanidades e Tecnologias - EKUIKUI II</b>	<b>44</b>	<b>41</b>	<b>85</b>	<b>150</b>	<b>122</b>	<b>272</b>	<b>357</b>
Análises Clínicas e Saúde Pública	17	21	38	33	57	90	128
Ciências da Comunicação	4	1	5	3	6	9	14

Instituições de Ensino Superior e Curso	Novo Ingresso		Novo Ingresso Total	Continuante		Continuante Total	Total Geral
	M	F		M	F		
Ciências da educação	2	1	3	8	5	13	16
Contabilidade Auditoria e Fiscalidade				4	1	5	5
Direito				10	5	15	15
Economia e Gestão	5	1	6	4	2	6	12
Educação Física E Desportos				1		1	1
Enfermagem	8	12	20	32	29	61	81
Engenharia Civil	5	1	6	23	5	28	34
Engenharia Informática	3	2	5	27	5	32	37
Farmácia		2	2	2	7	9	11
Psicologia				3		3	3
<b>Instituto Superior Politécnico de Tecnologias e Ciências</b>	<b>41</b>	<b>43</b>	<b>84</b>	<b>211</b>	<b>110</b>	<b>321</b>	<b>405</b>
Contabilidade	5	20	25	13	7	20	45
Economia				10	4	14	14
Engenharia Civil				24	6	30	30
Engenharia de Petróleos	16	13	29	36	24	60	89
Engenharia de Produção Industrial				14	18	32	32
Engenharia Eléctrica				27	5	32	32
Engenharia Informática	2	1	3	24	5	29	32
Engenharia Mecânica	15	3	18	33	6	39	57
Engenharia Química				19	18	37	37
Geofísica	3	6	9	6	7	13	22
Gestão				5	10	15	15
<b>Instituto Superior Politécnico de Walinga</b>	<b>82</b>	<b>91</b>	<b>173</b>	<b>42</b>	<b>60</b>	<b>102</b>	<b>275</b>
Contabilidade e Finanças	22	13	35	3	3	6	41
Direito	6	7	13	7	8	15	28
Economia				2		2	2
Enfermagem	17	30	47	15	18	33	80
Ensino Primário	16	21	37	2	6	8	45
Gestão de Recursos Humanos	13	14	27	6	19	25	52
Pedagogia	3	2	5	6	1	7	12
Psicologia	5	4	9	1	5	6	15
<b>Instituto Superior Politécnico Deolinda Rodrigues</b>	<b>39</b>	<b>64</b>	<b>103</b>	<b>14</b>	<b>61</b>	<b>75</b>	<b>178</b>
Análises Clínicas e Saúde Pública	7	31	38	1	11	12	50
Direito	7	2	9	1	3	4	13
Enfermagem	12	21	33	6	35	41	74
Engenharia Informática	6		6		2	2	8
Gestão de Empresas	6	3	9	5		5	14
Gestão de Recursos Humanos	1	4	5		7	7	12
Psicologia		3	3	1	3	4	7
<b>Instituto Superior Politécnico do Bita</b>				<b>13</b>	<b>7</b>	<b>20</b>	<b>20</b>
Análises Clínicas				2	5	7	7
Direito				1		1	1
Enfermagem				1		1	1
Engenharia Electrotécnica				4		4	4
Engenharia Informática				5	1	6	6

Instituições de Ensino Superior e Curso	Novo Ingresso		Novo Ingresso Total	Continuante		Continuante Total	Total Geral
	M	F		M	F		
Gestão					1	1	1
<b>Instituto Superior Politécnico do Cazenga</b>	<b>16</b>	<b>28</b>	<b>44</b>	<b>47</b>	<b>99</b>	<b>146</b>	<b>190</b>
Direito				5	5	10	10
Enfermagem	7	27	34	11	68	79	113
Engenharia Electrotécnica e Telecomunicações				11		11	11
Engenharia Informática				4	2	6	6
Gestão de Administração Pública				1	3	4	4
Gestão Empresarial e Contabilidade				8	8	16	16
Gestão Hospitalar	9		9				9
Pedagogia		1	1	4	6	10	11
Psicologia				3	6	9	9
Relações Internacionais					1	1	1
<b>Instituto Superior Politécnico do Cuanza Sul</b>	<b>8</b>	<b>4</b>	<b>12</b>	<b>106</b>	<b>63</b>	<b>169</b>	<b>181</b>
Agronomia	5		5	21	4	25	30
Contabilidade e Gestão				29	7	36	36
Enfermagem	3	3	6	40	48	88	94
Gestão de Empresas				4		4	4
Gestão de Empresas Agrárias				1	2	3	3
Protecção de Plantas		1	1	6		6	7
Zootecnia				5	2	7	7
<b>Instituto Superior Politécnico do Libolo</b>	<b>8</b>	<b>7</b>	<b>15</b>	<b>23</b>	<b>15</b>	<b>38</b>	<b>53</b>
Agronomia	4	2	6	4	1	5	11
Contabilidade				3	1	4	4
Contabilidade e Gestão				2	1	3	3
Enfermagem	1	2	3	12	8	20	23
Ensino Primário	3	3	6	2	4	6	12
<b>Instituto Superior Politécnico do Porto Amboim</b>	<b>8</b>	<b>10</b>	<b>18</b>	<b>24</b>	<b>31</b>	<b>55</b>	<b>73</b>
Direito	4	4	8	3	7	10	18
Enfermagem	1	5	6	6	19	25	31
Engenharia de Telecomunicações				1		1	1
Engenharia Electrónica				3		3	3
Engenharia Informática	1		1	8		8	9
Gestão e Administração Pública	1		1				1
Gestão Empresarial e Contabilidade	1		1		3	3	4
Pedagogia				1	1	2	2
Psicologia Educacional		1	1	2	1	3	4
<b>Instituto Superior Politécnico do Zango</b>	<b>9</b>	<b>13</b>	<b>22</b>	<b>40</b>	<b>23</b>	<b>63</b>	<b>85</b>
Contabilidade e Finanças	3	6	9	8	3	11	20
Direito	1	1	2	7	4	11	13
Engenharia Informática	2		2	18	3	21	23
Gestão de Empresas	3	5	8	2	10	12	20
Psicologia		1	1	5	2	7	8
Relações Internacionais					1	1	1
<b>Instituto Superior Politécnico Evangélico do Lubango</b>	<b>11</b>	<b>37</b>	<b>48</b>	<b>35</b>	<b>127</b>	<b>162</b>	<b>210</b>
Análises Clínicas e Saúde Pública	2	11	13	13	37	50	63

Instituições de Ensino Superior e Curso	Novo Ingresso		Novo Ingresso Total	Continuante		Continuante Total	Total Geral
	M	F		M	F		
Contabilidade e Auditoria					2	2	2
Educação Pré-escolar	1	1	2	1	2	3	5
Enfermagem	4	19	23	17	53	70	93
Farmácia		2	2	1	9	10	12
Nutrição	4	3	7	2	18	20	27
Psicologia Clínica		1	1	1	6	7	8
<b>Instituto Superior Politécnico Gregório Semedo</b>	<b>10</b>	<b>12</b>	<b>22</b>	<b>55</b>	<b>26</b>	<b>81</b>	<b>103</b>
Arquitetura e Urbanismo				1	1	2	2
Arquitetura, Urbanismo e Construção	6	1	7	17	6	23	30
Ciências Políticas e Administração Do Território				4		4	4
Comunicação Social				4	1	5	5
Direito				2	4	6	6
Engenharia Informática				14	6	20	20
Gestão Comercial e Marketing				2	1	3	3
Gestão de Recursos Humanos	1	6	7	6	5	11	18
Informática de Gestão				4		4	4
Organização e Gestão de Empresas	3	5	8	1	2	3	11
<b>Instituto Superior Politécnico Independente da Huila</b>	<b>63</b>	<b>82</b>	<b>145</b>	<b>152</b>	<b>119</b>	<b>271</b>	<b>416</b>
Ciências de Comunicação	1	4	5	3	2	5	10
Direito	12	21	33	27	36	63	96
Engenharia Informática	18	6	24	47	19	66	90
Finanças e Contabilidade	11	30	41	14	14	28	69
Formação de Professores	2	3	5	11	20	31	36
Gestão e Marketing	2	2	4	3	1	4	8
Informática de Gestão		1	1	4		4	5
Informática e Gestão de Empresas	16	10	26	42	23	65	91
Sociologia	1	5	6	1	4	5	11
<b>Instituto Superior Politécnico Intercontinental de Luanda</b>	<b>28</b>	<b>74</b>	<b>102</b>	<b>39</b>	<b>58</b>	<b>97</b>	<b>199</b>
Análises Clínicas	6	29	35	9	23	32	67
Arquitetura		1	1	4		4	5
Direito		2	2	2	1	3	5
Enfermagem	9	23	32	5	20	25	57
Engenharia Industrial e Sistemas Eléctricos	3		3	3		3	6
Engenharia Informática	5	1	6	10	2	12	18
Ensino Primário	1	4	5		2	2	7
Gestão Bancária		1	1				1
Gestão e Administração Pública	2	10	12	5	6	11	23
Psicologia	2	3	5	1	4	5	10
<b>Instituto Superior Politécnico Internacional de Angola</b>	<b>4</b>	<b>7</b>	<b>11</b>	<b>84</b>	<b>204</b>	<b>288</b>	<b>299</b>
Análises Clínicas e Saúde Pública	3	5	8	13	42	55	63
Arquitetura e Urbanismo				6	2	8	8
Ciências Farmacêuticas				4	13	17	17
Ciências Políticas e Relações Internacionais					1	1	1
Comunicação Social e Imagem	1		1	2	3	5	6
Direito				4	7	11	11

Instituições de Ensino Superior e Curso	Novo Ingresso		Novo Ingresso Total	Continuante		Continuante Total	Total Geral
	M	F		M	F		
Electrotecnia e Telecomunicações				9	3	12	12
Enfermagem				14	63	77	77
Engenharia Civil				2	1	3	3
Engenharia Informática				4	3	7	7
Engenharia Mecânica				8	1	9	9
Fisioterapia				3	10	13	13
Gestão Bancária e Seguros				2	2	4	4
Gestão de Administração de Empresas				4	9	13	13
Gestão de Recursos Humanos e Marketing		2	2	4	6	10	12
Medicina Dentária				4	29	33	33
Pedagogia				1	4	5	5
Psicologia					5	5	5
<b>Instituto Superior Politécnico Jean Piaget de Benguela</b>	<b>28</b>	<b>7</b>	<b>35</b>	<b>179</b>	<b>238</b>	<b>417</b>	<b>452</b>
Análises Clínicas e Saúde Pública				13	67	80	80
Arquitectura				12	2	14	14
Ciências da educação					2	2	2
Ciências da Educação Física, Desporto e Motricidade Humana				1	1	2	2
Ciências Farmacêuticas				8	13	21	21
Direito				15	10	25	25
Economia e Gestão	2	3	5	5	13	18	23
Enfermagem de Saúde Materna e Obstétrica		2	2	2	1	3	5
Enfermagem e Obstetrícia				8	56	64	64
Engenharia Civil	7		7	11	6	17	24
Engenharia de Informática de Gestão				14	1	15	15
Engenharia de Refinação de Petróleos				29	26	55	55
Engenharia Electromecânica	16		16	42	1	43	59
Ensino do Português e Línguas Nacionais	2	1	3	2	2	4	7
Psicologia				3	7	10	10
Radiologia e Imagiologia				10	26	36	36
Saúde Pública	1	1	2	4	4	8	10
<b>Instituto Superior Politécnico Kalandula de Angola</b>		<b>8</b>	<b>8</b>	<b>84</b>	<b>214</b>	<b>298</b>	<b>306</b>
Análises Clínicas		8	8	16	30	46	54
Arquitectura e Urbanismo				3	1	4	4
Ciências Farmacêuticas				2	18	20	20
Ciências Políticas e Relações Internacionais					1	1	1
Contabilidade				10	7	17	17
Direito				6	8	14	14
Economia					2	2	2
Enfermagem				16	69	85	85
Engenharia de Petróleos				3	3	6	6
Engenharia Informática				8	2	10	10
Engenharia Mecânica				1		1	1
Fisioterapia				1	9	10	10
Gestão de Recursos Humanos				3	9	12	12
Gestão e Administração de Empresas				3	12	15	15

Instituições de Ensino Superior e Curso	Novo Ingresso		Novo Ingresso Total	Continuante		Continuante Total	Total Geral
	M	F		M	F		
Medicina Dentária				5	32	37	37
Psicologia Clínica					4	4	4
Psicologia Criminal				1	5	6	6
Psicologia Escolar				1		1	1
Telecomunicações				5	2	7	7
<b>Instituto Superior Politécnico Kanganjo</b>	<b>18</b>	<b>34</b>	<b>52</b>	<b>71</b>	<b>115</b>	<b>186</b>	<b>238</b>
Análises Clínicas				12	27	39	39
Ciências Farmacêuticas	1	7	8	5	6	11	19
Ciências Políticas e Relações Internacionais		1	1		2	2	3
Direito				6	5	11	11
Economia		3	3	5	3	8	11
Enfermagem				15	51	66	66
Engenharia de Telecomunicações	2	1	3	5	2	7	10
Engenharia Informática				14	3	17	17
Fisioterapia		10	10	2	4	6	16
Gestão	15	10	25	5	9	14	39
Pedagogia		2	2	1	3	4	6
Psicologia				1		1	1
<b>Instituto Superior Politécnico Katangoji</b>	<b>7</b>		<b>7</b>	<b>61</b>	<b>44</b>	<b>105</b>	<b>112</b>
Engenharia de Construção Civil				2	3	5	5
Engenharia de Pesquisa e Produção de Petróleos				16	4	20	20
Engenharia Informática	1		1	4	1	5	6
Engenharia Mecânica	6		6	9	3	12	18
Engenharia Química				30	33	63	63
<b>Instituto Superior Politécnico Lusíada da Lunda Sul</b>	<b>4</b>	<b>6</b>	<b>10</b>	<b>9</b>	<b>11</b>	<b>20</b>	<b>30</b>
Direito		3	3	1	5	6	9
Gestão de Recursos Humanos	3	3	6	7	5	12	18
Psicologia	1		1	1	1	2	3
<b>Instituto Superior Politécnico Lusíada de Benguela</b>	<b>4</b>	<b>2</b>	<b>6</b>	<b>4</b>	<b>26</b>	<b>30</b>	<b>36</b>
Contabilidade Superior de Gestão					3	3	3
Direito	1		1	1	8	9	10
Economia	2	2	4		2	2	6
Gestão de Empresas				1		1	1
Gestão de Recursos Humanos	1		1		11	11	12
Informática				2	2	4	4
<b>Instituto Superior Politécnico Lusíada de Cabinda</b>		<b>2</b>	<b>2</b>	<b>17</b>	<b>64</b>	<b>81</b>	<b>83</b>
Contabilidade de Gestão		2	2	2	4	6	8
Contabilidade Superior de Gestão				1	12	13	13
Direito				6	22	28	28
Engenharia Informática				1		1	1
Gestão de Empresas					1	1	1
Gestão de Recursos Humanos				3	22	25	25
Gestão Empresarial					1	1	1
Informática					1	1	1
Informática de Gestão				3		3	3

Instituições de Ensino Superior e Curso	Novo Ingresso		Novo Ingresso Total	Continuante		Continuante Total	Total Geral
	M	F		M	F		
Relações Internacionais				1	1	2	2
<b>Instituto Superior Politécnico Lusíada do Huambo</b>	<b>3</b>	<b>3</b>	<b>6</b>	<b>26</b>	<b>18</b>	<b>44</b>	<b>50</b>
Contabilidade				3	4	7	7
Direito				5	6	11	11
Gestão de Empresas	3	3	6	3		3	9
Gestão de Recursos Humanos					2	2	2
Informática				13	1	14	14
Psicologia				2	5	7	7
<b>Instituto Superior Politécnico Maravilha de Benguela</b>	<b>11</b>	<b>10</b>	<b>21</b>	<b>21</b>	<b>42</b>	<b>63</b>	<b>84</b>
Ciências Económicas e Empresariais	4	4	8	5	8	13	21
Direito	1	1	2	1	9	10	12
Educação Física E Desportos				2		2	2
Engenharia Informática	3	1	4	5	2	7	11
Ensino da Biologia		2	2	3	8	11	13
Ensino da História	1		1	1	1	2	3
Ensino da Pedagogia				2	5	7	7
Ensino da Sociologia				1	1	2	2
Gestão de Recursos Humanos	2	2	4		5	5	9
Relações Internacionais				1	3	4	4
<b>Instituto Superior Politécnico Metropolitano de Angola</b>	<b>17</b>	<b>11</b>	<b>28</b>	<b>122</b>	<b>131</b>	<b>253</b>	<b>281</b>
Administração de Empresas				4	3	7	7
Arquitetura				14	19	33	33
Ciências da Computação				17	1	18	18
Cinema e Televisão				1		1	1
Direito	3	3	6	8	15	23	29
Economia		3	3	4	18	22	25
Electromecânica e Telecomunicações					1	1	1
Electrónica e Telecomunicações	6	1	7	10	5	15	22
Engenharia Civil	1		1	7	4	11	12
Engenharia de Telecomunicações					1	1	1
Engenharia de Telecomunicações e Electrónica				3		3	3
Engenharia Electrónica e Telecomunicações	7	3	10	14	7	21	31
Engenharia Eletrotecnia e Telecomunicações				5	2	7	7
Engenharia Informática				8		8	8
Geologia e Minas				23	34	57	57
Gestão de Recursos Humanos					1	1	1
Gestão de Recursos Humanos e Marketing					1	1	1
Gestão Pública					4	4	4
Jornalismo				1	11	12	12
Pedagogia				2	3	5	5
Planeamento Regional e Urbano		1	1		1	1	2
Psicologia de Trabalho				1		1	1
<b>Instituto Superior Politécnico Ndunduma</b>		<b>2</b>	<b>2</b>	<b>5</b>	<b>2</b>	<b>7</b>	<b>9</b>
Direito				3	1	4	4
Engenharia Agronómica				1		1	1

Instituições de Ensino Superior e Curso	Novo Ingresso		Novo Ingresso Total	Continuante		Continuante Total	Total Geral
	M	F		M	F		
Engenharia Informática				1		1	1
Ensino Pré-Escolar					1	1	1
Química		2	2				2
<b>Instituto Superior Politécnico Nelson Mandela</b>				<b>4</b>	<b>4</b>	<b>8</b>	<b>8</b>
Gestão de Empresas				4	4	8	8
<b>Instituto Superior Politécnico Privado do Kilamba</b>		<b>2</b>	<b>2</b>	<b>3</b>	<b>23</b>	<b>26</b>	<b>28</b>
Enfermagem		1	1	2	9	11	12
Fisioterapia		1	1				1
Gestão de Empresas				1	6	7	7
Gestão de Recursos Humanos					4	4	4
Medicina Dentária					4	4	4
<b>Instituto Superior Politécnico Privado do Luena</b>	<b>34</b>	<b>22</b>	<b>56</b>	<b>42</b>	<b>41</b>	<b>83</b>	<b>139</b>
Direito	3	1	4	5	3	8	12
Enfermagem	12	14	26	15	24	39	65
Gestão de Recursos Humanos	8		8	8	7	15	23
Informática	3	1	4	3	1	4	8
Pedagogia	5	6	11	8	4	12	23
Psicologia	3		3	3	2	5	8
<b>Instituto Superior Politécnico Privado do Menongue</b>	<b>13</b>	<b>21</b>	<b>34</b>	<b>15</b>	<b>19</b>	<b>34</b>	<b>68</b>
Comunicação Social	1	2	3		1	1	4
Direito	3	7	10	5	10	15	25
Economia e Gestão	4	8	12	3	4	7	19
Engenharia Informática	2	1	3	6	1	7	10
Psicologia	3	3	6	1	3	4	10
<b>Instituto Superior Politécnico Privado do Uíge</b>	<b>88</b>	<b>78</b>	<b>166</b>	<b>169</b>	<b>170</b>	<b>339</b>	<b>505</b>
Análises Clínicas	10	8	18	15	34	49	67
Ciências da educação	1	3	4	3	2	5	9
Ciências Farmacêuticas	1		1	5	4	9	10
Ciências Sociais		1	1	3		3	4
Comunicação Social				2	1	3	3
Construção Civil	9	3	12	7	2	9	21
Contabilidade e Gestão	1	2	3	4	4	8	11
Direito	4	2	6	10	4	14	20
Economia	4	1	5	3	1	4	9
Economia e Gestão				1	3	4	4
Enfermagem	7	16	23	35	50	85	108
Engenharia Electrotécnica	10	2	12	21	2	23	35
Engenharia Informática	11	5	16	23	2	25	41
Engenharia Mecânica	7		7				7
Ensino Primário	3	14	17	9	9	18	35
Gestão de Recursos Humanos		2	2	5	17	22	24
Gestão e Administração Pública	10	16	26	5	8	13	39
Medicina Dentária	5	2	7	7	21	28	35
Psicologia	1	1	2	4	4	8	10
Psicologia Criminal	4		4	7	2	9	13

Instituições de Ensino Superior e Curso	Novo Ingresso		Novo Ingresso Total	Continuante		Continuante Total	Total Geral
	M	F		M	F		
<b>Instituto Superior Politécnico Sinodal</b>	<b>2</b>	<b>7</b>	<b>9</b>	<b>13</b>	<b>59</b>	<b>72</b>	<b>81</b>
Enfermagem		5	5	12	56	68	73
Sociologia	2	2	4	1	3	4	8
<b>Instituto Superior Politécnico Sol Nascente</b>	<b>87</b>	<b>152</b>	<b>239</b>	<b>84</b>	<b>132</b>	<b>216</b>	<b>455</b>
Cardiopneumologia	23	61	84	34	49	83	167
Ciências Políticas e Relações Internacionais	1		1		1	1	2
Contabilidade e Finanças	9	8	17	2	4	6	23
Direito	6	6	12	9	7	16	28
Economia	3		3	3	3	6	9
Enfermagem	30	62	92	31	61	92	184
Gestão de Recursos Humanos	9	7	16	1	4	5	21
História e Didáctica	3	2	5	1	3	4	9
Psicologia e Didáctica	3	6	9	2		2	11
Sociologia				1		1	1
<b>Instituto Superior Politécnico Tocoísta</b>	<b>32</b>	<b>32</b>	<b>64</b>	<b>143</b>	<b>80</b>	<b>223</b>	<b>287</b>
Arquitectura e Urbanismo	5	1	6	18	6	24	30
Contabilidade e Finanças	9	18	27	22	26	48	75
Direito	3	3	6	11	12	23	29
Engenharia Civil	2	1	3	18	6	24	27
Engenharia Electrotécnica	3	2	5	38	11	49	54
Informática	9	5	14	33	10	43	57
Psicologia	1	1	2	3	9	12	14
Sociologia		1	1				1
<b>Instituto Superior Privado Nzenzu Estrela Uíge</b>	<b>18</b>	<b>5</b>	<b>23</b>				<b>23</b>
Direito	5	2	7				7
Economia, Contabilidade e Auditoria	9	1	10				10
Gestão Empresarial	2	2	4				4
Informática de Gestão	2		2				2
<b>Instituto Superior Técnico de Angola</b>	<b>7</b>	<b>4</b>	<b>11</b>	<b>63</b>	<b>50</b>	<b>113</b>	<b>124</b>
Comunicação Social				1	4	5	5
Contabilidade e Administração				11	17	28	28
Direito	3	3	6	5	8	13	19
Engenharia das Telecomunicações	1		1	7	5	12	13
Engenharia de Sistema de Telecomunicações e Electrónica				3	1	4	4
Engenharia Electromecânica	3	1	4	18	3	21	25
Engenharia Energética				3		3	3
Engenharia Informática				13	3	16	16
Psicologia				2	9	11	11
<b>Universidade Católica de Angola</b>	<b>26</b>	<b>34</b>	<b>60</b>	<b>106</b>	<b>123</b>	<b>229</b>	<b>289</b>
Contabilidade e Administração	5	16	21	7	17	24	45
Direito				23	48	71	71
Economia	2	2	4				4
Economia e Gestão				15	20	35	35
Engenharia de Petróleos				12	8	20	20
Engenharia de Telecomunicações	5	4	9	25	8	33	42

Instituições de Ensino Superior e Curso	Novo Ingresso		Novo Ingresso Total	Continuante		Continuante Total	Total Geral
	M	F		M	F		
Engenharia Informática				10	1	11	11
Filosofia	6		6	1		1	7
Línguas e Administração					2	2	2
Nutrição				2	4	6	6
Pedagogia		5	5		5	5	10
Psicologia		1	1		3	3	4
Serviço Social		2	2	1	2	3	5
Serviço Social e Política Social	8	4	12	10	5	15	27
<b>Universidade de Belas</b>	<b>13</b>	<b>42</b>	<b>55</b>	<b>102</b>	<b>356</b>	<b>458</b>	<b>513</b>
Administração e Marketing					1	1	1
Análises Clínicas e Saúde Pública				16	73	89	89
Ciências Farmacêuticas	2	11	13	5	25	30	43
Contabilidade e Gestão				10	16	26	26
Direito		4	4	8	13	21	25
Enfermagem				13	76	89	89
Enfermagem	1	5	6		2	2	8
Engenharia de Petróleos				9	5	14	14
Engenharia Informática				10	5	15	15
Fisioterapia	4	11	15	5	30	35	50
Gestão Aeronáutica		1	1	2	1	3	4
Gestão de Recursos Humanos	1	3	4	10	6	16	20
Gestão Hospitalar	3	2	5		3	3	8
Medicina Dentária				12	70	82	82
Nutrição e Dietética		5	5		20	20	25
Psicologia	2		2	2	3	5	7
Relações Internacionais					7	7	7
<b>Universidade Gregório Semedo</b>	<b>26</b>	<b>7</b>	<b>33</b>	<b>193</b>	<b>66</b>	<b>259</b>	<b>292</b>
Comunicação Empresarial e Línguas				1	3	4	4
Comunicação Marketing e Publicidade	3	3	6	10	4	14	20
Desenvolvimento de Aplicações para Dispositivos Móveis	1		1	12	1	13	14
Direito				23	9	32	32
Engenharia Informática				26	5	31	31
Finanças e Mercados Financeiros				14	4	18	18
Gestão Comercial	1		1	12	1	13	14
Gestão Comercial e Marketing				2	5	7	7
Gestão de Logística e dos Transportes	2		2	13	2	15	17
Gestão de Recursos Humanos				8	6	14	14
Gestão de Redes de Computadores e Sistemas de Comunicação	5		5	33	4	37	42
Gestão e Desenvolvimento do Potencial Humano em Ambiente Empresarial	2		2	15	5	20	22
Gestão e desenvolvimento do Potencial Humano em Ambiente Empresarial	4	3	7	4	1	5	12
Gestão Estratégica do Potencial Humano na Sociedade do Conhecimento	3	1	4	9	5	14	18
Informática de Gestão	5		5	6	1	7	12
Organização e Gestão de Empresas				5	10	15	15
<b>Universidade Independente de Angola</b>	<b>56</b>	<b>55</b>	<b>111</b>	<b>154</b>	<b>190</b>	<b>344</b>	<b>455</b>

Instituições de Ensino Superior e Curso	Novo Ingresso		Novo Ingresso Total	Continuante		Continuante Total	Total Geral
	M	F		M	F		
Arquitetura e Urbanismo		1	1	8	2	10	11
Ciências da Comunicação	1	8	9	10	24	34	43
Ciências da Comunicação Marketing e Publicidade	3	3	6				6
Contabilidade e Auditoria	7	10	17	11	12	23	40
Didáctica da Matemática	5	1	6				6
Direito	5	12	17	25	40	65	82
Economia	4	4	8	9	12	21	29
Engenharia Civil				5	4	9	9
Engenharia de Recursos Naturais e Ambiente				1	8	9	9
Engenharia e Gestão Industrial				1	8	9	9
Engenharia Electrónica de Telecomunicações	8	1	9	40	30	70	79
Engenharia Informática				19	6	25	25
Finanças e Contabilidade	8	2	10	11	16	27	37
Formação de Professores		1	1	2	2	4	5
Gestão de Recursos Humanos	1	4	5	4	7	11	16
Gestão e Marketing	5	2	7	3	7	10	17
Informática de Gestão de Empresas	1	1	2	2	4	6	8
Psicologia		1	1	1	5	6	7
Psicologia Forense e Criminal	7	2	9				9
Relações Internacionais	1	2	3	2	3	5	8
<b>Universidade Internacional do Cuanza</b>	<b>44</b>	<b>26</b>	<b>70</b>	<b>18</b>	<b>19</b>	<b>37</b>	<b>107</b>
Administração e Gestão de Empresas	2	3	5	1	3	4	9
Direito	5	1	6				6
Enfermagem Geral	6	3	9		1	1	10
Engenharia Civil				2	1	3	3
Engenharia Eléctrica				4	1	5	5
Engenharia Industrial	9	1	10	5	2	7	17
Engenharia Química	9		9	1	8	9	18
Jornalismo	9	18	27	1	1	2	29
Psicologia das Organizações	4		4	4	2	6	10
<b>Universidade Jean Piaget de Angola</b>	<b>36</b>	<b>18</b>	<b>54</b>	<b>250</b>	<b>596</b>	<b>846</b>	<b>900</b>
Ciências da Comunicação	2	5	7	3	6	9	16
Ciências Farmacêuticas				19	58	77	77
Direito				25	41	66	66
Economia e Gestão				23	35	58	58
Enfermagem				26	119	145	145
Engenharia Civil	5	1	6	2		2	8
Engenharia de Construção Civil e Ordenamento Do Território				3	3	6	6
Engenharia de Electromecânica	5	1	6	31	8	39	45
Engenharia de Petróleos				21	22	43	43
Fisioterapia				16	99	115	115
Informática de Gestão				22	9	31	31
Medicina				21	63	84	84
Medicina Dentária				32	117	149	149
Medicina Veterinária				2	1	3	3

Instituições de Ensino Superior e Curso	Novo Ingresso		Novo Ingresso Total	Continuante		Continuante Total	Total Geral
	M	F		M	F		
Motricidade Humana				2		2	2
Psicologia Clínica	2		2	1	14	15	17
Psicologia do Desenvolvimento e da Educação	3	4	7				7
Psicologia do Trabalho e das Organizações	7	2	9				9
Saúde Pública	11	5	16				16
Sociologia	1		1	1	1	2	3
<b>Universidade Lusíada de Angola</b>	<b>17</b>	<b>7</b>	<b>24</b>	<b>47</b>	<b>38</b>	<b>85</b>	<b>109</b>
Arquitetura	6		6	1	4	5	11
Contabilidade de Gestão				1	2	3	3
Contabilidade e Finanças	10	6	16	8	3	11	27
Direito				8	12	20	20
Economia				8	3	11	11
Engenharia Informática				16	1	17	17
Gestão de Empresas				2	2	4	4
Gestão de Recursos Humanos	1		1	2	4	6	7
Psicologia					2	2	2
Relações Internacionais		1	1	1	5	6	7
<b>Universidade Metodista de Angola</b>	<b>56</b>	<b>158</b>	<b>214</b>	<b>271</b>	<b>404</b>	<b>675</b>	<b>889</b>
Ambiente e Gestão de Território				2	2	4	4
Análises Clínicas e Saúde Pública				19	86	105	105
Arquitetura e Urbanismo				18	10	28	28
Auditoria e Contabilidade	3		3				3
Cardiopneumologia	20	85	105	16	64	80	185
Ciências dos Desportos e Educação Física				1		1	1
Direito	3	1	4	15	32	47	51
Economia	4	1	5	7	6	13	18
Economia e Gestão Aplicada	1		1	1		1	2
Enfermagem	9	42	51	23	82	105	156
Engenharia Civil				25	10	35	35
Engenharia do Ambiente	2	1	3	3	12	15	18
Engenharia Industrial e Sistemas Eléctricos				26	8	34	34
Engenharia Informática				44	12	56	56
Engenharia Mecatrónica	7	1	8	39	6	45	53
Fisioterapia	6	25	31	12	40	52	83
Gestão Ambiental	1	1	2				2
Gestão e Administração de Empresas				13	22	35	35
Língua Portuguesa e Comunicação				2	5	7	7
Psicologia		1	1	3	4	7	8
Turismo, Gestão Hoteleira e Animação				2	3	5	5
<b>Universidade Óscar Ribas</b>	<b>18</b>	<b>15</b>	<b>33</b>	<b>93</b>	<b>83</b>	<b>176</b>	<b>209</b>
Arquitetura e Urbanismo	7	1	8	8	8	16	24
Contabilidade e Finanças	11	10	21	8	13	21	42
Direito				9	20	29	29
Engenharia Civil				6	5	11	11
Engenharia de Gestão Industrial		4	4	5	10	15	19

Instituições de Ensino Superior e Curso	Novo Ingresso		Novo Ingresso Total	Continuante		Continuante Total	Total Geral
	M	F		M	F		
Engenharia Electromecânica				27	2	29	29
Engenharia Informática e Comunicação				23	7	30	30
Gestão de Administração e Marketing				3	3	6	6
Psicologia				1	6	7	7
Relações Internacionais				3	9	12	12
<b>Universidade Privada de Angola</b>				<b>34</b>	<b>144</b>	<b>178</b>	<b>178</b>
Arquitectura e Urbanismo					1	1	1
Ciências Farmacêuticas					1	1	1
Comunicação Social					2	2	2
Enfermagem				2	22	24	24
Engenharia Informática					1	1	1
Engenharia Mecânica				2		2	2
Fisioterapia					1	1	1
Gestão e Contabilidade				3	2	5	5
Medicina				20	86	106	106
Odontologia				6	28	34	34
Psicologia				1		1	1
<b>Universidade Técnica de Angola</b>	<b>2</b>		<b>2</b>	<b>96</b>	<b>108</b>	<b>204</b>	<b>206</b>
Arquitectura e Urbanismo				10	2	12	12
Contabilidade e Finanças				8	16	24	24
Direito				7	17	24	24
Engenharia Civil				4	2	6	6
Engenharia de Ambiente				1		1	1
Engenharia de Geologia e Minas				1	3	4	4
Engenharia de Minas				6	10	16	16
Engenharia Informática	2		2	17	11	28	30
Geologia				2	2	4	4
Gestão				21	28	49	49
Língua e Literatura Inglesa				1	1	2	2
Psicologia					7	7	7
Relações Internacionais				1	3	4	4
Telecomunicações e Electrónica				17	6	23	23
<b>Total Geral</b>	<b>5 329</b>	<b>4 963</b>	<b>10 292</b>	<b>10 286</b>	<b>9 878</b>	<b>20 164</b>	<b>30 456</b>

**Quadro 6.2 - Bolseiros Internos por Área de Conhecimento Segundo a Classificação da UNESCO, Natureza e Sexo**

Grandes Grupos, Área de Conhecimento Segundo a Classificação da UNESCO	Pública		Pública Total	Privada		Privada Total	Total Geral
	M	F		M	F		
<b>Agricultura, Silvicultura, Pescas e Ciências Veterinária</b>	144	81	225	436	1 270	1 706	1 931
Agricultura, Silvicultura e Pescas	85	66	151	287	820	1 107	1 258
Ciências Veterinária	59	15	74	149	450	599	673
<b>Artes e Humanidades</b>	137	53	190	16	12	28	218
Artes	29	18	47	1		1	48
Humanidades	108	35	143	15	12	27	170
<b>Ciências Empresarias, Administração e Direito</b>	1 219	761	1 980	1 571	1 929	3 500	5 480
Comércio e Administração	812	476	1 288	1 070	1 283	2 353	3 641
Direito	407	285	692	501	646	1 147	1 839
<b>Ciências Naturais, Matemática e Estatística</b>	327	255	582	60	105	165	747
Ambiente	44	42	86	21	46	67	153
Ciências da Vida	44	96	140	5	8	13	153
Ciências Físicas	175	103	278	34	51	85	363
Matemática e Estatísticas	64	14	78				78
<b>Ciências Sociais, Jornalismo e Informação</b>	155	78	233	214	240	454	687
Ciências Sociais e Comportamentais	117	43	160	120	118	238	398
Jornalismo e Informação	38	35	73	94	122	216	289
<b>Educação</b>	1 816	750	2 566	195	286	481	3 047
Formação de Professores e Ciências da Educação	1 816	750	2 566	195	286	481	3 047
<b>Engenharia Indústria de Transformação e Produção</b>	1 529	325	1 854	2 093	804	2 897	4 751
Arquitetura e Construção	40	7	47	205	98	303	350
Engenharia e Profissões Afins	1 358	295	1 653	1 802	640	2 442	4 095
Indústria de Transformação e de Tratamento	131	23	154	86	66	152	306
<b>Saúde e Proteção Social</b>	3 885	3 928	7 813	1 266	3 754	5 020	12 833
Saúde	3 885	3 928	7 813	1 266	3 754	5 020	12 833
<b>Serviços Pessoais</b>	51	49	100	30	29	59	159
Serviços Pessoais	51	49	100	30	29	59	159
<b>Tecnologias de Informação e Comunicação (TICs)</b>	236	54	290	235	78	313	603
Tecnologias de Informação e Comunicação (TICs)	236	54	290	235	78	313	603
<b>Total Geral</b>	9 499	6 334	15 833	6 116	8 507	14 623	30 456

**Quadro 6.3 - Bolseiros Internos por Província, Instituições de Ensino Superior e Sexo**

Instituições de Ensino Superior e Províncias	Novo Ingresso		Novo Ingresso Total	Continuante		Continuante Total	Total Geral
	M	F		M	F		
<b>Bengo</b>	17	3	20	114	42	156	176
Escola Superior Pedagógica do Bengo	9	1	10	114	42	156	166
Instituto Superior Politécnico do Bengo	8	2	10				10
<b>Benguela</b>	2 906	2 769	5 675	832	957	1 789	7 464
Escola Superior Politécnica de Benguela	3	4	7	20	9	29	36
Instituto Superior de Ciências da Educação Benguela	2 799	2 694	5 493	98	49	147	5 640
Instituto Superior Politécnico Católico de Benguela	2	8	10	68	123	191	201
Instituto Superior Politécnico de Benguela	23	28	51	172	347	519	570
Instituto Superior Politécnico Jean Piaget de Benguela	28	7	35	179	238	417	452
Instituto Superior Politécnico Lusíada de Benguela	4	2	6	4	26	30	36

Instituições de Ensino Superior e Províncias	Novo Ingresso		Novo Ingresso Total	Continuante		Continuante Total	Total Geral
	M	F		M	F		
Instituto Superior Politécnico Maravilha de Benguela	11	10	21	21	42	63	84
Universidade Katyavala Buila	23	4	27	262	121	383	410
Hospital Geral de Benguela	13	12	25	8	2	10	35
<b>Bié</b>	<b>55</b>	<b>43</b>	<b>98</b>	<b>272</b>	<b>186</b>	<b>458</b>	<b>556</b>
Escola Superior Pedagógica do Bié	3	2	5	142	97	239	244
Instituto Superior Politécnico do Bié	1	1	2	95	49	144	146
Instituto Superior Politécnico do Cuito	7	12	19	12	19	31	50
Instituto Superior Politécnico Ndunduma		2	2	5	2	7	9
Universidade Internacional do Cuanza	44	26	70	18	19	37	107
<b>Cabinda</b>	<b>15</b>	<b>22</b>	<b>37</b>	<b>402</b>	<b>558</b>	<b>960</b>	<b>997</b>
Instituto Superior de Ciências da Educação de Cabinda	5	1	6	64	33	97	103
Instituto Superior Politécnico de Cabinda	2	1	3	74	158	232	235
Instituto Superior Politécnico Lusíada de Cabinda		2	2	17	64	81	83
Universidade Onze de Novembro	8	18	26	247	303	550	576
<b>Quando Cubango</b>	<b>38</b>	<b>31</b>	<b>69</b>	<b>96</b>	<b>65</b>	<b>161</b>	<b>230</b>
Instituto Superior Politécnico Privado do Menongue	13	21	34	15	19	34	68
Universidade do Cuíto Cuanavale	25	10	35	81	46	127	162
<b>Cuanza Norte</b>	<b>80</b>	<b>28</b>	<b>108</b>	<b>220</b>	<b>99</b>	<b>319</b>	<b>427</b>
Escola Superior Pedagógica do Cuanza Norte	69	25	94	152	67	219	313
Instituto Superior Politécnico de Ndalatando	11	3	14	68	32	100	114
<b>Cuanza Sul</b>	<b>57</b>	<b>31</b>	<b>88</b>	<b>238</b>	<b>138</b>	<b>376</b>	<b>464</b>
Instituto Superior de Ciências da Educação do Cuanza Sul	23	9	32	85	29	114	146
Instituto Superior Politécnico do Cuanza Sul	8	4	12	106	63	169	181
Instituto Superior Politécnico do Libolo	8	7	15	23	15	38	53
Instituto Superior Politécnico do Porto Amboim	8	10	18	24	31	55	73
Universidade Katyavala Buila	10	1	11				11
<b>Cunene</b>	<b>18</b>	<b>6</b>	<b>24</b>	<b>137</b>	<b>135</b>	<b>272</b>	<b>296</b>
Universidade do Cuito Cuanavale	9	4	13	60	50	110	123
Universidade Mandume ya Ndemufayo	9	2	11	77	85	162	173
<b>Huambo</b>	<b>333</b>	<b>353</b>	<b>686</b>	<b>1 090</b>	<b>714</b>	<b>1 804</b>	<b>2 490</b>
Instituto Superior de Ciências da Educação do Huambo	44	18	62	127	59	186	248
Instituto Superior Politécnico Católico do Huambo	21	26	47	41	41	82	129
Instituto Superior Politécnico da Caála	98	99	197	169	141	310	507
Instituto Superior Politécnico de Humanidades e Tecnologias - EKIUII II	44	41	85	150	122	272	357
Instituto Superior Politécnico Lusíada do Huambo	3	3	6	26	18	44	50
Instituto Superior Politécnico Sol Nascente	87	152	239	84	132	216	455
Universidade José Eduardo dos Santos	36	14	50	493	201	694	744
<b>Huíla</b>	<b>188</b>	<b>212</b>	<b>400</b>	<b>836</b>	<b>799</b>	<b>1 635</b>	<b>2 035</b>
Instituto Superior de Ciências da Educação da Huíla	80	48	128	160	55	215	343
Instituto Superior Politécnico da Tundavala	6	17	23	90	125	215	238
Instituto Superior Politécnico Evangélico do Lubango	11	37	48	35	127	162	210
Instituto Superior Politécnico Gregório Semedo	10	12	22	55	26	81	103
Instituto Superior Politécnico Independente da Huíla	63	82	145	152	119	271	416
Instituto Superior Politécnico Sinodal	2	7	9	13	59	72	81
Universidade Mandume ya Ndemufayo	16	9	25	331	288	619	644

Instituições de Ensino Superior e Províncias	Novo Ingresso		Novo Ingresso Total	Continuante		Continuante Total	Total Geral
	M	F		M	F		
<b>Luanda</b>	<b>897</b>	<b>989</b>	<b>1 886</b>	<b>3 917</b>	<b>4 966</b>	<b>8 883</b>	<b>10 769</b>
Academia de Ciências Sociais e Tecnologias	8		8				8
Escola Superior de Saúde Castelo	10	7	17				17
Escola Superior Técnica de Ciências do Desporto	18	31	49	12	37	49	98
Instituto Superior de Administração e Finanças	28	36	64				64
Instituto Superior de Angola	17	26	43	30	42	72	115
Instituto Superior de Ciências da Educação de Luanda	16	9	25	70	38	108	133
Instituto Superior de Ciências de Administração e Humanas	2	2	4	9	7	16	20
Instituto Superior de Ciências Sociais e Relações Internacionais	6	14	20	24	46	70	90
Instituto Superior de Educação Física e Desportos				9	4	13	13
Instituto Superior de Relações Internacionais				21	15	36	36
Instituto Superior de Serviço Social	1		1				1
Instituto Superior Politécnico Alvorecer da Juventude	6	29	35	142	652	794	829
Instituto Superior Politécnico Atlântida	16	37	53	29	54	83	136
Instituto Superior Politécnico Crescente	3	1	4	7	4	11	15
Instituto Superior Politécnico de Ciências e Tecnologia	7	11	18	114	93	207	225
Instituto Superior Politécnico de Tecnologias e Ciências	41	43	84	211	110	321	405
Instituto Superior Politécnico Deolinda Rodrigues	39	64	103	14	61	75	178
Instituto Superior Politécnico do Bita				13	7	20	20
Instituto Superior Politécnico do Cazenga	16	28	44	47	99	146	190
Instituto Superior Politécnico do Zango	9	13	22	40	23	63	85
Instituto Superior Politécnico Intercontinental de Luanda	28	74	102	39	58	97	199
Instituto Superior Politécnico Internacional de Angola	4	7	11	84	204	288	299
Instituto Superior Politécnico Kalandula de Angola		8	8	84	214	298	306
Instituto Superior Politécnico Kanganjo	18	34	52	71	115	186	238
Instituto Superior Politécnico Katangoji	7		7	61	44	105	112
Instituto Superior Politécnico Metropolitano de Angola	17	11	28	122	131	253	281
Instituto Superior Politécnico Nelson Mandela				4	4	8	8
Instituto Superior Politécnico Privado do Kilamba		2	2	3	23	26	28
Instituto Superior Politécnico Tocoísta	32	32	64	143	80	223	287
Instituto Superior Técnico de Angola	7	4	11	63	50	113	124
Universidade Agostinho Neto	222	65	287	895	566	1 461	1 748
Universidade Católica de Angola	26	34	60	106	123	229	289
Universidade de Belas	13	42	55	102	356	458	513
Universidade Gregório Semedo	26	7	33	193	66	259	292
Universidade Independente de Angola	56	55	111	154	190	344	455
Universidade Jean Piaget de Angola	36	18	54	250	596	846	900
Universidade Luanda	69	63	132	206	69	275	407
Universidade Lusíada de Angola	17	7	24	47	38	85	109
Universidade Metodista de Angola	56	158	214	271	404	675	889
Universidade Óscar Ribas	18	15	33	93	83	176	209
Universidade Privada de Angola				34	144	178	178
Universidade Técnica de Angola	2		2	96	108	204	206
Hospital Américo Boavida		2	2	2	4	6	8
Instituto Oftalmológico Nacional				2		2	2

Instituições de Ensino Superior e Províncias	Novo Ingresso		Novo Ingresso Total	Continuante		Continuante Total	Total Geral
	M	F		M	F		
Maternidade Lucrecia Paim					4	4	4
<b>Lunda Norte</b>	<b>47</b>	<b>17</b>	<b>64</b>	<b>265</b>	<b>94</b>	<b>359</b>	<b>423</b>
Universidade Lueji A'Nkonde	47	17	64	265	94	359	423
<b>Lunda Sul</b>	<b>47</b>	<b>40</b>	<b>87</b>	<b>196</b>	<b>89</b>	<b>285</b>	<b>372</b>
Instituto Superior Politécnico Lusíada da Lunda Sul	4	6	10	9	11	20	30
Universidade Lueji A'Nkonde	43	34	77	187	78	265	342
<b>Malanje</b>	<b>187</b>	<b>106</b>	<b>293</b>	<b>196</b>	<b>197</b>	<b>393</b>	<b>686</b>
Instituto Superior Politécnico Cardeal Dom Alexandre do Nascimento	56	44	100	67	91	158	258
Instituto Superior Politécnico da Catepa	64	24	88	20	33	53	141
Universidade Rainha Njinga Mbande	67	38	105	109	73	182	287
<b>Moxico</b>	<b>127</b>	<b>118</b>	<b>245</b>	<b>276</b>	<b>243</b>	<b>519</b>	<b>764</b>
Instituto Superior Politécnico de Walinga	82	91	173	42	60	102	275
Instituto Superior Politécnico do Moxico	11	5	16	192	142	334	350
Instituto Superior Politécnico Privado do Luena	34	22	56	42	41	83	139
<b>Namibe</b>	<b>96</b>	<b>70</b>	<b>166</b>	<b>301</b>	<b>204</b>	<b>505</b>	<b>671</b>
Universidade do Namibe	96	70	166	301	204	505	671
<b>Uíge</b>	<b>195</b>	<b>109</b>	<b>304</b>	<b>712</b>	<b>324</b>	<b>1 036</b>	<b>1 340</b>
Instituto Superior de Ciências de Educação do Uíge	51	10	61	283	62	345	406
Instituto Superior Politécnico Privado do Uíge	88	78	166	169	170	339	505
Instituto Superior Privado Nzenzu Estrela Uíge	18	5	23				23
Universidade Kimpa Vita	38	16	54	260	92	352	406
<b>Zaire</b>	<b>26</b>	<b>16</b>	<b>42</b>	<b>186</b>	<b>68</b>	<b>254</b>	<b>296</b>
Escola Superior de Ciências Sociais, Artes e Humanidades				26	13	39	39
Instituto Politécnico Privado do Zaire	14	9	23	22	11	33	56
Instituto Superior Nimi ya Lukeni	1	2	3				3
Instituto Superior Politécnico do Soyo	9	3	12	31	7	38	50
Universidade Onze de Novembro	2	2	4	107	37	144	148
<b>Total Geral</b>	<b>5 329</b>	<b>4 963</b>	<b>10 292</b>	<b>10 286</b>	<b>9 878</b>	<b>20 164</b>	<b>30 456</b>

**Quadro 6.4 - Bolseiros Internos por Nível de Graduação, Instituições de Ensino Superior, Curso e Sexo**

Instituições de Ensino Superior e Nível de Graduação	Novo Ingresso		Novo Ingresso Total	Continuantes		Continuantes Total	Total Geral
	M	F		M	F		
<b>Pública</b>	<b>3 887</b>	<b>3 224</b>	<b>7 111</b>	<b>5 612</b>	<b>3 110</b>	<b>8 722</b>	<b>15 833</b>
<b>Doutoramento</b>	<b>245</b>	<b>71</b>	<b>316</b>	<b>44</b>	<b>18</b>	<b>62</b>	<b>378</b>
Instituto Superior de Ciências da Educação Benguela	196	53	249				249
Instituto Superior de Ciências da Educação da Huila	16	6	22	10	1	11	33
Instituto Superior de Ciências da Educação de Luanda	4	1	5		1	1	6
Universidade Agostinho Neto	18	7	25	33	15	48	73
Universidade do Namibe		2	2				2
Universidade José Eduardo dos Santos	8	2	10				10
Universidade Mandume ya Ndemufayo	3		3	1	1	2	5
<b>Mestrado</b>	<b>216</b>	<b>37</b>	<b>253</b>	<b>48</b>	<b>19</b>	<b>67</b>	<b>320</b>
Instituto Oftalmológico Nacional				2		2	2
Instituto Superior de Ciências da Educação da Huila	19	8	27	22	6	28	55

Instituições de Ensino Superior e Nível de Graduação	Novo Ingresso		Novo Ingresso Total	Continuantes		Continuantes Total	Total Geral
	M	F		M	F		
Instituto Superior de Ciências da Educação de Luanda					1	1	1
Instituto Superior de Ciências da Educação do Cuanza Sul	1		1				1
Instituto Superior de Ciências da Educação do Huambo	29	9	38				38
Universidade Agostinho Neto	155	20	175	17	3	20	195
Universidade José Eduardo dos Santos	1		1				1
Universidade Katyavala Buila	10		10				10
Universidade Mandume ya Ndemufayo				7	5	12	12
Universidade Onze de Novembro	1		1				1
Maternidade Lucrécia Paim					4	4	4
<b>Licenciatura</b>	<b>3 426</b>	<b>3 116</b>	<b>6 542</b>	<b>5 510</b>	<b>3 067</b>	<b>8 577</b>	<b>15 119</b>
Academia de Ciências Sociais e Tecnologias	8		8				8
Escola Superior de Ciências Sociais, Artes e Humanidades				26	13	39	39
Escola Superior Pedagógica do Bengo	9	1	10	114	42	156	166
Escola Superior Pedagógica do Bié	3	2	5	142	97	239	244
Escola Superior Pedagógica do Cuanza Norte	69	25	94	152	67	219	313
Instituto Superior de Ciências da Educação Benguela	2 603	2 641	5 244	98	49	147	5 391
Instituto Superior de Ciências da Educação da Huila	45	34	79	128	48	176	255
Instituto Superior de Ciências da Educação de Cabinda	5	1	6	64	33	97	103
Instituto Superior de Ciências da Educação de Luanda	12	8	20	70	36	106	126
Instituto Superior de Ciências da Educação do Cuanza Sul	22	9	31	85	29	114	145
Instituto Superior de Ciências da Educação do Huambo	15	9	24	127	59	186	210
Instituto Superior de Ciências de Educação do Uíge	51	10	61	283	62	345	406
Instituto Superior Politécnico de Ndalatando	11	3	14	68	32	100	114
Instituto Superior Politécnico do Bengo	8	2	10				10
Instituto Superior Politécnico do Bié	1	1	2	95	49	144	146
Instituto Superior Politécnico do Cuito	7	12	19	12	19	31	50
Instituto Superior Politécnico do Moxico	11	5	16	192	142	334	350
Instituto Superior Politécnico do Soyo	9	3	12	31	7	38	50
Universidade Agostinho Neto	49	38	87	845	548	1 393	1 480
Universidade do Cuito Cuanavale	34	14	48	141	96	237	285
Universidade do Namibe	96	68	164	301	204	505	669
Universidade José Eduardo dos Santos	27	12	39	493	201	694	733
Universidade Katyavala Buila	23	5	28	262	121	383	411
Universidade Kimpa Vita	38	16	54	260	92	352	406
Universidade Luanda	69	63	132	206	69	275	407
Universidade Lueji A'Nkonde	90	51	141	452	172	624	765
Universidade Mandume ya Ndemufayo	22	11	33	400	367	767	800
Universidade Onze de Novembro	9	20	29	354	340	694	723
Universidade Rainha Njinga Mbande	67	38	105	109	73	182	287
Hospital Américo Boavida		2	2				2
Hospital Geral de Benguela	13	12	25				25
<b>Especialidade</b>				<b>10</b>	<b>6</b>	<b>16</b>	<b>16</b>

Instituições de Ensino Superior e Nível de Graduação	Novo Ingresso		Novo Ingresso Total	Continuantes		Continuantes Total	Total Geral
	M	F		M	F		
Hospital Américo Boavida				2	4	6	6
Hospital Geral de Benguela				8	2	10	10
<b>Privada</b>	<b>1 442</b>	<b>1 739</b>	<b>3 181</b>	<b>4 674</b>	<b>6 768</b>	<b>11 442</b>	<b>14 623</b>
<b>Doutoramento</b>	<b>69</b>	<b>10</b>	<b>79</b>	<b>22</b>	<b>7</b>	<b>29</b>	<b>108</b>
Instituto Superior de Serviço Social	1		1				1
Instituto Superior Politécnico da Catepa	15	2	17				17
Instituto Superior Politécnico de Tecnologias e Ciências	4	1	5				5
Instituto Superior Politécnico do Cuanza Sul				6	5	11	11
Instituto Superior Politécnico Internacional de Angola					1	1	1
Instituto Superior Politécnico Kangonjo	11	2	13				13
Instituto Superior Politécnico Maravilha de Benguela	1		1				1
Instituto Superior Privado Nzenzu Estrela UIGE	7	1	8				8
Universidade de Belas				1		1	1
Universidade Gregório Semedo				8		8	8
Universidade Internacional do Cuanza	26	2	28				28
Universidade Jean Piaget de Angola				1		1	1
Universidade Lusíada de Angola	4	2	6	6	1	7	13
<b>Mestrado</b>	<b>81</b>	<b>33</b>	<b>114</b>	<b>162</b>	<b>41</b>	<b>203</b>	<b>317</b>
Instituto Superior Politécnico do Cuanza Sul		1	1	6		6	7
Instituto Superior Politécnico Jean Piaget de Benguela	1	1	2	5	4	9	11
Instituto Superior Politécnico Lusíada de Benguela	1		1				1
Universidade Católica de Angola	8	4	12	10	5	15	27
Universidade de Belas				1		1	1
Universidade Gregório Semedo	21	7	28	136	31	167	195
Universidade Independente de Angola	15	6	21				21
Universidade Jean Piaget de Angola	25	12	37				37
Universidade Lusíada de Angola	1		1	2	1	3	4
Universidade Metodista de Angola	9	2	11	2		2	13
<b>Licenciatura</b>	<b>1 292</b>	<b>1 696</b>	<b>2 988</b>	<b>4 490</b>	<b>6 720</b>	<b>11 210</b>	<b>14 198</b>
Escola Superior de Saúde Castelo	10	7	17				17
Escola Superior Politécnica de Benguela	3	4	7	20	9	29	36
Escola Superior Técnica de Ciências do Desporto	18	31	49	12	37	49	98
Instituto Politécnico Privado do Zaire	14	9	23	22	11	33	56
Instituto Superior de Administração e Finanças	28	36	64				64
Instituto Superior de Angola	17	26	43	30	42	72	115
Instituto Superior de Ciências de Administração e Humanas	2	2	4	9	7	16	20
Instituto Superior de Ciências Sociais e Relações Internacionais	6	14	20	24	46	70	90
Instituto Superior de Educação Física e Desportos				9	4	13	13
Instituto Superior de Relações Internacionais				21	15	36	36
Instituto Superior Nimi ya Lukeni	1	2	3				3
Instituto Superior Politécnico Alvorecer da Juventude	6	29	35	142	652	794	829
Instituto Superior Politécnico Atlântida	16	37	53	29	54	83	136

Instituições de Ensino Superior e Nível de Graduação	Novo Ingresso		Novo Ingresso Total	Continuantes		Continuantes Total	Total Geral
	M	F		M	F		
Instituto Superior Politécnico Cardeal Dom Alexandre do Nascimento	56	44	100	67	91	158	258
Instituto Superior Politécnico Católico de Benguela	2	8	10	68	123	191	201
Instituto Superior Politécnico Católico do Huambo	21	26	47	41	41	82	129
Instituto Superior Politécnico Crescente	3	1	4	7	4	11	15
Instituto Superior Politécnico da Caála	98	99	197	169	141	310	507
Instituto Superior Politécnico da Catepa	49	22	71	20	33	53	124
Instituto Superior Politécnico da Tundavala	6	17	23	90	125	215	238
Instituto Superior Politécnico de Benguela	23	28	51	172	347	519	570
Instituto Superior Politécnico de Cabinda	2	1	3	74	158	232	235
Instituto Superior Politécnico de Ciências e Tecnologia	7	11	18	114	93	207	225
Instituto Superior Politécnico de Humanidades e Tecnologias - EKUIKUI II	44	41	85	150	122	272	357
Instituto Superior Politécnico de Tecnologias e Ciências	37	42	79	211	110	321	400
Instituto Superior Politécnico de Walinga	82	91	173	42	60	102	275
Instituto Superior Politécnico Deolinda Rodrigues	39	64	103	14	61	75	178
Instituto Superior Politécnico do Bita				13	7	20	20
Instituto Superior Politécnico do Cazenga	16	28	44	47	99	146	190
Instituto Superior Politécnico do Cuanza Sul	8	3	11	94	58	152	163
Instituto Superior Politécnico do Libolo	8	7	15	23	15	38	53
Instituto Superior Politécnico do Porto Amboim	8	10	18	24	31	55	73
Instituto Superior Politécnico do Zango	9	13	22	40	23	63	85
Instituto Superior Politecnico Evangelico do Lubango	11	37	48	35	127	162	210
Instituto Superior Politécnico Gregório Semedo	10	12	22	55	26	81	103
Instituto Superior Politécnico Independente da Huila	63	82	145	152	119	271	416
Instituto Superior Politécnico Intercontinental de Luanda	28	74	102	39	58	97	199
Instituto Superior Politécnico Internacional de Angola	4	7	11	84	203	287	298
Instituto Superior Politécnico Jean Piaget de Benguela	27	6	33	174	234	408	441
Instituto Superior Politécnico Kalandula de Angola		8	8	84	214	298	306
Instituto Superior Politécnico Kanganjo	7	32	39	71	115	186	225
Instituto Superior Politécnico Katangoji	7		7	61	44	105	112
Instituto Superior Politécnico Lusíada da Lunda Sul	4	6	10	9	11	20	30
Instituto Superior Politécnico Lusíada de Benguela	3	2	5	4	26	30	35
Instituto Superior Politécnico Lusíada de Cabinda		2	2	17	64	81	83
Instituto Superior Politécnico Lusíada do Huambo	3	3	6	26	18	44	50
Instituto Superior Politécnico Maravilha de Benguela	10	10	20	21	42	63	83
Instituto Superior Politécnico Metropolitano de Angola	17	11	28	122	131	253	281
Instituto Superior Politécnico Ndunduma		2	2	5	2	7	9
Instituto Superior Politécnico Nelson Mandela				4	4	8	8
Instituto Superior Politécnico Privado do Kilamba		2	2	3	23	26	28
Instituto Superior Politécnico Privado do Luena	34	22	56	42	41	83	139
Instituto Superior Politécnico Privado do Menongue	13	21	34	15	19	34	68
Instituto Superior Politécnico Privado do Uíge	88	78	166	169	170	339	505
Instituto Superior Politécnico Sinodal	2	7	9	13	59	72	81

Instituições de Ensino Superior e Nível de Graduação	Novo Ingresso		Novo Ingresso Total	Continuantes		Continuantes Total	Total Geral
	M	F		M	F		
Instituto Superior Politécnico Sol Nascente	87	152	239	84	132	216	455
Instituto Superior Politécnico Tocoísta	32	32	64	143	80	223	287
Instituto Superior Privado Nzenzu Estrela Uíge	11	4	15				15
Instituto Superior Técnico de Angola	7	4	11	63	50	113	124
Universidade Católica de Angola	18	30	48	96	118	214	262
Universidade de Belas	13	42	55	100	356	456	511
Universidade Gregório Semedo	5		5	49	35	84	89
Universidade Independente de Angola	41	49	90	154	190	344	434
Universidade Internacional do Cuanza	18	24	42	18	19	37	79
Universidade Jean Piaget de Angola	11	6	17	249	596	845	862
Universidade Lusíada de Angola	12	5	17	39	36	75	92
Universidade Metodista de Angola	47	156	203	269	404	673	876
Universidade Óscar Ribas	18	15	33	93	83	176	209
Universidade Privada de Angola				34	144	178	178
Universidade Técnica de Angola	2		2	96	108	204	206
<b>Total Geral</b>	<b>5 329</b>	<b>4 963</b>	<b>10 292</b>	<b>10 286</b>	<b>9 878</b>	<b>20 164</b>	<b>30 456</b>

**Quadro 6.5 - Boleiros Internos por Natureza, Nível de Graduação, Curso e Sexo**

Instituições de Ensino Superior e Nível de Graduação	Novo Ingresso		Novo Ingresso Total	Continuantes		Continuantes Total	Total Geral
	M	F		M	F		
<b>Pública</b>	<b>3 887</b>	<b>3 224</b>	<b>7 111</b>	<b>5 612</b>	<b>3 110</b>	<b>8 722</b>	<b>15 833</b>
<b>Doutoramento</b>	<b>245</b>	<b>71</b>	<b>316</b>	<b>44</b>	<b>18</b>	<b>62</b>	<b>378</b>
Ciência Política	7	2	9				9
Ciências Biomédicas				1	3	4	4
Ciências Sociais	7	2	9	17	5	22	31
Contabilidade e Fiscalidade	2		2				2
Contabilidade e Gestão		2	2				2
Economia				1	1	2	2
Educação Física E Desportos	1		1				1
Engenharia Geográfica		1	1	1		1	2
Engenharia Mecânica				3		3	3
Engenharia Mecatrónica				2		2	2
Ensino da Biologia	1		1	1	1	2	3
Ensino da Física	3	1	4	4		4	8
Ensino da Geografia	1		1				1
Ensino da História				1	1	2	2
Ensino da Língua Inglesa	4	1	5				5
Ensino da Língua Portuguesa	1		1				1
Ensino da Matemática	2		2	1		1	3
Ensino da Pedagogia	9	5	14				14
Ensino da Química				3		3	3
Geologia					1	1	1
Gestão	2	1	3				3
Linguística Inglesa	2		2				2

Instituições de Ensino Superior e Nível de Graduação	Novo Ingresso		Novo Ingresso Total	Continuantes		Continuantes Total	Total Geral
	M	F		M	F		
Mecânica Industrial				1		1	1
Medicina Veterinária	8	2	10				10
Psicologia	194	53	247				247
Recursos Minerais e Ambiente	1		1	1		1	2
Saúde Pública		1	1	6	6	12	13
Sociologia				1		1	1
<b>Mestrado</b>	<b>216</b>	<b>37</b>	<b>253</b>	<b>48</b>	<b>19</b>	<b>67</b>	<b>320</b>
Administração e desenvolvimento Local	1		1				1
Administração e Finanças	1		1	7		7	8
Administração Educacional					1	1	1
Catálise e Energias Renováveis	3		3				3
Ciências da educação	29	9	38				38
Ciências Políticas e Administração Pública	46	3	49				49
Contabilidade, Fiscalidade e Finanças Empresariais	1		1	4	3	7	8
Desenvolvimento Curricular	8	6	14	1	1	2	16
Direito	28	1	29				29
Ecologia e Gestão de Recursos Naturais	5	1	6	14	4	18	24
Economia Monetária e Financeira		1	1	3	1	4	5
Empreendedorismo e Desenvolvimento				3	2	5	5
Engenharia Geográfica				1		1	1
Ensino da Física	3		3	1		1	4
Ensino da História	1	1	2	1	1	2	4
Ensino da Língua Portuguesa	2		2				2
Ensino da Matemática	1		1	5		5	6
Filosofia	2		2				2
Genecologia e Obstetrícia					4	4	4
Gestão	3	1	4	1	1	2	6
Gestão Hospitalar	2		2		1	1	3
Governança e Gestão Pública				1		1	1
Língua e Literatura em Língua Portuguesa	8	1	9				9
Língua Inglesa	16	2	18				18
Língua Portuguesa	25	3	28				28
Línguas Angolanas	1		1				1
Oftalmologia				2		2	2
Psicologia Social	28	7	35	2		2	37
Recursos Minerais e Ambiente	2	1	3	2		2	5
<b>Licenciatura</b>	<b>3 426</b>	<b>3 116</b>	<b>6 542</b>	<b>5 510</b>	<b>3 067</b>	<b>8 577</b>	<b>15 119</b>
Administração de Empresas				1	1	2	2
Administração e Gestão	4	3	7	22	21	43	50
Administração Pública				11	6	17	17
Agronomia	1		1	12	13	25	26
Análise Clínica e Laboratório				28	27	55	55
Análises Clínicas	8	17	25	109	151	260	285
Análises Clínicas e Saúde Pública	16	17	33	28	37	65	98
Antropologia				13	2	15	15

Instituições de Ensino Superior e Nível de Graduação	Novo Ingresso		Novo Ingresso Total	Continuantes		Continuantes Total	Total Geral
	M	F		M	F		
Aquicultura	5	2	7	22	10	32	39
Arquitetura				40	7	47	47
Artes Visuais e Plásticas	3	1	4	3	1	4	8
Biologia	5	17	22	32	60	92	114
Biologia Marinha	1	2	3	5	14	19	22
Ciência Política	5	1	6	23	11	34	40
Ciências da Computação	1		1	136	35	171	172
Ciências da educação	1	2	3	5	12	17	20
Ciências da Informação	3	3	6	14	17	31	37
Ciências Farmacêuticas	16	17	33	17	27	44	77
Ciências Políticas e Administração Pública		1	1				1
Comunicação Empresarial e Línguas				1	1	2	2
Comunicação Social				20	14	34	34
Contabilidade	1	8	9	4	5	9	18
Contabilidade e Administração				64	42	106	106
Contabilidade e Auditoria	7	2	9	85	43	128	137
Contabilidade e Gestão	17	7	24	84	48	132	156
Desenho				12	3	15	15
Design de Moda	2	8	10		2	2	12
Direito	18	15	33	361	269	630	663
Economia	34	16	50	226	114	340	390
Economia e Finanças Internacionais	3		3				3
Educação de Infância				3	7	10	10
Educação Especial				8	7	15	15
Educação Física E Desportos				26	12	38	38
Educação Moral e Cívica				1		1	1
Electrónica e Telecomunicação	1	1	2	1		1	3
Electromecânica e Telecomunicações	7	1	8	2		2	10
Electromedicina				20	7	27	27
Electrónica e Telecomunicações				51	9	60	60
Electrotécnica e Electrónica Industrial	9	1	10	57	9	66	76
Electrotecnia e Telecomunicações				2		2	2
Enfermagem	52	49	101	323	401	724	825
Engenharia Agronómica	1	1	2	40	23	63	65
Engenharia Agropecuária				1		1	1
Engenharia Civil				38	9	47	47
Engenharia da Organização e Manutenção Industrial				24	3	27	27
Engenharia de Ambiente				7	9	16	16
Engenharia de Construção Civil				49	10	59	59
Engenharia de Electromecânica				4		4	4
Engenharia de Geologia				5	7	12	12
Engenharia de Gestão Logística e dos Transporte	9	4	13	20	3	23	36
Engenharia de Informática				44	2	46	46
Engenharia de Minas	5	3	8	57	22	79	87
Engenharia de Organização e Manutenção Industrial	9	3	12	31	7	38	50

Instituições de Ensino Superior e Nível de Graduação	Novo Ingresso		Novo Ingresso Total	Continuantes		Continuantes Total	Total Geral
	M	F		M	F		
Engenharia de Petróleos	2		2	7	3	10	12
Engenharia de Recursos Hídricos				8	1	9	9
Engenharia de Tecnologia de Transformação Agro- Alimentar	8	2	10				10
Engenharia de Telecomunicações	22	4	26	43	7	50	76
Engenharia de Transporte	3	1	4	13	2	15	19
Engenharia do Ambiente		4	4	4	2	6	10
Engenharia Eléctrica	9	2	11	51	3	54	65
Engenharia Electromecânica				27	3	30	30
Engenharia Electrónica e Telecomunicações	1		1	13	1	14	15
Engenharia Electrotecnia e Energética				1		1	1
Engenharia Electrotécnica	5		5	40	2	42	47
Engenharia Eletrotecnia e Telecomunicações				11		11	11
Engenharia em Tecnologia Agro-Alimentar	14	1	15				15
Engenharia Florestal				34	12	46	46
Engenharia Geográfica	1	2	3	23	5	28	31
Engenharia Hidráulica	3	1	4	36	7	43	47
Engenharia Hidráulica e Saneamento das Águas	16	5	21	44	7	51	72
Engenharia Informática	17	4	21	168	45	213	234
Engenharia Informática para a Gestão	7	3	10	27	9	36	46
Engenharia Mecânica	32	5	37	156	18	174	211
Engenharia Mecatrónica	10	4	14	32	1	33	47
Engenharia Metalúrgica e Materiais	28	18	46	35	3	38	84
Engenharia Química	1		1	9		9	10
Engenharia Zootecnia				9	7	16	16
Ensino da Biologia	18	12	30	109	96	205	235
Ensino da Educação Pré-Escolar				4	10	14	14
Ensino da Educação Primária				36	28	64	64
Ensino da Filosofia				16	1	17	17
Ensino da Física	15	6	21	142	25	167	188
Ensino da Geografia	15	10	25	82	35	117	142
Ensino da História	27	8	35	86	20	106	141
Ensino da Informática	9	1	10	24	3	27	37
Ensino da Língua Francesa	2	3	5	15	12	27	32
Ensino da Língua Inglesa	9	2	11	55	10	65	76
Ensino da Língua Portuguesa	12	13	25	98	50	148	173
Ensino da Linguística Francesa	1		1	5	4	9	10
Ensino da Linguística Inglesa	12	2	14	23	3	26	40
Ensino da Linguística Português				15	7	22	22
Ensino da Linguística Portuguesa	15	5	20	42	16	58	78
Ensino da Matemática	55	10	65	303	35	338	403
Ensino da Pedagogia	3	4	7	70	61	131	138
Ensino da Psicologia				28	19	47	47
Ensino da Química	1	2	3	136	53	189	192
Ensino da Sociologia				9	5	14	14
Ensino Especial				5	6	11	11

Instituições de Ensino Superior e Nível de Graduação	Novo Ingresso		Novo Ingresso Total	Continuantes		Continuantes Total	Total Geral
	M	F		M	F		
Ensino Pré-Escolar	3	2	5	16	3	19	24
Ensino Primário	62	21	83	53	43	96	179
Filosofia				1		1	1
Física	1	4	5	12	5	17	22
Genecologia e Obstetrícia	10	8	18				18
Geodemografia				12	3	15	15
Geofísica				11	1	12	12
Geografia	4	7	11	54	25	79	90
Geologia	3	3	6	32	10	42	48
Gestão	6	3	9	6	7	13	22
Gestão Aeronáutica	5	4	9	3	10	13	22
Gestão de Empresas	8	5	13	59	35	94	107
Gestão de Turismo				9	17	26	26
Gestão e Administração Pública				36	28	64	64
Gestão Empresarial					1	1	1
Gestão Financeira				22	12	34	34
Gestão Logística e Transporte	5	4	9	8	7	15	24
História		1	1	14	4	18	19
Hotelaria e Turismo				5	2	7	7
Informática	1		1	21	3	24	25
Informática de Gestão	6	3	9	16	3	19	28
Informática e Computadores				35	2	37	37
Informática Educativa				13		13	13
Informática para Gestão Empresarial	7	5	12	13	3	16	28
Instrução Primária		2	2				2
Língua e Literatura em Língua Portuguesa	1		1				1
Língua e Literaturas em Língua Inglesa	1	1	2	8	1	9	11
Línguas e Literaturas Africanas				2		2	2
Línguas e Literaturas Angolanas					1	1	1
Línguas e Literaturas em Língua Francesa	2		2	5	6	11	13
Línguas e Literaturas em Língua Portuguesa				10	7	17	17
Linguística Francesa				3	7	10	10
Linguística Inglesa				7	1	8	8
Magistério Primário	8	11	19	4	13	17	36
Matemática	5	2	7	59	12	71	78
Mecânica Naval	6	1	7	19	3	22	29
Medicina	1	2	3	418	418	836	839
Medicina Interna	1	1	2				2
Medicina Veterinária	15	4	19	36	9	45	64
Meteorologia					2	2	2
Metodologia do Ensino Primário	4	1	5				5
Música				1		1	1
Navegação		2	2	11	7	18	20
Oceanologia	2		2		11	11	13
Pedagogia	1	1	2	23	6	29	31

Instituições de Ensino Superior e Nível de Graduação	Novo Ingresso		Novo Ingresso Total	Continuantes		Continuantes Total	Total Geral
	M	F		M	F		
Pediatria	2	3	5				5
Psicologia	2 603	2 642	5 245	44	36	80	5 325
Psicologia Clínica	9	2	11	8	22	30	41
Psicologia Clínica E Escolar				2	1	3	3
Psicologia Escolar				2	2	4	4
Química	8	3	11	36	28	64	75
Recursos Marinhos	2	3	5	6	18	24	29
Relações Internacionais	1	3	4	2	1	3	7
Saúde Pública				1		1	1
Secretariado Executivo e Comunicação Empresarial				4	8	12	12
Serviço Social	7	20	27	30	21	51	78
Sociologia	1		1	10	9	19	20
Teatro	2	3	5	6		6	11
Técnica de Processamento de Pescado	3	1	4	10	12	22	26
Turismo	3	2	5	6	4	10	15
<b>Especialidade</b>				<b>10</b>	<b>6</b>	<b>16</b>	<b>16</b>
Anestesiologia e Reanimação				2	3	5	5
Ginecologia e Obstetrícia				4		4	4
Neurocirurgia				1	1	2	2
Pediatria				2	1	3	3
Urologia				1	1	2	2
<b>Privada</b>	<b>1 442</b>	<b>1 739</b>	<b>3 181</b>	<b>4 674</b>	<b>6 768</b>	<b>11 442</b>	<b>14 623</b>
<b>Doutoramento</b>	<b>69</b>	<b>10</b>	<b>79</b>	<b>22</b>	<b>7</b>	<b>29</b>	<b>108</b>
Agronomia				1		1	1
Contabilidade e Finanças	4	2	6	2		2	8
Contabilidade e Gestão				3	1	4	4
Direito	11	3	14	2	1	3	17
Economia	1		1	4		4	5
Economia e Gestão				1		1	1
Economia, Contabilidade e Auditoria	6		6				6
Enfermagem				2	5	7	7
Engenharia de Petróleos	3	1	4				4
Engenharia Industrial	8	1	9				9
Engenharia Informática				1		1	1
Engenharia Química	9		9				9
Ensino da História	1		1				1
Geofísica	1		1				1
Gestão	11	2	13				13
Gestão Comercial e Marketing				1		1	1
Gestão de Recursos Humanos				5		5	5
Gestão Empresarial	1	1	2				2
Psicologia	8		8				8
Psicologia das Organizações	4		4				4
Serviço Social	1		1				1
<b>Mestrado</b>	<b>81</b>	<b>33</b>	<b>114</b>	<b>162</b>	<b>41</b>	<b>203</b>	<b>317</b>

Instituições de Ensino Superior e Nível de Graduação	Novo Ingresso		Novo Ingresso Total	Continuantes		Continuantes Total	Total Geral
	M	F		M	F		
Auditoria e Contabilidade	3		3				3
Ciências da Comunicação Marketing e Publicidade	3	3	6				6
Comunicação Marketing e Publicidade	3	3	6	10	4	14	20
Contabilidade e Finanças				1		1	1
Desenvolvimento de Aplicações para Dispositivos Móveis	1		1	12	1	13	14
Didática da Matemática	5	1	6				6
Direito				17	4	21	21
Economia	4	1	5	1		1	6
Economia e Gestão Aplicada	1		1	1		1	2
Enfermagem de Saúde Materna e Obstétrica				1		1	1
Engenharia Civil	4	1	5				5
Finanças e Mercados Financeiros				14	4	18	18
Gestão Ambiental	1	1	2				2
Gestão Comercial	1		1	12	1	13	14
Gestão de Logística e dos Transportes	2		2	13	2	15	17
Gestão de Recursos Humanos	2		2		1	1	3
Gestão de Redes de Computadores e Sistemas de Comunicação	5		5	33	4	37	42
Gestão e Desenvolvimento do Potencial Humano em Ambiente Empresarial	2		2	14	5	19	21
Gestão e desenvolvimento do Potencial Humano em Ambiente Empresarial	4	3	7	4	1	5	12
Gestão Estratégica do Potencial Humano na Sociedade do Conhecimento	3	1	4	9	5	14	18
Protecção de Plantas		1	1	6		6	7
Psicologia do Desenvolvimento e da Educação	3	4	7				7
Psicologia do Trabalho e das Organizações	7	2	9				9
Psicologia Forense e Criminal	7	2	9				9
Saúde Pública	12	6	18	4	4	8	26
Serviço Social e Política Social	8	4	12	10	5	15	27
<b>Licenciatura</b>	<b>1 292</b>	<b>1 696</b>	<b>2 988</b>	<b>4 490</b>	<b>6 720</b>	<b>11 210</b>	<b>14 198</b>
Administração de Empresas				4	3	7	7
Administração e Gestão de Empresas	2	3	5	1	3	4	9
Administração e Gestão Do Território				2		2	2
Administração e Marketing					1	1	1
Administração Pública				2	2	4	4
Administração Pública e Gestão de Cidades				1	1	2	2
Agronomia	18	4	22	25	6	31	53
Ambiente e Gestão de Território				2	2	4	4
Análises Clínicas	40	84	124	97	222	319	443
Análises Clínicas e Saúde Pública	29	68	97	126	506	632	729
Arquitectura	6	3	9	38	12	50	59
Arquitectura e Urbanismo	13	3	16	88	43	131	147
Arquitetura	6		6	15	23	38	44
Arquitetura, Urbanismo e Construção	6	1	7	17	6	23	30
Biotechnologia	3	5	8	2	3	5	13
Cardiopneumologia	43	146	189	79	232	311	500
Ciência Políticas e Relações Internacionais				2	3	5	5

Instituições de Ensino Superior e Nível de Graduação	Novo Ingresso		Novo Ingresso Total	Continuantes		Continuantes Total	Total Geral
	M	F		M	F		
Ciências Criminais				20	12	32	32
Ciências da Computação	12	1	13	33	2	35	48
Ciências da Comunicação	7	14	21	16	36	52	73
Ciências da educação	4	10	14	32	65	97	111
Ciências da Educação Física, Desporto e Motricidade Humana				1	1	2	2
Ciências de Comunicação	1	4	5	3	2	5	10
Ciências dos Desportos e Educação Física				1		1	1
Ciências Económicas e Empresariais	4	4	8	5	8	13	21
Ciências Económicas e Gestão				11	31	42	42
Ciências Farmacêuticas	14	43	57	52	145	197	254
Ciências Políticas				1		1	1
Ciências Políticas e Administração Do Território				4		4	4
Ciências Políticas e Relações Internacionais	2	2	4		5	5	9
Ciências Sociais		1	1	3		3	4
Cinema e Televisão				1		1	1
Comunicação Empresarial e Línguas				1	3	4	4
Comunicação Social	1	2	3	7	9	16	19
Comunicação Social e Imagem	25	5	30	2	3	5	35
Comunicação Social-Publicidade e Propaganda	3	1	4	1	3	4	8
Construção Civil	9	3	12	7	2	9	21
Contabilidade	7	20	27	31	21	52	79
Contabilidade Auditoria e Fiscalidade				4	1	5	5
Contabilidade de Gestão		2	2	3	6	9	11
Contabilidade e Administração	10	19	29	44	60	104	133
Contabilidade e Auditoria	7	10	17	16	21	37	54
Contabilidade e Finanças	84	94	178	74	90	164	342
Contabilidade e Gestão	6	6	12	46	30	76	88
Contabilidade Superior de Gestão				1	15	16	16
Didáctica da Língua Portuguesa	2	7	9	6	5	11	20
Direito	104	113	217	367	525	892	1 109
Economia	22	18	40	51	61	112	152
Economia Agrária	4	2	6				6
Economia e Gestão	11	12	23	50	77	127	150
Economia, Contabilidade e Auditoria	3	1	4				4
Educação Física E Desportos	2	2	4	18	4	22	26
Educação Pré-escolar	1	1	2	1	2	3	5
Electromecânica e Telecomunicações					1	1	1
Electrónica e Telecomunicações	6	1	7	10	5	15	22
Electrotecnia e Telecomunicações				9	3	12	12
Enfermagem	164	378	542	515	1 579	2 094	2 636
Enfermagem de Saúde Materna e Obstétrica		2	2	1	1	2	4
Enfermagem e Obstetrícia				8	56	64	64
Enfermagem Geral	6	3	9		1	1	10
Enfermagem	1	5	6		2	2	8
Engenharia Agronómica				14	3	17	17

Instituições de Ensino Superior e Nível de Graduação	Novo Ingresso		Novo Ingresso Total	Continuantes		Continuantes Total	Total Geral
	M	F		M	F		
Engenharia Civil	25	7	32	181	78	259	291
Engenharia das Telecomunicações	1		1	7	5	12	13
Engenharia de Ambiente				7	6	13	13
Engenharia de Construção Civil				4	4	8	8
Engenharia de Construção Civil e Ordenamento Do Território				3	3	6	6
Engenharia de Electromecânica	5	1	6	31	8	39	45
Engenharia de Geologia e Minas				1	3	4	4
Engenharia de Gestão Industrial		4	4	14	23	37	41
Engenharia de Informática de Gestão				14	1	15	15
Engenharia de Minas				6	10	16	16
Engenharia de Pesquisa e Produção de Petróleos				16	4	20	20
Engenharia de Petróleos	13	12	25	81	62	143	168
Engenharia de Produção Industrial				14	18	32	32
Engenharia de Recursos Naturais e Ambiente				3	13	16	16
Engenharia de Refinação de Petróleos				29	26	55	55
Engenharia de Sistema de Telecomunicações e Electrónica				3	1	4	4
Engenharia de Telecomunicações	16	10	26	47	24	71	97
Engenharia de Telecomunicações e Electrónica				8	4	12	12
Engenharia do Ambiente	2	1	3	7	19	26	29
Engenharia e Gestão Industrial				1	8	9	9
Engenharia Eléctrica	31	6	37	89	11	100	137
Engenharia Electromecânica	19	1	20	87	6	93	113
Engenharia Electrónica				18	6	24	24
Engenharia Electrónica de Telecomunicações	8	1	9	40	30	70	79
Engenharia Electrónica e Telecomunicações	12	4	16	20	10	30	46
Engenharia Electrotécnica	13	4	17	65	13	78	95
Engenharia Electrotécnica e Telecomunicações				11		11	11
Engenharia Eletrotecnia e Telecomunicações				5	2	7	7
Engenharia Energética				3		3	3
Engenharia Geográfica	1		1				1
Engenharia Industrial	1		1	5	2	7	8
Engenharia Industrial e Sistemas Eléctricos	4	1	5	39	9	48	53
Engenharia Informática	63	19	82	486	136	622	704
Engenharia Informática e Comunicação				23	7	30	30
Engenharia Informática e Sistemas de Informação				18	4	22	22
Engenharia Mecânica	28	3	31	53	10	63	94
Engenharia Mecatrónica	7	1	8	39	6	45	53
Engenharia Química				50	59	109	109
Engenharia Redes e Telecomunicações				36	13	49	49
Ensino da Biologia		2	2	3	8	11	13
Ensino da História				1	1	2	2
Ensino da Pedagogia				2	5	7	7
Ensino da Sociologia				1	1	2	2
Ensino do Português e Línguas Nacionais	2	1	3	2	2	4	7
Ensino Pré-Escolar					1	1	1

Instituições de Ensino Superior e Nível de Graduação	Novo Ingresso		Novo Ingresso Total	Continuantes		Continuantes Total	Total Geral
	M	F		M	F		
Ensino Primário	29	50	79	20	24	44	123
Farmácia		4	4	3	16	19	23
Filosofia	6		6	1		1	7
Finanças e Contabilidade	19	32	51	25	30	55	106
Fisioterapia	19	71	90	75	348	423	513
Formação de Professores	2	4	6	13	22	35	41
Geofísica	2	6	8	6	7	13	21
Geologia				2	2	4	4
Geologia e Minas				23	34	57	57
Gestão	4	8	12	31	48	79	91
Gestão Aeronáutica		1	1	2	1	3	4
Gestão Bancária		1	1				1
Gestão Bancária e de Seguros	4	6	10				10
Gestão Bancária e Seguros	4	5	9	4	4	8	17
Gestão Comercial e Marketing				3	6	9	9
Gestão de Administração de Empresas				4	9	13	13
Gestão de Administração e Marketing				3	3	6	6
Gestão de Administração Pública				1	3	4	4
Gestão de Contabilidade	2	3	5	2	4	6	11
Gestão de Empresas	19	16	35	33	34	67	102
Gestão de Empresas Agrárias				1	2	3	3
Gestão de Recursos Humanos	45	52	97	72	190	262	359
Gestão de Recursos Humanos e Marketing	1	7	8	4	7	11	19
Gestão Desportiva		1	1				1
Gestão do Ambiente					5	5	5
Gestão e Administração de Empresas		3	3	16	34	50	53
Gestão e Administração Pública	13	26	39	10	14	24	63
Gestão e Contabilidade	1	2	3	11	18	29	32
Gestão e Desenvolvimento do Potencial Humano em Ambiente Empresarial				1		1	1
Gestão e Empreendedorismo	1		1	3	2	5	6
Gestão e Marketing	7	4	11	6	8	14	25
Gestão Empresarial	1	1	2		1	1	3
Gestão Empresarial e Contabilidade	1		1	8	11	19	20
Gestão Financeira e contabilidade	1	2	3				3
Gestão Hospitalar	12	2	14		3	3	17
Gestão Pública					4	4	4
História		2	2	1	1	2	4
História e Didáctica	3	2	5	1	3	4	9
Hotelaria e Turismo				4	12	16	16
Informática	13	6	19	51	15	66	85
Informática de Gestão	7	1	8	39	10	49	57
Informática de Gestão de Empresas	1	1	2	2	4	6	8
Informática de gestão Financeira	6	4	10				10
Jornalismo	9	18	27	2	12	14	41
Língua e Literatura Inglesa				1	1	2	2

Instituições de Ensino Superior e Nível de Graduação	Novo Ingresso		Novo Ingresso Total	Continuantes		Continuantes Total	Total Geral
	M	F		M	F		
Língua Portuguesa e Comunicação	1		1	5	6	11	12
Línguas e Administração					2	2	2
Logística e Gestão Comercial				7	1	8	8
Medicina				41	149	190	190
Medicina Dentária	21	45	66	126	404	530	596
Medicina Veterinária				2	1	3	3
Motricidade Humana				2		2	2
Nutrição	12	16	28	4	22	26	54
Nutrição e Dietética		5	5		20	20	25
Odontologia				22	175	197	197
Odontologia Médica	10	7	17				17
Pedagogia	8	18	26	25	33	58	84
Planeamento Regional e Urbano		1	1		1	1	2
Psicologia	26	25	51	51	105	156	207
Psicologia Clínica	4	5	9	7	30	37	46
Psicologia Criminal	5		5	12	7	19	24
Psicologia das Organizações				4	2	6	6
Psicologia de Trabalho				1		1	1
Psicologia e Didáctica	3	6	9	2		2	11
Psicologia Educacional		1	1	2	1	3	4
Psicologia Escolar				1		1	1
Química		2	2				2
Radiologia	4	12	16	8	37	45	61
Radiologia e Imagiologia				10	26	36	36
Refinaria de Petróleos	3	1	4	5	1	6	10
Relações Internacionais	1	5	6	43	61	104	110
Serviço Social		2	2	1	2	3	5
Sociologia	4	8	12	4	8	12	24
Telecomunicações				5	2	7	7
Telecomunicações e Electrónica				17	6	23	23
Turismo, Gestão Hoteleira e Animação				2	3	5	5
Zootecnia				5	2	7	7
Informática e Gestão de Empresas	16	10	26	42	23	65	91
Organização e Gestão de Empresas	3	5	8	6	12	18	26
<b>Total Geral</b>	<b>5 329</b>	<b>4 963</b>	<b>10 292</b>	<b>10 286</b>	<b>9 878</b>	<b>20 164</b>	<b>30 456</b>

**Quadro 6.6 - Bolseiros Internos por Idade, Natureza e Sexo**

Idade	Novo Ingresso		Novo Ingresso Total	Continuantes		Continuantes Total	Total Geral
	M	F		M	F		
16	10	2	12				12
17	45	53	98	15	10	25	123
18	260	263	523	67	63	130	653
19	1 357	1 603	2 960	329	467	796	3 756
20	538	582	1 120	1 129	1 529	2 658	3 778
21	1 861	1 965	3 826	1 848	2 369	4 217	8 043

Idade	Novo Ingresso		Novo Ingresso Total	Continuantes		Continuantes Total	Total Geral
	M	F		M	F		
22	320	200	520	2 116	2 171	4 287	4 807
23	177	85	262	1 849	1 525	3 374	3 636
24	111	50	161	1 301	940	2 241	2 402
25	42	22	64	805	464	1 269	1 333
26	23	12	35	390	190	580	615
27	45	7	52	125	57	182	234
28	51	13	64	48	12	60	124
29	61	8	69	41	11	52	121
30	59	14	73	35	5	40	113
31	61	13	74	25	4	29	103
32	64	11	75	21	9	30	105
33	66	17	83	38	11	49	132
34	73	15	88	26	8	34	122
35 - 39	68	18	86	54	18	72	158
40-44	21	6	27	15	4	19	46
45-49	10	2	12	6	3	9	21
50-54	2	2	4	2	5	7	11
55-60	4	-	4	-	2	2	6
>60				1	1	2	2
<b>Total Geral</b>	<b>5 329</b>	<b>4 963</b>	<b>10 292</b>	<b>10 286</b>	<b>9 878</b>	<b>20 164</b>	<b>30 456</b>

INAGBE

# BOLSAS DE ESTUDO EXTERNAS

2022-2023



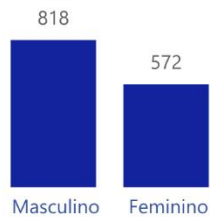
**mescti.gov.ao**  
Ministério do Ensino Superior,  
Ciência, Tecnologia e Inovação

# SÍNTESE DOS BOLSEIROS EXTERNOS

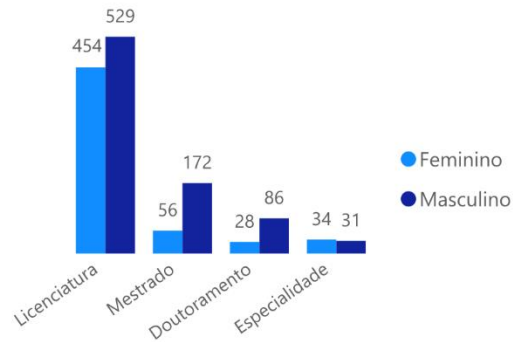
## Total de Bolseiros Externas

1 390

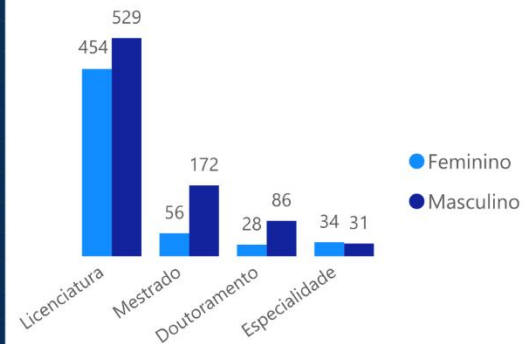
## Bolsas de Estudo Externas por Sexo



## Bolsas de Estudo Externas por Nível de Graduação e Sexo



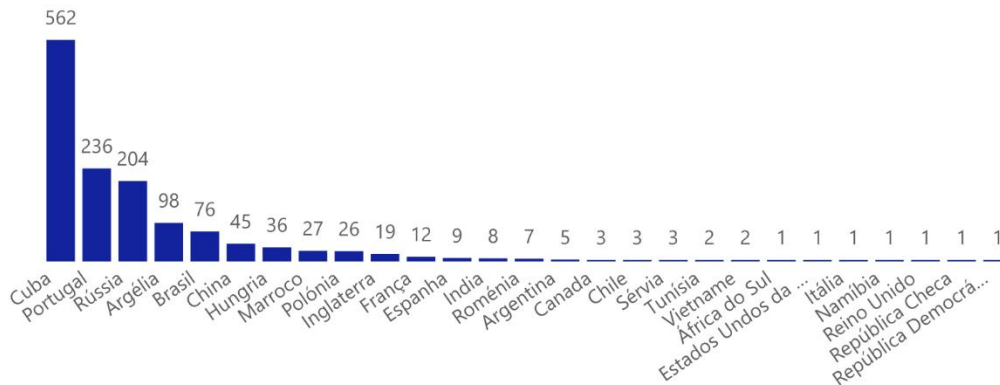
## Bolsas de Estudo Externas por Período de Estudo e Sexo



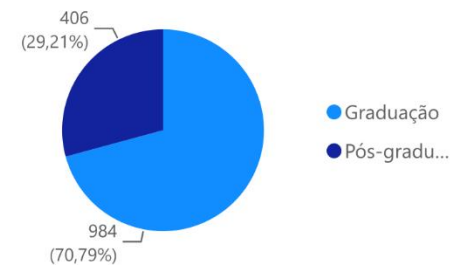
## Bolsas de Estudo Externa por Grandes Grupos Segundo a UNESCO



## Bolsas de Estudo Externas por País



## Bolsas de Estudo Externas por Situação Académica

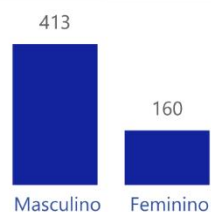


# SÍNTESE DOS BOLSEIROS EXTERNOS NA ÁREA STEAM

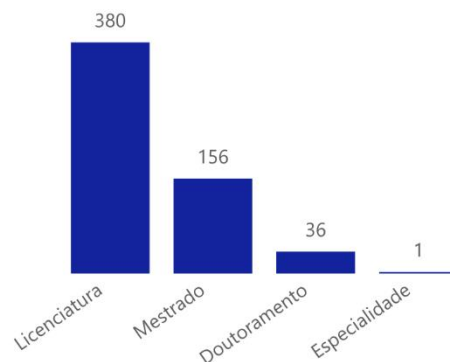
## Total de Bolsas Externas

573

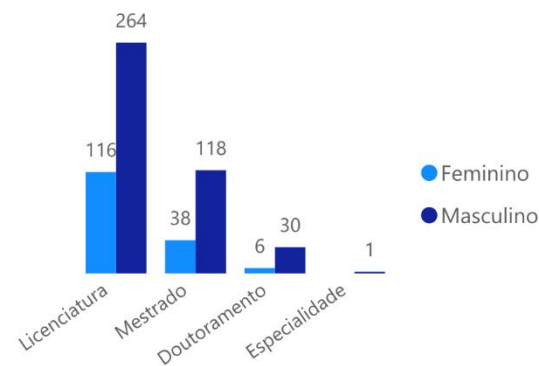
## Bolsas de Estudo Externas por Sexo



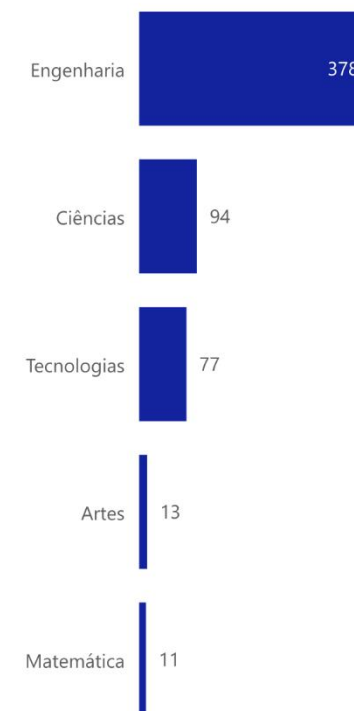
## Bolsas de Estudo Externas por Nível



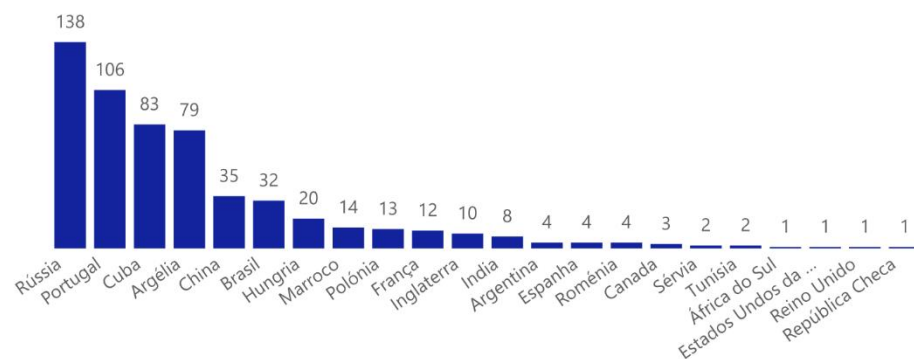
## Bolsas de Estudo Externas por Nível e Sexo



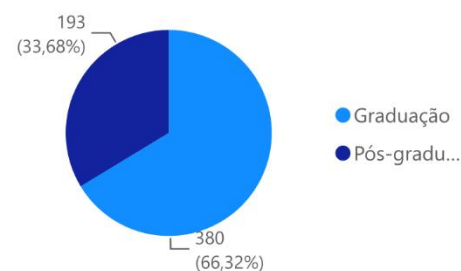
## Bolsas de Estudo Externas por Área STEAM



## Bolsas de Estudo Externas por País



## Bolsas de Estudo Externas por Situação Académica

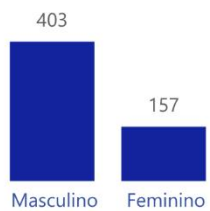


# SÍNTESE DOS BOLSEIROS EXTERNOS NA ÁREA STEM

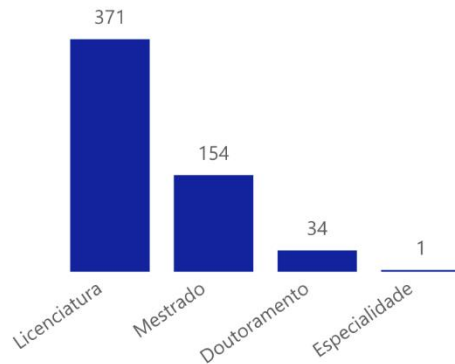
## Total de Bolsas Externas

560

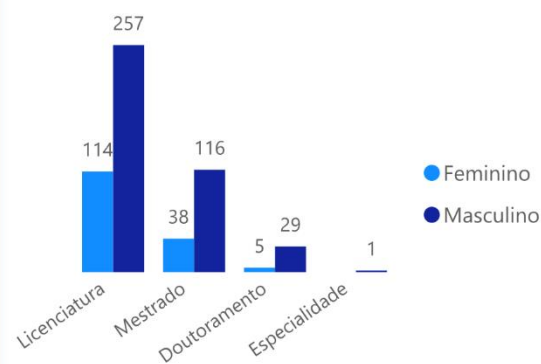
## Bolsas de Estudo Externas por Sexo



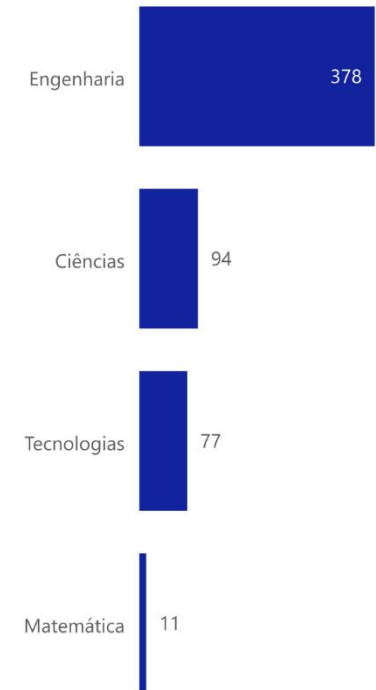
## Bolsas de Estudo Externas por Nível



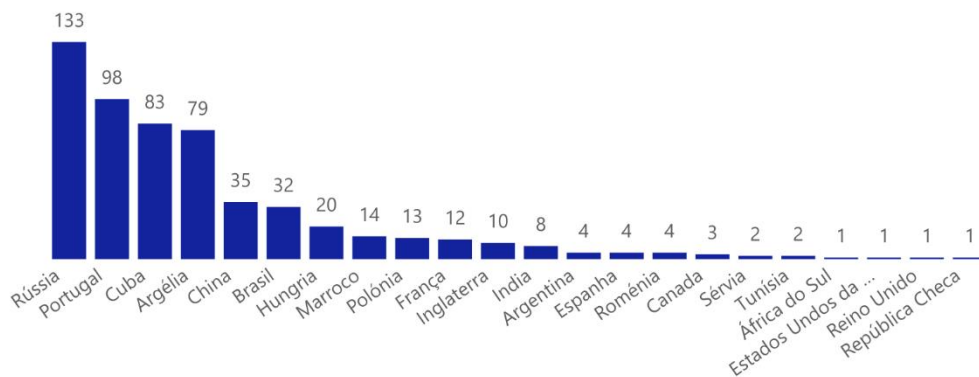
## Bolsas de Estudo Externas por Nível e Sexo



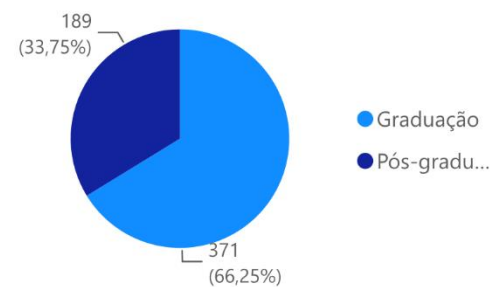
## Bolsas de Estudo Externas por Área STEM



## Bolsas de Estudo Externas por País



## Bolsas de Estudo Externas por Situação Académica

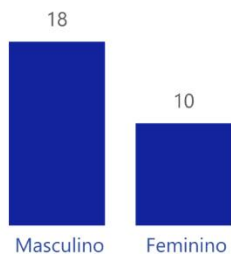


# SÍNTESE DOS BOLSEIROS EXTERNOS PARA O PROGRAMA 300 BOLSAS

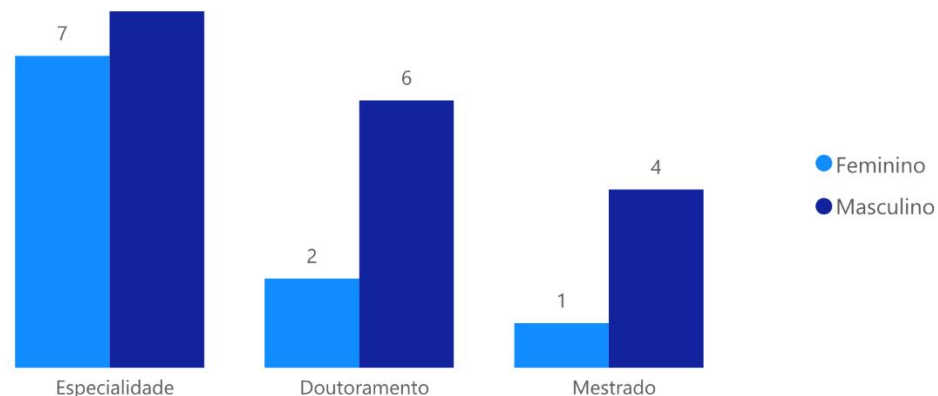
## Total de Boleiros Externas

28


## Bolsas de Estudo Externas por Sexo



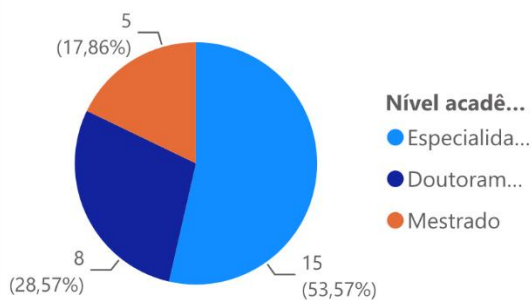
## Bolsas de Estudo Externas por Nível de Graduação e Sexo



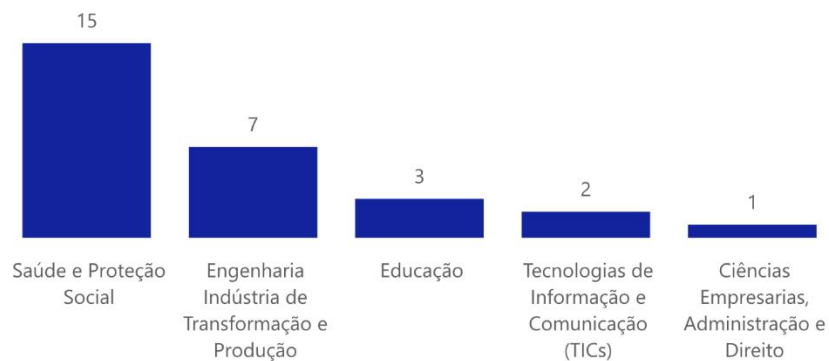
## Bolsas de Estudo Externas



## Bolsas de Estudo Externas por Nível de Graduação



## Bolsas de Estudo Interna por Grandes Grupos Segundo a UNESCO



## INAGBE BOLSAS DE ESTUDO EXTERNAS 2022-2023

**Quadro 7.1 - Boleiros Externos por País Curso e Sexo**

País	Sexo		Total Geral
	M	F	
África do Sul	1		1
Argélia	54	44	98
Argentina	5		5
Brasil	50	26	76
Canada	2	1	3
Chile	1	2	3
China	24	21	45
Cuba	258	304	562
Espanha	5	4	9
Estados Unidos da América	1		1
França	11	1	12
Hungria	26	10	36
India	7	1	8
Inglaterra	15	4	19
Itália	1		1
Marroco	19	8	27
Namíbia		1	1
Polónia	15	11	26
Portugal	165	71	236
Reino Unido	1		1
República Checa	1		1
República Democrática do Congo	1		1
Roménia	4	3	7
Rússia	147	57	204
Sérvia	2	1	3
Tunísia	2		2
Vietname		2	2
<b>Total Geral</b>	<b>818</b>	<b>572</b>	<b>1 390</b>

**Quadro 7.2 - Boleiros Externos por Área de Conhecimento Segundo a Classificação da UNESCO, Natureza e Sexo**

Grandes Grupos e Áreas de Conhecimento Segundo Classificação da UNESCO	Sexo		Total Geral
	M	F	
Agricultura, Silvicultura, Pescas e Ciências Veterinárias	7	14	21
Agricultura, Silvicultura e Pescas	4	9	13
Ciências Veterinária	3	5	8
Artes e Humanidades	30	9	39
Artes	10	3	13
Humanidades	20	6	26
Ciências Empresarias, Administração e Direito	64	37	101
Comércio e Administração	45	24	69

Grandes Grupos e Áreas de Conhecimento Segundo Classificação da UNESCO	Sexo		Total Geral
	M	F	
Direito	19	13	32
Ciências Naturais, Matemática e Estatística	59	46	105
Ambiente	10	5	15
Ciências da Vida	10	9	19
Ciências Físicas	29	31	60
Matemática e Estatísticas	10	1	11
Ciências Sociais, Jornalismo e Informação	8	3	11
Ciências Sociais e Comportamentais	3	3	6
Jornalismo e Informação	5		5
Engenharia Indústria de Transformação e Produção	339	104	443
Arquitetura e Construção	29	6	35
Engenharia e Profissões Afins	283	95	378
Indústria de Transformação e de Tratamento	27	3	30
Formação de Professores e Ciências da Educação	40	13	53
Formação de Professores e Ciências da Educação	40	13	53
Saúde e Protecção Social	203	327	530
Saúde	203	327	530
Serviço	7	3	10
Serviços Pessoais	7	3	10
Tecnologias de Informação e Comunicação (TICs)	61	16	77
Tecnologias de Informação e Comunicação (TICs)	61	16	77
<b>Total Geral</b>	<b>818</b>	<b>572</b>	<b>1 390</b>

Quadro 7.3 - Bolsiros Externos por País e Sexo

País e Cursos	Continuante		Total Geral
	M	F	
<b>África do Sul</b>	<b>1</b>		<b>1</b>
Segurança de Informação e Crimes Cibernéticos	1		1
<b>Argélia</b>	<b>54</b>	<b>44</b>	<b>98</b>
Administração e Gestão		1	1
Aeronáutica	1		1
Agronomia		2	2
Arquitetura	2	1	3
Biologia		4	4
Ciência e Tecnologias	1		1
Ciências Comerciais		1	1
Ciências e Tecnologia	2	1	3
Ciências Farmacêuticas		1	1
Ciências Veterinárias	1		1
Construção Mecânica	1		1
Economia	1	2	3
Electromecânica	5		5
Electrónica	2	1	3
Energia Renovável	2		2
Engenharia de Processos	3	2	5
Engenharia Civil	3	2	5
Engenharia de Petróleo		1	1

País e Cursos	Continuante		Total Geral
	M	F	
Engenharia de Processos	1	1	2
Engenharia Electrónica		1	1
Engenharia Electrotecnicia		1	1
Engenharia Informática	1		1
Engenharia Mecânica	7	2	9
Engenharia Petroquímica	1		1
Engenharia Química	1	1	2
Farmácia		1	1
Física da Terra		1	1
Física Energética	1		1
Geodinâmica	2	5	7
Geofísica Aplicada	1		1
Geologia	8	5	13
Hidráulica	2		2
Hidrogeologia		3	3
Língua Francesa	1		1
Língua Inglesa		1	1
Matemática Informática	1	1	2
Medicina	1	1	2
Nutrição e Patologias		1	1
Sistema de Telecomunicações	1		1
Telecomunicações	1		1
<b>Argentina</b>	<b>5</b>		<b>5</b>
Ciências da Educação	1		1
Engenharia em Recursos Hídricos	4		4
<b>Brasil</b>	<b>50</b>	<b>26</b>	<b>76</b>
Agronegócio e Desenvolvimento	1		1
Agronomia		1	1
Anatomia Patológica	1		1
Anestesiologia		1	1
Arquitectura e Urbanismo	1		1
Cancerologia Clínica	1		1
Cardiologia	1		1
Ciências Ambientais	1	1	2
Ciências Biológicas	1		1
Ciências Cartográficas	1		1
Ciências da Computação	2		2
Ciências da Educação	3		3
Ciências da Informática		1	1
Cirurgia Cardiologia Vasculuar	1		1
Cirurgia Geral	1	1	2
Clínica Médica		1	1
Economia		1	1
Educação	1	1	2

País e Cursos	Continuante		Total Geral
	M	F	
Educação Escolar e Inclusão Social	1		1
Educação Matemática	1		1
Enfermagem		1	1
Engenharia Civil	1	1	2
Engenharia Civil e Ambiental	3		3
Engenharia de Produção	1		1
Engenharia de Telecomunicações	1		1
Engenharia Eléctrica	4		4
Engenharia Eléctrica	2	1	3
Engenharia Mecânica	1		1
Engenharia Química	3	1	4
Ensino de Ciências e Matemática	1		1
Fisioterapia		1	1
Genética Médica		1	1
Humanidades		2	2
Infectologia	1		1
Mecânica	1		1
Medicina		2	2
Meio Ambiente	2		2
Microbiologia	2		2
Nefrologia		2	2
Neurocirurgia	2		2
Neurologia	2		2
Obstetrícia e Ginecologia		2	2
Oftamologia		1	1
Ortopedia e Traumatologia		1	1
Planejamento Urbano e Regional	1		1
Psicologia	1		1
Química	2		2
Radiologia e Diagnostico por Imagem		1	1
Radioterapia	1		1
Relações Internacionais		1	1
<b>Canada</b>	<b>2</b>	<b>1</b>	<b>3</b>
Engenharia de Petróleo	2	1	3
<b>Chile</b>	<b>1</b>	<b>2</b>	<b>3</b>
Medicina Veterinária	1	2	3
<b>China</b>	<b>24</b>	<b>21</b>	<b>45</b>
Arquitectura		2	2
Ciência da Computação e Tecnologia	1	1	2
Ciência e Tecnologia Electrónica	1		1
Ciências da Computação	1		1
Contabilidade e Gestão		1	1
Economia e Finanças	1		1
Electrónica e Telecomunicações	1		1

País e Cursos	Continuante		Total Geral
	M	F	
Enfermagem		1	1
Engenharia Civil	1	1	2
Engenharia de Petróleo e Gás		1	1
Engenharia de Telecomunicações		1	1
Engenharia Eléctrica	1		1
Engenharia Eléctrica e Automação	1		1
Engenharia Electrónica de Informação	1		1
Engenharia em Geologia	1		1
Engenharia Hidráulica e Energia Hidroeléctrica	2	1	3
Engenharia Informática	2	1	3
Engenharia Mecânica	2	1	3
Engenharia Química		4	4
Engenharia Química eTecnologia		1	1
Medicina	2	3	5
Tecnologia de Informação	6	2	8
<b>Cuba</b>	<b>258</b>	<b>304</b>	<b>562</b>
Agronomia	2		2
Análises Clínicas	1		1
Arquitectura	2		2
Bioanálises Clínicas	4	12	16
Bioquímica	1		1
Cardiologia	2	2	4
Ciências da Comunicação	1		1
Ciências da Educação	3		3
Ciências da Educação em Química	1		1
Ciências da Informação	2		2
Ciências de Computação	2		2
Ciências de Saúde	2	2	4
Ciências Económicas	1		1
Ciências Pedagógicas	2	2	4
Cirurgia Gral	7	2	9
Cirurgia Maxilo Facial	1		1
Cirurgia Cardiovascular	1	1	2
Cirurgia Maxilo Facial	1	1	2
Construção Civil	1		1
Contabilidade e Finanças		1	1
Dermatologia		1	1
Direito	12	7	19
Economia	3	1	4
Engenharia Agronómica	1		1
Engenharia Civil	2	1	3
Engenharia de Telecomunicações	1	2	3
Engenharia Eléctrica	1	1	2
Engenharia Electrónica e Telecomunicações	3		3

País e Cursos	Continuante		Total Geral
	M	F	
Engenharia Electrotecnicia	1		1
Engenharia Industrial	1	1	2
Engenharia Informática	9	4	13
Engenharia Mecânica	7		7
Engenharia Química	5	2	7
Engenharia Química Industrial	1		1
Estomatologia	2	3	5
Física	1		1
Gastroenterologia	1		1
Gestão de Projectos Informáticos	1		1
Gestão Educativa	1		1
Ginecologia e Obstetrícia		3	3
Hematologia	1		1
Higiene e Epidemiologia	2		2
Hotelaria e Turismo	4		4
Imageneologia e Radiofísica Médica	1	4	5
Imagiologia	1		1
Informática	1		1
Mecânica	1		1
Medicina	118	197	315
Medicina Veterinária	1	1	2
Minas		1	1
Neurocirurgia		2	2
Nutrição	3	6	9
Oftamologia		1	1
Óptica e Optometria	5	12	17
Ortopedia e Traumatologia	1		1
Pedagogia	1	2	3
Pediatria		2	2
Protecção de Plantas e Sanidade Vegetal	1		1
Psicologia-Pedagógica		1	1
Psico-Pedagogia	1	1	2
Química	1	2	3
Reabilitação em saúde		14	14
Sistema de Informação em Saúde	21	7	28
Sistemas Energéticos Integrados de Energias Renováveis	1		1
Turismo	2	2	4
Urologia	1		1
<b>Espanha</b>	<b>5</b>	<b>4</b>	<b>9</b>
Administração de Empresas	1		1
Ciências Alimentares		3	3
Engenharia de Sistemas de Telecomunicação	1		1
Engenharia de Telecomunicações	1	1	2
Gestão Turística dos Destinos Urbanos	1		1

País e Cursos	Continuante		Total Geral
	M	F	
Matemática	1		1
<b>Estados Unidos da América</b>	<b>1</b>		<b>1</b>
Ciências da Computação	1		1
<b>França</b>	<b>11</b>	<b>1</b>	<b>12</b>
Ciência e Tecnologia	1		1
Energia	1		1
Engenharia	1		1
Engenharia e Tecnologias		1	1
Engenharia Eléctrica	2		2
Engenharia Electrónica e Informática Industrial	1		1
Engenharia Electrónica e Telecomunicação	1		1
Engenharia Electrónica e Telecomunicações	1		1
Engenharia Industrial Agroalimentar e Biológicas	1		1
Engenharia Mecânica	1		1
Engenharia Redes e Telecomunicações	1		1
<b>Hungria</b>	<b>26</b>	<b>10</b>	<b>36</b>
Administração e Finanças	1		1
Arquitectura	2	1	3
Desenvolvimento de Negócios	1		1
Economia	2		2
Enfermagem		1	1
Engenharia Agronómica	1		1
Engenharia de Informática	1		1
Engenharia Eléctrica	1		1
Engenharia Electromecânica	1		1
Engenharia Electrotecnicia	1	1	2
Engenharia Logística	1		1
Engenharia Mecânica	3	2	5
Engenharia Química	4	3	7
Finanças	1		1
Língua Húngara	1		1
Língua Inglesa	1		1
Mecatrónica		1	1
Medicina	2	1	3
Microbiologia	1		1
Saúde Pública	1		1
<b>India</b>	<b>7</b>	<b>1</b>	<b>8</b>
Ciências da Computação	1		1
Engenharia Electromecânica	1		1
Engenharia Electrotecnicia	1		1
Engenharia Informática	1		1
Engenharia Mecânica	3	1	4
<b>Inglaterra</b>	<b>15</b>	<b>4</b>	<b>19</b>
Arquitectura	1		1

País e Cursos	Continuante		Total Geral
	M	F	
Biologia Marinha	1		1
Economia	1		1
Educação Psico-Pedagógico	1		1
Engenharia Ambiental	1		1
Engenharia de Petróleo	2	1	3
Engenharia de Sistemas Eléctricos	2	1	3
Engenharia Informática	1		1
Farmácia	1		1
Genética		1	1
Hotelaria e Turismo	1		1
Média e Comunicação	1		1
Medicina	1	1	2
Química	1		1
<b>Itália</b>	<b>1</b>		<b>1</b>
Ciências da Comunicação	1		1
<b>Marroco</b>	<b>19</b>	<b>8</b>	<b>27</b>
Análises e Gestão	1		1
Construção Mecânica		1	1
Economia	2	1	3
Economia e Gestão	1		1
Enfermagem	1	1	2
Engenharia de Construção Civil	3		3
Engenharia de Minas	1		1
Engenharia Electrotecnicia	1		1
Engenharia Industrial	1	1	2
Engenharia Informática	2	1	3
Engenharia Mecânica e Energética	1	1	2
Engenharia Petroquímica	1		1
Engenharia Química	1		1
Gestão e Estratégia Turística		1	1
Gestão Hoteleira e Turismo	1		1
Medicina	2	1	3
<b>Namíbia</b>		<b>1</b>	<b>1</b>
Agricultura		1	1
<b>Polónia</b>	<b>15</b>	<b>11</b>	<b>26</b>
Agronomia		1	1
Ciências Veterinárias		1	1
Direito	2		2
Economia	2	2	4
Economia Agrária	1		1
Electrotecnicia	1		1
Engenharia Ambiental	2	2	4
Engenharia de Minas		1	1
Engenharia de Telecomunicações	1		1

País e Cursos	Continuante		Total Geral
	M	F	
Engenharia Informática		2	2
Engenharia Mecânica	2		2
Engenharia Química	1		1
Gestão	1		1
Gestão e Engenharia de Produção	1		1
Medicina		2	2
Relações Internacionais	1		1
<b>Portugal</b>	<b>165</b>	<b>71</b>	<b>236</b>
Administração Escolar		1	1
Agronomia	1	1	2
Arquitectura	3	1	4
Avaliação em Educação		1	1
Bioengenharia		1	1
Biologia Celular e Molecular	1		1
Biologia em Recursos Florestais		1	1
Biomedicina	1	2	3
Bioquímica	2	1	3
Biotecnologia	1		1
Cibersegurança	1		1
Ciências Biomédicas	5	2	7
Ciências da Comunicação	2		2
Ciências da Educação	17	4	21
Ciências da Linguagem	4		4
Ciências Geológicas	2		2
Ciências Veterinárias		1	1
Cinema Vídeo e Comunicação Multimédia	2	1	3
Construção Civil	6		6
Contabilidade e Finanças	2		2
Contabilidade, Fiscalidade e Finanças Empresariais		1	1
Desenvolvimento Curricular	1		1
Design Industrial	2		2
Designer de Equipamentos e Espaços		1	1
Didáctica da Matemática	3		3
Direito	4	6	10
Economia	2		2
Educação Especial		1	1
Engenharia de Telecomunicações e Informática		1	1
Engenharia	2		2
Engenharia Agronómica	1		1
Engenharia Civil	2	1	3
Engenharia de Gestão Industrial	1		1
Engenharia de Petróleo		1	1
Engenharia de Sistemas	3		3
Engenharia do Ambiente	2		2

País e Cursos	Continuante		Total Geral
	M	F	
Engenharia e Ciências do Ambiente	1		1
Engenharia e Gestão Industrial	1		1
Engenharia Eléctrica		1	1
Engenharia Electromecânica	3		3
Engenharia Electrónica e de Computadores	5	1	6
Engenharia Electrotecnicia e de Computadores	3	2	5
Engenharia Geológica	1		1
Engenharia Informática	16	2	18
Engenharia Mecânica	9	3	12
Engenharia Química	4	1	5
Especialidade Médica	1	1	2
Estudos Lusófonos	2		2
Estudos Portugueses e Espanhóis	2		2
Farmacologia Aplicada	1		1
Geociências de Ordenamento do Território	1		1
Geografia	1		1
Geologia	1		1
Geomateriais e Recursos Geológicos		1	1
Gestão	3	2	5
Gestão Ambiental		1	1
Gestão das Organizações	1		1
Gestão de Empresa		2	2
Gestão de Saúde		1	1
Gestão Interdisciplinar	1		1
Gestão Recursos Humanos	1	1	2
Higiene Oral		1	1
História	3		3
Informática	2		2
Informática Aplicada	1		1
Letras	1	1	2
Lexicologia		1	1
Língua e Cultura Portuguesa		1	1
Língua e Literatura		1	1
Linguística	5		5
Literatura		1	1
Marketing		1	1
Matemática	2		2
Matemática Aplicada	2		2
Matemática Aplicada à Economia e à Gestão	1		1
Medicina	3	2	5
Metodologia de Supervisão em Educação de Infância	1		1
Optometria		3	3
Pediatria		1	1
Psicologia	2		2

País e Cursos	Continuante		Total Geral
	M	F	
Química	1	1	2
Química Industrial		3	3
Química Medicinal	3		3
Recursos Humanos	1		1
Saúde Internacional		1	1
Sistema de Transporte	1		1
Sistemas de Bio-Engenharia		1	1
Sistemas e Tecnologias		1	1
Sistemas Sustentáveis de Energias	1		1
Sociologia	1		1
Solicitadoria	1		1
Técnicas de Caracterização e Análises Química	1		1
Teoria Jurídico Política e Relações Internacionais	1		1
Terminologia da Administração Pública		1	1
Turismo		1	1
Urologia		1	1
<b>Reino Unido</b>	<b>1</b>		<b>1</b>
Engenharia Mecânica	1		1
<b>República Checa</b>	<b>1</b>		<b>1</b>
Engenharia Eléctrica e Tecnologia de Informação	1		1
<b>República Democrática do Congo</b>	<b>1</b>		<b>1</b>
Didática da Matemática	1		1
<b>Roménia</b>	<b>4</b>	<b>3</b>	<b>7</b>
Biologia		1	1
Contabilidade	1		1
Engenharia de Petróleo	1		1
Engenharia de Telecomunicações	1		1
Engenharia Química	1		1
Medicina		2	2
<b>Rússia</b>	<b>147</b>	<b>57</b>	<b>204</b>
Administração de Empresas	1		1
Aeronáutica	1		1
Arquitectura	5		5
Arquitectura e Urbanismo		1	1
Arte da Música Instrumental	5		5
Bioquímica		1	1
Ciências Humanas	1		1
Construção Civil	4		4
Construção de aeronaves		1	1
Construção de navio	2		2
Economia	4	2	6
Electricidade	1	1	2
Electro Energética	1		1
Electroenergética e Electrotecnia	13	2	15

País e Cursos	Continuante		Total Geral
	M	F	
Electrónica e Nanoelectrónica	2		2
Engenharia Aeronáutica	3	1	4
Engenharia Civil	2		2
Engenharia de Ambiente	1	1	2
Engenharia de Computação	1		1
Engenharia de Minas	1	1	2
Engenharia de Petróleo	1	9	10
Engenharia de Petróleo e Gás	11	6	17
Engenharia de Telecomunicações	14	1	15
Engenharia Electrónica	2		2
Engenharia Electrotécnica	1		1
Engenharia Florestal		1	1
Engenharia Informática	4		4
Engenharia Instalação Eléctrica	1		1
Engenharia Mecânica	3	1	4
Engenharia Química	1		1
Engenharia de Segurança no Trabalho	1		1
Estomatologia		1	1
Física e Astronomia	1		1
Geografia e Biologia		1	1
Geologia	3	3	6
Geologia e Minas		2	2
Gestão Hoteleira e Turismo	3		3
Indústria Maquinária	3		3
Informática	6	1	7
Informática de Gestão	1	1	2
Informática e Computadores	1		1
Máquinas e Equipamento Tecnológico	1		1
Matemática Aplicada e Informática	1		1
Mecânica	5	1	6
Mecatrónica	4		4
Mecatrónica e Robótica	3		3
Medicina	7	12	19
Pediatria		1	1
Perfuração de Petróleo e Gás	1		1
Petróleo	1		1
Processos físicos de produção mineira e petrolífera	4		4
Produção e Distribuição de Energia	1		1
Produção Industrial	4		4
Prospecção e Exploração de Petróleo e Gás	1		1
Química	1	3	4
Segurança na Engenharia Ambiental	1		1
Sistema e Tecnologias de Informação	2	1	3
Tecnologia de Meios Electrónicos	1		1

País e Cursos	Continuante		Total Geral
	M	F	
Tecnologia Química	1		1
Telecomunicações	3	1	4
<b>Sérvia</b>	<b>2</b>	<b>1</b>	<b>3</b>
Engenharia de Telecomunicações		1	1
Matemática	1		1
Medicina	1		1
<b>Tunísia</b>	<b>2</b>		<b>2</b>
Engenharia Eléctrica	1		1
Matemática	1		1
<b>Vietname</b>		<b>2</b>	<b>2</b>
Negócios e Logística Internacional		2	2
<b>Total Geral</b>	<b>818</b>	<b>572</b>	<b>1 390</b>

**Quadro 7.4 - Bolseiros Externos por Nível de Graduação, Cursos e Sexo**

Nível de Graduação e Cursos	Sexo		Total Geral
	Masculino	Feminino	
<b>Doutoramento</b>	<b>86</b>	<b>28</b>	<b>114</b>
Administração de Empresas	1		1
Administração Escolar		1	1
Avaliação em Educação		1	1
Biologia em Recursos Florestais		1	1
Biomedicina	1	2	3
Bioquímica	1		1
Ciências Alimentares		3	3
Ciências Biológicas	1		1
Ciências Biomédicas		1	1
Ciências da Comunicação	1		1
Ciências da Educação	17	4	21
Ciências da Informática		1	1
Ciências da Linguagem	3		3
Ciências de Computação	1		1
Ciências Geológicas	2		2
Ciências Pedagógicas	2	2	4
Cirurgia Cardiologia Vascular	1		1
Desenvolvimento Curricular	1		1
Didática da Matemática	1		1
Direito	3	1	4
Economia	2	1	3
Educação Escolar e Inclusão Social	1		1
Educação Matemática	1		1
Engenharia de Petróleo	1		1
Engenharia do Ambiente	2		2
Engenharia e Ciências do Ambiente	1		1
Engenharia Eléctrica	1		1

Nível de Graduação e Cursos	Sexo		Total Geral
	Masculino	Feminino	
Engenharia Eléctrica e Tecnologia de Informação	1		1
Engenharia Informática	7		7
Engenharia Mecânica	2		2
Física e Astronomia	1		1
Gestão	2		2
Gestão Interdisciplinar	1		1
História	3		3
Informática e Computadores	1		1
Letras	1	1	2
Lexicologia		1	1
Língua e Cultura Portuguesa		1	1
Linguística	4		4
Literatura		1	1
Matemática	1		1
Matemática Aplicada	1		1
Matemática Aplicada à Economia e à Gestão	1		1
Medicina	2	1	3
Meio Ambiente	2		2
Metodologia de Supervisão em Educação de Infância	1		1
Planejamento Urbano e Regional	1		1
Protecção de Plantas e Sanidade Vegetal	1		1
Psicologia	1		1
Química	1	1	2
Saúde Internacional		1	1
Segurança de Informação e Crimes Cibernéticos	1		1
Sistema de Transporte	1		1
Sistemas de Bio-Engenharia		1	1
Sistemas e Tecnologias		1	1
Sistemas Energéticos Integrados de Energias Renováveis	1		1
Sistemas Sustentáveis de Energias	1		1
Sociologia	1		1
Teoria Jurídico Política e Relações Internacionais	1		1
Turismo		1	1
<b>Mestrado</b>	<b>172</b>	<b>56</b>	<b>228</b>
Administração de Empresas	1		1
Administração e Finanças	1		1
Agronegócio e Desenvolvimento	1		1
Agronomia		2	2
Análises e Gestão	1		1
Arquitectura	3		3
Arquitectura e Urbanismo	1		1
Biologia Celular e Molecular	1		1
Biologia Marinha	1		1
Bioquímica	1		1
Cibersegurança	1		1

Nível de Graduação e Cursos	Sexo		Total Geral
	Masculino	Feminino	
Ciência e Tecnologias	1		1
Ciências Ambientais	1	1	2
Ciências Biomédicas	2		2
Ciências Cartográficas	1		1
Ciências da Computação	2		2
Ciências da Comunicação	1		1
Ciências da Educação	6		6
Ciências da Linguagem	1		1
Ciências de Computação	1		1
Ciências Económicas	1		1
Construção Civil	1		1
Construção Mecânica	1	1	2
Contabilidade e Finanças	2		2
Contabilidade, Fiscalidade e Finanças Empresariais		1	1
Desenvolvimento de Negócios	1		1
Design Industrial	2		2
Didáctica da Matemática	3		3
Direito	1		1
Educação	1	1	2
Educação Especial		1	1
Educação Psico-Pedagógico	1		1
Electromecânica	4		4
Electrónica	2	1	3
Energia	1		1
Energia Renovável	2		2
Enfermagem	1	1	2
Engenharia de Telecomunicações e Informática		1	1
Engenharia de Processos	3	2	5
Engenharia	1		1
Engenharia Agronómica	1		1
Engenharia Ambiental	1		1
Engenharia Civil	3	1	4
Engenharia Civil e Ambiental	3		3
Engenharia de Gestão Industrial	1		1
Engenharia de Petróleo	2	3	5
Engenharia de Produção	1		1
Engenharia de Sistemas	3		3
Engenharia de Sistemas Eléctricos	2	1	3
Engenharia de Telecomunicações	1	1	2
Engenharia e Gestão Industrial	1		1
Engenharia e Tecnologias		1	1
Engenharia Eléctrica	1		1
Engenharia Eléctrica	4		4
Engenharia Electromecânica	2		2
Engenharia Electrónica e de Computadores	5	1	6

Nível de Graduação e Cursos	Sexo		Total Geral
	Masculino	Feminino	
Engenharia Electrónica e Informática Industrial	1		1
Engenharia Electrónica e Telecomunicação	1		1
Engenharia em Recursos Hídricos	4		4
Engenharia Geológica	1		1
Engenharia Informática	6	3	9
Engenharia Logística	1		1
Engenharia Mecânica	8	2	10
Engenharia Mecânica e Energética	1	1	2
Engenharia Petroquímica	2		2
Engenharia Química	2	3	5
Engenharia Redes e Telecomunicações	1		1
Ensino de Ciências e Matemática	1		1
Estudos Lusófonos	2		2
Farmácia	1		1
Farmacologia Aplicada	1		1
Física da Terra		1	1
Física Energética	1		1
Genética		1	1
Geociências de Ordenamento do Território	1		1
Geodinâmica	2	5	7
Geofísica Aplicada	1		1
Geografia	1		1
Geologia	6	3	9
Geomateriais e Recursos Geológicos		1	1
Gestão	1		1
Gestão Ambiental		1	1
Gestão das Organizações	1		1
Gestão de Projectos Informáticos	1		1
Gestão de Saúde		1	1
Gestão e Estratégia Turística		1	1
Gestão Educativa	1		1
Gestão Turística dos Destinos Urbanos	1		1
Hidráulica	2		2
Hidrogeologia		3	3
Hotelaria e Turismo	1		1
Informática	1		1
Informática Aplicada	1		1
Língua e Literatura		1	1
Linguística	1		1
Matemática	2		2
Matemática Aplicada	1		1
Matemática Informática	1		1
Mecânica	1		1
Média e Comunicação	1		1
Medicina	1	1	2

Nível de Graduação e Cursos	Sexo		Total Geral
	Masculino	Feminino	
Medicina Veterinária	1	2	3
Microbiologia	3		3
Nutrição e Patologias		1	1
Pediatria		1	1
Prospecção e Exploração de Petróleo e Gás	1		1
Psicologia	1		1
Psicologia	1		1
Química	2		2
Química Medicinal	3		3
Relações Internacionais		1	1
Saúde Pública	1		1
Sistema de Telecomunicações	1		1
Técnicas de Caracterização e Análises Química	1		1
Teconologia de Informação	6	2	8
Telecomunicações	1		1
Terminologia da Administração Pública		1	1
<b>Licenciatura</b>	<b>529</b>	<b>454</b>	<b>983</b>
Administração e Gestão		1	1
Aeronáutica	2		2
Agricultura		1	1
Agronomia	3	3	6
Análises Clínicas	1		1
Arquitectura	12	5	17
Arquitectura e Urbanismo		1	1
Arte da Música Instrumental	5		5
Bioanálises Clínicas	4	12	16
Bioengenharia		1	1
Biologia		5	5
Bioquímica	1	2	3
Biotecnologia	1		1
Ciência da Computação e Tecnologia	1	1	2
Ciência e Tecnologia	1		1
Ciência e Tecnologia Electrónica	1		1
Ciências Biomédicas	3	1	4
Ciências Comerciais		1	1
Ciências da Computação	3		3
Ciências da Comunicação	2		2
Ciências da Educação	1		1
Ciências da Educação em Química	1		1
Ciências da Informação	2		2
Ciências e Tecnologia	2	1	3
Ciências Farmacêuticas		1	1
Ciências Humanas	1		1
Ciências Veterinárias	1	2	3
Cinema Vídeo e Comunicação Multimédia	2	1	3

Nível de Graduação e Cursos	Sexo		Total Geral
	Masculino	Feminino	
Construção Civil	10		10
Construção de aeronaves		1	1
Contabilidade	1		1
Contabilidade e Finanças		1	1
Contabilidade e Gestão		1	1
Construção de navio	2		2
Designer de Equipamentos e Espaços		1	1
Direito	14	12	26
Economia	15	8	23
Economia Agrária	1		1
Economia e Finanças	1		1
Economia e Gestão	1		1
Electricidade	1	1	2
Electro Energética	1		1
Electroenergética e Electrotecna	13	2	15
Electromecânica	1		1
Electrónica e Nanoelectrónica	2		2
Electrónica e Telecomunicações	1		1
Electrotecna	1		1
Enfermagem		3	3
Engenharia	2		2
Engenharia Aeronáutica	3	1	4
Engenharia Agronómica	2		2
Engenharia Ambiental	2	2	4
Engenharia Civil	8	5	13
Engenharia de Ambiente	1	1	2
Engenharia de Computação	1		1
Engenharia de Construção Civil	3		3
Engenharia de Informática	1		1
Engenharia de Minas	2	2	4
Engenharia de Petróleo	3	10	13
Engenharia de Petróleo e Gás	11	7	18
Engenharia de Processos	1	1	2
Engenharia de Sistemas de Telecomunicação	1		1
Engenharia de Telecomunicações	18	5	23
Engenharia Eléctrica	3		3
Engenharia Eléctrica	3	3	6
Engenharia Eléctrica e Automação	1		1
Engenharia Electromecânica	3		3
Engenharia Electrónica	2	1	3
Engenharia Electrónica de Informação	1		1
Engenharia Electrónica e Telecomunicaçõeso	4		4
Engenharia Electrotecna	4	2	6
Engenharia Electrotécna e de Computadores	3	2	5
Engenharia Electrotécnica	1		1

Nível de Graduação e Cursos	Sexo		Total Geral
	Masculino	Feminino	
Engenharia em Geologia	1		1
Engenharia Florestal		1	1
Engenharia Hidráulica e Energia Hidroelétrica	2	1	3
Engenharia Industrial	2	2	4
Engenharia Industrial Agroalimentar e Biológicas	1		1
Engenharia Informática	23	7	30
Engenharia Instalação Elétrica	1		1
Engenharia Mecânica	29	8	37
Engenharia Química	19	9	28
Engenharia Química e Tecnologia		1	1
Engenharia Química Industrial	1		1
Engenharia de Segurança no Trabalho	1		1
Estomatologia	2	4	6
Estudos Portugueses e Espanhóis	2		2
Farmácia		1	1
Finanças	1		1
Fisioterapia		1	1
Geografia e Biologia		1	1
Geologia	6	5	11
Geologia e Minas		2	2
Gestão	1	2	3
Gestão de Empresa		2	2
Gestão e Engenharia de Produção	1		1
Gestão Hoteleira e Turismo	4		4
Gestão Recursos Humanos	1	1	2
Higiene e Epidemiologia	2		2
Higiene Oral		1	1
Hotelaria e Turismo	4		4
Humanidades		2	2
Imageneologia e Radiofísica Médica	1	4	5
Imagiologia	1		1
Indústria Maquinária	3		3
Informática	8	1	9
Informática de Gestão	1	1	2
Língua Francesa	1		1
Língua Húngara	1		1
Língua Inglesa	1	1	2
Máquinas e Equipamento Tecnológico	1		1
Marketing		1	1
Matemática	2		2
Matemática Aplicada e Informática	1		1
Matemática Informática		1	1
Mecânica	6	1	7
Mecatrónica	4	1	5
Mecatrónica e Robótica	3		3

Nível de Graduação e Cursos	Sexo		Total Geral
	Masculino	Feminino	
Medicina	133	218	351
Medicina Veterinária	1	1	2
Minas		1	1
Negócios e Logística Internacional		2	2
Nutrição	3	6	9
Óptica e Optometria	5	12	17
Optometria		3	3
Pedagogia	1	2	3
Pediatria		1	1
Perfuração de Petróleo e Gás	1		1
Petróleo	1		1
Processos físicos de produção mineira e petrolífera	4		4
Produção e Distribuição de Energia	1		1
Produção Industrial	4		4
Psicologia-Pedagógica		1	1
Psico-Pedagogia	1	1	2
Química	3	5	8
Química Industrial		3	3
Reabilitação em saúde		14	14
Recursos Humanos	1		1
Relações Internacionais	1		1
Segurança na Engenharia Ambiental	1		1
Sistema de Informação em Saúde	21	7	28
Sistema e Tecnologias de Informação	2	1	3
Solicitadoria	1		1
Tecnologia de Meios Electrónicos	1		1
Tecnologia Química	1		1
Telecomunicações	3	1	4
Turismo	2	2	4
<b>Especialidade</b>	<b>31</b>	<b>34</b>	<b>65</b>
Anatomia Patológica	1		1
Anestesiologia		1	1
Cancerologia Clínica	1		1
Cardiologia	3	2	5
Ciências de Saúde	2	2	4
Cirurgia Geral	7	2	9
Cirurgia Maxilo Facial	1		1
Cirurgia Cardiovascular	1	1	2
Cirurgia Geral	1	1	2
Cirurgia Maxilo Facial	1	1	2
Clínica Médica		1	1
Dermatologia		1	1
Especialidade Médica	1	1	2
Física	1		1
Gastroenterologia	1		1

Nível de Graduação e Cursos	Sexo		Total Geral
	Masculino	Feminino	
Genética Médica		1	1
Ginecologia e Obstetrícia		3	3
Hematologia	1		1
Infectologia	1		1
Medicina	1	4	5
Nefrologia		2	2
Neurocirurgia	2	2	4
Neurologia	2		2
Obstetrícia e Ginecologia		2	2
Oftamologia		2	2
Ortopédia e Traumatologia	1	1	2
Pediatria		2	2
Radiologia e Diagnóstico por Imagem		1	1
Radioterapia	1		1
Urologia	1	1	2
<b>Total Geral</b>	<b>818</b>	<b>572</b>	<b>1 390</b>

**Quadro 7.5 - Bolseiros Externos por Nível de Graduação, País e Sexo**

Nível de Graduação e País	Sexo		Total Geral
	M	F	
<b>Doutoramento</b>	<b>86</b>	<b>28</b>	<b>114</b>
África do Sul	1		1
Brasil	11	1	12
Canadá	1		1
Cuba	6	2	8
Espanha	1	3	4
Inglaterra	2		2
Polónia	1		1
Portugal	57	21	78
Reino Unido	1		1
República Checa	1		1
República Democrática do Congo	1		1
Rússia	3	1	4
<b>Mestrado</b>	<b>172</b>	<b>56</b>	<b>228</b>
Argélia	36	23	59
Argentina	5		5
Brasil	21	4	25
Canadá	1	1	2
Chile	1	2	3
China	6	2	8
Cuba	7		7
Espanha	3	1	4
França	8	1	9
Hungria	7		7
Inglaterra	12	4	16

Nível de Graduação e País	Sexo		Total Geral
	M	F	
Marroco	4	5	9
Portugal	59	13	72
Rússia	1		1
Tunísia	1		1
<b>Licenciatura</b>	<b>529</b>	<b>454</b>	<b>983</b>
Argélia	18	21	39
Brasil	8	10	18
China	18	19	37
Cuba	225	281	506
Espanha	1		1
Estados Unidos da América	1		1
França	3		3
Hungria	19	10	29
Índia	7	1	8
Inglaterra	1		1
Itália	1		1
Marroco	15	3	18
Namíbia		1	1
Polónia	14	11	25
Portugal	48	35	83
Roménia	4	3	7
Rússia	143	56	199
Sérvia	2	1	3
Tunísia	1		1
Vietname		2	2
<b>Especialidade</b>	<b>31</b>	<b>34</b>	<b>65</b>
Brasil	10	11	21
Cuba	20	21	41
Portugal	1	2	3
<b>Total Geral</b>	<b>818</b>	<b>572</b>	<b>1 390</b>

**Quadro 7.6 - Boleiros Externos por idade e Sexo**

Idade	Sexo		Total Geral
	M	F	
21	6	3	9
22	1	3	4
23	12	15	27
24	34	16	50
25	64	37	101
26	79	65	144
27	121	85	206
28	114	111	225
29	104	76	180
30	87	74	161
31	46	30	76

Idade	Sexo		Total Geral
	M	F	
32	26	11	37
33	15	5	20
34	8	3	11
35 - 39	50	13	63
40-44	21	9	30
45-49	9	10	19
50-54	11	3	14
55-60	5	1	6
>60		1	1
Não Especificado	5	1	6
<b>Total Geral</b>	<b>818</b>	<b>572</b>	<b>1 390</b>

**Quadro 7.7 - Bolsheiros Externos por Idade, Nível de Graduação e Sexo**

Idade	Doutoramento			Mestrado			Licenciatura			Especialidade			Total Geral
	M	F	Total	M	F	Total	M	F	Total	M	F	Total	
21							6	3	9				9
22							1	3	4				4
23				1		1	11	15	26				27
24				2	1	3	32	15	47				50
25				4		4	58	36	94	2	1	3	101
26				17	12	29	59	50	109	3	3	6	144
27				23	10	33	95	66	161	3	9	12	206
28	11	2	13	24	7	31	75	96	171	4	6	10	225
29	2		2	18	7	25	79	66	145	5	3	8	180
30	4	1	5	25	10	35	52	57	109	6	6	12	161
31	4		4	11	3	14	28	25	53	3	2	5	76
32	7	1	8	7		7	10	10	20	2		2	37
33	1		1	11	2	13	2	2	4	1	1	2	20
34	6	1	7				2	1	3		1	1	11
35 - 39	29	7	36	14	1	15	6	3	9	1	2	3	63
40-44	9	5	14	9	1	10	3	3	6	-	-	-	30
45-49	2	6	8	4	2	6	3	2	5	-	-	-	19
50-54	5	2	7	2	-	2	4	1	5	-	-	-	14
55-60	3	1	4	-	-	-	2	-	2	-	-	-	6
>60		1	1										1
Não Especificado	3	1	4				1		1	1		1	6
<b>Total Geral</b>	<b>86</b>	<b>28</b>	<b>114</b>	<b>172</b>	<b>56</b>	<b>228</b>	<b>529</b>	<b>454</b>	<b>983</b>	<b>31</b>	<b>34</b>	<b>65</b>	<b>1 390</b>

# RECURSOS HUMANOS

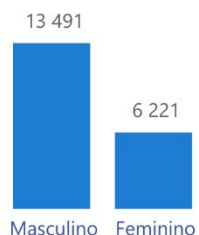
2022-2023

# SÍNTESE DOS RECURSOS HUMANOS

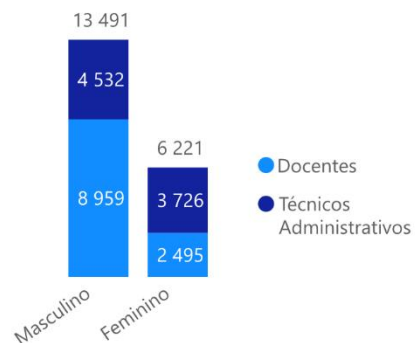
## Total de Recursos Humanos

19 712

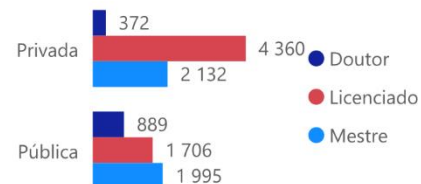
## Funcionários por Sexo



## Docentes e Técnicos por Sexo



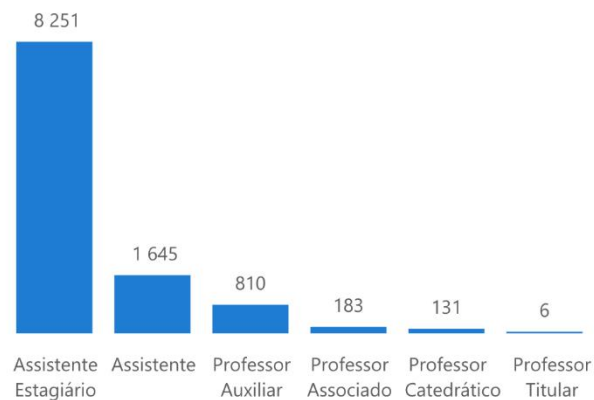
## Docentes por Grau Académico e Sexo



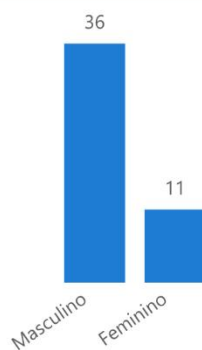
## Carreira de Investigação Científica das IES Públicas



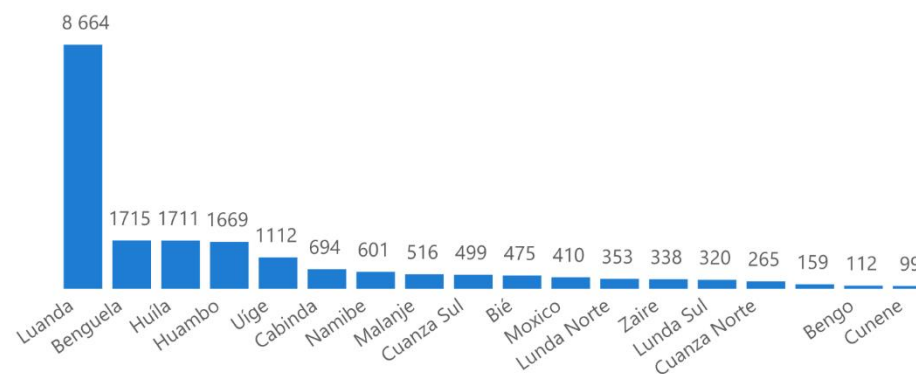
## Carreira Docente Universitária das IES Públicas



## Monitor das IES Públicas



## Docente por Província



GOVERNO DE  
**ANGOLA**

**mescti.gov.ao**  
Ministério do Ensino Superior,  
Ciência, Tecnologia e Inovação

## RECURSOS HUMANOS 2022-2023

**Quadro 8.1 - Funcionários por Instituições de Ensino Superior e Natureza**

Funcionários por Instituições de Ensino Superior	Docentes			Técnicos Administrativos			Total Geral
	M	F	Total I	M	F	Total	
<b>Pública</b>	<b>3 483</b>	<b>1 107</b>	<b>4 590</b>	<b>2 077</b>	<b>1 869</b>	<b>3 946</b>	<b>8 536</b>
Escola Superior de Ciências Sociais, Artes e Humanidades de Mbanza Kongo	39	5	44	22	15	37	81
Escola Superior Pedagógica do Bengo	37	9	46	25	14	39	85
Escola Superior Pedagógica do Bié	54	3	57	29	25	54	111
Escola Superior Pedagógica do Cuanza Norte	73	12	85	54	24	78	163
Instituto Superior de Ciências da Educação da Huíla	150	44	194	68	61	129	323
Instituto Superior de Ciências da Educação de Cabinda	81	22	103	14	28	42	145
Instituto Superior de Ciências da Educação de Luanda	94	26	120	41	40	81	201
Instituto Superior de Ciências da Educação do Cuanza Sul	48	11	59	22	30	52	111
Instituto Superior de Ciências da Educação do Huambo	94	27	121	25	32	57	178
Instituto Superior de Ciências da Educação do Uíge	84	13	97	41	31	72	169
Instituto Superior de Ciências de Educação de Benguela	87	37	124	24	41	65	189
Instituto Superior Politécnico do Moxico	91	37	128	42	5	47	175
Instituto Superior Politécnico do Bengo	11	1	12	9	6	15	27
Instituto Superior Politécnico do Bié	64	33	97	22	15	37	134
Instituto Superior Politécnico do Cuanza Sul	57	28	85	39	34	73	158
Instituto Superior Politécnico do Soyo	31	8	39	9	10	19	58
Instituto Superior Politécnico Ndalatando	42	7	49	29	24	53	102
Universidade Agostinho Neto	812	284	1 096	397	447	844	1 940
Universidade de Luanda	161	54	215	54	58	112	327
Universidade do Namibe	215	67	282	165	154	319	601
Universidade José Eduardo dos Santos	255	88	343	152	105	257	600
Universidade Katyauala Buila	122	44	166	96	109	205	371
Universidade Kimpa Vita	126	11	137	211	102	313	450
Universidade Lueji A' Nkonde	258	38	296	197	134	331	627
Universidade Mandume Ya Ndemufayo	162	89	251	100	120	220	471
Universidade Onze de Novembro	112	54	166	100	133	233	399
Universidade Rainha Njinga a Mbande	123	55	178	90	72	162	340
<b>Privada</b>	<b>5 476</b>	<b>1 388</b>	<b>6 864</b>	<b>2 455</b>	<b>1 857</b>	<b>4 312</b>	<b>11 176</b>
Escola Superior Politécnica de Benguela	32	3	35	29	6	35	70
Escola Superior Técnica de Ciências do Desporto	53	18	71	26	22	48	119
Instituto Superior de Angola	95	16	111	8	2	10	121
Instituto Superior de Ciências de Administração e Humanas	46	10	56				56
Instituto Superior de Ciências Sociais e Relações Internacionais	83	11	94	31	29	60	154
Instituto Superior Politécnico Alvorecer de Juventude	140	47	187	77	47	124	311
Instituto Superior Politécnico Atlântida	79	32	111	33	40	73	184
Instituto Superior Politécnico da Caála	225	42	267	58	54	112	379
Instituto Superior Politécnico de Benguela	175	85	260	36	30	66	326
Instituto Superior Politécnico de Cabinda	98	26	124	11	15	26	150
Instituto Superior Politécnico de Ciências e Tecnologia-INSUTEC	82	19	101	28	15	43	144
Instituto Superior Politécnico de Humanidade e Tecnologias EKUIKUI-II	81	23	104	15	12	27	131
Instituto Superior Politécnico de Kanganjo	125	25	150	141	60	201	351

Funcionários por Instituições de Ensino Superior	Docentes			Técnicos Administrativos			Total Geral
	M	F	Total I	M	F	Total	
Instituto Superior Politécnico de Libolo	39	4	43	29	8	37	80
Instituto Superior Politécnico de Porto Amboim	135	23	158	49	23	72	230
Instituto Superior Politécnico Deolinda Rodrigues	56	20	76	9	15	24	100
Instituto Superior Politécnico do Cazenga	141	13	154	28	13	41	195
Instituto Superior Politécnico do Zango	46	10	56	9	10	19	75
Instituto Superior Politécnico Evangélico do Lubango	106	56	162	19	21	40	202
Instituto Superior Politécnico Gregório Semedo	187	34	221	21	24	45	266
Instituto Superior Politécnico Independente	140	30	170	81	43	124	294
Instituto Superior Politécnico Intercontinental de Luanda	148	17	165	65	42	107	272
Instituto Superior Politécnico Internacional de Angola	126	45	171	156	137	293	464
Instituto Superior Politécnico Jean Piaget de Benguela	195	55	250	86	29	115	365
Instituto Superior Politécnico Kalandula de Angola	149	50	199	68	91	159	358
Instituto Superior Politécnico Katangoji	49	11	60	25	15	40	100
Instituto Superior Politécnico Lusíada da Lunda Sul	31	5	36	5	5	10	46
Instituto Superior Politécnico Lusíada de Benguela	54	16	70	31	33	64	134
Instituto Superior Politécnico Lusíada do Huambo	60	8	68	36	13	49	117
Instituto Superior Politécnico Maravilha	19	1	20	114	46	160	180
Instituto Superior Politécnico Metropolitano de Angola	110	18	128	33	22	55	183
Instituto Superior Politécnico Ndunduma	87	12	99	24	20	44	143
Instituto Superior Politécnico Privado da Catepa	106	18	124	30	22	52	176
Instituto Superior Politécnico Privado de Menongue	84	10	94	40	25	65	159
Instituto Superior Politécnico Privado do Kilamba	120	52	172	64	34	98	270
Instituto Superior Politécnico Privado do Luena	50	15	65	38	17	55	120
Instituto Superior Politécnico Privado do Uíge	184	29	213	54	93	147	360
Instituto Superior Politécnico Privado do Zaire	64	7	71	34	25	59	130
Instituto Superior Politécnico Privado Sinodal	74	19	93				93
Instituto Superior Politécnico Sol Nascente	127	28	155	43	66	109	264
Instituto Superior Politécnico Tundavala	72	34	106	38	17	55	161
Instituto Superior Politécnico Walinga	76	6	82	21	12	33	115
Instituto Superior Privado Nzenzu Estrela	73	6	79	35	19	54	133
Instituto Superior Técnico de Administração e Finanças	60	18	78	15	9	24	102
Instituto Superior Técnico de Angola	104	22	126	91	78	169	295
Instituto Superior Universitário "Nimi Ya Lukeni"	43	4	47	11	11	22	69
Universidade Católica de Angola	169	45	214	117	100	217	431
Universidade de Belas	280	96	376	166	180	346	722
Universidade Gregório Semedo	104	26	130	36	20	56	186
Universidade Independente de Angola	152	34	186	50	14	64	250
Universidade Internacional do Cuanza	21	13	34	27	26	53	87
Universidade Óscar Ribas	170	30	200	71	45	116	316
Universidade Privada de Angola		59	59	60	70	130	189
Universidade Técnica de Angola	151	32	183	33	32	65	248
<b>Total Geral</b>	<b>8 959</b>	<b>2 495</b>	<b>11 454</b>	<b>4 532</b>	<b>3 726</b>	<b>8 258</b>	<b>19 712</b>

**Quadro 8.2 - Funcionários das Instituições de Ensino Superior por Províncias e Sexo**

Província	Docentes			Técnicos Administrativos			Total Geral
	M	F	Subtotal	M	F	Subtotal	
Bengo	48	10	58	34	20	54	112
Benguela	723	245	968	445	302	747	1 715
Bié	226	61	287	102	86	188	475
Cabinda	291	102	393	125	176	301	694
Cuando Cubango	84	10	94	40	25	65	159
Cuanza Norte	115	19	134	83	48	131	265
Cuanza Sul	240	62	302	110	87	197	499
Cunene	41	30	71	13	15	28	99
Huambo	842	216	1 058	329	282	611	1 669
Huíla	850	276	1 126	314	271	585	1 711
Luanda	3 905	1 140	5 045	1 932	1 687	3 619	8 664
Lunda Norte	140	21	161	120	72	192	353
Lunda Sul	149	22	171	82	67	149	320
Malanje	229	73	302	120	94	214	516
Moxico	217	58	275	101	34	135	410
Namibe	215	67	282	165	154	319	601
Uíge	467	59	526	341	245	586	1 112
Zaire	177	24	201	76	61	137	338
<b>Total Geral</b>	<b>8 959</b>	<b>2 495</b>	<b>11 454</b>	<b>4 532</b>	<b>3 726</b>	<b>8 258</b>	<b>19 712</b>

**Quadro 8.3 - Funcionários das Instituições de Ensino Superior por Nível Académico e Sexo**

Funcionários	Sexo		Total Geral
	M	F	
<b>Docentes</b>	<b>8 959</b>	<b>2 495</b>	<b>11 454</b>
Doutor	1 004	257	1 261
Mestre	3 119	1 008	4 127
Licenciado	4 836	1 230	6 066
<b>Técnicos Administrativos</b>	<b>4 532</b>	<b>3 726</b>	<b>8 258</b>
Doutor	30	10	40
Mestre	83	58	141
Licenciado	569	665	1 234
Bacharel	99	76	175
Frequência Universitária	230	186	416
Técnico Médio	308	280	588
Ensino Secundário do II Ciclo	174	161	335
Ensino Secundário do I Ciclo	301	234	535
Ensino Primário	2 717	2 010	4 727
Não Alfabetizado	6	36	42
Não Especificado	15	10	25
<b>Total Geral</b>	<b>13 491</b>	<b>6 221</b>	<b>19 712</b>

**Quadro 8.4 - Funcionários por País de Origem e Sexo**

País de Origem	Docentes			Técnicos Administrativos			Total Geral
	M	F	Total	M	F	Total	
América do Norte (Sim especificar)	1		1				1
Andorra	1		1	1		1	2
Angola	8 583	2 033	10 616	4 502	3 680	8 182	18 798
Benin				1		1	1
Brasil	4	11	15	1	10	11	26
Bulgária	3	6	9				9
Cabo Verde	2	9	11	1	3	4	15
Canadá		1	1				1
Cazaquistão	1		1				1
Colômbia	2	1	3				3
Costa do Marfim	1		1				1
Croácia		1	1				1
Cuba	305	398	703	10	21	31	734
Espanha	4		4				4
Estados Unidos da América	1		1		1	1	2
Guiné-Bissau	4		4	1	1	2	6
Itália	1		1	2		2	3
Madagáscar	1	1	2				2
Moçambique		2	2		1	1	3
Moldova	1		1				1
Namíbia				1		1	1
Palestina	2		2				2
Polónia				1		1	1
Portugal	14	20	34	11	6	17	51
República Democrática do Congo	10		10				10
Rússia	2	2	4				4
São Tomé e Príncipe	10	3	13		2	2	15
Senegal		1	1				1
Ucrânia	1	3	4		1	1	5
Venezuela		3	3				3
Vietname	5		5				5
<b>Total Geral</b>	<b>8 959</b>	<b>2 495</b>	<b>11 454</b>	<b>4 532</b>	<b>3 726</b>	<b>8 258</b>	<b>19 712</b>

**Quadro 8.5 - Técnicos Administrativos por Nível de Escolaridade, Natureza e Sexo**

Nível de Escolaridade	Pública			Privada			Total Geral
	M	F	Total	M	F	Total I	
Doutor	17	4	21	13	6	19	40
Mestre	53	41	94	30	17	47	141
Licenciado	450	549	999	119	116	235	1 234
Bacharel	83	64	147	16	12	28	175
Frequência Universitária	172	123	295	58	63	121	416
Técnico Médio	205	197	402	103	83	186	588
Ensino Secundário do II Ciclo	107	125	232	67	36	103	335
Ensino Secundário do I Ciclo	204	151	355	97	83	180	535
Ensino Primário	767	594	1 361	1 950	1 416	3 366	4 727
Não Alfabetizado	5	15	20	1	21	22	42
Não Especificado	14	6	20	1	4	5	25
<b>Total Geral</b>	<b>2 077</b>	<b>1 869</b>	<b>3 946</b>	<b>2 455</b>	<b>1 857</b>	<b>4 312</b>	<b>8 258</b>

**Quadro 8.6 - Técnicos Administrativos por Nível de Escolaridade, Natureza e Instituição de Ensino Superior**

Natureza e Instituição de Ensino	Doutor	Mestre	Licenciado	Bacharel	Frequência Universitária	Técnico Médio	Ensino Secundário do II Ciclo	Ensino Secundário do I Ciclo	Ensino Primário	Não Alfabetizado	Não Especificado	Total Geral
<b>Pública</b>	<b>21</b>	<b>94</b>	<b>999</b>	<b>147</b>	<b>295</b>	<b>402</b>	<b>232</b>	<b>355</b>	<b>1 361</b>	<b>20</b>	<b>20</b>	<b>3 946</b>
Escola Superior de Ciências Sociais, Artes e Humanidades de Mbanza Kongo			17		9			11				37
Escola Superior Pedagógica do Bengo		1	26	2	1	3		3	3			39
Escola Superior Pedagógica do Bié		1	31			13		9				54
Escola Superior Pedagógica do Cuanza Norte		3	34	1	20	4		11	5			78
Instituto Superior de Ciências da Educação da Huíla		3	23		18	5		22	58			129
Instituto Superior de Ciências da Educação de Cabinda		11	18		6		2	2	2		1	42
Instituto Superior de Ciências da Educação de Luanda		11	27	4	5	10	2	20		2		81
Instituto Superior de Ciências da Educação do Cuanza Sul		7	19	2	2	1	6	7	4	4		52
Instituto Superior de Ciências da Educação do Huambo		7	14	2	13	7		7	7			57
Instituto Superior de Ciências da Educação do Uíge		2	15	7	10	7	6	10	10		5	72
Instituto Superior de Ciências de Educação de Benguela		2	26	7		8	4	9	8	1		65
Instituto Superior Politécnico do Moxico			26	1	4	7	2	3			4	47
Instituto Superior Politécnico do Bengo	3		5	2		4		1				15
Instituto Superior Politécnico do Bié			20		9	5	1	2				37
Instituto Superior Politécnico do Cuanza Sul		7	19	6	8	7		24	2			73
Instituto Superior Politécnico do Soyo		4	15									19
Instituto Superior Politécnico Ndalatando		2	16		6	7		7	14		1	53
Universidade Agostinho Neto	2	13	323	56	57	146	117	97	22	4	7	844
Universidade de Luanda			12	2	8	7			83			112

Natureza e Instituição de Ensino	Doutor	Mestre	Licenciado	Bacharel	Frequência Universitária	Técnico Médio	Ensino Secundário do II Ciclo	Ensino Secundário do I Ciclo	Ensino Primário	Não Alfabetido	Não Especificado	Total Geral
Universidade do Namibe	6		81	13	41	63	7	42	61	5		319
Universidade José Eduardo dos Santos									257			257
Universidade Katyavala Buila	1	1	86	13	11	49	13	16	15			205
Universidade Kimpa Vita									313			313
Universidade Lueji A' Nkonde	7	7	64	2	37	26	60	31	93	4		331
Universidade Mandume Ya Ndemufayo									220			220
Universidade Onze de Novembro	2	12	82	27	30	23	12	21	22		2	233
Universidade Rainha Njinga a Mbande									162			162
<b>Privada</b>	<b>19</b>	<b>47</b>	<b>235</b>	<b>28</b>	<b>121</b>	<b>186</b>	<b>103</b>	<b>180</b>	<b>3 366</b>	<b>22</b>	<b>5</b>	<b>4 312</b>
Escola Superior Politécnica de Benguela									35			35
Escola Superior Técnica de Ciências do Desporto									48			48
Instituto Superior de Angola									10			10
Instituto Superior de Ciências Sociais e Relações Internacionais									60			60
Instituto Superior Politécnico Alvorecer de Juventude	6	7	27		10	23	13	8	28		2	124
Instituto Superior Politécnico Atlântida									73			73
Instituto Superior Politécnico da Caála									112			112
Instituto Superior Politécnico de Benguela									66			66
Instituto Superior Politécnico de Cabinda									26			26
Instituto Superior Politécnico de Ciências e Tecnologia-INSUTEC									43			43
Instituto Superior Politécnico de Humanidade e Tecnologias EKUIKUI-II									27			27
Instituto Superior Politécnico de Kanganjo		2	18	3	7	15	30	72	44	10		201
Instituto Superior Politécnico de Libolo									37			37
Instituto Superior Politécnico de Porto Amboim									72			72
Instituto Superior Politécnico Deolinda Rodrigues									24			24
Instituto Superior Politécnico do Cazenga									41			41
Instituto Superior Politécnico do Zango									19			19
Instituto Superior Politécnico Evangélico do Lubango									40			40
Instituto Superior Politécnico Gregório Semedo									45			45
Instituto Superior Politécnico Independente									124			124
Instituto Superior Politécnico Intercontinental de Luanda									107			107
Instituto Superior Politécnico Internacional de Angola									293			293
Instituto Superior Politécnico Jean Piaget de Benguela									115			115
Instituto Superior Politécnico Kalandula de Angola									159			159
Instituto Superior Politécnico Katangoji									40			40
Instituto Superior Politécnico Lusíada da Lunda Sul									10			10
Instituto Superior Politécnico Lusíada de Benguela									64			64
Instituto Superior Politécnico Lusíada do Huambo									49			49

Natureza e Instituição de Ensino	Doutor	Mestre	Licenciado	Bacharel	Frequência Universitária	Técnico Médio	Ensino Secundário do II Ciclo	Ensino Secundário do I Ciclo	Ensino Primário	Não Alfabetido	Não Especificado	Total Geral
Instituto Superior Politécnico Maravilha									160			160
Instituto Superior Politécnico Metropolitano de Angola									55			55
Instituto Superior Politécnico Ndunduma									44			44
Instituto Superior Politécnico Privado da Catepa									52			52
Instituto Superior Politécnico Privado de Menongue									65			65
Instituto Superior Politécnico Privado do Kilamba	5	2	10	3	1	12	9	7	49			98
Instituto Superior Politécnico Privado do Luena									55			55
Instituto Superior Politécnico Privado do Uíge		5	23	10	1	41	5	43	17		2	147
Instituto Superior Politécnico Privado do Zaire									59			59
Instituto Superior Politécnico Sol Nascente									109			109
Instituto Superior Politécnico Tundavala									55			55
Instituto Superior Politécnico Walinga									33			33
Instituto Superior Privado Nzenzu Estrela									54			54
Instituto Superior Técnico de Administração e Finanças									24			24
Instituto Superior Técnico de Angola									169			169
Instituto Superior Universitário "Nimi Ya Lukeni"									22			22
Universidade Católica de Angola									217			217
Universidade de Belas	3	20	94	9	85	51	31	30	23			346
Universidade Gregório Semedo									56			56
Universidade Independente de Angola									64			64
Universidade Internacional do Cuanza									53			53
Universidade Óscar Ribas			2			5		1	108			116
Universidade Privada de Angola	5	11	31	3	17	7	12	19	12	12	1	130
Universidade Técnica de Angola			30			32	3					65
<b>Total Geral</b>	<b>40</b>	<b>141</b>	<b>1 234</b>	<b>175</b>	<b>416</b>	<b>588</b>	<b>335</b>	<b>535</b>	<b>4 727</b>	<b>42</b>	<b>25</b>	<b>8 258</b>

**Quadro 8.7 - Técnicos Administrativos por Nível de Escolaridade e País de Origem**

Nível de Escolaridade	Andorra	Angola	Benin	Brasil	Cabo Verde	Cuba	Estados Unidos da América	Guiné-Bissau	Itália	Mozambique	Namíbia	Polónia	Portugal	São Tomé e Príncipe	Ucrânia	Total Geral
Doutor		36		1		2			1							40
Mestre		134		1		4		1							1	141
Licenciado		1 225		2		5						1	1			1 234
Bacharel		174				1										175
Frequência Universitária	1	413		1			1									416
Técnico Médio		588														588
Ensino Secundário do II Ciclo		335														335
Ensino Secundário do I Ciclo		535														535
Ensino Primário		4 675	1	6	4	19		1	1	1	1		16	2		4 727
Não Alfabetizado		42														42
Não Especificado		25														25
<b>Total Geral</b>	<b>1</b>	<b>8 182</b>	<b>1</b>	<b>11</b>	<b>4</b>	<b>31</b>	<b>1</b>	<b>2</b>	<b>2</b>	<b>1</b>	<b>1</b>	<b>1</b>	<b>17</b>	<b>2</b>	<b>1</b>	<b>8 258</b>

**Quadro 8.8 - Docentes (IES Públicas) por Carreira Docente Universitária – Investigador, Regime de Trabalho e Sexo**

Carreira Docente Universitária/ Investigador	Integral			Parcial			Total Geral
	M	F	Total	M	F	Total	
Docentes	2 001	700	2 701	1 391	368	1 759	4 460
Professor Catedrático	82	17	99	21	10	31	130
Professor Auxiliar	470	180	650	88	27	115	765
Assistente	579	231	810	174	40	214	1 024
Professor Associado	113	30	143	31	3	34	177
Assistente Estagiário	754	238	992	1 071	288	1 359	2 351
Monitor	3	4	7	6		6	13
Investigadores/Docentes	72	36	108	8	1	9	117
Investigador Coordenador				1		1	1
Investigador Principal	1		1				1
Investigador Auxiliar	10	7	17	1		1	18
Assistente de Investigação	28	11	39	1		1	40
Estagiário de Investigação	33	18	51	5	1	6	57
Carreira Docente não Universitária	9	2	11	2		2	13
<b>Total Geral</b>	<b>2 082</b>	<b>738</b>	<b>2 820</b>	<b>1 401</b>	<b>369</b>	<b>1 770</b>	<b>4 590</b>

**Quadro 8.9 - Docentes por Grau Académico, Regime de Trabalho e Sexo**

Grau Académico e Natureza	Integral		Integral Total	Parcial		Parcial Total	Total Geral
	M	F		M	F		
<b>Pública</b>	<b>2 082</b>	<b>738</b>	<b>2 820</b>	<b>1 401</b>	<b>369</b>	<b>1 770</b>	<b>4 590</b>
Doutor	480	128	608	229	52	281	889
Mestre	906	375	1 281	535	179	714	1 995
Licenciado	696	235	931	637	138	775	1 706
<b>Privada</b>	<b>342</b>	<b>145</b>	<b>487</b>	<b>5 134</b>	<b>1 243</b>	<b>6 377</b>	<b>6 864</b>

Grau Académico e Natureza	Integral		Integral Total	Parcial		Parcial Total	Total Geral
	M	F		M	F		
Doutor	25	9	34	270	68	338	372
Mestre	115	62	177	1 563	392	1 955	2 132
Licenciado	202	74	276	3 301	783	4 084	4 360
<b>Total Geral</b>	<b>2 424</b>	<b>883</b>	<b>3 307</b>	<b>6 535</b>	<b>1 612</b>	<b>8 147</b>	<b>11 454</b>

**Quadro 8.10 - Docentes (IES Públicas) por Carreira Docente Universitária - Investigador e Grau Académico**

Carreira Docente Universitária/ Investigador	Grau Académico			
	Doutor	Mestre	Licenciado	Total Geral
<b>Docentes</b>	<b>883</b>	<b>1 931</b>	<b>1 646</b>	<b>4 460</b>
Professor Catedrático	130			130
Professor Auxiliar	308	434	23	765
Professor Associado	159	18		177
Assistente	58	752	214	1 024
Assistente Estagiário	228	721	1 402	2 351
Monitor		6	7	13
<b>Investigadores/Docentes</b>	<b>5</b>	<b>56</b>	<b>56</b>	<b>117</b>
Investigador Coordenador		1		1
Investigador Principal	1			1
Investigador Auxiliar	2	14	2	18
Assistente de Investigação	1	23	16	40
Estagiário de Investigação	1	18	38	57
<b>Carreira Docente não Universitária</b>	<b>1</b>	<b>8</b>	<b>4</b>	<b>13</b>
<b>Total Geral</b>	<b>889</b>	<b>1 995</b>	<b>1 706</b>	<b>4 590</b>

**Quadro 8.11 - Docentes por País de Origem e Grau Académico**

País de Origem	Doutor			Mestre			Licenciado			Total Geral
	Pública	Privada	Total	Pública	Privada	Total	Pública	Privada	Total	
América do Norte (Sim especificar)								1	1	1
Andorra								1	1	1
Angola	779	336	1 115	1 668	1 982	3 650	1 596	4 255	5 851	10 616
Brasil		1	1	1	8	9	1	4	5	15
Bulgária	1	1	2	6	1	7				9
Cabo Verde	1		1	1	3	4	2	4	6	11
Canadá		1	1							1
Cazaquistão					1	1				1
Colômbia					3	3				3
Costa do Marfim								1	1	1
Croácia								1	1	1
Cuba	89	17	106	310	116	426	96	75	171	703
Espanha		1	1	1	2	3				4
Estados Unidos da América					1	1				1
Guiné-Bissau	2		2	1		1		1	1	4
Itália		1	1							1
Madagáscar								2	2	2
Moçambique					2	2				2
Moldova	1		1							1
Palestina	1	1	2							2
Portugal	5	7	12	1	7	8	4	10	14	34
República Democrática do Congo	1	2	3	2		2	3	2	5	10

País de Origem	Doutor			Mestre			Licenciado			Total Geral
	Pública	Privada	Total	Pública	Privada	Total	Pública	Privada	Total	
Rússia	3		3		1	1				4
São Tomé e Príncipe	2	3	5	1	4	5	1	2	3	13
Senegal				1		1				1
Ucrânia	1		1		1	1	2		2	4
Venezuela		1	1				1	1	2	3
Vietname	3		3	2		2				5
<b>Total Geral</b>	<b>889</b>	<b>372</b>	<b>1 261</b>	<b>1 995</b>	<b>2 132</b>	<b>4 127</b>	<b>1 706</b>	<b>4 360</b>	<b>6 066</b>	<b>11 454</b>

LISTAS DAS  
**INSTITUIÇÕES**  
DO ENSINO  
SUPERIOR

---

Nº	Instituições de Ensino Superior Públicas
3	Universidade KatyavalaBwila
4	Universidade José Eduardo dos Santos
5	Universidade Cuíto Cuanavale
6	Universidade Kimpa Vita
7	Universidade Lueji a Nkonde
8	Universidade MandumeYaNdemufayo
9	Universidade 11 de Novembro
10	Universidade do Namibe
11	Universidade Rainha Njinga a Mbande
12	Instituto Superior de Ciências de Educação de Luanda
13	Instituto Superior de Ciências de Educação de Benguela
14	Instituto Superior de Ciências de Educação de Cabinda
15	Instituto Superior de Ciências de Educação do Sumbe
16	Instituto Superior de Ciências de Educação do Huambo
17	Instituto Superior de Ciências de Educação da Huíla
18	Instituto Superior de Ciências de Educação do Uíge
19	Instituto Superior Politécnico do Cuanza Sul
20	Instituto Superior Politécnico do Soyo
21	Instituto Superior Politécnico do Bié
22	Instituto Superior Politécnico de Ndalatando
23	Instituto Superior Politécnico do Moxico
24	Instituto Superior Politécnico do Bengo
25	Escola Superior Pedagógica do Bengo
26	Escola Superior Pedagógica do Bié
27	Escola Superior Pedagógica do Cuanza Norte
28	Escola Superior de Ciências Sociais, Artes e Humanidades
29	Academia de Ciências Sociais e Tecnologias
30	Instituto Superior Técnico Militar
31	Escola Superior de Ciências Policiais e Criminais, Geral Osvaldo de Jesus Serra Van-Dunem

Nº	Instituições de Ensino Superior Privadas
1	Universidade Católica de Angola
2	Universidade Jean Piaget de Angola
3	Universidade Lusíada de Angola
4	Universidade Independente de Angola
5	Universidade Internacional do Cuanza
6	Universidade Gregório Semedo
7	Universidade de Belas
8	Universidade Óscar Ribas
9	Universidade Privada de Angola
10	Universidade Técnica de Angola
11	Universidade Metodista de Angola
12	Instituto Superior Politécnico de Tecnologias e Ciências
13	Instituto Superior Politécnico de Ciências e Tecnologia-INSUTEC

Nº	Instituições de Ensino Superior Privadas
14	Instituto Superior Politécnico Katangoji
15	Instituto Superior de Ciências de Administração e Humanas
16	Instituto Superior de Ciências Sociais e Relações Internacionais
17	Instituto Superior Politécnico Internacional de Angola
18	Instituto Superior Politécnico Metropolitano
19	Instituto Superior Politécnico Alvorecer da Juventude
20	Instituto Superior Técnico de Angola
21	Instituto Superior Politécnico do Cazenga
22	Instituto Superior Politécnico Kalandula de Angola
23	Instituto Superior Politécnico de Kangonjo
24	Instituto Superior Politécnico Atlântida
25	Instituto Superior de Angola
26	Instituto Superior Politécnico do Zango
27	Instituto Superior Politécnico Tocoísta
28	Instituto Superior Politécnico Deolinda Rodrigues
29	Instituto Superior Técnico de Administração e Finanças
30	Instituto Superior Politécnico Intercontinental de Luanda
31	Instituto Superior Politécnico Nelson Mandela
32	Instituto Superior Politécnico Crescente
33	Instituto Superior Politécnico do Bita
34	Instituto Superior Politécnico Privado do Kilamba
35	Instituto Superior Politécnico de Porto Amboim
36	Instituto Superior Politécnico do Libolo
37	Instituto Superior Politécnico de Benguela
38	Instituto Superior Politécnico Lusíada de Benguela
39	Instituto Superior Politécnico Jean Piaget de Benguela
40	Instituto Superior Politécnico Maravilha
41	Instituto Superior Politécnico Católico de Benguela
42	Instituto Superior Politécnico Sol Nascente
43	Instituto Superior Politécnico Lusíada do Huambo
44	Instituto Superior Politécnico de Humanidades e Tecnologias – EKUIKUI II
45	Instituto Superior Politécnico da Caála
46	Instituto Superior Politécnico Católico do Huambo
47	Instituto Superior Politécnico do Cuito
48	Instituto Superior Politécnico Ndunduma
49	Instituto Superior Politécnico Independente
50	Instituto Superior Politécnico Gregório Semedo
51	Instituto Superior Politécnico da Tundavala
52	Instituto Superior Politécnico Sinodal
53	Instituto Superior Politécnico Evangélico do Lubango
54	Instituto Superior Politécnico Cardeal Dom Alexandre do Nascimento
55	Instituto Superior Politécnico Privado da Catepa
56	Instituto Superior Politécnico Walinga
57	Instituto Superior Politécnico Privado do Luena

Nº	Instituições de Ensino Superior Privadas
58	Instituto Superior Politécnico Lusíada da Lunda Sul
59	Instituto Superior Politécnico de Cabinda
60	Instituto Superior Politécnico Lusíada de Cabinda
61	Instituto Superior Politécnico Privado do Zaire
62	Instituto Superior Politécnico Privado do Uíge
63	Instituto Superior Politécnico Privado de Menongue
64	Instituto Superior de Ombaka
65	Instituto Superior Privado Nzenzu Estrela
66	Instituto Superior Nimi ya Lukeni
67	Escola Superior Técnica de Ciências do Desporto
68	Escola Superior Politécnica de Benguela
69	Escola Superior de Saúde Castelo

## LISTA DAS INSTITUIÇÕES DE ENSINO SUPERIOR QUE NÃO REMETERAM O REGISTRO PRIMÁRIO DE BASE DE DADOS

### Acesso

Nº	Instituições de Ensino Superior	Província
1	Universidade Cuito Cuanavale	Cuando Cubango
2	Universidade 11 de Novembro	Cabinda
3	Universidade Jean Piaget de Angola	Luanda
4	Instituto Superior Politécnico Nelson Mandela	Luanda
5	Instituto Superior Politécnico do Bita	Luanda
6	Instituto Superior Politécnico de Porto Amboim	Cuanza Sul
7	Instituto Superior Politécnico do Libolo	Cuanza Sul
8	Instituto Superior Politécnico Católico de Benguela	Benguela
9	Instituto Superior Politécnico Lusíada do Huambo	Huambo
10	Instituto Superior Politécnico Católico do Huambo	Huambo
11	Instituto Superior Politécnico do Cuito	Bié
12	Instituto Superior Politécnico Privado do Uíge	Uíge
13	Instituto Superior Privado Nzenzu Estrela	Luanda
14	Escola Superior Técnica de Ciências do Desporto	Luanda
15	Escola Superior de Saúde Castelo	Luanda

### Matrícula

Nº	Instituições de Ensino Superior	Província
1	Instituto Superior Politécnico Lusíada de Cabinda	Cabinda
2	Escola Superior de Saúde Castelo	Luanda

### Graduados

Nº	Instituições de Ensino Superior	Província
1	Universidade 11 de Novembro	Cabinda
2	Universidade Lusíada de Angola	Luanda
3	Instituto Superior Politécnico Alvorecer da Juventude	Luanda
4	Instituto Superior Politécnico de Kanganjo	Luanda
5	Instituto Superior Politécnico Deolinda Rodrigues	Luanda
6	Instituto Superior Politécnico Católico do Huambo	Huambo

### Recursos Humanos

Nº	Instituições de Ensino Superior	Província
1	Universidade Cuito Cuanavale	Cuando Cubango
2	Universidade Jean Piaget de Angola	Luanda
3	Universidade Lusíada de Angola	Luanda
4	Universidade Metodista de Angola	Luanda
5	Instituto Superior Politécnico de Tecnologias e Ciências	Luanda
6	Instituto Superior Politécnico Tocoísta	Luanda
7	Instituto Superior Politécnico Nelson Mandela	Luanda
8	Instituto Superior Politécnico Crescente	Luanda

Nº	Instituições de Ensino Superior	Província
9	Instituto Superior Politécnico do Bita	Luanda
10	Instituto Superior Politécnico Católico de Benguela	Benguela
11	Instituto Superior Politécnico Católico do Huambo	Huambo
12	Instituto Superior Politécnico do Cuito	Bié
13	Instituto Superior Politécnico da Tundavala	Huíla
14	Instituto Superior Politécnico Cardeal Dom Alexandre do Nascimento	Luanda
15	Instituto Superior Politécnico Lusíada de Cabinda	Cabinda
16	Instituto Superior de Ombaka	Benguela
17	Escola Superior de Saúde Castelo	Luanda

# GLOSSÁRIO

---

Na fase de processamento final das informações fornecidas pelas Instituições de Ensino Superior, utilizamos ferramentas informáticas para consolidar e validar os dados, a fim de compreender melhor as informações dos Registos Primários da Base de Dados e, posteriormente, analisar os números apresentados. É fundamental entender o significado dos principais termos e indicadores utilizados. Este Glossário não tem a intenção de ser abrangente, mas sim de auxiliar na compreensão das informações contidas neste Anuário Estatístico. Abaixo, apresentamos os termos e conceitos utilizados.

### I. Termos ou Conceitos

- 1. Candidatos:** Todos os interessados na frequência de um determinado curso que se inscrevem para admissão (entrada, ingresso) na instituição ou curso. O número de interessados pode ser superior, igual ou inferior às vagas oferecidas (indica a procura pela formação, em termos absolutos).
- 2. Candidatos Admitidos:** Indivíduos que depois de se submeter aos exames de rendimento para aceder ao ensino superior e obtido a média necessária para seu ingresso foram selecionados para realizar sua primeira matrícula.
- 3. Carreira de Investigador:** Refere-se aos profissionais ou docentes com resultados relevantes em investigação, líderes de projectos com alto impacto na ciência e na sociedade.
- 4. Carreira Docente Universitária:** Refere-se às diferentes categorias pelas quais está distribuído o pessoal docente em cada instituição.
- 5. Curso:** É uma actividade técnico-pedagógica composta por um conjunto de disciplinas, distribuídas em um currículo, com o objectivo de fornecer ao aluno conhecimentos e habilidades em uma área de estudo específica.
- 6. Docente:** É o professor, que professa ou ensina uma ciência, uma arte, uma técnica, uma disciplina.
- 7. Escolas Superiores Politécnicas:** São instituições de ensino superior, que ministram cursos em duas ou três áreas do saber, conducentes à formação de especialistas e à obtenção dos graus académicos de bacharelato e licenciatura em modelo bietápico.
- 8. Escolas Superiores Técnicas:** São instituições de ensino superior, que ministram cursos numa única área do saber, conducentes à formação de especialistas e à obtenção dos graus académicos de bacharelato e licenciatura em modelo bietápico.
- 9. Estudante Matriculado - Finalista:** Todo e qualquer estudante matriculado que esteja a frequentar todas as disciplinas do último ano de um determinado curso, ou seja, curso de graduação ou pós-graduação.
- 10. Estudante Matriculado pela Primeira vez:** Número de novos estudantes que dão entrada formal num estabelecimento de ensino (num dado ciclo de formação ou curso), depois de terem sido aprovados no processo de admissão (exame de acesso).
- 11. Estudante Matriculado:** Número total de estudantes existentes num estabelecimento de ensino (ou curso) durante esse ano escolar/académico que se encontram a frequentar cursos e que confirmaram a matrícula. Permite dimensionar o esforço de formação no curso/instituição/subsistema/sistema ou em

todo o País. Como existe um determinado custo por estudante, quanto mais estudantes houver maiores terão de ser os recursos alocados (instalações, material e equipamentos, docentes, financiamento).

- 12. Estudante:** É uma pessoa que se ocupa do estudo, realizando uma aprendizagem de qualquer nível. A palavra estudante (do verbo estudar) designa o indivíduo que se empenha em algum tipo de estudo, que procura o desenvolvimento intelectual por conta própria, podendo fazer isto de maneira individual, com ou sem recurso a professores. Dado o carácter autónomo da actividade intelectual no ensino superior e que é a base do estudo, convencionou-se chamar estudantes aos estudantes do ensino superior. Pressupõe estar matriculado numa instituição do ensino superior.
- 13. Graduado:** É todo o indivíduo detentor de um diploma de estudos ou formação, emitido por uma instituição de ensino superior, que testemunha que esse indivíduo a quem foi concedido completou com sucesso um determinado curso, ou recebeu um grau académico.
- 14. Grau Académico:** Grau conferido por uma instituição de ensino superior como reconhecimento oficial por conclusão dos requisitos exigidos pelo curso. Os graus reconhecidos são: Bacharelato, Licenciatura, Mestrado e Doutoramento.
- 15. Idade:** Variável que define o tempo que tem vivido uma pessoa ou outro ser vivo contando desde seu nascimento. Mostra a faixa de idades, pertencentes aos estudantes matriculados no ensino superior.
- 16. Instituição de Ensino Superior Privada:** Aquela que é promovida por iniciativas de pessoas colectivas de direito privado, que garantem integralmente o seu desenvolvimento e asseguram o seu funcionamento.
- 17. Instituição de Ensino Superior Público:** Aquelas que é promovida pelo Estado, cabendo ao Governo a competência da sua criação e a garantia de seu financiamento e desenvolvimento.
- 18. Instituição de Ensino Superior Público-Privada:** Aquela em que o Estado pode participar na iniciativa da sua criação e / ou na sua gestão, podendo assegurar integral ou parcialmente o financiamento das despesas com o pessoal docente ou com projecto de desenvolvimento da Instituição de ensino, em parceria com entidades promotoras privadas, sempre no interesse do Estado.
- 19. Instituição de Ensino Superior:** Centro vocacionado para a promoção do ensino, da investigação e da prestação de serviços a comunidade, com personalidade jurídica própria e regem-se nos termos da legislação aplicável.
- 20. Institutos Superiores Politécnicos:** São instituições de ensino superior, que ministram em duas ou três áreas do saber, conducentes à formação de especialistas e à obtenção dos graus académicos de bacharelato, licenciatura, mestrado e doutoramento.
- 21. Institutos Superiores Técnicos:** São instituições de ensino superior, que ministram cursos numa única área do saber, conducentes à formação de especialistas e à obtenção dos graus académicos de bacharelato, licenciatura, mestrado e doutoramento.
- 22. País de Origem:** É o país onde alguém tem nascido ou teve princípio a família ou de onde alguém prove. Refere-se ao país de origem dos Estudantes e Recursos Humanos do ensino superior.
- 23. Província:** É a divisão territorial de nível superior de um país.

- 24. Período de estudo regular (diurno):** Período em que as aulas são ministradas das 6 horas até às 18 horas (diurno).
- 25. Período de estudo pós-laboral (nocturno):** Período em que as aulas são ministradas a partir das 18 horas (nocturno).
- 26. Região Académica:** Corresponde ao espaço geográfico territorial, que integra mais de uma província, onde as universidades, institutos superiores politécnicos e as escolas superiores Politécnicos devem exercer a sua actividade.
- 27. Regime de Trabalho:** Refere-se ao regime laboral em que o pessoal docente realiza sua actividade (integral ou parcial).
- 28. Sexo:** Condição orgânica que distingue aos homens das mulheres. Refere-se à classificação dos estudantes por género M e F, matriculados no ensino superior.
- 29. Universidades:** São instituições pluridisciplinares de formação de quadros profissionais de nível superior, de pesquisa, de extensão e de domínio e cultivo do saber humano, que se caracterizam por produção intelectual institucionalizada mediante o estudo sistemático de temas e problemas mais relevantes, tanto do ponto de vista científico e cultural, quanto regional e nacional; um terço do corpo docente, pelo menos, com titulação académica de mestrado ou doutorado; um terço do corpo docente em regime de tempo integral.
- 30. Vagas:** Disponibilidade de lugares, calculada e previamente anunciada pela instituição/curso, para receber novos estudantes. Indica a capacidade instalada para oferecer formação e informa a sociedade e os interessados sobre os lugares existentes.

## II. Taxas

A relação entre indicadores (razão, percentagem, taxa) fornece informação adicional para a gestão da oferta formativa e da formação.

- 1. Taxa de Ingresso:** Relação entre o número de estudantes matriculados pela 1ª vez no ensino superior pelo número total dos candidatos inscritos para o exame de acesso.
- 2. Estudantes Matriculados por 100.000 habitantes:** Este indicador mede o nível de participação do ensino superior com base na proporção (ou densidade) de estudantes em relação à população do país. A expressão que calcula esse indicador é dada pela fórmula:  $E_{100.000} = \text{MAT}/P * 100.000$

$E_{100.000}$  = Estudantes Matriculados por 100.000 habitantes; MAT = Número total dos estudantes matriculados; P = É a população nacional total durante o ano.

- 3. Índice de Paridade dos Estudantes Matriculados:** Mede o progresso no sentido da igualdade de gênero na educação e/ou oportunidades disponíveis para indivíduos do sexo F em comparação com indivíduos do sexo M. Também é indicativo do grau de reforço do estatuto das mulheres na sociedade.

$$IPG = EF/EM$$

IPG = Índice de paridade de gênero; EF = Estudantes do sexo F; EM = Estudantes do sexo M.

- 4. Taxa Bruta de Escolarização:** Este indicador é dado pela razão entre o número total de estudantes matrículas em um determinado nível de ensino e a população em idade adequada para frequentar este nível de ensino. Ele possibilita avaliar o volume de matrículas nesse nível em função da demanda potencial na faixa etária adequada. A expressão que calcula esse indicador é dada pela fórmula:

$$TBE = (MAT/ P) \times 100$$

TBE = Taxa bruta de escolarização; MAT = Número total dos Estudantes Matriculados; P = É a população na faixa etária adequada a esse nível de ensino.

Como o numerador desta taxa é a matrícula total independente da idade, ela pode ser inflada devido ao grande número de estudantes que se encontram fora da idade adequada de frequentar determinado nível de ensino. A grande proporção de pessoas fora da faixa apropriada ocorre devido à entrada tardia na escola ou à repetência.

- 5. Taxa Líquida de Escolarização:** A ambiguidade observada no indicador anterior não está presente na taxa de escolarização líquida. Este indicador corresponde à razão entre o número total de estudantes matrículas em idade adequada para frequentar um determinado nível e a população total na mesma idade, ou seja, indica a percentagem da população na faixa etária que está matriculada no nível de ensino adequado.

Como este indicador não capta os estudantes que estão atrasados e fora de seu nível adequado de ensino, ele é mais apropriado para avaliar a eficiência do sistema de ensino do que o anterior, já que um crescimento dessa taxa só ocorre, basicamente, por factores positivos. A expressão que calcula esse indicador é dada pela fórmula:

$$TLE = (MAT/ P_i) \times 100$$

TLE = Taxa líquida de escolarização; MAT = Número total de estudantes matriculados na faixa etária adequada a um determinado nível de ensino;

P<sub>i</sub> = É a população na mesma faixa etária.

- 6. Taxa Bruta de Ingresso:** Indica o nível geral de acesso pela 1ª vez no Subsistema do Ensino Superior. Mede a capacidade do Subsistema em garantir o acesso pela 1ª vez da população em idade mínima de entrada no Subsistema do Ensino Superior. A expressão que calcula taxa é dada pela fórmula:

$$TBI = (MAT_{1^a} / P_i) \times 100$$

TBI = Taxa bruta de ingresso; MAT

MAT1ª = É o número total de estudantes matriculados pela 1ª vez;

Pi = População nacional com idade mínima de entrada no Subsistema de Ensino Superior.

- 7. Candidatos/Vagas ou relação Vagas/Candidatos:** representa o quociente entre a oferta e a procura (em que medida a oferta formativa satisfaz a procura dos interessados/sociedade naquele ano).
- 8. Estudantes Matriculados/Docentes:** Refere-se aos docentes que estão efectivamente em sala de aulas, sendo desconsiderados aqueles afastados do exercício independentemente dos motivos (licenciados para fazer cursos de mestrado, doutoramento ou especialização, mesmo que este mantenha vínculo com a instituição). Este indicador corresponde ao quociente de número total de estudantes matriculados pelo número total de docentes vinculado no ano académico.
- 9. Estudantes Matriculados/Técnicos Administrativos:** A proporção de estudantes matriculados/técnicos administrativos, ou seja, o número de estudantes para cada técnico administrativo.



# INDEPENDÊNCIA NACIONAL DE ANGOLA 1975-2025

Preservar e valorizar as conquistas  
alcançadas, construindo um futuro melhor



REPÚBLICA DE ANGOLA  
MINISTÉRIO DO ENSINO SUPERIOR,  
CIÊNCIA, TECNOLOGIA E INOVAÇÃO

# ANUÁRIO ESTATÍSTICO 2022-2023

Statistical Yearbook | Annuaire Statistique