REPÚBLICA DE ANGOLA

MINISTÉRIO DO ENSINO SUPERIOR,
CIÊNCIA, TECNOLOGIA E INOVAÇÃO

ANUÁRIO ESTATÍSTICO 2019

Plano Nacional de
Formação de Quadros
Formar com qualidade.
Formar para a realidade.

GABINETE DE ESTUDOS, PLANEAMENTO E ESTATÍSTICA

ANUÁRIO ESTATÍSTICO

DO ENSINO SUPERIOR, CIÊNCIA, TECNOLOGIA E INOVAÇÃO

2019

EDIÇÕES MESCTI
Ministra do Ensino Superior,
Ciência, Tecnologia e Inovação

MINISTRA DO ENSINO SUPERIOR, CIÊNCIA, TECNOLOGIA E INOVAÇÃO

Maria do Rosário Bragança Sambo

SECRETÁRIO DE ESTADO PARA O ENSINO SUPERIOR

Eugénio Adolfo Alves da Silva

SECRETÁRIO DE ESTADO PARA CIÊNCIA, TECNOLOGIA E INOVAÇÃO

Domingos da Silva Neto

DIRECTOR DE GABINETE DE ESTUDOS, PLANEAMENTO E ESTATÍSTICA

Faustino Miguel Neto

EQUIPA TÉCNICA

José Venâncio Ferreira da Costa - Chefe de Departamento de Estudos e Estatística
Félix João Cândido Canda
Fançony Domingos Pinoca Frederico
Teresa Vissolela Fortunato Calado da Costa

EQUIPA DE APOIO

Rosa Londa Bravo Garcia Maurício- Chefe de Departamento de Planeamento
Bernardete de Brito Francisco da Piedade Pedro
Catiana Eurídice de Figueiredo Calado Gonçalves
Iracema Patrícia Campos Sebastião
Nelma Patrícia do Amaral Gourgel Dias
Salatchiel Intumba Fernando Clemente
Vunge Francisco

DESIGN E PAGINAÇÃO DABrand
VALIDAÇÃO

Instituto Nacional de Estatística - República de Angola

Depósito Legal nº 466/2019

6ª Edicão, Dezembro de 2019

DDC/DC 378

Reserva de direitos de autor (copyright):

©Ministério do Ensino Superior, Ciência, Tecnologia e Inovação da República de Angola

Gabinete de Estudos, Planeamento e Estatística, 2019

Email: estatistica.gepe@gmail.com, Contacto: 222039482

ÍNDICE

SIGLAS E ABREVIATURAS **8**

APRESENTAÇÃO **9**

META INFORMAÇÃO **10**

ANÁLISE DOS PRINCIPAIS RESULTADOS **11**

GLOSSÁRIO **14**

Anuário Estatístico do Ensino Superior 2019 ..... **14**

I. Termos ou Conceitos **14**

II. Taxas **17**

QUADROS, GRÁFICOS E FIGURAS **19**

1. INSTITUIÇÕES DE ENSINO SUPERIOR **20**

Quadro 1.1 - Instituições de Ensino Superior por Tipo e Natureza 20

Quadro 1.2 - Indicadores Nacionais do Ano Académico 2019 20

Quadro 1.3 - Indicadores Nacionais por Natureza 20

2. GRADUADOS EM 2018 ..... **21**

Quadro 2.1 - Graduados por Instituições de Ensino Superior, Natureza 21

Quadro 2.2 - Graduados por Área de Conhecimento Segundo a UNESCO, Natureza e Sexo 23

Gráfico 2.1 - Graduados por Área de Conhecimento Segundo a UNESCO, Natureza 23

Quadro 2.3 - Graduados por Instituições de Ensino Superior, Natureza, Período de Estudo e Sexo 24

Gráfico 2.2 - Graduados por Instituições, Período de Estudo 25

Quadro 2.4 - Graduados por Instituições de Ensino Superior Públicas (Escolas e Institutos), Cursos, Natureza e Sexo 26

Quadro 2.5 - Graduados por Instituições de Ensino Superior Públicas (Universidades), Cursos, Natureza e Sexo 28

Quadro 2.6 - Graduados por Institutos de Ensino Superior Privadas, Cursos, Natureza e Sexo 33

Quadro 2.7 - Graduados por Universidades de Ensino Superior Privadas, Cursos, Natureza e Sexo 38

Quadro 2.8 - Graduados por Cursos e Sexo 40

Quadro 2.9 - Graduados por Cursos, Instituições de Ensino Superior e Sexo 44

Quadro 2.10 - Graduados por Províncias, Instituições de Ensino Superior Privadas e Sexo 58

Quadro 2.11 - Graduados por Idade, Natureza e Sexo 59

3. PÓS-GRADUAÇÃO 2019 ..... **60**

Quadro 3.1 - Matriculados em Cursos de Pós Graduação por Instituição de Ensino Superior, Natureza e Sexo 60

Quadro 3.2 - Matriculados em Cursos de Pós Graduação por Grandes Grupos e Áreas de Conhecimento Segundo Classificação da Unesco 61

Gráfico 3.1 - Matriculados em Cursos de Pós Graduação por Grandes Grupos Segundo Classificação da Unesco..... 61

Quadro 3.3 - Matriculados em Cursos de Pós Graduação por Tipo, Natureza da Instituição de Ensino Superior, Curso e Sexo 62

Gráfico 3.2 - Matriculados em Cursos de Pós Graduação Tipo, e Natureza da IES..... 65

Quadro 3.4 - Matriculados em Cursos de Pós Graduação por Natureza, Cursos e Sexo 66

Quadro 3.5 - Matriculados em Cursos de Pós Graduação por Natureza da IES, Tipo de Pós Graduação e Sexo..... 68

Quadro 3.6 - Matriculados em Cursos de Pós Graduação por Província, IES, Curso e Sexo..... 71

Quadro 3.7 - Matriculados em Cursos de Pós Graduação por Natureza IES, Tipo de Pós Graduação Ordem da Edição e Sexo 74

Quadro 3.8 - Matriculados em Cursos de Pós Graduação por Natureza Da IES e Ordem da Edição 76

Quadro 3.9 - Matriculados em Cursos de Pós Graduação por Idade, Natureza da IES e Sexo ... 77

Quadro 3.10 - Matriculados em Cursos de Pós Graduação por Idade, Tipo de Pós Graduação, Natureza da IES e Sexo 77

Gráfico 3.3 - Distribuição percentual de matriculados por tipo de Pós Graduação 78

4. CANDIDATOS INSCRITOS PARA O EXAME DE ACESSO 2019 79

Quadro 4.1 - Candidatos Inscritos por Instituições de Ensino Superior, Natureza e Sexo 79

Gráfico 4.1 - Candidatos Inscritos por Natureza e Sexo..... 95

Mapa 4.1 - Candidatos Inscritos Distribuídos por Regiões Académicas 96

Quadro 4.2 - Candidatos Inscritos por Área de Conhecimento Segundo Classificação da UNESCO 97

Gráfico 4.2 - Candidatos Inscritos por Grandes Grupos Segundo a UNESCO 97

Quadro 4.3 - Candidatos Inscritos por Natureza Instituição de Ensino Superior 98

Quadro 4.4 - Candidatos Inscritos por Curso 99

Quadro 4.5 - Candidatos Inscritos por Curso e Instituição de Ensino Superior 104

Quadro 4.6 - Candidatos Inscritos por Províncias, Instituições de Ensino Superior e Cursos... 124

Quadro 4.7 - Candidatos Matriculados pela 1ª vez por Províncias, Instituições de Ensino Superior Públicas, Cursos e Sexo..... 142

Quadro 4.8 - Estudantes Matriculados pela 1ª vez por Curso e Sexo..... 149

Quadro 4.9 - Estudantes Matriculados pela 1ª vez por Instituição e Sexo 154

Quadro 4.10 - Candidatos Matriculados pela 1ª vez por Províncias, Instituições de Ensino Superior Privadas, Cursos e Sexo 156

Quadro 4.11 - Candidatos Inscritos por Idade e Sexo..... 167

Quadro 4.12 - Matriculados pela 1ª vez por Província e Sexo..... 168

Gráfico 4.3 - Estudantes Matriculados pela Primeira vez no Ensino Superior..... 168

5. ESTUDANTES MATRICULADOS 2019 169

Quadro 5.1 - Estudantes Matriculados por Instituições de Ensino Superior, Natureza e Sexo 169

Quadro 5.2 - Estudantes Matriculados por Área de Conhecimento Segundo a UNESCO, Natureza e Sexo 170

Gráfico 5.1 - Estudantes Matriculados por Área de Conhecimento Segundo a UNESCO, Natureza 171

Quadro 5.3 - Estudantes Matriculados por Instituições de Ensino Superior, Natureza, Período e Sexo 171

Gráfico 5.2 - Estudantes Matriculados por Instituições de Ensino Superior 173

Quadro 5.4 - Estudantes Matriculados por Instituições de Ensino Superior Pública (Académias, Escolas e Institutos) e Sexo 173

Quadro 5.5 - Estudantes Matriculados por Instituições de Ensino Superior Pública (Universidades) e Sexo 176

Quadro 5.6 - Estudantes Matriculados por Instituições de Ensino Superior Privadas e Sexo .. 180

Quadro 5.7 - Estudantes Matriculados por Natureza, Cursos e Sexo 193

Quadro 5.8 - Estudantes Matriculados por Cursos, Período de Estudo e Sexo 199

Quadro 5.9 - Estudantes Matriculados por Instituições de Ensino Superior Públicas e Províncias205

Quadro 5.10 - Estudantes Matriculados por Províncias, Instituições de Ensino Superior Privadas e Cursos 212

Quadro 5.11 - Estudantes Matriculados por Províncias, Natureza e Sexo 225

Quadro 5.12 - Estudantes Matriculados por Idade, Período de Estudo e Sexo 225

Quadro 5.13 - Estudantes Matriculados por Idade, Natureza e Sexo 226

Quadro 5.14 - Estudantes Matriculado por Ano de Frequência, Natureza e Sexo 226

6. INAGBE BOLSAS DE ESTUDO INTERNAS 227

Quadro 6.1 - Bolseiros Internos por Instituição de Ensino Superior, Natureza e Sexo 227

Quadro 6.2 - Bolseiros Internos por Grandes Grupos e Áreas do Conhecimento Segundo a Classificação da Unesco, Natureza da IES e Sexo 229

Gráfico 6.1 - Bolseiros Internos por Grandes Grupos Segundo Classificação da UNESCO e Natureza da IES 229

Quadro 6.3 - Bolseiros Internos por Instituição de Ensino Superior, Curso e Sexo 230

Quadro 6.4 - Bolseiros Internos por Natureza da IES, Curso e Sexo 249

Quadro 6.5 - Bolseiros Internos por Província, Curso e Sexo 268

Quadro 6.6 - Bolseiros Internos por Natureza da IES, Nível de Graduação Curso e Sexo 280

Quadro 6.7 - Bolseiros Internos Idade Natureza de IES e Sexo 300

7. INAGBE BOLSAS DE ESTUDO EXTERNAS 301

Quadro 7.1 - Bolseiros Externos por País Curso e Sexo 301

Quadro 7.2 - Bolseiros Externos por Grandes Grupos e Áreas de Conhecimento Segundo Classificação da UNESCO 311

Quadro 7.3 - Bolseiros Externos por Província de Origem e Sexo 312

Quadro 7.4 - Bolseiros Externos por Ano de Frequência e Sexo 312

Quadro 7.5 - Bolseiros Externos por País e Ano de Frequência 313

Quadro 7.6 - Bolseiros Externos por Nível de Graduação e Sexo 315

Gráfico 7.1 – Distribuição percentual de Bolseiros Externos por Nível de Graduação 315

Quadro 7.7 - Bolseiros Externos por País, Nível de Graduação e Sexo 316

Quadro 7.8 - Bolseiros Externos por idade e Sexo 317

Quadro 7.9 - Bolseiros Externos por Idade, Nível de Graduação e Sexo 318

8. RECURSOS HUMANOS 2019 319

Quadro 8.1 - Funcionários por Instituições de Ensino Superior e Natureza 319

Mapa 8.1 - Funcionários por Regiões Académicas 321

Quadro 8.2 - Funcionários por Províncias e Sexo 322

Quadro 8.3 - Funcionários por Nível Académico e Sexo 322

Quadro 8.4 - Funcionários por País de Origem e Sexo 323

Quadro 8.5 - Técnicos Administrativos por Nível de Escolaridade, Natureza e Sexo 324

Quadro 8.6 - Técnicos Administrativos por Nível de Escolaridade, Natureza e Instituição de Ensino Superior 324

Quadro 8.7 - Técnico Administrativos por Nível de Escolaridade e País de Origem 327

Quadro 8.8 - Docentes (IES Públicas) por Carreira Docente Universitária - Investigador e Grau Académico 327

Quadro 8.9 - Docentes por Grau Académico, Regime de Trabalho e Sexo 328

Gráfico 8.1 - Docentes por Grau Académico e Natureza 328

Quadro 8.10 - Docente (IES Públicas) por Carreira Docente Universitária - Investigador e Grau Académico 328

Quadro 8.11 - Docentes por País de Origem e Grau Académico 329

9. LISTA DAS INSTITUIÇÕES DE ENSINO SUPERIOR 330

Quadro 9.1 - Lista das Instituições de Ensino Superior que Submeteram os Dados do Ano Académico de 2019 330

SIGLAS E ABREVIATURAS

F	Feminino
IES	Instituição de Ensino Superior
INAGBE	Instituto Nacional de Gestão de Bolsas de Estudo
INAAREES	Instituto Nacional de Avaliação, Acreditação e Reconhecimento de Estudos do Ensino Superior
INE	Instituto Nacional de Estatística
M	Masculino
MESCTI	Ministério do Ensino Superior, Ciência, Tecnologia e Inovação
PNFQ	Plano Nacional de Formação de Quadros
RPBD	Registo Primário-Base de Dados
SEN	Sistema Estatístico Nacional
SEIES-R.A	Sistema de Estatística e Informação do Ensino Superior da República de Angola
UNESCO	Organização das Nações Unidas para a Educação, a Ciência e Cultura

APRESENTAÇÃO

A demanda do ensino superior tem crescido em todo o mundo e Angola tem evidenciado ao longo dos últimos anos um significativo crescimento da população estudantil neste nível de ensino. A recolha e o tratamento de dados estatísticos no Subsistema de Ensino Superior, incluindo a sua análise e conclusões, são importantes não só para o Executivo, no que respeita às políticas para o desenvolvimento do Ensino Superior, mas também para a tomada de decisões pelos órgãos das Instituições de Ensino Superior (IES), bem como para o conhecimento de toda a Sociedade.

Com base na recolha de dados fornecidos pelas IES, o Ministério do Ensino Superior, Ciência, Tecnologia e Inovação (MESCTI) elabora, anualmente, alguns indicadores que demonstram a evolução do Subsistema de Ensino Superior, designadamente: I) candidatos inscritos para o exame de acesso ao ensino superior (processo selectivo de novos estudantes); ii) graduados; iii) estudantes matriculados nos níveis de graduação e pós- graduação; iv) bolseiros internos e externos; vi) homologações e reconhecimentos de estudos do ensino superior; e vii) recursos humanos (docentes, investigadores e técnicos administrativos).

A disponibilização destes dados estatísticos é parte integrante do processo de boa governação e é uma contribuição para a sociedade de informação. Todavia, a sua produção e disponibilização só é possível graças ao fornecimento dos dados pelas IES, sendo ainda notória falta de informação, o que requer dos gestores das IES um maior esforço para que, em particular, os seus pontos focais sejam mais diligentes e oportunos na remessa dos dados solicitados.

Agradecemos a colaboração de todos os que tornaram possível a produção e divulgação destes dados estatísticos.

META INFORMAÇÃO

Anuário Estatístico do Ensino Superior, Ciência, Tecnologia e Inovação 2019.

O Anuário que ora se publica, congrega informações sobre Graduados de 2018, Estudantes Matriculados nos níveis de Graduação e Pós-Graduação, Bolseiros Internos e Externos, Documentos homologados e Reconhecimentos de Estudos pelo INARESS, e Recursos Humanos (Docentes e Pessoal Técnico Administrativo) de 2019. Deve-se dizer que as informações que constituem matéria deste Anuário, foram solicitadas a todas as Instituições de Ensino Superior, Públicas e Privadas.

As Instituições de Ensino Superior, Estudantes e Funcionários são as Unidades Estatísticas adoptadas, sendo que, o processamento atingiu todos os níveis de agregação, ou seja, desde a referida unidade até ao nível mais alto de agregação, que é o País.

A recolha e validação dos dados foram feitas a nível central e nas Instituições de Ensino Superior, por via de quatro Registos Primários - Bases de Dados, com recurso à utilização de ficheiros de intercâmbio em Excel.

ANÁLISE DOS PRINCIPAIS RESULTADOS

O presente Anuário apresenta os dados estatísticos referentes ao ano académico de 2019, com base nas informações remetidas pelas IES e pelo Instituto Nacional de Gestão de Bolsas de Estudo (INAGBE) e Instituto Nacional de Avaliação, Acreditação e Reconhecimento de Estudos do Ensino Superior (INAAREES).

O Subsistema de Ensino Superior, no ano de 2019, foi constituído por **85** Instituições de Ensino Superior, sendo 27 Públicas e 58 Privadas. Nesta senda, estiveram sob tutela do Ministério do Ensino Superior, Ciência, Tecnologia e Inovação: 1 Academia, 4 Escolas Superiores Públicas e 1 Privada, 61 Institutos Superiores (14 Públicos e 47 Privados) e 18 Universidades (8 Públicas e 10 Privadas).

No ano académico de 2018, **21.661** estudantes concluíram a sua formação ao nível de Graduação. O curso de Direito é o que tem maior predominância, com 2.320 Licenciados (10,71% dos Graduados), sendo 502 (21,64%) nas IES Públicas e 1.818 (78,36%) nas IES Privadas. O curso de Enfermagem segue com 1.418 graduados (6,55%), sendo 640 (45,13%) nas IES Públicas e 778 (54,87%) nas IES Privadas.

Quanto às diferentes áreas do conhecimento, segundo a classificação da UNESCO, a maior proporção recaiu para as Ciências Sociais, Comércio e Direito com 43,22% dos Graduados, dos quais 23,28% das IES Públicas e 76,72% das IES Privadas. Em seguida posiciona-se a área da Educação com 28,80%, sendo 80,93% das IES públicas e 19,07% das IES privadas.

As Instituições de Ensino Superior Públicas contribuíram com 46,55% dos Graduados, (Sendo 58,74% do sexo masculino e 41,26% do sexo feminino), e as Instituições de Ensino Superior Privadas contribuíram com 53,45 % dos Graduados, (sendo 43,09% do sexo masculino e 56,91% do sexo feminino).

Para o ingresso de novos estudantes, foram atribuídas 154.023 vagas, com maior proporção para as IES Privadas, com 126.186 (82%), cabendo 27.835 (18%) às IES Públicas. Esta oferta formativa movimentou **254.754** candidatos inscritos para o Exame de Acesso, sendo que as IES Públicas registaram a maior procura, envolvendo 155.701 (61%), ao passo que se registaram 99.053 (39%) candidatos nas IES Privadas.

À semelhança dos anos anteriores, a procura teve maior predominância nas áreas das Ciências Sociais, Comércio e Direito com 37,49%, Educação com 24,18% e Saúde e Protecção Social com 20,55%. A área das Ciências obteve apenas 2,93% da procura. O número de candidatos admitidos no exame de acesso foi de **106.749,** representando 41,90 % dos Candidatos Inscritos sendo que a predominância recaiu nas IES Privadas com 86.237 admitidos, o equivalente a 81%, contra 20.512, equivalente a 19% nas IES Públicas.

Dos candidatos admitidos, **92.824** realizaram a matrícula pela 1ª vez no Ensino Superior, sendo 49.530 (56,36%) do sexo masculino e 43.294 (46,64%) do sexo feminino, o que representa uma taxa de ingresso de 60,27 % (relação entre estudantes matriculados pela 1ª vez e o número de vagas da oferta formativa).
O total dos estudantes matriculados foi de **308.309**, dos quais 167.349 (54,28%) do sexo masculino, e 140.960 (45,72%) do sexo feminino.

As Instituições de Ensino Superior Privadas concentram o maior número de estudantes matriculados com uma proporção de 59,54 % e as Instituições de Ensino Superior Públicas obtiveram 40,46 %.

A distribuição por grandes grupos, segundo a classificação da UNESCO, aponta as Ciências Sociais, Comércio e Direito com a maior concentração de estudantes matriculados, ao apresentar 44,09 %, seguido da Educação, com 21,60% e Saúde e Protecção Social, com 15,12%.

À semelhança dos anos anteriores, a área de Direito continua a liderar a matrícula nas Instituições de Ensino Superior, com 11,53 %, seguindo-se a de Enfermagem com 6,60 % e a de Psicologia com 5,26 %.

A província de Luanda concentrou o maior número da população estudantil universitária com 48,59 % dos estudantes matriculados. Em seguida, posicionam-se as províncias de Benguela, com 9,04%, Huambo com 8,45% e Huíla com 7,03%.

Consequentemente, a Região Académica I detém uma matrícula de 145.214 (57%) dos estudantes, seguida das regiões académicas V, II e VI com 25.970 (10,19%), 25.130 (9,86%) e 19.981 (7,84%) respectivamente.

No que diz respeito aos cursos de Pós-Graduação, o subsistema de Ensino Superior registou no ano académico em referência, uma matrícula de 6.217 estudantes em 19 IES, das quais 9 públicas e 10 privadas. A distribuição por género dos estudantes de Pós-Graduação comportou-se da seguinte forma: 4.707 (75,71%) do sexo masculino e 1.510 (24,29%) do sexo feminino.

Contrariamente ao que acontece com os cursos de graduação, as Instituições de Ensino Superior Públicas apresentam maior número de estudantes a frequentar cursos de Pós-Graduação, com 71,27%, contra 28,73% das Instituições de Ensino Superior Privadas.

Quanto à distribuição por grandes grupos, segundo a classificação da UNESCO, as Ciências Sociais, Comércio e Direito observaram o maior número de matrícula nos cursos Pós-Graduação com 71,90%, seguida da Educação com 12,39%. Engenharia, Indústria de Transformação e Produção apresentam apenas 6,71% do total de matriculados em cursos de Pós-Graduação.

Os cursos de Mestrado envolvem a maior parte dos matriculados, com 90,88%. A Especialização e Doutoramento seguem com 6,40% e 2,72% respectivamente.

No que diz respeito às Bolsas de Estudos Internas, o Instituto Nacional de Gestão de Bolsas de Estudo (INAGBE) teve sob sua gestão **26.851** bolseiros internos, sendo 15.364 (57,22%) do sexo masculino e 11.487 (42,78%) do sexo feminino. Destes, 66,53% frequentam as IES Públicas e 33,47% para as IES Privadas.

Na distribuição por grandes grupos segundo a UNESCO, o das Ciências Sociais, Comércio e Direito destaca-se com 30,19%, seguido da saúde e Proteção Social, com 20,33%. A Engenharia, Indústria de Transformação e Produção soma 19,25% e Educação 19,10%. Os cursos de Direito, com 8,14% e Enfermagem, com 6,57%, detêm maior número de Bolseiros Internos.

A maior concentração de Bolseiros Internos está nos cursos de Licenciatura com 25.661 bolseiros (95,57%), seguido o Mestrado com 1.113 bolseiros (4,15%).

No domínio das Bolsas de Estudo Externas o Instituto Nacional de Gestão de Bolsas Internas controlou **2.902** bolseiros, sendo 1.732 (59,68%) do sexo masculino e 1.170 (40,32%). Os Bolseiros Externos estão distribuídos em 23 países, sendo que as maiores concentrações localizam-se em Cuba, com 46,42%, Rússia, com 18,26% e Portugal, com 15,75%.

Na distribuição por grandes grupos de conhecimento, segundo a classificação da UNESCO, o da Saúde e Protecção Social, destaca-se com 37,63%, o da Engenharia, Indústria de Transformação e Produção com 33,18%, o das Ciências Sociais, Comércio e Direito, com 9,58% e o das Ciências, com 6,96%. O curso de Medicina é o que envolve maior número de Bolseiros Externos, com 26,95%, seguido da Engenharia Informática, com 3,45%.

Relativamente à Graduação, destaca-se a Licenciatura com 82,87% das Bolsas Externas, seguido do Mestrado com 10,72%. O Doutoramento perfaz 5,13% e a Especialização tem 1,27%.

Quanto à homologação de estudos, sob responsabilidade do Instituto Nacional de Avaliação, Acreditação e Reconhecimento de Estudos do Ensino Superior (INAAREES), foram submetidos 30.858 processos e emitidas 45.892 declarações. Ficaram pendentes 2.458 processos e foram detectados 6 documentos falsos.

No capítulo do reconhecimento de estudos, deram entrada 4.768 processos. Foram emitidas 5.545 declarações, ficaram pendentes 200 processos e detectados 22 documentos falsos.
Em termos de Recursos Humanos, as Instituições de Ensino superior contaram com uma população de **19.381** funcionários dos quais 11.433 (58,99%) são Docentes, e 7.948 (41,01%) integram os Técnicos Administrativos.

As Instituições de Ensino Superior Privadas possuem 10.863 funcionários (56,05%), ao passo que as Instituições de Ensino Superior Públicas contam com 8.518 funcionários (43,95%).

Em termos de distribuição por género, verifica-se que a maior parte dos funcionários são do sexo masculino, com 13.199 (68,10%), sendo 6.182 (31,90%) do sexo feminino.

O corpo docente (Nacionais e Estrangeiros) é preenchido maioritariamente por Licenciados (51,4%). Os Mestres e Doutores situam-se nas proporções de 35,3% e 10,7% respectivamente. O corpo Docente Nacional é também preenchido maioritariamente por Licenciados (56,1%), Mestres 33,1% e Doutores 10,1%.

GLOSSÁRIO

Anuário Estatístico do Ensino Superior 2019

Na etapa do processamento final das informações fornecidas pelas Instituições de Ensino Superior, que ocorreu no período de Fevereiro à Agosto de 2018, utilizou-se as ferramentas da Microsoft Excel para a consolidação e a validação das informações contidas nos Registos Primários-Base de Dados e posterior análise estatística.

Para melhor compreensão dos números aqui apresentados, é importante conhecer o significado dos principais termos e indicadores utilizados. Este Glossário não tem a finalidade de ser exaustiva, mas sim de apoiar o entendimento das informações contidas neste Anuário Estatístico. És abaixo os termos e indicadores, despostos por ordem alfabética:

I. Termos ou Conceitos

1. **Candidatos:** Todos os interessados na frequ ncia de um determinado curso que se inscrevem para admissão (entrada, ingresso) na instituição ou curso. (O número de interessados pode ser superior, igual ou inferior às vagas oferecidas). Indica a procura pela formação, em termos absolutos.

2. **Candidatos Admitidos:** Indivíduos que depois de se submeter aos exames de rendimento para aceder ao ensino superior e obtido a média necessária para seu ingresso foram selecionados para realizar sua primeira matrícula.

3. **Carreira de Investigador:** Refere-se aos profissionais ou docentes com resultados relevantes em investigação, líderes de projectos com alto impacto na ciência e na sociedade.

4. **Carreira Docente Universitária:** Refere-se às diferentes categorias pela que transita o pessoal docente presente à cada instituição.

5. **Curso:** É uma atividade técnico-pedagógica composta por um conjunto de disciplinas, distribuídas em um currículo, com o objetivo de habilitar o aluno à ocupação de cargos e ao desempenho de funções previstas nos quadros de cargos previstos das diferentes organizações militares do Exército.

6. **Docente:** É o professor, que professa ou ensina uma ciência, uma arte, uma técnica, uma disciplina.

7. **Escolas Superiores Politécnicas:** São instituições de ensino superior, que ministram cursos duas ou tr s áreas do saber, conducentes à formação de especialistas e à obtenção dos graus académicos de bacharelato e licenciatura e modelo bietápico.

8. **Escolas Superiores Técnicas:** São instituições de ensino superior, que ministram cursos numa única área do saber, conducentes à formação de especialistas e à obtenção dos graus académicos de bacharelato e licenciatura e modelo bietápico.

9. **Estudante Matriculado - Finalista:** Todo e qualquer estudante matriculado que esteja a frequentar todas as disciplinas do último ano de um determinado curso ou seja curso de graduação ou pós-graduação.

10. **Estudante Matriculado pela Primeira vez:** Número de novos alunos que dão entrada formal num estabelecimento de ensino (num dado ciclo de formação ou curso), depois de terem sido aprovados no processo de admissão (exame de acesso).

11. **Estudante Matriculado:** Número total de estudantes existentes num estabelecimento de ensino (ou curso) durante esse ano escolar/académico que se encontram a frequentar cursos e que confirmaram a matrícula. Permite dimensionar o esforço de formação no curso/instituição/subsistema/sistema ou em todo o País. Como existe um determinado custo por estudante, quanto mais estudantes houver maiores terão de ser os recursos alocados (instalações, material e equipamentos, docentes, financiamento).

12. **Estudante:** É uma pessoa que se ocupa do estudo, realizando uma aprendizagem de qualquer nível. A palavra estudante (do verbo estudar) designa o indivíduo que se empenha em algum tipo de estudo, que procura o desenvolvimento intelectual por conta própria, podendo fazer isto de maneira individual, com ou sem recurso a professores. Dado o carácter autónomo da actividade intelectual no ensino superior e que é a base do estudo, convencionou-se chamar estudantes aos alunos do ensino superior. Pressupõe estar matriculado numa instituição do ensino superior.

13. **Graduado:** É todo o indivíduo detentor de um diploma de estudos ou formação, emitido por uma instituição de ensino superior, que testemunha que esse indivíduo a quem foi concedido completou com sucesso um determinado curso, ou recebeu um grau académico.

14. **Grau Académico:** Grau conferido por uma instituição de ensino superior como reconhecimento oficial por conclusão dos requisitos exigidos pelo curso. Os graus reconhecidos são: Bacharelato, Licenciatura, Mestrado e Doutoramento.

15. **Idade:** Variável que define o tempo que tem vivido uma pessoa ou outro ser vivo contando desde seu nascimento. Mostra a faixa de idades, pertencentes aos estudantes matriculados no ensino superior.

16. **Instituição de Ensino Superior Privada:** Aquela que é promovida por iniciativas de pessoas colectivas de direito privado, que garantem integralmente o seu desenvolvimento e asseguram o seu funcionamento.

17. **Instituição de Ensino Superior Público:** Aquelas que é promovida pelo Estado, cabendo ao Governo a competência da sua criação e a garantia de seu financiamento e desenvolvimento.

18. **Instituição de Ensino Superior Público-Privada:** Aquela em que o Estado pode participar na iniciativa da sua criação e / ou na sua gestão, podendo assegurar integral ou parcialmente o financiamento das despesas com o pessoal docente ou com projecto de desenvolvimento da Instituição de ensino, em parceria com entidades promotoras privadas, sempre no interesse do Estado.

19. **Instituição de Ensino Superior:** Centro vocacionado para a promoção do ensino, da investigação e da prestação de serviços a comunidade, com personalidade jurídica própria e regem-se nos termos da legislação aplicável.

20. **Institutos Superiores Politécnicos:** São instituições de ensino superior, que ministram em duas ou tr s áreas do saber conducentes à formação de especialistas e à obtenção dos graus académicos de bacharelato, licenciatura, mestrado e doutoramento.

21. **Institutos Superiores Técnicos:** São instituições de ensino superior, que ministram cursos numa única área do saber, conducentes à formação de especialistas e à obtenção dos graus académicos de bacharelato, licenciatura, mestrado e doutoramento.

22. **País de Origem:** É o país onde alguém tem nascido ou teve princípio a família ou de onde alguém prove. Refere-se ao país de origem dos Estudantes e Recursos Humanos do ensino superior.

23. **Província:** É a divisão territorial de nível superior de um país.

24. **Período de estudo regular (diurno):** Período em que as aulas são ministradas das 6 horas até às 18 horas (diurno).

25. **Período de estudo pós-laboral (nocturno):** Período em que as aulas são ministradas a partir das 18 horas (nocturno).

26. **Região Académica:** Corresponde ao espaço geográfico territorial, que integra mais de uma província, onde as universidades, institutos superiores politécnicos e as escolas superiores politécnicas devem exercer a sua actividade.

27. **Regime de Trabalho:** Refere-se ao regime laboral em que o pessoal docente realiza sua actividade (integral ou parcial).

28. **Sexo:** Condição orgânica que distingue aos homens das mulheres. Refere-se à classificação dos estudantes por género masculino e feminino, matriculados no ensino superior.

29. **Universidades:** São instituições pluridisciplinares de formação de quadros profissionais de nível superior, de pesquisa, de extensão e de domínio e cultivo do saber humano, que se caracterizam por produção intelectual institucionalizada mediante o estudo sistemático de temas e problemas mais relevantes, tanto do ponto de vista científico e cultural, quanto regional e nacional; um terço do corpo docente, pelo menos, com titulação académica de mestrado ou doutorado; um terço do corpo docente em regime de tempo integral.

30. **Vagas:** Disponibilidade de lugares, calculada e previamente anunciada pela instituição/curso, para receber novos estudantes. Indica a capacidade instalada para oferecer formação e informa a sociedade e os interessados sobre os lugares existentes.

II. Taxas

A relação entre indicadores (razão, percentagem, taxa) fornece informação adicional para a gestão da oferta formativa e da formação.

1. **Taxa de Ingresso:** Relação entre o número de estudantes matriculados pela 1ª vez no ensino superior pelo número total dos candidatos inscritos para o exame de acesso.

2. **Estudantes Matriculados por 100 000 habitantes:** Este indicador mede o nível de participação do ensino superior com base na proporção (ou densidade) de estudantes em relação à população do país. A expressão que calcula esse indicador é dada pela fórmula:

$$\mathrm{E} = \frac{\mathrm{MAT}}{\mathrm{P}} \times 100\,000$$

   E = Estudantes Matriculados por 100.000 habitantes; MAT = Número total dos estudantes matriculados; P = É a população nacional total durante o ano.

3. **Índice de Paridade dos Estudantes Matriculados:** Medir o progresso no sentido da igualdade de género na educação e/ou oportunidades disponíveis para indivíduos do sexo feminino em comparação com indivíduos do sexo masculino. Também é indicativo do grau de reforço do estatuto das mulheres na sociedade.

$$\mathrm{IPG} = \frac{\mathrm{EF}}{\mathrm{EM}}$$

   IPG = Índice de paridade de género; EF = Estudantes do sexo feminino; EM = Estudantes do sexo masculino.

4. **Taxa Bruta de Escolarização:** Este indicador é dado pela razão entre o número total de estudantes matrículas em um determinado nível de ensino e a população em idade adequada para frequentar este nível de ensino. Ele possibilita avaliar o volume de matrículas nesse nível em função da demanda potencial na faixa etária adequada. A expressão que calcula esse indicador é dada pela fórmula: $\mathrm{TBE} = \mathrm{MAT} \times 100$

   TBE = Taxa bruta de escolarização; MAT = Número total dos Estudantes Matriculados; P = É a população na faixa etária adequada a esse nível de ensino.

   Como o numerador desta taxa é a matrícula total independente da idade, ela pode ser inflada devido ao grande número de alunos que se encontram fora da idade adequada de frequentar determinado nível de ensino. A grande proporção de pessoas fora da faixa apropriada ocorre devido à entrada tardia na escola ou à repetência.

5. **Taxa Líquida de Escolarização:** A ambiguidade observada no indicador anterior não está presente na taxa de escolarização líquida. Este indicador corresponde à razão entre o número total de estudantes matrículas em idade adequada para frequentar um determinado nível e a população total na mesma idade, ou seja, indica a percentagem da população na faixa etária que está matriculada no nível de ensino adequado.

Como este indicador não capta os estudantes que estão atrasados e fora de seu nível adequado de ensino, ele é mais apropriado para avaliar a eficiência do sistema de ensino do que o anterior, já que um crescimento dessa taxa só ocorre, basicamente, por factores positivos. A expressão que calcula esse indicador é dada pela fórmula:

$$\mathrm{TLE} = \frac{\mathrm{MAT}}{\mathrm{P_i}} \times 100$$

TLE = Taxa líquida de escolarização; MAT = Número total de estudantes matriculados na faixa etária adequada a um determinado nível de ensino;

Pi = É a população na mesma faixa etária.

6. **Taxa Bruta de Ingresso:** Indica o nível geral de acesso pela 1ª vez no Subsistema do Ensino Superior. Mede a capacidade do Subsistema em garantir o acesso pela 1ª vez da população em idade mínima de entrada no Subsistema do Ensino Superior. A expressão que calcula taxa é dada pela fórmula:

$$\mathrm{TBI} = \frac{\mathrm{MAT_{1^a}}}{\mathrm{P}} \times 100$$

TBI = Taxa bruta de ingresso; MAT

$\mathrm{MAT_{1^a}}$= É o número total de estudantes matriculados pela 1ª vez; P = População nacional com idade mínima de entrada no Subsistema de Ensino Superior.

7. **Candidatos/Vagas A relação Vagas/Candidatos** representa o quociente entre a oferta e a procura (em que medida a oferta formativa satisfaz a procura dos interessados/sociedade naquele ano).

8. **Estudantes Matriculados/Docentes** Refere-se aos docentes que estão efectivamente em sala de aulas, sendo desconsiderados aqueles afastados do exercício independentemente dos motivos (licenciados para fazer cursos de mestrado, doutoramento ou especialização, mesmo que este mantenha vínculo com a instituição). Este indicador corresponde ao quociente de número total de estudantes matriculados pelo número total de docentes vinculado no ano académico.

9. **Estudantes Matriculados/Técnicos Administrativos** A proporção de estudantes matriculados/técnicos administrativos, ou seja, o número de estudantes para cada técnico administrativo.

QUADROS, GRÁFICOS E FIGURAS

1. INSTITUIÇÕES DE ENSINO SUPERIOR

Quadro 1.1 - Instituições de Ensino Superior por Tipo e Natureza

Tipo de Instituições de Ensino Superior	Natureza		Total Geral
	Públicas	Privadas	
Academias	1	-	**1**
Escolas Superiores	4	1	**5**
Institutos Superiores	14	47	**61**
Universidades	8	10	**18**
Total Geral	**27**	**58**	**85**

Quadro 1.2 - Indicadores Nacionais do Ano Académico 2019

Indicadores	Sexo		Total
	M	F	
Número de Docentes	8 858	2 575	**11 433**
% de Docentes com Mestrado	34,48	39,84	35,69
% de Docentes com Doutoramento	11,15	9,71	10,83
Número de Técnicos Administrativos	4 341	3 607	**7 948**
Número de Graduados 2018	10 912	10 749	**21 661**
Número de Vagas	154 023		
Número de Candidatos Inscritos	135 659	119 095	**254 754**
Número Estudantes Matriculados pela 1ª vez	495 30	43 294	**92 824**
Número de Estudantes Matriculados	167 349	140 960	**308 309**
Bolseiros Internos	17 864	8 987	**26 851**
Bolseiros Externos	1 732	1 170	**2 902**
Taxa de Ingresso (Estudantes Matriculados pela 1ª vez)	60		
Rácio Candidatos/Vagas	2		
Rácio Estudantes Matriculados/Docentes	27		
Rácio Estudantes Matriculados/Funcionários	39		
Rácio Funcionários/Docentes	1		
Número de Estudantes Matriculados por 100.000 Habitantes	1 022		
Índice de paridade dos Estudantes Matriculados	0,84		
Taxa Bruta de Escolarização	8,7%		
Taxa Líquida de Escolarização	3,6%		
População Estudantil na faixa etária 18 - 24	135 939		
População Angola	30 175 553		
População Angola na faixa etária 18 - 24	3 808 777*		

*Projecções do INE

Quadro 1.3 - Indicadores Nacionais por Natureza

Indicadores	Natureza		Total Geral
	Pública	Privada	
Docente	4 613	6 820	**11 433**
Técnicos Administrativos	3 905	4 043	**7 948**
Vagas	27 837	126 186	**154 023**
Candidatos Inscritos	155 701	99 053	**254 754**
Candidatos Admitidos	20 512	86 237	**106 749**
Candidatos não Admitidos	135 189	12 816	**148 005**
Estudantes Matriculados pela 1º vez	20 582	72 242	**92 824**
Estudantes Matriculados	124 756	183 553	**308 309**
Matriculados em Cursos de Pós-Graduação	4 431	1 786	**6 217**
Graduados 2018	10 083	11 578	**21 661**
Bolseiros Internos	17 864	8 987	**26 851**
Bolseiros Externos	-	-	**2 902**

2. GRADUADOS EM 2018

Quadro 2.1 - Graduados por Instituições de Ensino Superior, Natureza

Instituições de Ensino Superior	Sexo		Total Geral
	M	F	
Pública	**5 923**	**4 160**	**10 083**
Escola Superior Pedagógica do Bengo	134	68	202
Escola Superior Pedagógica do Bié	193	106	299
Escola Superior Pedagógica do Cuanza Norte	106	63	169
Escola Superior Politécnica de Malanje	162	119	281
Instituto Superior de Artes	39	14	53
Instituto Superior de Ciências da Educação da Huíla	302	164	466
Instituto Superior de Ciências da Educação de Luanda	152	148	300
Instituto Superior de Ciências da Educação do Huambo	208	109	317
Instituto Superior de Ciências da Educação do Uíge	444	265	709
Instituto Superior de Educação Física e Desporto	19	8	27
Instituto Superior de Serviço Social	35	105	140
Instituto Superior Politécnico de Malanje	41	41	82
Instituto Superior Politécnico do Cuanza Sul	50	67	117
Universidade Agostinho Neto	684	435	1119
Universidade Cuíto Cuanavale	197	173	370
Universidade José Eduardo dos Santos	761	542	1303
Universidade Katyavala Buila	606	575	1181
Universidade Kimpa Vita	426	226	652
Universidade Lueji A´Nkonde	531	288	819
Universidade Mandume ya Ndemofayo	443	339	782
Universidade Onze de Novembro	390	305	695
Privada	**4989**	**6589**	**11 578**
Instituto Superior de Angola	87	68	155
Instituto Superior de Ciências de Administração e Humanas	31	24	55
Instituto Superior de Ciências Sociais e Relações Internacionais	152	235	387
Instituto Superior Politécnico Alvorecer da Juventude	158	256	414
Instituto Superior Politécnico Católico de Benguela	90	123	213
Instituto Superior Politécnico da Tundavala	54	147	201
Instituto Superior Politécnico de Benguela	51	128	179
Instituto Superior Politécnico de Cabinda	31	46	77
Instituto Superior Politécnico de Ciências e Tecnologia	24	27	51
Instituto Superior Politécnico de Humanidade e Tecnologias EKUIKUI-II	215	234	449
Instituto Superior Politécnico de Porto Amboim	28	49	77
Instituto Superior Politécnico de Tecnologia e Ciências	17	8	25
Instituto Superior Politécnico Deolinda Rodrigues	11	25	36
Instituto Superior Politécnico do Cazenga	193	215	408
Instituto Superior Politécnico Evangélico do Lubango	47	197	244
Instituto Superior Politécnico Gregório Semedo	115	58	173
Instituto Superior Politécnico Independente	215	235	450
Instituto Superior Politécnico Internacional de Angola	42	86	128
Instituto Superior Politécnico Jean Piaget de Benguela	137	145	282
Instituto Superior Politécnico Kalandula de Angola	141	161	302
Instituto Superior Politécnico Kangonjo	153	262	415
Instituto Superior Politécnico Katangoji	96	42	138
Instituto Superior Politécnico Lusíada da Lunda Sul	86	34	120
Instituto Superior Politécnico Lusíada de Benguela	51	66	117
Instituto Superior Politécnico Lusíada de Cabinda	72	84	156
Instituto Superior Politécnico Lusíada do Huambo	100	114	214
Instituto Superior Politécnico Maravilha	129	224	353
Instituto Superior Politécnico Metropolitano de Angola	175	210	385

Quadro 2.1 - Graduados por Instituições de Ensino Superior, Natureza

Instituições de Ensino Superior	Sexo		Total Geral
	M	F	
Instituto Superior Politécnico Sinodal	16	11	27
Instituto Superior Politécnico Sol Nascente	177	113	290
Instituto Superior Técnico de Angola	277	292	569
Universidade Católica de Angola	103	84	187
Universidade de Belas	154	252	406
Universidade Gregório Semedo	261	406	667
Universidade Independente de Angola	209	297	506
Universidade Jean Piaget	242	475	717
Universidade Lusíada de Angola	134	255	389
Universidade Metodista de Angola	262	260	522
Universidade Óscar Ribas	194	259	453
Universidade Privada de Angola	15	55	70
Universidade Técnica de Angola	244	327	571
Total Geral	**10 912**	**10 749**	**21 661**

Quadro 2.2 - Graduados por Área de Conhecimento Segundo a UNESCO, Natureza e Sexo

Área de Conhecimento Segundo a Unesco	Pública		Pública	Privada		Privada	Total
	M	F	Total	M	F	Total	Geral
Agricultura	**125**	**47**	**172**	**1**	**1**	**2**	**174**
Agricultura, Silvicultura e Pescas	106	39	145	1	1	2	147
Ciências Veterinárias	19	8	27	-	-	-	27
Ciências	**260**	**92**	**352**	**70**	**41**	**111**	**463**
Ciências da Vida	12	28	40	3	3	6	46
Ciências Físicas	115	33	148	1	6	7	155
Ciências Informáticas	120	29	149	66	32	98	247
Matemática e Estatística	13	2	15	-	-	-	15
Ciências Sociais, Comércio e Direito	**1 348**	**831**	**2 179**	**3 058**	**4 128**	**7 186**	**9 365**
Ciências Sociais e de Comportamento	314	209	523	1 015	1 709	2 724	3 247
Comércio e Administração	644	470	1 114	914	1 448	2 362	3 476
Direito	371	131	502	1 048	770	1 818	2 320
Jornalismo e Informação	19	21	40	81	201	282	322
Educação	**2 933**	**2 116**	**5 049**	**445**	**745**	**1 190**	**6 239**
Formação de Professores e Ciências da Educação	2 933	2 116	5 049	445	745	1 190	6 239
Engenharia, Indústria de Transformação e Produção	**587**	**129**	**716**	**864**	**338**	**1 202**	**1 918**
Arquitectura e Construção	61	6	67	184	47	231	298
Engenharia e Profissões afins	523	123	646	568	222	790	1 436
Indústria de Transformação e de Tratamento	3	-	3	112	69	181	184
Letras e Artes	**86**	**62**	**148**	**43**	**22**	**65**	**213**
Artes	39	14	53	-	1	1	54
Letras	47	48	95	43	21	64	159
Saúde e Protecção Social	**512**	**854**	**1 366**	**475**	**1 297**	**1 772**	**3 138**
Saúde	490	831	1 321	470	1 283	1 753	3 074
Serviço Social	22	23	45	5	14	19	64
Serviços	**72**	**29**	**101**	**33**	**17**	**50**	**151**
Serviços Particulares	72	29	101	33	17	50	151
Total Geral	**5 923**	**4 160**	**10 083**	**4 989**	**6 589**	**11 578**	**21 661**

Gráfico 2.1 - Graduados por Área de Conhecimento Segundo a UNESCO, Natureza

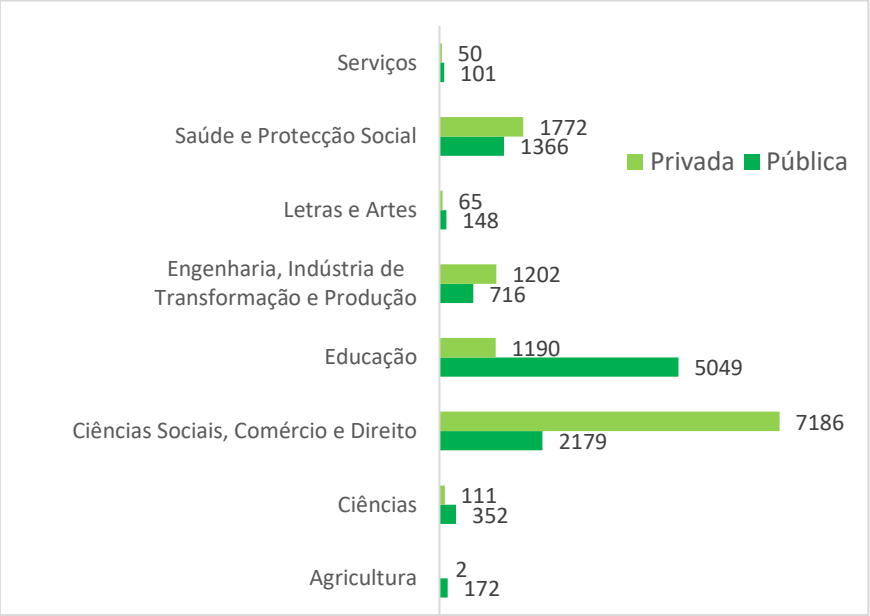

Quadro 2.3 - Graduados por Instituições de Ensino Superior, Natureza, Período de Estudo e Sexo

Instituições do Ensino Superior, Natureza	Regular		Regular Total	Pós-Laboral		Pós-Laboral Total	Total Geral
	M	F		M	F		
Pública	**4 270**	**2 961**	**7 231**	**1 653**	**1 199**	**2 852**	**10 083**
Escola Superior Pedagógica do Bengo	134	68	202	-	-	-	202
Escola Superior Pedagógica do Bié	102	70	172	91	36	127	299
Escola Superior Pedagógica do Cuanza Norte	85	44	129	21	19	40	169
Escola Superior Politécnica de Malanje	42	31	73	120	88	208	281
Instituto Superior de Artes	39	14	53	-	-	-	53
Instituto Superior de Ciências da Educação da Huíla	158	75	233	144	89	233	466
Instituto Superior de Ciências da Educação de Luanda	83	75	158	69	73	142	300
Instituto Superior de Ciências da Educação do Huambo	155	78	233	53	31	84	317
Instituto Superior de Ciências da Educação do Uíge	369	220	589	75	45	120	709
Instituto Superior de Educação Física e Desporto	19	8	27	-	-	-	27
Instituto Superior de Serviço Social	17	61	78	18	44	62	140
Instituto Superior Politécnico de Malanje	41	41	82	-	-	-	82
Instituto Superior Politécnico do Cuanza Sul	42	65	107	8	2	10	117
Universidade Agostinho Neto	527	319	846	157	116	273	1119
Universidade Cuíto Cuanavale	126	116	242	71	57	128	370
Universidade José Eduardo dos Santos	664	494	1158	97	48	145	1303
Universidade Katyavala Buila	413	386	799	193	189	382	1181
Universidade Kimpa Vita	348	186	534	78	40	118	652
Universidade Lueji A´Nkonde	263	139	402	268	149	417	819
Universidade Mandume ya Ndemofayo	346	235	581	97	104	201	782
Universidade Onze de Novembro	297	236	533	93	69	162	695
Privada	**2 551**	**4 239**	**6 790**	**2 438**	**2 350**	**4 788**	**11 578**
Instituto Superior de Angola	72	65	137	15	3	18	155
Instituto Superior de Ciências de Administração e Humanas	4	7	11	27	17	44	55
Instituto Superior de Ciências Sociais e Relações Internacionais	56	75	131	96	160	256	387
Instituto Superior Politécnico Alvorecer da Juventude	89	171	260	69	85	154	414
Instituto Superior Politécnico Católico de Benguela	50	89	139	40	34	74	213
Instituto Superior Politécnico da Tundavala	54	147	201	-	-	-	201
Instituto Superior Politécnico de Benguela	18	68	86	33	60	93	179
Instituto Superior Politécnico de Cabinda	11	32	43	20	14	34	77
Instituto Superior Politécnico de Ciências e Tecnologia	-	-	-	24	27	51	51
Instituto Superior Politécnico de Humanidade e Tecnologias EKUIKUI-II	151	188	339	64	46	110	449
Instituto Superior Politécnico de Porto Amboim	6	18	24	22	31	53	77
Instituto Superior Politécnico de Tecnologia e Ciências	17	8	25	-	-	-	25
Instituto Superior Politécnico Deolinda Rodrigues	1	4	5	10	21	31	36
Instituto Superior Politécnico do Cazenga	128	158	286	65	57	122	408
Instituto Superior Politécnico Evangélico do Lubango	47	197	244	-	-	-	244
Instituto Superior Politécnico Gregório Semedo	-	-	-	115	58	173	173
Instituto Superior Politécnico Independente	172	202	374	43	33	76	450
Instituto Superior Politécnico Internacional de Angola	21	68	89	21	18	39	128
Instituto Superior Politécnico Jean Piaget de Benguela	61	83	144	76	62	138	282
Instituto Superior Politécnico Kalandula de Angola	43	88	131	98	73	171	302
Instituto Superior Politécnico Kangonjo	67	193	260	86	69	155	415
Instituto Superior Politécnico Katangoji	63	38	101	33	4	37	138
Instituto Superior Politécnico Lusíada da Lunda Sul	-	-	-	86	34	120	120
Instituto Superior Politécnico Lusíada de Benguela	12	21	33	39	45	84	117
Instituto Superior Politécnico Lusíada de Cabinda	10	16	26	62	68	130	156
Instituto Superior Politécnico Lusíada do Huambo	54	75	129	46	39	85	214
Instituto Superior Politécnico Maravilha	66	157	223	63	67	130	353
Instituto Superior Politécnico Metropolitano de Angola	76	143	219	99	67	166	385
Instituto Superior Politécnico Sinodal	15	11	26	1	-	1	27
Instituto Superior Politécnico Sol Nascente	129	96	225	48	17	65	290
Instituto Superior Técnico de Angola	218	218	436	59	74	133	569

Quadro 2.3 - Graduados por Instituições de Ensino Superior, Natureza, Período de Estudo e Sexo

Instituições do Ensino Superior, Natureza	Regular		Regular Total	Pós-Laboral		Pós-Laboral Total	Total Geral
	M	F		M	F		
Universidade Católica de Angola	98	81	179	5	3	8	187
Universidade de Belas	84	167	251	70	85	155	406
Universidade Gregório Semedo	89	223	312	172	183	355	667
Universidade Independente de Angola	104	184	288	105	113	218	506
Universidade Jean Piaget	79	219	298	163	256	419	717
Universidade Lusíada de Angola	41	123	164	93	132	225	389
Universidade Metodista de Angola	147	178	325	115	82	197	522
Universidade Óscar Ribas	68	153	221	126	106	232	453
Universidade Privada de Angola	14	46	60	1	9	10	70
Universidade Técnica de Angola	116	229	345	128	98	226	571
Total Geral	**6 821**	**7 200**	**14 021**	**4 091**	**3 549**	**7 640**	**21 661**

Gráfico 2.2 - Graduados por Instituições, Período de Estudo

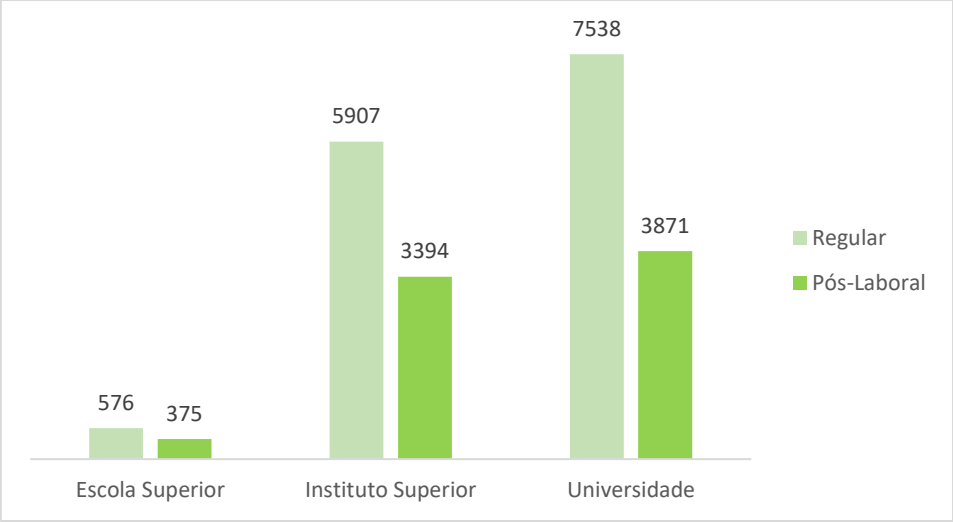

Quadro 2.4 - Graduados por Instituições de Ensino Superior Públicas (Escolas e Institutos), Cursos, Natureza e Sexo

Instituições de Ensino Superior, Cursos	Sexo		Total Geral
	M	F	
Escola Superior Pedagógica do Bengo	**134**	**68**	**202**
Ensino da Língua Portuguesa	1	-	1
Ensino da História	1	1	2
Ensino da Matemática	121	61	182
Ensino da Pedagogia	9	4	13
Ensino da Psicologia	2	2	4
Escola Superior Pedagógica do Bié	**193**	**106**	**299**
Educação Pré-Escolar	10	30	40
Educação Primária	21	15	36
Ensino da Física	19	4	23
Ensino da Geografia	52	19	71
Ensino da Matemática	48	13	61
Ensino da Psicologia	43	25	68
Escola Superior Pedagógica do Cuanza Norte	**106**	**63**	**169**
Educação de Infância	-	2	2
Educação Primária	9	23	32
Ensino da Língua Francesa	4	-	4
Ensino da Língua Inglêsa	7	3	10
Ensino da Língua Portuguesa	41	21	62
Ensino da Biologia	12	9	21
Ensino da Física	5	-	5
Ensino da Matemática	16	1	17
Ensino da Química	12	4	16
Escola Superior Politécnica de Malanje	**162**	**119**	**281**
Ensino da Matemática	24	3	27
Ensino da Pedagogia	60	74	134
Hotelaria e Turismo	20	13	33
Psicologia	21	21	42
Sociologia	37	8	45
Instituto Superior de Artes	**39**	**14**	**53**
Música	11	5	16
Artes Visuais e Plásticas	13	5	18
Teatro	15	4	19
Instituto Superior de Ciências da Educação da Huíla	**302**	**164**	**466**
Educação Física e Desporto	33	8	41
Ensino da Língua Francesa	2	6	8
Ensino da Língua Inglêsa	7	11	18
Ensino da Língua Portuguesa	13	3	16
Ensino da Biologia	14	13	27
Ensino da Filosofia	46	11	57
Ensino da Física	22	4	26
Ensino da Geografia	12	7	19
Ensino da História	35	22	57
Ensino da Matemática	28	4	32
Ensino da Pedagogia	19	26	45
Ensino da Psicologia	33	39	72
Ensino da Química	22	8	30
Informática Educativa	16	2	18
Instituto Superior de Ciências da Educação de Luanda	**152**	**148**	**300**
Ensino da Língua e Literaturas Africanas	9	3	12
Ensino da Língua Francesa	5	1	6
Ensino da Língua Inglêsa	10	2	12
Ensino da Língua Portuguesa	14	24	38
Ensino de Filosofia	6	2	8
Ensino da História	16	9	25

Quadro 2.4 - Graduados por Instituições de Ensino Superior Públicas (Escolas e Institutos), Cursos, Natureza e Sexo

Instituições de Ensino Superior, Cursos	Sexo		Total Geral
	M	F	
Ensino da Matemática	16	2	18
Ensino da Pedagogia	29	58	87
Ensino da Psicologia	26	34	60
Ensino da Sociologia	21	13	34
Instituto Superior de Ciências da Educação do Huambo	**208**	**109**	**317**
Ensino da Língua Inglêsa	6	1	7
Ensino da Língua Portuguesa	28	16	44
Ensino da Biologia	22	24	46
Ensino da Física	26	11	37
Ensino da Geografia	45	27	72
Ensino da Matemática	41	19	60
Ensino da Pedagogia	2	1	3
Ensino da Psicologia	6	4	10
Ensino da Química	32	6	38
Instituto Superior de Ciências da Educação do Uíge	**444**	**265**	**709**
Educação Especial	11	13	24
Educação Pré-Escolar	13	20	33
Educação Primária	8	16	24
Ensino da Língua Francesa	27	5	32
Ensino da Língua Inglêsa	45	1	46
Ensino da Língua Portuguesa	38	26	64
Ensino da Biologia	46	39	85
Ensino da Filosofia	17	2	19
Ensino da Física	60	-	60
Ensino da Geografia	29	10	39
Ensino da História	39	14	53
Ensino da Matemática	23	5	28
Ensino da Pedagogia	30	61	91
Ensino da Psicologia	41	52	93
Ensino da Química	17	1	18
Instituto Superior de Educação Física e Desporto	**19**	**8**	**27**
Educação Física e Desporto	19	8	27
Instituto Superior de Serviço Social	**35**	**105**	**140**
Educação de Infância	13	82	95
Serviço Social	22	23	45
Instituto Superior Politécnico de Malanje	**41**	**41**	**82**
Enfermagem	35	38	73
Farmácia	6	3	9
Instituto Superior Politécnico do Cuanza Sul	**50**	**67**	**117**
Agronomia	3	-	3
Contabilidade e Gestão	13	6	19
Enfermagem	23	55	78
Gestão Agrária	5	2	7
Zootecnia	6	4	10
Total Geral	**1 885**	**1 277**	**3 162**

Quadro 2.5 - Graduados por Instituições de Ensino Superior Públicas (Universidades), Cursos, Natureza e Sexo

Instituições do Ensino Superior, Cursos	Sexo		Total Geral
	M	F	
Universidade Agostinho Neto	**684**	**435**	**1119**
Faculdade De Ciências	**176**	**65**	**241**
Biologia	5	14	19
Ciências da Computação	3	-	3
Engenharia Geográfica	40	16	56
Física	29	1	30
Geofísica	37	2	39
Geologia	32	17	49
Matemática	13	2	15
Meteorologia	8	5	13
Química	9	8	17
Faculdade de Ciências Sociais	**83**	**108**	**191**
Antropologia	7	5	12
Ciência Política	11	3	14
Comunicação Social	10	14	24
Geodemografia	1	-	1
Gestão e Administração Pública	33	-	91
História	1	-	3
Psicologia	13	-	34
Sociologia	7	-	12
Faculdade de Direito	**44**	**-**	**64**
Direito	44	-	64
Faculdade de Economia	**194**	**-**	**271**
Contabilidade e Administração	30	-	49
Contabilidade e Auditoria	62	-	84
Economia	48	-	55
Gestão de Empresas	29	-	45
Gestão Financeira	25	-	38
Faculdade de Engenharia	**89**	**-**	**98**
Arquitectura	13	-	16
Engenharia Civil	10	-	10
Engenharia de Minas	17	-	19
Engenharia de Petróleos	3	-	3
Engenharia Electrónica e Telecomunicações	10	-	11
Engenharia Electrotécnica	9	-	9
Engenharia Informática	1	-	1
Engenharia Mecânica	24	-	25
Engenharia Química	2	-	4
Faculdade de Medicina	**33**	**-**	**84**
Medicina	33	-	84
Instituto Superior de Ciências de Saúde	**12**	**-**	**46**
Analises Clínicas e Saúde Pública	1	-	6
Ciências Farmacêuticas	1	-	4
Enfermagem	9	-	28
Psicologia Clínica	1	-	8
Faculdade de Letras	**53**	**-**	**124**
Filosofia	4	-	11
Língua e Literaturas Africanas	2	-	14
Língua e Literaturas em Língua Inglesa	22	-	27
Língua e Literaturas em Língua Portuguesa	12	-	27
Línguas e Literaturas em Língua Francesa	6	-	13
Secretariado Executivo e Comunicação Empresarial	7	-	32
Universidade Cuíto Cuanavale	**197**	**-**	**370**
Escola Superior Pedagógica de Cuando Cubango	**96**	**-**	**159**

Quadro 2.5 - Graduados por Instituições de Ensino Superior Públicas (Universidades), Cursos, Natureza e Sexo

Instituições do Ensino Superior, Cursos	Sexo		Total Geral
	M	F	
Ensino da Biologia	49	-	106
Ensino da Matemática	47	-	53
Escola Superior Pedagógica de Cunene	**17**	**-**	**52**
Ensino da Biologia	17	-	52
Escola Superior Politécnica do Cuando Cubango	**16**	**-**	**19**
Engenharia de Informática de Gestão	16	-	19
Instituto Superior de Ciências de Saúde	**25**	**-**	**43**
Enfermagem	25	-	43
Instituto Superior Politécnico do Cunene	**43**	**-**	**97**
Agropecuária	17	-	30
Análises Clínicas	14	-	37
Enfermagem	12	-	30
Universidade José Eduardo dos Santos	**761**	**-**	**1303**
Escola Superior Politécnica do Bié	**80**	**-**	**141**
Comunicação Social	9	-	16
Contabilidade e Administração	32	-	45
Enfermagem	29	-	68
Engenharia Informática	7	-	8
Psicologia	3	-	4
Escola Superior Politécnica do Moxico	**242**	**-**	**406**
Análises Clínicas	25	-	37
Ciências da Computação	24	-	30
Contabilidade e Administração	47	-	84
Enfermagem	24	-	54
Ensino da Física	34	-	41
Ensino da Geografia	50	-	94
Ensino da Matemática	23	-	28
Ensino da Química	15	-	38
Faculdade de Ciências Agrária	**42**	**-**	**52**
Engenharia Agronómica	30	-	37
Engenharia Florestal	12	-	15
Faculdade de Direito	**93**	**-**	**119**
Direito	93	-	119
Faculdade de Economia	**46**	**-**	**62**
Economia	46	-	62
Faculdade de Medicina	**36**	**-**	**88**
Medicina	36	-	88
Faculdade de Medicina Veterinária	**13**	**-**	**17**
Medicina Veterinária	13	-	17
Instituto Superior Politécnico do Huambo	**209**	**-**	**418**
Arquitectura	7	-	8
Electromedicina	18	-	35
Enfermagem	35	-	140
Engenharia Electrónica e Telecomunicações	37	-	44
Engenharia em Construção Civil	22	-	23
Engenharia Hidráulica	17	-	17
Engenharia Informática	37	-	56
Engenharia Mecânica	14	-	14
Laboratório Clínico	22	-	81
Universidade Katyavala Buila	**606**	**-**	**1181**
Faculdade de Direito	**69**	**-**	**94**
Direito	69	-	94
Faculdade de Economia	**89**	**-**	**137**
Contabilidade e Auditoria	31	-	54
Economia	26	-	34

Quadro 2.5 - Graduados por Instituições de Ensino Superior Públicas (Universidades), Cursos, Natureza e Sexo

Instituições do Ensino Superior, Cursos	Sexo		Total Geral
	M	F	
Gestão de Empresas	32	-	49
Faculdade de Medicina	**23**	**-**	**56**
Medicina	23	-	56
Instituto Superior de Ciências da Educação de Benguela	**200**	**-**	**445**
Educação Especial	14	-	59
Ensino da Língua Francesa	19	-	42
Ensino da Língua Inglêsa	12	-	16
Ensino da Língua Portuguesa	26	-	64
Ensino da Geografia	18	-	28
Ensino da História	24	-	42
Ensino da Matemática	36	-	43
Ensino da Pedagogia	28	-	88
Ensino da Psicologia	23	-	63
Instituto Superior de Ciências da Educação do Cuanza Sul	**173**	**-**	**383**
Ensino da Geografia	16	-	27
Ensino da História	48	-	71
Ensino da Matemática	30	-	39
Ensino da Pedagogia	54	-	145
Ensino da Psicologia	25	-	101
Instituto Superior Politécnico de Benguela	**52**	**-**	**66**
Ciências da Computação	40	-	52
Engenharia Mecânica	12	-	14
Universidade Kimpa Vita	**426**	**-**	**652**
Escola Superior Politécnica do Cuanza Norte	**149**	**-**	**256**
Administração Pública	59	-	106
Analises Clínicas e Saúde Pública	22	-	56
Contabilidade e Gestão	24	-	39
Informática de Gestão	44	-	55
Escola Superior Politécnica do Uíge	**211**	**-**	**314**
Agronomia	22	-	27
Contabilidade e Gestão	65	-	109
Enfermagem	34	-	74
Engenharia Informática	90	-	104
Faculdade de Direito	**40**	**-**	**53**
Direito	40	-	53
Faculdade de Economia	**26**	**-**	**29**
Economia	26	-	29
Universidade Lueji A´Nkonde	**531**	**-**	**819**
Escola Superior Pedagógica da Lunda Norte	**232**	**-**	**353**
Ensino da Língua Francesa	8	-	9
Ensino da Língua Portuguesa	51	-	66
Ensino da Biologia	53	-	107
Ensino da Física	22	-	23
Ensino da Matemática	22	-	24
Ensino da Química	25	-	27
Ensino Especial	15	-	26
Ensino Pré-Escolar	10	-	20
Ensino Primário	26	-	51
Escola Superior Politécnica da Lunda Norte	**21**	**-**	**25**
Ensino da Pedagogia	21	-	25
Escola Superior Politécnica da Lunda Sul	**207**	**-**	**315**
Administração e Gestão	17	-	32
Engenharia de Construção Civil	4	-	5
Engenharia de Metalurgia e Materiais	10	-	14
Engenharia de Minas	6	-	7

Quadro 2.5 - Graduados por Instituições de Ensino Superior Públicas (Universidades), Cursos, Natureza e Sexo

Instituições do Ensino Superior, Cursos	Sexo		Total Geral
	M	F	
Engenharia Electromecânica	25	-	28
Ensino da Geografia	23	-	28
Ensino da História	42	-	59
Ensino da Matemática	17	-	18
Ensino da Pedagogia	63	-	124
Faculdade de Direito	**29**	**-**	**40**
Direito	29	-	40
Faculdade de Economia	**24**	**-**	**36**
Ciências Econômicas Empresariais	24	-	36
Faculdade de Medicina	**18**	**-**	**50**
Medicina	18	-	50
Universidade Mandume ya Ndemofayo	**443**	**-**	**782**
Escola Superior Pedagógica do Namibe	**116**	**-**	**265**
Ensino da Biologia	13	-	50
Ensino da Física	29	-	31
Ensino da Geografia	22	-	50
Ensino da Matemática	28	-	35
Ensino da Química	10	-	31
Magistério Primário	14	-	68
Escola Superior Politécnica do Namibe	**132**	**-**	**224**
Biologia Marinha	7	-	21
Contabilidade e Gestão	39	-	91
Engenharia de Ambiente	27	-	50
Engenharia Eléctrica	31	-	32
Engenharia Mecânica	19	-	19
Engenharia Metalurgia e Materiais	9	-	11
Faculdade de Direito	**60**	**-**	**82**
Direito	60	-	82
Faculdade de Economia	**56**	**-**	**89**
Contabilidade e Fiscalidade	2	-	2
Economia	26	-	38
Gestão de Empresas	28	-	49
Faculdade de Medicina	**11**	**-**	**28**
Medicina	11	-	28
Instituto Superior Politécnico de Huíla	**68**	**-**	**94**
Ciências da Computação	9	-	9
Engenharia Agronómica	8	-	14
Engenharia Civil	5	-	5
Engenharia de Minas	11	-	17
Engenharia em Geologia	14	-	23
Engenharia Informática	7	-	9
Engenharia Mecânica	5	-	5
Engenharia Zootecnia	9	-	12
Universidade Onze de Novembro	**390**	**-**	**695**
Escola Superior Politécnica do Zaire no Mbanza Kongo	**110**	**-**	**130**
Ensino da Física	7	-	7
Ensino da Matemática	13	-	13
Ensino da Psicologia	33	-	43
Ensino da Química	14	-	15
Gestão de Empresas	43	-	52
Escola Superior Politécnica do Zaire no Soyo	**94**	**-**	**151**
Engenharia Informática	26	-	30
Ensino da Matemática	18	-	24
Ensino da Pedagogia	50	-	97
Faculdade de Direito	**36**	**-**	**50**

Quadro 2.5 - Graduados por Instituições de Ensino Superior Públicas (Universidades), Cursos, Natureza e Sexo

Instituições do Ensino Superior, Cursos	Sexo		Total Geral
	M	F	
Direito	36	-	50
Faculdade de Economia	**31**	**-**	**52**
Contabilidade e Auditoria	14	-	17
Economia	5	-	8
Gestão de Empresas	12	-	27
Faculdade de Medicina	**17**	**-**	**63**
Medicina	17	-	63
Instituto Superior de Ciências da Educação	**86**	**-**	**158**
Ensino da Língua Inglêsa	5	-	5
Ensino da Língua Portuguesa	6	-	6
Ensino da Biologia	1	17	18
Ensino da História	10	5	15
Ensino da Matemática	12	1	13
Ensino da Pedagogia	20	27	47
Ensino da Psicologia	32	22	54
Instituto Superior Politécnico de Cabinda	**16**	**75**	**91**
Enfermagem	7	45	52
Psicologia Clínica	9	30	39
Total Geral	**4 038**	**2 883**	**6 921**

Quadro 2.6 - Graduados por Institutos de Ensino Superior Privadas, Cursos, Natureza e Sexo

Instituições de Ensino Superior, Cursos	Sexo		Total Geral
	M	F	
Instituto Superior de Angola	**87**	**68**	**155**
Análises Clínicas	2	3	5
Comunicação Social	-	2	2
Direito	15	9	24
Electrónica e Telecomunicações	5	-	5
Enfermagem	10	16	26
Engenharia Informática	1	-	1
Gestão de Empresas	12	2	14
Gestão de Recursos Humanos	9	15	24
Pedagogia	32	21	53
Psicologia	1	-	1
Instituto Superior de Ciências de Administração e Humanas	**31**	**24**	**55**
Contabilidade e Administração	2	-	2
Direito	18	3	21
Economia	3	-	3
Gestão de Recursos Humanos	-	2	2
Psicologia	8	19	27
Instituto Superior de Ciências Sociais e Relações Internacionais	**152**	**235**	**387**
Administração Pública	28	54	82
Ciência Política	12	2	14
Economia	42	66	108
Psicologia	16	34	50
Psicologia Clínica	2	23	25
Relações Internacionais	39	47	86
Sociologia	13	9	22
Instituto Superior Politécnico Alvorecer da Juventude	**158**	**256**	**414**
Ciências Económicas e Gestão	110	170	280
Psicologia	37	64	101
Relações Internacionais	11	22	33
Instituto Superior Politécnico Católico de Benguela	**90**	**123**	**213**
Arquitectura	2	-	2
Ciências da Educação	48	83	131
Ciências Políticas e Relações Internacionais	2	-	2
Contabilidade e Administração	12	22	34
Direito	21	17	38
Engenharia Civil	5	-	5
Engenharia de Ambiente	-	1	1
Instituto Superior Politécnico da Tundavala	**54**	**147**	**201**
Comunicação Social	2	18	20
Enfermagem	19	59	78
Engenharia Agronómica	1	1	2
Engenharia Civil	1	2	3
Engenharia de Ambiente	4	4	8
Fisioterapia	5	16	21
Gestão e Contabilidade	8	13	21
Psicologia	9	33	42
Relações Internacionais	5	1	6
Instituto Superior Politécnico de Benguela	**51**	**128**	**179**
Administração e Gestão do Território	3	4	7
Análises Clínicas	3	9	12
Enfermagem	27	77	104
Engenharia Electrónica	2	-	2
Fisioterapia	1	15	16
Gestão de Recursos Humanos	2	7	9
Medicina Dentária	13	16	29
Instituto Superior Politécnico de Cabinda	**31**	**46**	**77**

Quadro 2.6 - Graduados por Institutos de Ensino Superior Privadas, Cursos, Natureza e Sexo

Instituições de Ensino Superior, Cursos	Sexo		Total Geral
	M	F	
Arquitectura e Urbanismo	2	7	9
Contabilidade e Gestão	9	6	15
Enfermagem	1	15	16
Engenharia Informática	7	7	14
Relações Internacionais	12	11	23
Instituto Superior Politécnico de Ciências e Tecnologia	**24**	**27**	**51**
Ciências Criminais	4	2	6
Contabilidade e Finanças	2	2	4
Direito	5	4	9
Engenharia de Informática	4	2	6
Engenharia de Redes e Telecomunicações	3	-	3
Gestão de Recursos Humanos	4	12	16
Hotelaria e Turismo	1	3	4
Logistica e Gestão Comercial	1	2	3
Instituto Superior Politécnico de Humanidade e Tecnologias EKUIKUI-II	**215**	**234**	**449**
Analises Clínicas e Saúde Pública	11	10	21
Ciências da Comunicação	13	27	40
Ciências da Educação	45	92	137
Ciências Informáticas e da Administração	1	-	1
Contabilidade, Fiscalidade e Auditoria	25	15	40
Direito	39	12	51
Economia e Gestão	7	8	15
Educação Física e Desporto	7	4	11
Enfermagem	16	28	44
Engenharia Civil	14	1	15
Engenharia Informática	13	8	21
Farmácia	1	-	1
Psicologia	23	29	52
Instituto Superior Politécnico de Porto Amboim	**28**	**49**	**77**
Direito	8	2	10
Engenharia Electrónica	1	-	1
Gestão Empresarial e Contabilidade	3	7	10
Pedagogia	16	40	56
Instituto Superior Politécnico de Tecnologia e Ciências	**17**	**8**	**25**
Economia	7	5	12
Engenharia Civil	7	1	8
Engenharia Mecânica	2	2	4
Engenharia Química	1	-	1
Instituto Superior Politécnico Deolinda Rodrigues	**11**	**25**	**36**
Enfermagem	9	23	32
Gestão de Empresas	2	2	4
Instituto Superior Politécnico do Cazenga	**193**	**215**	**408**
Ciências Económicas e Gestão	1	4	5
Direito	35	13	48
Enfermagem	38	73	111
Engenharia Electrónica e Telecomunicações	2	-	2
Engenharia Informática	19	6	25
Gestão e Administração Pública	5	6	11
Gestão Empresarial e Contabilidade	18	30	48
Gestão Hospitalar	22	11	33
Pedagogia	13	17	30
Psicologia	22	41	63
Relações Internacionais	14	9	23
Sociologia	4	5	9
Instituto Superior Politécnico Evangélico do Lubango	**47**	**197**	**244**
Analises Clínicas e Saúde Pública	4	2	6

Quadro 2.6 - Graduados por Institutos de Ensino Superior Privadas, Cursos, Natureza e Sexo

Instituições de Ensino Superior, Cursos	Sexo		Total Geral
	M	F	
Enfermagem	6	10	16
Farmácia	1	5	6
Psicologia	36	180	216
Instituto Superior Politécnico Gregório Semedo	**115**	**58**	**173**
Ciências Políticas e Administração do Território	6	-	6
Comunicação Social	4	1	5
Direito	56	22	78
Engenharia Informática	3	-	3
Gestão de Recursos Humanos	15	17	32
Informática de Gestão	1	1	2
Organização e Gestão de Empresas	30	17	47
Instituto Superior Politécnico Independente	**215**	**235**	**450**
Ciências da Comunicação	8	32	40
Direito	54	52	106
Engenharia Informática	12	6	18
Finanças e Contabilidade	18	14	32
Formação de Professores	63	80	143
Gestão e Marketing	5	20	25
Informática e Gestão de Empresas	23	11	34
Sociologia	32	20	52
Instituto Superior Politécnico Internacional de Angola	**42**	**86**	**128**
Analises Clínicas e Saúde Pública	4	6	10
Arquitectura e Urbanismo	1	-	1
Ciências Farmacêuticas	4	10	14
Ciências Políticas e Relações Internacionais	3	7	10
Comunicação Social e Imagem	2	2	4
Enfermagem	4	34	38
Engenharia Civil	7	-	7
Engenharia de Telecomunicações e Electrónica	6	-	6
Engenharia Informática	2	1	3
Ensino da Pedagogia	-	4	4
Fisioterapia	1	4	5
Gestão Bancária e Seguros	4	4	8
Gestão de Recursos Humanos e Marketing	3	5	8
Gestão e Administração de Empresas	-	4	4
Psicologia	1	5	6
Instituto Superior Politécnico Jean Piaget de Benguela	**137**	**145**	**282**
Analises Clínicas e Saúde Pública	-	2	2
Ciências da Educação Física, Desporto e Motricidade Humana	4	-	4
Ciências Farmacêuticas	3	8	11
Direito	29	17	46
Economia e Gestão	26	37	63
Enfermagem e Obstetrícia	4	23	27
Engenharia Civil	2	-	2
Engenharia de Refinação de Petróleos	11	6	17
Engenharia Electromecânica	7	2	9
Engenharia Informática de Gestão	7	5	12
Ensino do Português e Línguas Nacionais	3	3	6
Psicologia	13	9	22
Radiologia e Imagiologia	8	5	13
Sociologia	20	28	48
Instituto Superior Politécnico Kalandula de Angola	**141**	**161**	**302**
Análises Clínicas	-	4	4
Ciências Políticas e Relações Internacionais	2	-	2
Direito	67	42	109
Enfermagem	2	18	20

Quadro 2.6 - Graduados por Institutos de Ensino Superior Privadas, Cursos, Natureza e Sexo

Instituições de Ensino Superior, Cursos	Sexo		Total Geral
	M	F	
Engenharia Civil	2	-	2
Engenharia Informática	7	-	7
Fisioterapia	1	8	9
Gestão de Recursos Humanos	4	17	21
Gestão e Administração de Empresas	14	13	27
Medicina Dentária	1	4	5
Psicologia Clínica	19	19	38
Psicologia de Trabalho	11	12	23
Psicologia Escolar	11	24	35
Instituto Superior Politécnico Kangonjo	**153**	**262**	**415**
Análises Clínicas	9	16	25
Ciências Políticas e Relações Internacionais	4	-	4
Direito	36	31	67
Economia	12	11	23
Enfermagem	15	48	63
Engenharia Informática	13	2	15
Gestão	16	33	49
Pedagogia	22	68	90
Psicologia	25	53	78
Sociologia	1	-	1
Instituto Superior Politécnico Katangoji	**96**	**42**	**138**
Engenharia de Construção Civil	8	-	8
Engenharia de Pesquisa e Produção de Petróleo	40	28	68
Engenharia Hidráulica	13	-	13
Engenharia Informática	5	2	7
Engenharia Mecânica	19	1	20
Engenharia Química	11	11	22
Instituto Superior Politécnico Lusíada da Lunda Sul	**86**	**34**	**120**
Direito	40	8	48
Gestão de Recursos Humanos	19	7	26
Psicologia	27	19	46
Instituto Superior Politécnico Lusíada de Benguela	**51**	**66**	**117**
Contabilidade	3	7	10
Direito	22	19	41
Economia	2	4	6
Gestão de Empresas	4	4	8
Gestão de Recursos Humanos	12	23	35
Informática	1	1	2
Psicologia	6	2	8
Relações Internacionais	1	6	7
Instituto Superior Politécnico Lusíada de Cabinda	**72**	**84**	**156**
Contabilidade Superior de Gestão	6	3	9
Direito	26	23	49
Gestão de Empresas	15	22	37
Gestão de Recursos Humanos	13	15	28
Informática de Gestão	8	8	16
Relações Internacionais	4	13	17
Instituto Superior Politécnico Lusíada do Huambo	**100**	**114**	**214**
Contabilidade Superior de Gestão	6	5	11
Direito	51	36	87
Gestão de Empresas	13	17	30
Gestão de Recursos Humanos	11	24	35
Informática	12	3	15
Psicologia	7	29	36
Instituto Superior Politécnico Maravilha	**129**	**224**	**353**
Ciências Econômicas Empresariais	5	17	22

Quadro 2.6 - Graduados por Institutos de Ensino Superior Privadas, Cursos, Natureza e Sexo

Instituições de Ensino Superior, Cursos	Sexo		Total Geral
	M	F	
Direito	12	7	19
Educação Física e Desporto	13	7	20
Engenharia Informática	11	4	15
Ensino da Biologia	13	23	36
Ensino da Geografia	7	6	13
Ensino da História	12	15	27
Ensino da Pedagogia	20	76	96
Ensino da Psicologia	13	32	45
Ensino da Sociologia	12	10	22
Gestão de Recursos Humanos	5	22	27
Psicologia	2	1	3
Relações Internacionais	4	4	8
Instituto Superior Politécnico Metropolitano de Angola	**175**	**210**	**385**
Administração de Empresas	25	35	60
Arquitectura	3	-	3
Ciências da Computação	17	6	23
Ciências da Educação	9	39	48
Cinema e Televisão	-	1	1
Direito	18	20	38
Economia	24	31	55
Engenharia Civil	22	1	23
Engenharia Electrónica e Telecomunicações	15	5	20
Geologia e Minas	1	1	2
Gestão Bancária	3	6	9
Gestão de Recursos Humanos	15	35	50
Gestão Pública	11	7	18
Jornalismo	9	23	32
Planejamento Regional e Urbano	3	-	3
Instituto Superior Politécnico Sinodal	**16**	**11**	**27**
Sociologia	2	-	2
Sociologia da Educação	13	11	24
Sociologia Política	1	-	1
Instituto Superior Politécnico Sol Nascente	**177**	**113**	**290**
Cardiopneumologia	5	6	11
Ciências Políticas e Relações Internacionais	14	5	19
Contabilidade e Finanças	10	2	12
Direito	34	12	46
Enfermagem	21	21	42
Gestão de Recursos Humanos	13	11	24
História e Didática	33	19	52
Psicologia e Didática	31	30	61
Sociologia	16	7	23
Instituto Superior Técnico de Angola	**277**	**292**	**569**
Comunicação Social	-	1	1
Contabilidade e Administração	96	99	195
Direito	30	18	48
Engenharia de Electrónica	13	1	14
Engenharia de Telecomunicações	23	8	31
Engenharia Energética	10	-	10
Engenharia Informática	30	14	44
Psicologia	75	151	226
Total Geral	**3 171**	**3 919**	**7 090**

Quadro 2.7 - Graduados por Universidades de Ensino Superior Privadas, Cursos, Natureza e Sexo

Instituições de Ensino Superior, Cursos	Sexo		Total Geral
	M	F	
Universidade Católica de Angola	**103**	**84**	**187**
Contabilidade e Administração	3	2	5
Direito	21	12	33
Economia e Gestão	16	5	21
Educação Moral e Cívica	5	11	16
Filosofia	30	2	32
Pedagogia	23	38	61
Serviço Social	5	14	19
Universidade de Belas	**154**	**252**	**406**
Administração e Marketing	4	3	7
Analises Clínicas e Saúde Pública	1	11	12
Contabilidade e Gestão	10	19	29
Direito	52	30	82
Enfermagem	21	80	101
Engenharia de Petróleos	23	13	36
Engenharia Informática	9	7	16
Fisioterapia	11	43	54
Gestão de Recursos Humanos	-	5	5
Gestão Hospitalar	2	1	3
Medicina Dentária	7	16	23
Nutrição e Dietética	2	3	5
Psicologia	1	5	6
Relações Internacionais	11	16	27
Universidade Gregório Semedo	**261**	**406**	**667**
Ciências Políticas e Administração do Território	7	5	12
Comunicação Empresarial e Línguas	2	10	12
Direito	80	83	163
Engenharia Informática	46	12	58
Gestão Comercial e Marketing	19	51	70
Gestão de Recursos Humanos	50	137	187
Informática de Gestão	7	5	12
Organização e Gestão de Empresas	50	103	153
Universidade Independente de Angola	**209**	**297**	**506**
Ciências da Comunicação	40	85	125
Direito	86	78	164
Engenharia Electrónica de Telecomunicações	8	-	8
Engenharia Informática	6	5	11
Formação de Professores	6	13	19
Gestão e Marketing	45	68	113
Psicologia	18	48	66
Universidade Jean Piaget	**242**	**475**	**717**
Direito	44	29	73
Economia e Gestão	43	48	91
Enfermagem	9	78	87
Engenharia Civil	3	-	3
Engenharia de Petróleos	10	5	15
Engenharia Electromecânica	20	-	20
Ensino da Língua Portuguesa e Línguas Nacionais	-	1	1
Farmácia	-	13	15
Fisioterapia	-	37	42
Informática de Gestão	-	1	10
Medicina	-	72	102
Medicina Dentária	-	43	54
Motricidade Humana	-	-	3
Psicologia Clínica	-	130	164
Sociologia	-	18	37

Quadro 2.7 - Graduados por Universidades de Ensino Superior Privadas, Cursos, Natureza e Sexo

Instituições de Ensino Superior, Cursos	Sexo		Total Geral
	M	F	
Universidade Lusíada de Angola	**-**	**255**	**389**
Arquitectura	-	-	3
Contabilidade de Gestão	-	26	47
Direito	-	63	97
Economia	-	13	21
Gestão de Empresas	-	9	18
Gestão de Recursos Humanos	-	92	115
Informática	-	3	16
Psicologia	-	33	38
Relações Internacionais	-	16	34
Universidade Metodista de Angola	**-**	**260**	**522**
Ambiente e Gestão do Território	-	26	32
Analises Clínicas e Saúde Pública	-	42	52
Arquitectura e Urbanismo	-	21	71
Biologia	-	3	6
Cardiopneumologia	-	16	33
Ciências do Desporto e Educação Física	-	-	3
Direito	-	49	92
Economia	-	6	18
Engenharia Civil	-	1	11
Engenharia Industrial e Sistemas Eléctricos	-	5	22
Engenharia Informática	-	15	30
Engenharia Mecatrónica	-	5	32
Fisioterapia	-	5	8
Gestão e Administração de Empresas	-	44	78
Língua Portuguesa e Comunicação	-	17	23
Teologia	-	2	6
Turismo, Gestão Hoteleira e Animação	-	3	5
Universidade Óscar Ribas	**-**	**259**	**453**
Direito	-	20	45
Engenharia Civil	-	5	21
Engenharia Electromecânica	-	4	48
Engenharia Informática e Comunicações	-	6	30
Gestão Administração e Marketing	-	63	103
Psicologia	-	123	153
Relações Internacionais	-	38	53
Universidade Privada de Angola	**-**	**55**	**70**
Comunicação Social	-	-	1
Medicina	-	46	59
Psicologia	-	8	9
Relações Internacionais	-	1	1
Universidade Técnica de Angola	**-**	**327**	**571**
Arquitectura e Urbanismo	-	8	27
Contabilidade e Finanças	-	28	52
Direito	-	39	86
Engenharia Civil	-	-	4
Engenharia de Geologia e Minas	-	10	11
Engenharia de Telecomunicações e Electrónica	-	5	21
Engenharia do Ambiente	-	4	6
Engenharia Informática	-	24	71
Geologia	-	5	5
Gestão	48	109	157
Língua e Literatura Inglesa	3	-	3
Psicologia	20	69	89
Relações Internacionais	13	26	39
Total Geral	**1 818**	**2 670**	**4 488**

Quadro 2.8 - Graduados por Cursos e Sexo

Cursos	Sexo		Total Geral	%
	M	F		
Administração de Empresas	35	25	60	0
Administração e Gestão	15	17	32	0
Administração e Gestão do Território	4	3	7	0
Administração e Marketing	3	4	7	0
Administração Pública	101	87	188	1
Agronomia	5	25	30	0
Agropecuária	13	17	30	0
Ambiente e Gestão do Território	26	6	32	0
Análises Clínicas	67	53	120	1
Analises Clínicas e Saúde Pública	112	53	165	1
Antropologia	5	7	12	0
Arquitectura	4	28	32	0
Arquitectura e Urbanismo	36	72	108	0
Artes Visuais e Plásticas	5	13	18	0
Biologia	17	8	25	0
Biologia Marinha	14	7	21	0
Cardiopneumologia	22	22	44	0
Ciência Política	5	23	28	0
Ciências Criminais	2	4	6	0
Ciências da Computação	24	93	117	1
Ciências da Comunicação	144	61	205	1
Ciências da Educação	214	102	316	1
Ciências da Educação Física, Desporto e Motricidade Humana	-	4	4	0
Ciências do Desporto e Educação Física	-	3	3	0
Ciências Económicas e Gestão	174	111	285	1
Ciências Econômicas Empresariais	29	29	58	0
Ciências Farmacêuticas	21	8	29	0
Ciências Informáticas e da Administração	-	1	1	0
Ciências Políticas e Administração do Território	5	13	18	0
Ciências Políticas e Relações Internacionais	12	25	37	0
Cinema e Televisão	1	-	1	0
Comunicação Empresarial e Línguas	10	2	12	0
Comunicação Social	43	26	69	0
Comunicação Social e Imagem	2	2	4	0
Contabilidade	7	3	10	0
Contabilidade de Gestão	26	21	47	0
Contabilidade e Administração	192	222	414	2
Contabilidade e Auditoria	48	107	155	1
Contabilidade e Finanças	32	36	68	0
Contabilidade e Fiscalidade	-	2	2	0
Contabilidade e Gestão	142	160	302	1
Contabilidade Superior de Gestão	8	12	20	0
Contabilidade, Fiscalidade e Auditoria	15	25	40	0
Direito	901	1 419	2 320	11
Economia	185	287	472	2
Economia e Gestão	98	92	190	1
Educação de Infância	84	13	97	0
Educação Especial	58	25	83	0
Educação Física e Desporto	27	72	99	0
Educação Moral e Cívica	11	5	16	0
Educação Pré-Escolar	50	23	73	0
Educação Primária	54	38	92	0
Electromedicina	17	18	35	0
Electronica e Teleconicações	-	5	5	0
Enfermagem	987	431	1 418	7
Enfermagem e Obstetrícia	23	4	27	0

Quadro 2.8 - Graduados por Cursos e Sexo

Cursos	Sexo		Total Geral	%
	M	F		
Engenharia Agronómica	14	39	53	0
Engenharia Civil	11	108	119	1
Engenharia de Ambiente	28	31	59	0
Engenharia de Construção Civil	1	12	13	0
Engenharia de Electrónica	1	13	14	0
Engenharia de Geologia e Minas	10	1	11	0
Engenharia de Informática	2	4	6	0
Engenharia de Informática de Gestão	3	16	19	0
Engenharia de Metalurgia e Materiais	4	10	14	0
Engenharia de Minas	9	34	43	0
Engenharia de Pesquisa e Produção de Petróleo	28	40	68	0
Engenharia de Petróleos	18	36	54	0
Engenharia de Redes e Telecomunicações	-	3	3	0
Engenharia de Refinação de Petróleos	6	11	17	0
Engenharia de Telecomunicações	8	23	31	0
Engenharia de Telecomunicações e Electrónica	5	22	27	0
Engenharia do Ambiente	4	2	6	0
Engenharia Eléctrica	1	31	32	0
Engenharia Electromecânica	9	96	105	0
Engenharia Electrónica	-	3	3	0
Engenharia Electrónica de Telecomunicações	-	8	8	0
Engenharia Electrónica e Telecomunicações	13	64	77	0
Engenharia Electrotécnica	-	9	9	0
Engenharia em Construção Civil	1	22	23	0
Engenharia em Geologia	9	14	23	0
Engenharia Energética	-	10	10	0
Engenharia Florestal	3	12	15	0
Engenharia Geográfica	16	40	56	0
Engenharia Hidráulica	-	30	30	0
Engenharia Industrial e Sistemas Eléctricos	5	17	22	0
Engenharia Informática	153	414	567	3
Engenharia Informática de Gestão	5	7	12	0
Engenharia Informática e Comunicações	6	24	30	0
Engenharia Mecânica	6	95	101	0
Engenharia Mecatrónica	5	27	32	0
Engenharia Metalurgia e Materiais	2	9	11	0
Engenharia Química	13	14	27	0
Engenharia Zootecnia	3	9	12	0
Ensino da Língua e Literaturas Africanas	3	9	12	0
Ensino da Língua Francesa	36	65	101	0
Ensino da Língua Inglêsa	22	92	114	1
Ensino da Língua Portuguesa	143	218	361	2
Ensino da Língua Portuguesa e Línguas Nacionais	1	-	1	0
Ensino da Biologia	308	240	548	3
Ensino da Filosofia	15	69	84	0
Ensino da Física	29	224	253	1
Ensino da Geografia	167	274	441	2
Ensino da História	124	227	351	2
Ensino da Matemática	152	563	715	3
Ensino da Pedagogia	594	405	999	5
Ensino da Psicologia	336	277	613	3
Ensino da Química	66	147	213	1
Ensino da Sociologia	23	33	56	0
Ensino do Português e Línguas Nacionais	3	3	6	0
Ensino Especial	11	15	26	0
Ensino Pré-Escolar	10	10	20	0
Ensino Primário	25	26	51	0

Quadro 2.8 - Graduados por Cursos e Sexo

Cursos	Sexo		Total Geral	%
	M	F		
Farmácia	21	10	31	0
Filosofia	9	34	43	0
Finanças e Contabilidade	14	18	32	0
Física	1	29	30	0
Fisioterapia	128	27	155	1
Formação de Professores	93	69	162	1
Geodemografia	-	1	1	0
Geofísica	2	37	39	0
Geologia	22	32	54	0
Geologia e Minas	1	1	2	0
Gestão	142	64	206	1
Gestão Administração e Marketing	63	40	103	0
Gestão Agrária	2	5	7	0
Gestão Bancária	6	3	9	0
Gestão Bancária e Seguros	4	4	8	0
Gestão Comercial e Marketing	51	19	70	0
Gestão de Empresas	134	199	333	2
Gestão de Recursos Humanos	441	195	636	3
Gestão de Recursos Humanos e Marketing	5	3	8	0
Gestão e Administração de Empresas	61	48	109	1
Gestão e Administração Pública	64	38	102	0
Gestão e Contabilidade	13	8	21	0
Gestão e Marketing	88	50	138	1
Gestão Empresarial e Contabilidade	37	21	58	0
Gestão Financeira	13	25	38	0
Gestão Hospitalar	12	24	36	0
Gestão Pública	7	11	18	0
História	2	1	3	0
História e Didática	19	33	52	0
Hotelaria e Turismo	16	21	37	0
Informática	7	26	33	0
Informática de Gestão	26	69	95	0
Informática e Gestão de Empresas	11	23	34	0
Informática Educativa	2	16	18	0
Jornalismo	23	9	32	0
Laboratório Clínico	59	22	81	0
Língua e Literatura Inglesa	-	3	3	0
Língua e Literaturas Africanas	12	2	14	0
Língua e Literaturas em Língua Inglesa	5	22	27	0
Língua e Literaturas em Língua Portuguesa	15	12	27	0
Língua Portuguesa e Comunicação	17	6	23	0
Línguas e Literaturas em Língua Francesa	7	6	13	0
Logistica e Gestão Comercial	2	1	3	0
Magistério Primário	54	14	68	0
Matemática	2	13	15	0
Medicina	349	181	530	2
Medicina Dentária	79	32	111	1
Medicina Veterinária	4	13	17	0
Meteorologia	5	8	13	0
Motricidade Humana	-	3	3	0
Música	5	11	16	0
Nutrição e Dietética	3	2	5	0
Organização e Gestão de Empresas	120	80	200	1
Pedagogia	184	106	290	1
Planejamento Regional e Urbano	-	3	3	0
Psicologia	998	420	1 418	7
Psicologia Clínica	209	65	274	1

Quadro 2.8 - Graduados por Cursos e Sexo

Cursos	Sexo		Total Geral	%
	M	F		
Psicologia de Trabalho	12	11	23	0
Psicologia e Didática	30	31	61	0
Psicologia Escolar	24	11	35	0
Química	8	9	17	0
Radiologia e Imagiologia	5	8	13	0
Relações Internacionais	210	147	357	2
Secretariado Executivo e Comunicação Empresarial	25	7	32	0
Serviço Social	37	27	64	0
Sociologia	100	151	251	1
Sociologia da Educação	11	13	24	0
Sociologia Política	-	1	1	0
Teatro	4	15	19	0
Teologia	2	4	6	0
Turismo, Gestão Hoteleira e Animação	3	2	5	0
Zootecnia	4	6	10	0
Total Geral	**10 749**	**10 912**	**21 661**	**100**

Quadro 2.9 - Graduados por Cursos, Instituições de Ensino Superior e Sexo

Instituições de Ensino Superior, Cursos	Sexo		Total Geral
	M	F	
Administração de Empresas	**25**	**35**	**60**
Instituto Superior Politécnico Metropolitano de Angola	25	35	60
Administração e Gestão	**17**	**15**	**32**
Universidade Lueji A´Nkonde	17	15	32
Administração e Gestão do Território	**3**	**4**	**7**
Instituto Superior Politécnico de Benguela	3	4	7
Administração e Marketing	**4**	**3**	**7**
Universidade de Belas	4	3	7
Administração Pública	**87**	**101**	**188**
Instituto Superior de Ciências Sociais e Relações Internacionais	28	54	82
Universidade Kimpa Vita	59	47	106
Agronomia	**25**	**5**	**30**
Instituto Superior Politécnico do Cuanza Sul	3	-	3
Universidade Kimpa Vita	22	5	27
Agropecuária	**17**	**13**	**30**
Universidade Cuíto Cuanavale	17	13	30
Ambiente e Gestão do Território	**6**	**26**	**32**
Universidade Metodista de Angola	6	26	32
Análises Clínicas	**53**	**67**	**120**
Instituto Superior de Angola	2	3	5
Instituto Superior Politécnico de Benguela	3	9	12
Instituto Superior Politécnico Kalandula de Angola	-	4	4
Instituto Superior Politécnico Kangonjo	9	16	25
Universidade Cuíto Cuanavale	14	23	37
Universidade José Eduardo dos Santos	25	12	37
Analises Clínicas e Saúde Pública	**53**	**112**	**165**
Instituto Superior Politécnico de Humanidade e Tecnologias EKUIKUI-II	11	10	21
Instituto Superior Politécnico Evangélico do Lubango	4	2	6
Instituto Superior Politécnico Internacional de Angola	4	6	10
Instituto Superior Politécnico Jean Piaget de Benguela	-	2	2
Universidade Agostinho Neto	1	5	6
Universidade de Belas	1	11	12
Universidade Kimpa Vita	22	34	56
Universidade Metodista de Angola	10	42	52
Antropologia	**7**	**5**	**12**
Universidade Agostinho Neto	7	5	12
Arquitectura	**28**	**4**	**32**
Instituto Superior Politécnico Católico de Benguela	2	-	2
Instituto Superior Politécnico Metropolitano de Angola	3	-	3
Universidade Agostinho Neto	13	3	16
Universidade José Eduardo dos Santos	7	1	8
Universidade Lusíada de Angola	3	-	3
Arquitectura e Urbanismo	**72**	**36**	**108**
Instituto Superior Politécnico de Cabinda	2	7	9
Instituto Superior Politécnico Internacional de Angola	1	-	1
Universidade Metodista de Angola	50	21	71
Universidade Técnica de Angola	19	8	27
Artes Visuais e Plásticas	**13**	**5**	**18**
Instituto Superior de Artes	13	5	18
Biologia	**8**	**17**	**25**
Universidade Agostinho Neto	5	14	19
Universidade Metodista de Angola	3	3	6
Biologia Marinha	**7**	**14**	**21**
Universidade Mandume ya Ndemofayo	7	14	21
Cardiopneumologia	**22**	**22**	**44**
Instituto Superior Politécnico Sol Nascente	5	6	11
Universidade Metodista de Angola	17	16	33

Quadro 2.9 - Graduados por Cursos, Instituições de Ensino Superior e Sexo

Instituições de Ensino Superior, Cursos	Sexo		Total Geral
	M	F	
Ciência Política	**23**	**5**	**28**
Instituto Superior de Ciências Sociais e Relações Internacionais	12	2	14
Universidade Agostinho Neto	11	3	14
Ciências Criminais	**4**	**2**	**6**
Instituto Superior Politécnico de Ciências e Tecnologia	4	2	6
Ciências da Computação	**93**	**24**	**117**
Instituto Superior Politécnico Metropolitano de Angola	17	6	23
Universidade Agostinho Neto	3	-	3
Universidade José Eduardo dos Santos	24	6	30
Universidade Katyavala Buila	40	12	52
Universidade Mandume ya Ndemofayo	9	-	9
Ciências da Comunicação	**61**	**144**	**205**
Instituto Superior Politécnico de Humanidade e Tecnologias EKUIKUI-II	13	27	40
Instituto Superior Politécnico Independente	8	32	40
Universidade Independente de Angola	40	85	125
Ciências da Educação	**102**	**214**	**316**
Instituto Superior Politécnico Católico de Benguela	48	83	131
Instituto Superior Politécnico de Humanidade e Tecnologias EKUIKUI-II	45	92	137
Instituto Superior Politécnico Metropolitano de Angola	9	39	48
Ciências da Educação Física, Desporto e Motricidade Humana	**4**	**-**	**4**
Instituto Superior Politécnico Jean Piaget de Benguela	4	-	4
Ciências do Desporto e Educação Física	**3**	**-**	**3**
Universidade Metodista de Angola	3	-	3
Ciências Económicas e Gestão	**111**	**174**	**285**
Instituto Superior Politécnico Alvorecer da Juventude	110	170	280
Instituto Superior Politécnico do Cazenga	1	4	5
Ciências Econômicas Empresariais	**29**	**29**	**58**
Instituto Superior Politécnico Maravilha	5	17	22
Universidade Lueji A´Nkonde	24	12	36
Ciências Farmacêuticas	**8**	**21**	**29**
Instituto Superior Politécnico Internacional de Angola	4	10	14
Instituto Superior Politécnico Jean Piaget de Benguela	3	8	11
Universidade Agostinho Neto	1	3	4
Ciências Informáticas e da Administração	**1**	**-**	**1**
Instituto Superior Politécnico de Humanidade e Tecnologias EKUIKUI-II	1	-	1
Ciências Políticas e Administração do Território	**13**	**5**	**18**
Instituto Superior Politécnico Gregório Semedo	6	-	6
Universidade Gregório Semedo	7	5	12
Ciências Políticas e Relações Internacionais	**25**	**12**	**37**
Instituto Superior Politécnico Católico de Benguela	2	-	2
Instituto Superior Politécnico Internacional de Angola	3	7	10
Instituto Superior Politécnico Kalandula de Angola	2	-	2
Instituto Superior Politécnico Kangonjo	4	-	4
Instituto Superior Politécnico Sol Nascente	14	5	19
Cinema e Televisão	**-**	**1**	**1**
Instituto Superior Politécnico Metropolitano de Angola	-	1	1
Comunicação Empresarial e Línguas	**2**	**10**	**12**
Universidade Gregório Semedo	2	10	12
Comunicação Social	**26**	**43**	**69**
Instituto Superior de Angola	-	2	2
Instituto Superior Politécnico da Tundavala	2	18	20
Instituto Superior Politécnico Gregório Semedo	4	1	5
Instituto Superior Técnico de Angola	-	1	1
Universidade Agostinho Neto	10	14	24
Universidade José Eduardo dos Santos	9	7	16
Universidade Privada de Angola	1	-	1
Comunicação Social e Imagem	**2**	**2**	**4**

Quadro 2.9 - Graduados por Cursos, Instituições de Ensino Superior e Sexo

Instituições de Ensino Superior, Cursos	Sexo		Total Geral
	M	F	
Instituto Superior Politécnico Internacional de Angola	2	2	4
Contabilidade	**3**	**7**	**10**
Instituto Superior Politécnico Lusíada de Benguela	3	7	10
Contabilidade de Gestão	**21**	**26**	**47**
Universidade Lusíada de Angola	21	26	47
Contabilidade e Administração	**222**	**192**	**414**
Instituto Superior de Ciências de Administração e Humanas	2	-	2
Instituto Superior Politécnico Católico de Benguela	12	22	34
Instituto Superior Técnico de Angola	96	99	195
Universidade Agostinho Neto	30	19	49
Universidade Católica de Angola	3	2	5
Universidade José Eduardo dos Santos	79	50	129
Contabilidade e Auditoria	**107**	**48**	**155**
Universidade Agostinho Neto	62	22	84
Universidade Katyavala Buila	31	23	54
Universidade Onze de Novembro	14	3	17
Contabilidade e Finanças	**36**	**32**	**68**
Instituto Superior Politécnico de Ciências e Tecnologia	2	2	4
Instituto Superior Politécnico Sol Nascente	10	2	12
Universidade Técnica de Angola	24	28	52
Contabilidade e Fiscalidade	**2**	**-**	**2**
Universidade Mandume ya Ndemofayo	2	-	2
Contabilidade e Gestão	**160**	**142**	**302**
Instituto Superior Politécnico de Cabinda	9	6	15
Instituto Superior Politécnico do Cuanza Sul	13	6	19
Universidade de Belas	10	19	29
Universidade Kimpa Vita	89	59	148
Universidade Mandume ya Ndemofayo	39	52	91
Contabilidade Superior de Gestão	**12**	**8**	**20**
Instituto Superior Politécnico Lusíada de Cabinda	6	3	9
Instituto Superior Politécnico Lusíada do Huambo	6	5	11
Contabilidade, Fiscalidade e Auditoria	**25**	**15**	**40**
Instituto Superior Politécnico de Humanidade e Tecnologias EKUIKUI-II	25	15	40
Direito	**1 419**	**901**	**2 320**
Instituto Superior de Angola	15	9	24
Instituto Superior de Ciências de Administração e Humanas	18	3	21
Instituto Superior Politécnico Católico de Benguela	21	17	38
Instituto Superior Politécnico de Ciências e Tecnologia	5	4	9
Instituto Superior Politécnico de Humanidade e Tecnologias EKUIKUI-II	39	12	51
Instituto Superior Politécnico de Porto Amboim	8	2	10
Instituto Superior Politécnico do Cazenga	35	13	48
Instituto Superior Politécnico Gregório Semedo	56	22	78
Instituto Superior Politécnico Independente	54	52	106
Instituto Superior Politécnico Jean Piaget de Benguela	29	17	46
Instituto Superior Politécnico Kalandula de Angola	67	42	109
Instituto Superior Politécnico Kangonjo	36	31	67
Instituto Superior Politécnico Lusíada da Lunda Sul	40	8	48
Instituto Superior Politécnico Lusíada de Benguela	22	19	41
Instituto Superior Politécnico Lusíada de Cabinda	26	23	49
Instituto Superior Politécnico Lusíada do Huambo	51	36	87
Instituto Superior Politécnico Maravilha	12	7	19
Instituto Superior Politécnico Metropolitano de Angola	18	20	38
Instituto Superior Politécnico Sol Nascente	34	12	46
Instituto Superior Técnico de Angola	30	18	48
Universidade Agostinho Neto	44	20	64
Universidade Católica de Angola	21	12	33
Universidade de Belas	52	30	82

Quadro 2.9 - Graduados por Cursos, Instituições de Ensino Superior e Sexo

Instituições de Ensino Superior, Cursos	Sexo		Total Geral
	M	F	
Universidade Gregório Semedo	80	83	163
Universidade Independente de Angola	86	78	164
Universidade Jean Piaget	44	29	73
Universidade José Eduardo dos Santos	93	26	119
Universidade Katyavala Buila	69	25	94
Universidade Kimpa Vita	40	13	53
Universidade Lueji A´Nkonde	29	11	40
Universidade Lusíada de Angola	34	63	97
Universidade Mandume ya Ndemofayo	60	22	82
Universidade Metodista de Angola	43	49	92
Universidade Onze de Novembro	36	14	50
Universidade Óscar Ribas	25	20	45
Universidade Técnica de Angola	47	39	86
Economia	**287**	**185**	**472**
Instituto Superior de Ciências de Administração e Humanas	3	-	3
Instituto Superior de Ciências Sociais e Relações Internacionais	42	66	108
Instituto Superior Politécnico de Tecnologia e Ciências	7	5	12
Instituto Superior Politécnico Kangonjo	12	11	23
Instituto Superior Politécnico Lusíada de Benguela	2	4	6
Instituto Superior Politécnico Metropolitano de Angola	24	31	55
Universidade Agostinho Neto	48	7	55
Universidade José Eduardo dos Santos	46	16	62
Universidade Katyavala Buila	26	8	34
Universidade Kimpa Vita	26	3	29
Universidade Lusíada de Angola	8	13	21
Universidade Mandume ya Ndemofayo	26	12	38
Universidade Metodista de Angola	12	6	18
Universidade Onze de Novembro	5	3	8
Economia e Gestão	**92**	**98**	**190**
Instituto Superior Politécnico de Humanidade e Tecnologias EKUIKUI-II	7	8	15
Instituto Superior Politécnico Jean Piaget de Benguela	26	37	63
Universidade Católica de Angola	16	5	21
Universidade Jean Piaget	43	48	91
Educação de Infância	**13**	**84**	**97**
Escola Superior Pedagógica do Cuanza Norte	-	2	2
Instituto Superior de Serviço Social	13	82	95
Educação Especial	**25**	**58**	**83**
Instituto Superior de Ciências da Educação do Uíge	11	13	24
Universidade Katyavala Buila	14	45	59
Educação Física e Desporto	**72**	**27**	**99**
Instituto Superior de Ciências da Educação da Huíla	33	8	41
Instituto Superior de Educação Física e Desporto	19	8	27
Instituto Superior Politécnico de Humanidade e Tecnologias EKUIKUI-II	7	4	11
Instituto Superior Politécnico Maravilha	13	7	20
Educação Moral e Cívica	**5**	**11**	**16**
Universidade Católica de Angola	5	11	16
Educação Pré-Escolar	**23**	**50**	**73**
Escola Superior Pedagógica do Bié	10	30	40
Instituto Superior de Ciências da Educação do Uíge	13	20	33
Educação Primária	**38**	**54**	**92**
Escola Superior Pedagógica do Bié	21	15	36
Escola Superior Pedagógica do Cuanza Norte	9	23	32
Instituto Superior de Ciências da Educação do Uíge	8	16	24
Electromedicina	**18**	**17**	**35**
Universidade José Eduardo dos Santos	18	17	35
Electronica e Teleconicações	**5**	**-**	**5**
Instituto Superior de Angola	5	-	5

Quadro 2.9 - Graduados por Cursos, Instituições de Ensino Superior e Sexo

Instituições de Ensino Superior, Cursos	Sexo		Total Geral
	M	F	
Enfermagem	**431**	**987**	**1 418**
Instituto Superior de Angola	10	16	26
Instituto Superior Politécnico da Tundavala	19	59	78
Instituto Superior Politécnico de Benguela	27	77	104
Instituto Superior Politécnico de Cabinda	1	15	16
Instituto Superior Politécnico de Humanidade e Tecnologias EKUIKUI-II	16	28	44
Instituto Superior Politécnico de Malanje	35	38	73
Instituto Superior Politécnico Deolinda Rodrigues	9	23	32
Instituto Superior Politécnico do Cazenga	38	73	111
Instituto Superior Politécnico do Cuanza Sul	23	55	78
Instituto Superior Politécnico Evangélico do Lubango	6	10	16
Instituto Superior Politécnico Internacional de Angola	4	34	38
Instituto Superior Politécnico Kalandula de Angola	2	18	20
Instituto Superior Politécnico Kangonjo	15	48	63
Instituto Superior Politécnico Sol Nascente	21	21	42
Universidade Agostinho Neto	9	19	28
Universidade Cuíto Cuanavale	37	36	73
Universidade de Belas	21	80	101
Universidade Jean Piaget	9	78	87
Universidade José Eduardo dos Santos	88	174	262
Universidade Kimpa Vita	34	40	74
Universidade Onze de Novembro	7	45	52
Enfermagem e Obstetrícia	**4**	**23**	**27**
Instituto Superior Politécnico Jean Piaget de Benguela	4	23	27
Engenharia Agronómica	**39**	**14**	**53**
Instituto Superior Politécnico da Tundavala	1	1	2
Universidade José Eduardo dos Santos	30	7	37
Universidade Mandume ya Ndemofayo	8	6	14
Engenharia Civil	**108**	**11**	**119**
Instituto Superior Politécnico Católico de Benguela	5	-	5
Instituto Superior Politécnico da Tundavala	1	2	3
Instituto Superior Politécnico de Humanidade e Tecnologias EKUIKUI-II	14	1	15
Instituto Superior Politécnico de Tecnologia e Ciências	7	1	8
Instituto Superior Politécnico Internacional de Angola	7	-	7
Instituto Superior Politécnico Jean Piaget de Benguela	2	-	2
Instituto Superior Politécnico Kalandula de Angola	2	-	2
Instituto Superior Politécnico Metropolitano de Angola	22	1	23
Universidade Agostinho Neto	10	-	10
Universidade Jean Piaget	3	-	3
Universidade Mandume ya Ndemofayo	5	-	5
Universidade Metodista de Angola	10	1	11
Universidade Óscar Ribas	16	5	21
Universidade Técnica de Angola	4	-	4
Engenharia de Ambiente	**31**	**28**	**59**
Instituto Superior Politécnico Católico de Benguela	-	1	1
Instituto Superior Politécnico da Tundavala	4	4	8
Universidade Mandume ya Ndemofayo	27	23	50
Engenharia de Construção Civil	**12**	**1**	**13**
Instituto Superior Politécnico Katangoji	8	-	8
Universidade Lueji A´Nkonde	4	1	5
Engenharia de Electrónica	**13**	**1**	**14**
Instituto Superior Técnico de Angola	13	1	14
Engenharia de Geologia e Minas	**1**	**10**	**11**
Universidade Técnica de Angola	1	10	11
Engenharia de Informática	**4**	**2**	**6**
Instituto Superior Politécnico de Ciências e Tecnologia	4	2	6
Engenharia de Informática de Gestão	**16**	**3**	**19**

Quadro 2.9 - Graduados por Cursos, Instituições de Ensino Superior e Sexo

Instituições de Ensino Superior, Cursos	Sexo		Total Geral
	M	F	
Universidade Cuíto Cuanavale	16	3	19
Engenharia de Metalurgia e Materiais	**10**	**4**	**14**
Universidade Lueji A´Nkonde	10	4	14
Engenharia de Minas	**34**	**9**	**43**
Universidade Agostinho Neto	17	2	19
Universidade Lueji A´Nkonde	6	1	7
Universidade Mandume ya Ndemofayo	11	6	17
Engenharia de Pesquisa e Produção de Petróleo	**40**	**28**	**68**
Instituto Superior Politécnico Katangoji	40	28	68
Engenharia de Petróleos	**36**	**18**	**54**
Universidade Agostinho Neto	3	-	3
Universidade de Belas	23	13	36
Universidade Jean Piaget	10	5	15
Engenharia de Redes e Telecomunicações	**3**	**-**	**3**
Instituto Superior Politécnico de Ciências e Tecnologia	3	-	3
Engenharia de Refinação de Petróleos	**11**	**6**	**17**
Instituto Superior Politécnico Jean Piaget de Benguela	11	6	17
Engenharia de Telecomunicações	**23**	**8**	**31**
Instituto Superior Técnico de Angola	23	8	31
Engenharia de Telecomunicações e Electrónica	**22**	**5**	**27**
Instituto Superior Politécnico Internacional de Angola	6	-	6
Universidade Técnica de Angola	16	5	21
Engenharia do Ambiente	**2**	**4**	**6**
Universidade Técnica de Angola	2	4	6
Engenharia Eléctrica	**31**	**1**	**32**
Universidade Mandume ya Ndemofayo	31	1	32
Engenharia Electromecânica	**96**	**9**	**105**
Instituto Superior Politécnico Jean Piaget de Benguela	7	2	9
Universidade Jean Piaget	20	-	20
Universidade Lueji A´Nkonde	25	3	28
Universidade Óscar Ribas	44	4	48
Engenharia Electrónica	**3**	**-**	**3**
Instituto Superior Politécnico de Benguela	2	-	2
Instituto Superior Politécnico de Porto Amboim	1	-	1
Engenharia Electrónica de Telecomunicações	**8**	**-**	**8**
Universidade Independente de Angola	8	-	8
Engenharia Electrónica e Telecomunicações	**64**	**13**	**77**
Instituto Superior Politécnico do Cazenga	2	-	2
Instituto Superior Politécnico Metropolitano de Angola	15	5	20
Universidade Agostinho Neto	10	1	11
Universidade José Eduardo dos Santos	37	7	44
Engenharia Electrotécnica	**9**	**-**	**9**
Universidade Agostinho Neto	9	-	9
Engenharia em Construção Civil	**22**	**1**	**23**
Universidade José Eduardo dos Santos	22	1	23
Engenharia em Geologia	**14**	**9**	**23**
Universidade Mandume ya Ndemofayo	14	9	23
Engenharia Energética	**10**	**-**	**10**
Instituto Superior Técnico de Angola	10	-	10
Engenharia Florestal	**12**	**3**	**15**
Universidade José Eduardo dos Santos	12	3	15
Engenharia Geográfica	**40**	**16**	**56**
Universidade Agostinho Neto	40	16	56
Engenharia Hidráulica	**30**	**-**	**30**
Instituto Superior Politécnico Katangoji	13	-	13
Universidade José Eduardo dos Santos	17	-	17
Engenharia Industrial e Sistemas Eléctricos	**17**	**5**	**22**

Quadro 2.9 - Graduados por Cursos, Instituições de Ensino Superior e Sexo

Instituições de Ensino Superior, Cursos	Sexo		Total Geral
	M	F	
Universidade Metodista de Angola	17	5	22
Engenharia Informática	**414**	**153**	**567**
Instituto Superior de Angola	1	-	1
Instituto Superior Politécnico de Cabinda	7	7	14
Instituto Superior Politécnico de Humanidade e Tecnologias EKUIKUI-II	13	8	21
Instituto Superior Politécnico do Cazenga	19	6	25
Instituto Superior Politécnico Gregório Semedo	3	-	3
Instituto Superior Politécnico Independente	12	6	18
Instituto Superior Politécnico Internacional de Angola	2	1	3
Instituto Superior Politécnico Kalandula de Angola	7	-	7
Instituto Superior Politécnico Kangonjo	13	2	15
Instituto Superior Politécnico Katangoji	5	2	7
Instituto Superior Politécnico Maravilha	11	4	15
Instituto Superior Técnico de Angola	30	14	44
Universidade Agostinho Neto	1	-	1
Universidade de Belas	9	7	16
Universidade Gregório Semedo	46	12	58
Universidade Independente de Angola	6	5	11
Universidade José Eduardo dos Santos	44	20	64
Universidade Kimpa Vita	90	14	104
Universidade Mandume ya Ndemofayo	7	2	9
Universidade Metodista de Angola	15	15	30
Universidade Onze de Novembro	26	4	30
Universidade Técnica de Angola	47	24	71
Engenharia Informática de Gestão	**7**	**5**	**12**
Instituto Superior Politécnico Jean Piaget de Benguela	7	5	12
Engenharia Informática e Comunicações	**24**	**6**	**30**
Universidade Óscar Ribas	24	6	30
Engenharia Mecânica	**95**	**6**	**101**
Instituto Superior Politécnico de Tecnologia e Ciências	2	2	4
Instituto Superior Politécnico Katangoji	19	1	20
Universidade Agostinho Neto	24	1	25
Universidade José Eduardo dos Santos	14	-	14
Universidade Katyavala Buila	12	2	14
Universidade Mandume ya Ndemofayo	24	-	24
Engenharia Mecatrónica	**27**	**5**	**32**
Universidade Metodista de Angola	27	5	32
Engenharia Metalurgia e Materiais	**9**	**2**	**11**
Universidade Mandume ya Ndemofayo	9	2	11
Engenharia Química	**14**	**13**	**27**
Instituto Superior Politécnico de Tecnologia e Ciências	1	-	1
Instituto Superior Politécnico Katangoji	11	11	22
Universidade Agostinho Neto	2	2	4
Engenharia Zootecnia	**9**	**3**	**12**
Universidade Mandume ya Ndemofayo	9	3	12
Ensino da Física	**34**	**7**	**41**
Universidade José Eduardo dos Santos	34	7	41
Ensino da Língua e Literaturas Africanas	**9**	**3**	**12**
Instituto Superior de Ciências da Educação de Luanda	9	3	12
Ensino da Língua Francesa	**65**	**36**	**101**
Escola Superior Pedagógica do Cuanza Norte	4	-	4
Instituto Superior de Ciências da Educação da Huíla	2	6	8
Instituto Superior de Ciências da Educação de Luanda	5	1	6
Instituto Superior de Ciências da Educação do Uíge	27	5	32
Universidade Katyavala Buila	19	23	42
Universidade Lueji A´Nkonde	8	1	9
Ensino da Língua Inglêsa	**92**	**22**	**114**

Quadro 2.9 - Graduados por Cursos, Instituições de Ensino Superior e Sexo

Instituições de Ensino Superior, Cursos	Sexo		Total Geral
	M	F	
Escola Superior Pedagógica do Cuanza Norte	7	3	10
Instituto Superior de Ciências da Educação da Huíla	7	11	18
Instituto Superior de Ciências da Educação de Luanda	10	2	12
Instituto Superior de Ciências da Educação do Huambo	6	1	7
Instituto Superior de Ciências da Educação do Uíge	45	1	46
Universidade Katyavala Buila	12	4	16
Universidade Onze de Novembro	5	-	5
Ensino da Língua Portuguesa	**217**	**143**	**360**
Escola Superior Pedagógica do Cuanza Norte	41	21	62
Instituto Superior de Ciências da Educação da Huíla	13	3	16
Instituto Superior de Ciências da Educação de Luanda	14	24	38
Instituto Superior de Ciências da Educação do Huambo	28	16	44
Instituto Superior de Ciências da Educação do Uíge	38	26	64
Universidade Katyavala Buila	26	38	64
Universidade Lueji A´Nkonde	51	15	66
Universidade Onze de Novembro	6	-	6
Ensino da Língua Portuguesa e Línguas Nacionais	**-**	**1**	**1**
Universidade Jean Piaget	-	1	1
Ensino da Matemática	**144**	**66**	**210**
Escola Superior Pedagógica do Bengo	121	61	182
Universidade José Eduardo dos Santos	23	5	28
Ensino da Pedagogia	**9**	**4**	**13**
Escola Superior Pedagógica do Bengo	9	4	13
Ensino da Biologia	**240**	**308**	**548**
Escola Superior Pedagógica do Cuanza Norte	12	9	21
Instituto Superior de Ciências da Educação da Huíla	14	13	27
Instituto Superior de Ciências da Educação do Huambo	22	24	46
Instituto Superior de Ciências da Educação do Uíge	46	39	85
Instituto Superior Politécnico Maravilha	13	23	36
Universidade Cuíto Cuanavale	66	92	158
Universidade Lueji A´Nkonde	53	54	107
Universidade Mandume ya Ndemofayo	13	37	50
Universidade Onze de Novembro	1	17	18
Ensino da Filosofia	**69**	**15**	**84**
Instituto Superior de Ciências da Educação da Huíla	46	11	57
Instituto Superior de Ciências da Educação de Luanda	6	2	8
Instituto Superior de Ciências da Educação do Uíge	17	2	19
Ensino da Física	**190**	**22**	**212**
Escola Superior Pedagógica do Bié	19	4	23
Escola Superior Pedagógica do Cuanza Norte	5	-	5
Instituto Superior de Ciências da Educação da Huíla	22	4	26
Instituto Superior de Ciências da Educação do Huambo	26	11	37
Instituto Superior de Ciências da Educação do Uíge	60	-	60
Universidade Lueji A´Nkonde	22	1	23
Universidade Mandume ya Ndemofayo	29	2	31
Universidade Onze de Novembro	7	-	7
Ensino da Geografia	**274**	**167**	**441**
Escola Superior Pedagógica do Bié	52	19	71
Instituto Superior de Ciências da Educação da Huíla	12	7	19
Instituto Superior de Ciências da Educação do Huambo	45	27	72
Instituto Superior de Ciências da Educação do Uíge	29	10	39
Instituto Superior Politécnico Maravilha	7	6	13
Universidade José Eduardo dos Santos	50	44	94
Universidade Katyavala Buila	34	21	55
Universidade Lueji A´Nkonde	23	5	28
Universidade Mandume ya Ndemofayo	22	28	50
Ensino da História	**227**	**124**	**351**

Quadro 2.9 - Graduados por Cursos, Instituições de Ensino Superior e Sexo

Instituições de Ensino Superior, Cursos	Sexo		Total Geral
	M	F	
Escola Superior Pedagógica do Bengo	1	1	2
Instituto Superior de Ciências da Educação da Huíla	35	22	57
Instituto Superior de Ciências da Educação de Luanda	16	9	25
Instituto Superior de Ciências da Educação do Uíge	39	14	53
Instituto Superior Politécnico Maravilha	12	15	27
Universidade Katyavala Buila	72	41	113
Universidade Lueji A´Nkonde	42	17	59
Universidade Onze de Novembro	10	5	15
Ensino da Língua Portuguesa	**1**	**-**	**1**
Escola Superior Pedagógica do Bengo	1	-	1
Ensino da Matemática	**419**	**86**	**505**
Escola Superior Pedagógica do Bié	48	13	61
Escola Superior Pedagógica do Cuanza Norte	16	1	17
Escola Superior Politécnica de Malanje	24	3	27
Instituto Superior de Ciências da Educação da Huíla	28	4	32
Instituto Superior de Ciências da Educação de Luanda	16	2	18
Instituto Superior de Ciências da Educação do Huambo	41	19	60
Instituto Superior de Ciências da Educação do Uíge	23	5	28
Universidade Cuíto Cuanavale	47	6	53
Universidade Katyavala Buila	66	16	82
Universidade Lueji A´Nkonde	39	3	42
Universidade Mandume ya Ndemofayo	28	7	35
Universidade Onze de Novembro	43	7	50
Ensino da Pedagogia	**396**	**590**	**986**
Escola Superior Politécnica de Malanje	60	74	134
Instituto Superior de Ciências da Educação da Huíla	19	26	45
Instituto Superior de Ciências da Educação de Luanda	29	58	87
Instituto Superior de Ciências da Educação do Huambo	2	1	3
Instituto Superior de Ciências da Educação do Uíge	30	61	91
Instituto Superior Politécnico Internacional de Angola	-	4	4
Instituto Superior Politécnico Maravilha	20	76	96
Universidade Katyavala Buila	82	151	233
Universidade Lueji A´Nkonde	84	65	149
Universidade Onze de Novembro	70	74	144
Ensino da Psicologia	**277**	**336**	**613**
Escola Superior Pedagógica do Bengo	2	2	4
Escola Superior Pedagógica do Bié	43	25	68
Instituto Superior de Ciências da Educação da Huíla	33	39	72
Instituto Superior de Ciências da Educação de Luanda	26	34	60
Instituto Superior de Ciências da Educação do Huambo	6	4	10
Instituto Superior de Ciências da Educação do Uíge	41	52	93
Instituto Superior Politécnico Maravilha	13	32	45
Universidade Katyavala Buila	48	116	164
Universidade Onze de Novembro	65	32	97
Ensino de Química	**147**	**66**	**213**
Escola Superior Pedagógica do Cuanza Norte	12	4	16
Instituto Superior de Ciências da Educação da Huíla	22	8	30
Instituto Superior de Ciências da Educação do Huambo	32	6	38
Instituto Superior de Ciências da Educação do Uíge	17	1	18
Universidade José Eduardo dos Santos	15	23	38
Universidade Lueji A´Nkonde	25	2	27
Universidade Mandume ya Ndemofayo	10	21	31
Universidade Onze de Novembro	14	1	15
Ensino da Sociologia	**33**	**23**	**56**
Instituto Superior de Ciências da Educação de Luanda	21	13	34
Instituto Superior Politécnico Maravilha	12	10	22
Ensino do Português e Línguas Nacionais	**3**	**3**	**6**

Quadro 2.9 - Graduados por Cursos, Instituições de Ensino Superior e Sexo

Instituições de Ensino Superior, Cursos	Sexo		Total Geral
	M	F	
Instituto Superior Politécnico Jean Piaget de Benguela	3	3	6
Ensino Especial	**15**	**11**	**26**
Universidade Lueji A´Nkonde	15	11	26
Ensino Pré-Escolar	**10**	**10**	**20**
Universidade Lueji A´Nkonde	10	10	20
Ensino Primário	**26**	**25**	**51**
Universidade Lueji A´Nkonde	26	25	51
Farmácia	**10**	**21**	**31**
Instituto Superior Politécnico de Humanidade e Tecnologias EKUIKUI-II	1	-	1
Instituto Superior Politécnico de Malanje	6	3	9
Instituto Superior Politécnico Evangélico do Lubango	1	5	6
Universidade Jean Piaget	2	13	15
Filosofia	**34**	**9**	**43**
Universidade Agostinho Neto	4	7	11
Universidade Católica de Angola	30	2	32
Finanças e Contabilidade	**18**	**14**	**32**
Instituto Superior Politécnico Independente	18	14	32
Física	**29**	**1**	**30**
Universidade Agostinho Neto	29	1	30
Fisioterapia	**27**	**128**	**155**
Instituto Superior Politécnico da Tundavala	5	16	21
Instituto Superior Politécnico de Benguela	1	15	16
Instituto Superior Politécnico Internacional de Angola	1	4	5
Instituto Superior Politécnico Kalandula de Angola	1	8	9
Universidade de Belas	11	43	54
Universidade Jean Piaget	5	37	42
Universidade Metodista de Angola	3	5	8
Formação de Professores	**69**	**93**	**162**
Instituto Superior Politécnico Independente	63	80	143
Universidade Independente de Angola	6	13	19
Geodemografia	**1**	**-**	**1**
Universidade Agostinho Neto	1	-	1
Geofísica	**37**	**2**	**39**
Universidade Agostinho Neto	37	2	39
Geologia	**32**	**22**	**54**
Universidade Agostinho Neto	32	17	49
Universidade Técnica de Angola	-	5	5
Geologia e Minas	**1**	**1**	**2**
Instituto Superior Politécnico Metropolitano de Angola	1	1	2
Gestão	**64**	**142**	**206**
Instituto Superior Politécnico Kangonjo	16	33	49
Universidade Técnica de Angola	48	109	157
Gestão Administração e Marketing	**40**	**63**	**103**
Universidade Óscar Ribas	40	63	103
Gestão Agrária	**5**	**2**	**7**
Instituto Superior Politécnico do Cuanza Sul	5	2	7
Gestão Bancária	**3**	**6**	**9**
Instituto Superior Politécnico Metropolitano de Angola	3	6	9
Gestão Bancária e Seguros	**4**	**4**	**8**
Instituto Superior Politécnico Internacional de Angola	4	4	8
Gestão Comercial e Marketing	**19**	**51**	**70**
Universidade Gregório Semedo	19	51	70
Gestão de Empresas	**199**	**134**	**333**
Instituto Superior de Angola	12	2	14
Instituto Superior Politécnico Deolinda Rodrigues	2	2	4
Instituto Superior Politécnico Lusíada de Benguela	4	4	8
Instituto Superior Politécnico Lusíada de Cabinda	15	22	37

Quadro 2.9 - Graduados por Cursos, Instituições de Ensino Superior e Sexo

Instituições de Ensino Superior, Cursos	Sexo		Total Geral
	M	F	
Instituto Superior Politécnico Lusíada do Huambo	13	17	30
Universidade Agostinho Neto	29	16	45
Universidade Katyavala Buila	32	17	49
Universidade Lusíada de Angola	9	9	18
Universidade Mandume ya Ndemofayo	28	21	49
Universidade Onze de Novembro	55	24	79
Gestão de Recursos Humanos	**195**	**441**	**636**
Instituto Superior de Angola	9	15	24
Instituto Superior de Ciências de Administração e Humanas	-	2	2
Instituto Superior Politécnico de Benguela	2	7	9
Instituto Superior Politécnico de Ciências e Tecnologia	4	12	16
Instituto Superior Politécnico Gregório Semedo	15	17	32
Instituto Superior Politécnico Kalandula de Angola	4	17	21
Instituto Superior Politécnico Lusíada da Lunda Sul	19	7	26
Instituto Superior Politécnico Lusíada de Benguela	12	23	35
Instituto Superior Politécnico Lusíada de Cabinda	13	15	28
Instituto Superior Politécnico Lusíada do Huambo	11	24	35
Instituto Superior Politécnico Maravilha	5	22	27
Instituto Superior Politécnico Metropolitano de Angola	15	35	50
Instituto Superior Politécnico Sol Nascente	13	11	24
Universidade de Belas	-	5	5
Universidade Gregório Semedo	50	137	187
Universidade Lusíada de Angola	23	92	115
Gestão de Recursos Humanos e Marketing	**3**	**5**	**8**
Instituto Superior Politécnico Internacional de Angola	3	5	8
Gestão e Administração de Empresas	**48**	**61**	**109**
Instituto Superior Politécnico Internacional de Angola	-	4	4
Instituto Superior Politécnico Kalandula de Angola	14	13	27
Universidade Metodista de Angola	34	44	78
Gestão e Administração Pública	**38**	**64**	**102**
Instituto Superior Politécnico do Cazenga	5	6	11
Universidade Agostinho Neto	33	58	91
Gestão e Contabilidade	**8**	**13**	**21**
Instituto Superior Politécnico da Tundavala	8	13	21
Gestão e Marketing	**50**	**88**	**138**
Instituto Superior Politécnico Independente	5	20	25
Universidade Independente de Angola	45	68	113
Gestão Empresarial e Contabilidade	**21**	**37**	**58**
Instituto Superior Politécnico de Porto Amboim	3	7	10
Instituto Superior Politécnico do Cazenga	18	30	48
Gestão Financeira	**25**	**13**	**38**
Universidade Agostinho Neto	25	13	38
Gestão Hospitalar	**24**	**12**	**36**
Instituto Superior Politécnico do Cazenga	22	11	33
Universidade de Belas	2	1	3
Gestão Pública	**11**	**7**	**18**
Instituto Superior Politécnico Metropolitano de Angola	11	7	18
História	**1**	**2**	**3**
Universidade Agostinho Neto	1	2	3
História e Didática	**33**	**19**	**52**
Instituto Superior Politécnico Sol Nascente	33	19	52
Hotelaria e Turismo	**21**	**16**	**37**
Escola Superior Politécnica de Malanje	20	13	33
Instituto Superior Politécnico de Ciências e Tecnologia	1	3	4
Informática	**26**	**7**	**33**
Instituto Superior Politécnico Lusíada de Benguela	1	1	2
Instituto Superior Politécnico Lusíada do Huambo	12	3	15

Quadro 2.9 - Graduados por Cursos, Instituições de Ensino Superior e Sexo

Instituições de Ensino Superior, Cursos	Sexo		Total Geral
	M	F	
Universidade Lusíada de Angola	13	3	16
Informática de Gestão	**69**	**26**	**95**
Instituto Superior Politécnico Gregório Semedo	1	1	2
Instituto Superior Politécnico Lusíada de Cabinda	8	8	16
Universidade Gregório Semedo	7	5	12
Universidade Jean Piaget	9	1	10
Universidade Kimpa Vita	44	11	55
Informática e Gestão de Empresas	**23**	**11**	**34**
Instituto Superior Politécnico Independente	23	11	34
Informática Educativa	**16**	**2**	**18**
Instituto Superior de Ciências da Educação da Huíla	16	2	18
Jornalismo	**9**	**23**	**32**
Instituto Superior Politécnico Metropolitano de Angola	9	23	32
Laboratório Clínico	**22**	**59**	**81**
Universidade José Eduardo dos Santos	22	59	81
Língua e Literatura Inglesa	**3**	**-**	**3**
Universidade Técnica de Angola	3	-	3
Língua e Literaturas Africanas	**2**	**12**	**14**
Universidade Agostinho Neto	2	12	14
Língua e Literaturas em Língua Inglesa	**22**	**5**	**27**
Universidade Agostinho Neto	22	5	27
Língua e Literaturas em Língua Portuguesa	**12**	**15**	**27**
Universidade Agostinho Neto	12	15	27
Língua Portuguesa e Comunicação	**6**	**17**	**23**
Universidade Metodista de Angola	6	17	23
Línguas e Literaturas em Língua Francesa	**6**	**7**	**13**
Universidade Agostinho Neto	6	7	13
Logística e Gestão Comercial	**1**	**2**	**3**
Instituto Superior Politécnico de Ciências e Tecnologia	1	2	3
Magistério Primário	**14**	**54**	**68**
Universidade Mandume ya Ndemofayo	14	54	68
Matemática	**13**	**2**	**15**
Universidade Agostinho Neto	13	2	15
Medicina	**181**	**349**	**530**
Universidade Agostinho Neto	33	51	84
Universidade Jean Piaget	30	72	102
Universidade José Eduardo dos Santos	36	52	88
Universidade Katyavala Buila	23	33	56
Universidade Lueji A´Nkonde	18	32	50
Universidade Mandume ya Ndemofayo	11	17	28
Universidade Onze de Novembro	17	46	63
Universidade Privada de Angola	13	46	59
Medicina Dentária	**32**	**79**	**111**
Instituto Superior Politécnico de Benguela	13	16	29
Instituto Superior Politécnico Kalandula de Angola	1	4	5
Universidade de Belas	7	16	23
Universidade Jean Piaget	11	43	54
Medicina Veterinária	**13**	**4**	**17**
Universidade José Eduardo dos Santos	13	4	17
Meteorologia	**8**	**5**	**13**
Universidade Agostinho Neto	8	5	13
Motricidade Humana	**3**	**-**	**3**
Universidade Jean Piaget	3	-	3
Música	**11**	**5**	**16**
Instituto Superior de Artes	11	5	16
Nutrição e Dietética	**2**	**3**	**5**
Universidade de Belas	2	3	5

Quadro 2.9 - Graduados por Cursos, Instituições de Ensino Superior e Sexo

Instituições de Ensino Superior, Cursos	Sexo		Total Geral
	M	F	
Organização e Gestão de Empresas	**80**	**120**	**200**
Instituto Superior Politécnico Gregório Semedo	30	17	47
Universidade Gregório Semedo	50	103	153
Pedagogia	**106**	**184**	**290**
Instituto Superior de Angola	32	21	53
Instituto Superior Politécnico de Porto Amboim	16	40	56
Instituto Superior Politécnico do Cazenga	13	17	30
Instituto Superior Politécnico Kangonjo	22	68	90
Universidade Católica de Angola	23	38	61
Planejamento Regional e Urbano	**3**	**-**	**3**
Instituto Superior Politécnico Metropolitano de Angola	3	-	3
Psicologia	**420**	**998**	**1 418**
Escola Superior Politécnica de Malanje	21	21	42
Instituto Superior de Angola	1	-	1
Instituto Superior de Ciências de Administração e Humanas	8	19	27
Instituto Superior de Ciências Sociais e Relações Internacionais	16	34	50
Instituto Superior Politécnico Alvorecer da Juventude	37	64	101
Instituto Superior Politécnico da Tundavala	9	33	42
Instituto Superior Politécnico de Humanidade e Tecnologias EKUIKUI-II	23	29	52
Instituto Superior Politécnico do Cazenga	22	41	63
Instituto Superior Politécnico Evangélico do Lubango	36	180	216
Instituto Superior Politécnico Internacional de Angola	1	5	6
Instituto Superior Politécnico Jean Piaget de Benguela	13	9	22
Instituto Superior Politécnico Kangonjo	25	53	78
Instituto Superior Politécnico Lusíada da Lunda Sul	27	19	46
Instituto Superior Politécnico Lusíada de Benguela	6	2	8
Instituto Superior Politécnico Lusíada do Huambo	7	29	36
Instituto Superior Politécnico Maravilha	2	1	3
Instituto Superior Técnico de Angola	75	151	226
Universidade Agostinho Neto	13	21	34
Universidade de Belas	1	5	6
Universidade Independente de Angola	18	48	66
Universidade José Eduardo dos Santos	3	1	4
Universidade Lusíada de Angola	5	33	38
Universidade Óscar Ribas	30	123	153
Universidade Privada de Angola	1	8	9
Universidade Técnica de Angola	20	69	89
Psicologia Clínica	**65**	**209**	**274**
Instituto Superior de Ciências Sociais e Relações Internacionais	2	23	25
Instituto Superior Politécnico Kalandula de Angola	19	19	38
Universidade Agostinho Neto	1	7	8
Universidade Jean Piaget	34	130	164
Universidade Onze de Novembro	9	30	39
Psicologia de Trabalho	**11**	**12**	**23**
Instituto Superior Politécnico Kalandula de Angola	11	12	23
Psicologia e Didática	**31**	**30**	**61**
Instituto Superior Politécnico Sol Nascente	31	30	61
Psicologia Escolar	**11**	**24**	**35**
Instituto Superior Politécnico Kalandula de Angola	11	24	35
Química	**9**	**8**	**17**
Universidade Agostinho Neto	9	8	17
Radiologia e Imagiologia	**8**	**5**	**13**
Instituto Superior Politécnico Jean Piaget de Benguela	8	5	13
Relações Internacionais	**147**	**210**	**357**
Instituto Superior de Ciências Sociais e Relações Internacionais	39	47	86
Instituto Superior Politécnico Alvorecer da Juventude	11	22	33
Instituto Superior Politécnico da Tundavala	5	1	6

Quadro 2.9 - Graduados por Cursos, Instituições de Ensino Superior e Sexo

Instituições de Ensino Superior, Cursos	Sexo		Total Geral
	M	F	
Instituto Superior Politécnico de Cabinda	12	11	23
Instituto Superior Politécnico do Cazenga	14	9	23
Instituto Superior Politécnico Lusíada de Benguela	1	6	7
Instituto Superior Politécnico Lusíada de Cabinda	4	13	17
Instituto Superior Politécnico Maravilha	4	4	8
Universidade de Belas	11	16	27
Universidade Lusíada de Angola	18	16	34
Universidade Óscar Ribas	15	38	53
Universidade Privada de Angola	-	1	1
Universidade Técnica de Angola	13	26	39
Secretariado Executivo e Comunicação Empresarial	**7**	**25**	**32**
Universidade Agostinho Neto	7	25	32
Serviço Social	**27**	**37**	**64**
Instituto Superior de Serviço Social	22	23	45
Universidade Católica de Angola	5	14	19
Sociologia	**151**	**100**	**251**
Escola Superior Politécnica de Malanje	37	8	45
Instituto Superior de Ciências Sociais e Relações Internacionais	13	9	22
Instituto Superior Politécnico do Cazenga	4	5	9
Instituto Superior Politécnico Independente	32	20	52
Instituto Superior Politécnico Jean Piaget de Benguela	20	28	48
Instituto Superior Politécnico Kangonjo	1	-	1
Instituto Superior Politécnico Sinodal	2	-	2
Instituto Superior Politécnico Sol Nascente	16	7	23
Universidade Agostinho Neto	7	5	12
Universidade Jean Piaget	19	18	37
Sociologia da Educação	**13**	**11**	**24**
Instituto Superior Politécnico Sinodal	13	11	24
Sociologia Política	**1**	**-**	**1**
Instituto Superior Politécnico Sinodal	1	-	1
Teatro	**15**	**4**	**19**
Instituto Superior de Artes	15	4	19
Teologia	**4**	**2**	**6**
Universidade Metodista de Angola	4	2	6
Turismo, Gestão Hoteleira e Animação	**2**	**3**	**5**
Universidade Metodista de Angola	2	3	5
Zootecnia	**6**	**4**	**10**
Instituto Superior Politécnico do Cuanza Sul	6	4	10
Total Geral	**10 912**	**10 749**	**21 661**

Quadro 2.10 - Graduados por Províncias, Instituições de Ensino Superior Privadas e Sexo

Províncias, Instituições de Ensino Superior	Sexo		Total Geral
	M	F	
Bengo	**134**	**68**	**202**
Escola Superior Pedagógica do Bengo	134	68	202
Benguela	**433**	**365**	**798**
Universidade Katyavala Buila	433	365	798
Bié	**273**	**167**	**440**
Escola Superior Pedagógica do Bié	193	106	299
Universidade José Eduardo dos Santos	80	61	141
Cabinda	**186**	**228**	**414**
Universidade Onze de Novembro	186	228	414
Cuando Cubango	**137**	**84**	**221**
Universidade Cuíto Cuanavale	137	84	221
Cuanza Norte	**255**	**170**	**425**
Escola Superior Pedagógica do Cuanza Norte	106	63	169
Universidade Kimpa Vita	149	107	256
Cuanza Sul	**223**	**277**	**500**
Instituto Superior Politécnico do Cuanza Sul	50	67	117
Universidade Katyavala Buila	173	210	383
Cunene	**60**	**89**	**149**
Universidade Cuíto Cuanavale	60	89	149
Huambo	**647**	**426**	**1073**
Instituto Superior de Ciências da Educação do Huambo	208	109	317
Universidade José Eduardo dos Santos	439	317	756
Huíla	**497**	**262**	**759**
Instituto Superior de Ciências da Educação da Huíla	302	164	466
Universidade Mandume ya Ndemofayo	195	98	293
Luanda	**929**	**710**	**1639**
Instituto Superior de Ciências da Educação de Luanda	152	148	300
Instituto Superior de Educação Física e Desporto	19	8	27
Instituto Superior de Serviço Social	35	105	140
Universidade Agostinho Neto	684	435	1119
Instituto Superior de Artes	39	14	53
Lunda Norte	**324**	**180**	**504**
Universidade Lueji A´Nkonde	324	180	504
Lunda Sul	**207**	**108**	**315**
Universidade Lueji A´Nkonde	207	108	315
Malanje	**203**	**160**	**363**
Escola Superior Politécnica de Malanje	162	119	281
Instituto Superior Politécnico de Malanje	41	41	82
Moxico	**242**	**164**	**406**
Universidade José Eduardo dos Santos	242	164	406
Namibe	**248**	**241**	**489**
Universidade Mandume ya Ndemofayo	248	241	489
Uíge	**721**	**384**	**1105**
Instituto Superior de Ciências da Educação do Uíge	444	265	709
Universidade Kimpa Vita	277	119	396
Zaire	**204**	**77**	**281**
Universidade Onze de Novembro	204	77	281
Total Geral	**5 923**	**4 160**	**10 083**

Quadro 2.11 - Graduados por Idade, Natureza e Sexo

Idades	Pública		Pública Total	Privada		Privada Total	Total Geral
	M	F		M	F		
19	-	-	-	3	8	11	11
20	-	-	-	4	14	18	18
21	4	3	7	39	59	98	105
22	14	10	24	83	169	252	276
23	66	50	116	138	255	393	509
24	144	123	267	223	375	598	865
25	260	213	473	252	415	667	1 140
26	398	257	655	291	419	710	1 365
27	459	233	692	311	412	723	1 415
28	507	275	782	281	394	675	1 457
29	460	300	760	267	366	633	1 393
30	459	294	753	237	340	577	1 330
31	400	241	641	220	274	494	1 135
32	321	206	527	218	275	493	1 020
33	276	203	479	200	252	452	931
34	261	184	445	204	216	420	865
35	191	132	323	164	208	372	695
36	170	156	326	157	195	352	678
37	143	113	256	136	158	294	550
38	115	120	235	114	154	268	503
39	112	111	223	99	152	251	474
>39	1 163	936	2 099	1 348	1 479	2 827	4 926
Total Geral	**5 923**	**4 160**	**10 083**	**4 989**	**6 589**	**11 578**	**21 661**

3. PÓS-GRADUAÇÃO 2019

Quadro 3.1 - Matriculados em Cursos de Pós Graduação por Instituição de Ensino Superior, Natureza e Sexo

Instituições de Ensino Superior e Natureza	Sexo		Total Geral
	M	F	
Públicas	**3 395**	**1 036**	**4 431**
Instituto Superior de Cieências da Educação da Huila	154	64	218
Instituto Superior de Ciências da Educação do Huambo	41	10	51
Instituto Superior de Ciências da Educação do Uige	50	4	54
Universidade Agostinho Neto	2 437	734	3 171
Universidade José Eduardo dos Santos	196	44	240
Universidade Katyavala Bwila	220	84	304
Universidade Lueji A Nkonde	124	28	152
Universidade Mandume Ya Ndemufayo	67	22	89
Universidade Onze de Novembro	106	46	152
Privadas	**1 312**	**474**	**1 786**
Instituto Superior Politécnico Lusíada de Benguela	49	23	72
Instituto Superior Politécnico Metropolitano de Angola	51	16	67
Instituto Superior Politécnico Sol Nascente	78	10	88
Universidade Católica de Angola	20	12	32
Universidade de Belas	85	66	151
Universidade Gregório Semendo	718	221	939
Universidade Independente de Angola	109	36	145
Universidade Jean Piaget	106	39	145
Universidade Lusíada de Angola	43	36	79
Universidade Metodista de Angola	53	15	68
Total Geral	**4 707**	**1 510**	**6 217**

Quadro 3.2 - Matriculados em Cursos de Pós Graduação por Grandes Grupos e Áreas de Conhecimento Segundo Classificação da Unesco

Grandes Grupos, Áreas de Conhecimento Segundo Classificação da UNESCO	Natureza da IES						Total Geral	%
	Pública		Total Pública	Privada		Total Privada		
	M	F		M	F			
Agricultura	**6**	**8**	**14**	**-**	**-**	**-**	**14**	0
Engenharia Zootecnia	6	8	14	-	-	-	14	0
Ciências	**61**	**28**	**89**	**-**	**-**	**-**	**89**	1
Ciências da Vida	13	10	23	-	-	-	23	0
Ciências Físicas	48	18	66	-	-	-	66	1
Ciências Sociais Comércio e Direito	**2 328**	**624**	**2 952**	**1 113**	**405**	**1 518**	**4 470**	**72**
Ciências Sociais e do Comportamento	571	179	750	70	42	112	862	14
Comércio e Administração	1 190	297	1 487	653	241	894	2 381	38
Direito	567	148	715	327	93	420	1 135	18
Jornalismo e Informação	-	-	-	63	29	92	92	1
Educação	**503**	**177**	**680**	**71**	**19**	**90**	**770**	12
Formação de Professores e Ciências da Educação	503	177	680	71	19	90	770	12
Engenharia, Indústria de Transformação e Produção	**266**	**63**	**329**	**85**	**3**	**88**	**417**	**7**
Engenharia e Profissões Afins	198	43	241	85	3	88	329	5
Indústria de Transformação e de Tratamento	68	20	88	-	-	-	88	1
Letras e Artes	**131**	**36**	**167**	**-**	**-**	**-**	**167**	**3**
Letras	131	36	167	-	-	-	167	3
Saúde e Proteção Social	**100**	**100**	**200**	**43**	**47**	**90**	**290**	**5**
Saúde	100	100	200	43	47	90	290	5
Total Geral	**3 395**	**1 036**	**4 431**	**1 312**	**474**	**1 786**	**6 217**	**100**

Gráfico 3.1 - Matriculados em Cursos de Pós Graduação por Grandes Grupos Segundo Classificação da Unesco

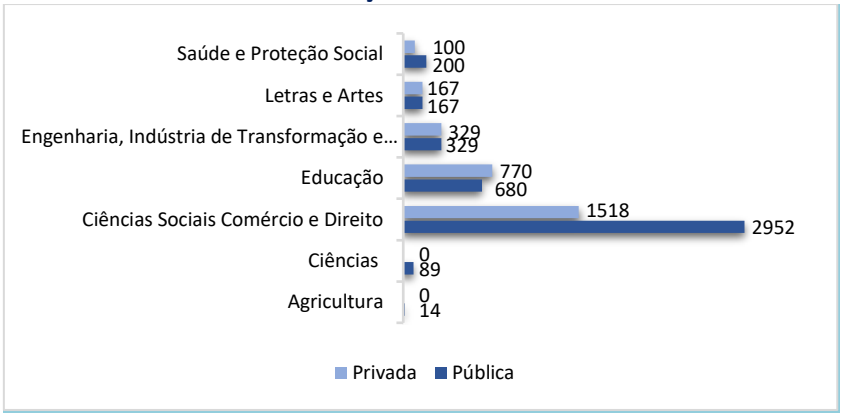

Quadro 3.3 - Matriculados em Cursos de Pós Graduação por Tipo, Natureza da Instituição de Ensino Superior, Curso e Sexo

Tipo de Instituição de Ensino Superior e Curso	Público		Total Pública	Privado		Total Privada	Total Geral
	M	F		M	F		
Universidade	**3 150**	**958**	**4 108**	**1 134**	**425**	**1 559**	**5 667**
Universidade Agostinho Neto	**2 437**	**734**	**3 171**	**-**	**-**	**-**	**3 171**
Administração e Finanças	196	69	265	-	-	-	265
Administração e Gestão Pública	19	5	24	-	-	-	24
Catálise e Energias Renováveis	8	1	9	-	-	-	9
Ciências Jurídico Civis	28	17	45	-	-	-	45
Ciências Biomédicas	16	8	24	-	-	-	24
Ciências do Mar e das Zonas Costeiras	10	10	20	-	-	-	20
Ciências Jurídico Criminais	1	1	2	-	-	-	2
Ciências Jurídico Económicas e Desenvolvimento Local	166	29	195	-	-	-	195
Ciências Jurídico Empresariais	23	3	26	-	-	-	26
Ciências Jurídico Políticas	62	7	69	-	-	-	69
Ciências Políticas e Administração Pública	107	18	125	-	-	-	125
Ciências Sociais	29	14	43	-	-	-	43
Compliance e Combate ao Branqueamento de Capitais	23	10	33	-	-	-	33
Conservação e Utilização de Recursos Fitogenéticos	5	-	5	-	-	-	5
Direito Autárquico e Finanças Locais	18	7	25	-	-	-	25
Direito das Sociedades	16	5	21	-	-	-	21
Direito Fiscal	63	38	101	-	-	-	101
Economia	16	5	21	-	-	-	21
Economia de Empresa e Meio Ambiente	27	18	45	-	-	-	45
Economia Monetária e Financeira	117	20	137	-	-	-	137
Economia Política Económica e Desenvolvimento	123	35	158	-	-	-	158
Electrónica e Telecomunicações	24	1	25	-	-	-	25
Empreendedorismo e Inovação	72	33	105	-	-	-	105
Engenharia de Sistemas Industriais	36	1	37	-	-	-	37
Engenharia do Ambiente	42	7	49	-	-	-	49
Engenharia Química	3	-	3	-	-	-	3
Epidemiologia de Campo e Laboratorial	4	20	24	-	-	-	24
Filosofia	30		30	-	-	-	30
Geologia	9	3	12	-	-	-	12
Gestão	54	9	63	-	-	-	63
Gestão e Governança Ambiental	6	1	7	-	-	-	7
Gestão Estratégica de Recursos Humanos	5	14	19	-	-	-	19
Gestão Hospitalar	80	72	152	-	-	-	152
Governação e Gestão Pública	506	73	579	-	-	-	579
Língua Angolana	16	12	28	-	-	-	28
Língua Francesa	16	4	20	-	-	-	20
Língua Francesa e Literaturas em Língua Francesa	3	-	3	-	-	-	3
Língua Inglesa e Literaturas Língua Inglesa	4	-	4	-	-	-	4
Língua Portuguesa	45	8	53	-	-	-	53
Língua Portuguesa e Literaturas em Língua Portuguesa	1	2	3	-	-	-	3

Quadro 3.3 - Matriculados em Cursos de Pós Graduação por Tipo, Natureza da Instituição de Ensino Superior, Curso e Sexo

Tipo de Instituição de Ensino Superior e Curso	Público		Total Pública	Privado		Total Privada	Total Geral
	M	F		M	F		
Línguas Angolanas e Literaturas em Línguas Angolanas	2	-	2	-	-	-	2
Literaturas em Língua Portuguesa	14	10	24	-	-	-	24
Mercados de Capitais	104	21	125	-	-	-	125
Mercados Financeiros	24	6	30	-	-	-	30
Microbiologia Aplicada	3	-	3	-	-	-	3
Petróleo e Gás	34	16	50	-	-	-	50
Políticas Públicas e Governação Local	12		12	-	-	-	12
Psicologia Social	64	44	108	-	-	-	108
Química Aplicada	13	11	24	-	-	-	24
Recursos Minerais e Ambiente	59	27	86	-	-	-	86
Sistemas de Informação Geográfica	26	4	30	-	-	-	30
Sociologia	53	15	68	-	-	-	68
Universidade Católica de Angola	**-**	**-**	**-**	**20**	**12**	**32**	**32**
Administração de Negócios	**-**	**-**	**-**	**11**	**6**	**17**	**17**
Executive Master em Gestão Bancária	-	-	-	9	6	15	15
Universidade de Belas	**-**	**-**	**-**	**85**	**66**	**151**	**151**
Ciências Jurídico Forense	**-**	**-**	**-**	**18**	**11**	**29**	**29**
Fisioterapia - Músculo-esquelético	-	-	-	17	17	34	34
Gestão de Empreendedorismo e Inovação Sustentável	-	-	-	14	5	19	19
Gestão de Recursos Humanos	-	-	-	19	13	32	32
Neonatal	-	-	-	9	9	18	18
Saúde Materna e Obstetrícia	-	-	-	8	11	19	19
Universidade Gregório Semedo	**-**	**-**	**-**	**718**	**221**	**939**	**939**
Comunicação, Marketing e Publicidade	**-**	**-**	**-**	**45**	**22**	**67**	**67**
Ciências Jurídico Empresariais	-	-	-	37	8	45	45
Ciências Jurídico Forense	-	-	-	118	31	149	149
Desenvolvimento de Aplicativos para Dispositivos Móveis	-	-	-	62	2	64	64
Finanças e Mercados Financeiros	-	-	-	105	32	137	137
Gestão Comercial	-	-	-	19	7	26	26
Gestão de Logística e Transporte	-	-	-	42	4	46	46
Gestão de Redes de Computadores e Sistemas de Comunicações	-	-	-	142	16	158	158
Gestão e Desenvolvimento do Potencial Humano em Ambiente Empresarial	-	-	-	82	56	138	138
Gestão Estratégica do Potencial Humano na sociedade do conhecimento	-	-	-	66	43	109	109
Universidade Independente de Angola	**-**	**-**	**-**	**109**	**36**	**145**	**145**
Comunicação, Marketing e Publicidade	-	-	-	18	7	25	25
Ciências Jurídico Civis	**-**	**-**	**-**	**24**	**3**	**27**	**27**
Didáctica de Ensino da Matemática	-	-	-	14	2	16	16
Direito Aduaneiro e Legislação Tributária Aplicada	-	-	-	23	4	27	27
Planeamento e Gestão Ambiental	-	-	-	11	2	13	13
Psicologia Forense e Criminal	-	-	-	19	18	37	37
Universidade Jean Piaget	**-**	**-**	**-**	**106**	**39**	**145**	**145**

Quadro 3.3 - Matriculados em Cursos de Pós Graduação por Tipo, Natureza da Instituição de Ensino Superior, Curso e Sexo

Tipo de Instituição de Ensino Superior e Curso	Público		Total Pública	Privado		Total Privada	Total Geral
	M	F		M	F		
Direito	-	-	-	24	7	31	31
Engenharia Civil	-	-	-	**23**	**1**	**24**	**24**
Finanças	-	-	-	13	5	18	18
Psicologia da Educação	-	-	-	18	9	27	27
Psicologia das Organizações	-	-	-	19	7	26	26
Saúde Pública	-	-	-	9	10	19	19
Universidade José Eduardo dos Santos	**196**	**44**	**240**	**-**	**-**	**-**	**240**
Ciências Empresariais	30	9	39	-	-	-	39
Ciências Jurídico Empresariais	**36**	**5**	**41**	-	-	-	**41**
Ciências Jurídico Forense	61	10	71	-	-	-	71
Contabilidade, Fiscalidade e Finanças Empresariais	34	8	42	-	-	-	42
Produção e Tecnologia de Alimentos	29	4	33	-	-	-	33
Sanidade e Produção Animal	6	8	14	-	-	-	14
Universidade Lusíada de Angola	**-**	**-**	**-**	**43**	**36**	**79**	**79**
Direito	-	-	-	11	7	18	18
Direito Económico	-	-	-	**7**	**8**	**15**	**15**
Economia	-	-	-	10	13	23	23
Gestão de Recursos Humanos	-	-	-	15	8	23	23
Universidade Mandume Ya Ndemufayo	**67**	**22**	**89**	**-**	**-**	**-**	**89**
Ciências Jurídico Civis	21	9	30	-	-	-	30
Contabilidade e Finanças Empresariais	24	9	33	-	-	-	33
Empreendedorismo e Desenvolvimento	22	4	26	-	-	-	26
Universidade Metodista de Angola	**-**	**-**	**-**	**53**	**15**	**68**	**68**
Auditoria e Contabilidade	-	-	-	23	8	31	31
Economia e Gestão Aplicada	-	-	-	13	1	14	14
Economia, Ordenamento do Território e Desenvolvimento Regional	-	-	-	**9**	**3**	**12**	**12**
Gestão Ambiental	-	-	-	8	3	11	11
Universidade Onze de Novembro	**106**	**46**	**152**	**-**	**-**	**-**	**152**
Administração e Desenvolvimento Local	**17**	**13**	**30**	-	-	-	**30**
Ciências Jurídico Civis	15	2	17	-	-	-	17
Ciências Jurídico Políticas	9	2	11	-	-	-	11
Ensino da Matemática	25	7	32	-	-	-	32
Gestão de Empresas	22	13	35	-	-	-	35
Metodologias de Ensino	**18**	**9**	**27**	-	-	-	**27**
Universidade Katyavala Buila	**220**	**84**	**304**	**-**	**-**	**-**	**304**
Direito dos Transportes	15	5	20	-	-	-	20
Ciências Jurídico Civis	33	8	41	-	-	-	41
Desenvolvimento Curricular	**46**	**25**	**71**	-	-	-	**71**
Educação Especial	29	19	48	-	-	-	48
Ensino da Educação Primária	13	11	24	-	-	-	24
Ensino da Geografia	15	2	17	-	-	-	17
Ensino da História	23	4	27	-	-	-	27
Ensino da Língua Portuguesa	**20**	**6**	**26**	-	-	-	**26**

Quadro 3.3 - Matriculados em Cursos de Pós Graduação por Tipo, Natureza da Instituição de Ensino Superior, Curso e Sexo

Tipo de Instituição de Ensino Superior e Curso	Público		Total Pública	Privado		Total Privada	Total Geral
	M	F		M	F		
Ensino da Matemática	26	4	30	-	-	-	30
Universidade Lueji A´ Nkonde	**124**	**28**	**152**	**-**	**-**	**-**	**152**
Ciências da Educação	69	18	87	-	-	-	87
Desenvolmento Sustentável e Gestão Ambiental	55	10	65	-	-	-	65
Instituto Superior	245	78	323	178	49	227	550
Instituto Superior de Ciências da Educação do Huambo	41	10	51	-	-	-	51
Ciências da Educação	**41**	**10**	**51**	**-**	**-**	**-**	**51**
Instituto Superior Politécnico Lusíada de Benguela	**-**	**-**	**-**	**49**	**23**	**72**	**72**
Ciências Jurídico Forense	-	-	-	10		10	10
Direito Jurídico Económicas	-	-	-	16	12	28	28
Gestão de Recursos Humanos	-	-	-	23	11	34	34
Instituto Superior Politécnico Metropolitano de Angola	-	-	-	51	16	67	67
Finanças Empresariais	-	-	-	19	5	24	24
Gestão e Administração do Ensino Superior	-	-	-	12	4	16	16
Gestão Pública e Política de Desenvolvimento Territorial	-	-	-	20	7	27	27
Instituto Superior Politécnico Sol Nascente	-	-	-	78	10	88	88
Didáctica de Investigação Científica no Ensino Superior	**-**	**-**	**-**	**39**	**8**	**47**	**47**
Direito e Filosofia Política	-	-	-	39	2	41	41
Instituto Superior de Ciências da Educação do Uíge	**50**	**4**	**54**	**-**	**-**	**-**	**54**
Pedagogia	26	1	27	-	-	-	27
Psicologia Escolar	24	3	27	-	-	-	27
Instituto Superior de Ciências da Educação da Huíla	**154**	**64**	**218**	**-**	**-**	**-**	**218**
Desenvolvimento Curricular	18	17	35	-	-	-	35
Ecologia e Gestão de Recursos Naturais	26	6	32	-	-	-	32
Ensino da Biologia	8	12	20	-	-	-	20
Ensino da Física	**19**	**1**	**20**	**-**	**-**	**-**	**20**
Ensino da História de África	28	7	35	-	-	-	35
Ensino da Língua Portuguesa	23	14	37	-	-	-	37
Ensino da Matemática	19	2	21	-	-	-	21
Ensino da Química	**13**	**5**	**18**	**-**	**-**	**-**	**18**
Total Geral	**3 395**	**1 036**	**4 431**	**1 312**	**474**	**1 786**	**6 217**

Gráfico 3.2 - Matriculados em Cursos de Pós Graduação Tipo, e Natureza da IES

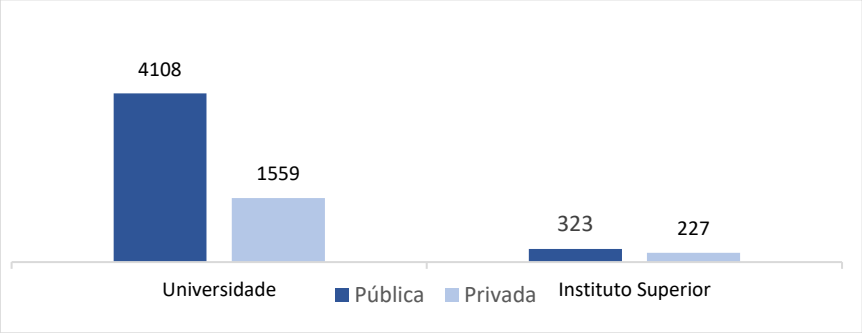

Quadro 3.4 - Matriculados em Cursos de Pós Graduação por Natureza, Cursos e Sexo

Natureza, Cursos	Sexo		Total Geral	%
	M	F		
Pública	**3 395**	**1 036**	**4 431**	71
Administração e Desenvolvimento Local	17	13	30	0
Administração e Finanças	196	69	265	4
Administração e Gestão Pública	19	5	24	0
Catálise e Energias Renováveis	8	1	9	0
Ciências Jurídico-Civis	97	36	133	2
Ciências Biomédicas	16	8	24	0
Ciências da Educação	110	28	138	2
Ciências do Mar e das Zonas Costeiras	10	10	20	0
Ciências Empresariais	30	9	39	1
Ciências Jurídico-Criminais	1	1	2	0
Ciências Jurídico Económicas e Desenvolvimento Local	166	29	195	3
Ciências Jurídico-Empresariais	59	8	67	1
Ciências Jurídico-Forenses	61	10	71	1
Ciências Jurídico Políticas	71	9	80	1
Ciências Políticas e Administração Pública	107	18	125	2
Ciências Sociais	29	14	43	1
Compliance e Combate ao Branqueamento de Capitais	23	10	33	1
Conservação e Utilização de Recursos Fitogenéticos	5	-	5	0
Contabilidade e Finanças Empresariais	24	9	33	1
Contabilidade, Fiscalidade e Finanças Empresariais	34	8	42	1
Desenvolmento Sustentável e Gestão Ambiental	55	10	65	1
Desenvolvimento Curricular	64	42	106	2
Direito Autárquico e Finanças Locais	18	7	25	0
Direito das Sociedades	16	5	21	0
Direito dos Transportes	15	5	20	0
Direito Fiscal	63	38	101	2
Ecologia e Gestão de Recursos Naturais	26	6	32	1
Economia	16	5	21	0
Economia de Empresa e Meio Ambiente	27	18	45	1
Economia Monetária e Financeira	117	20	137	2
Economia Política Económica e Desenvolvimento	123	35	158	3
Educação Especial	29	19	48	1
Electrónica e Telecomunicações	24	1	25	0
Empreendedorismo e Desenvolvimento	22	4	26	0
Empreendedorismo e Inovação	72	33	105	2
Engenharia de Sistemas Industriais	36	1	37	1
Engenharia do Ambiente	42	7	49	1
Engenharia Química	3	-	3	0
Ensino da Biologia	8	12	20	0
Ensino da Física	19	1	20	0
Ensino da História de África	28	7	35	1
Ensino da Língua Portuguesa	23	14	37	1
Ensino da Matemática	19	2	21	0
Ensino da Química	13	5	18	0
Ensino da Educação Primária	13	11	24	0
Ensino da Geografia	15	2	17	0
Ensino da História	23	4	27	0
Ensino da Língua Portuguesa	20	6	26	0
Ensino da Matemática	51	11	62	1
Epidemiologia de Campo e Laboratorial	4	20	24	0
Filosofia	30	-	30	0
Geologia	9	3	12	0
Gestão	54	9	63	1
Gestão de Empresas	22	13	35	1
Gestão e Governança Ambiental	6	1	7	0
Gestão Estratégica de Recursos Humanos	5	14	19	0

Quadro 3.4 - Matriculados em Cursos de Pós Graduação por Natureza, Cursos e Sexo

Natureza, Cursos	Sexo		Total Geral	%
	M	F		
Gestão Hospitalar	80	72	152	2
Governação e Gestão Pública	506	73	579	9
Língua Angolana	16	12	28	0
Língua Francesa	16	4	20	0
Língua Francesa e Literaturas em Língua Francesa	3	-	3	0
Língua Inglesa e Literaturas Língua Inglesa	4	-	4	0
Língua Portuguesa	45	8	53	1
Língua Portuguesa e Literaturas em Língua Portuguesa	1	2	3	0
Línguas Angolanas e Literaturas em Línguas Angolanas	2	-	2	0
Literaturas em Língua Portuguesa	14	10	24	0
Mercados de Capitais	104	21	125	2
Mercados Financeiros	24	6	30	0
Metodologias de Ensino	18	9	27	0
Microbiologia Aplicada	3	-	3	0
Pedagogia	26	1	27	0
Petróleo e Gás	34	16	50	1
Políticas Públicas e Governação Local	12	-	12	0
Produção e Tecnologia de Alimentos	29	4	33	1
Psicologia Escolar	24	3	27	0
Psicologia Social	64	44	108	2
Química Aplicada	13	11	24	0
Recursos Minerais e Ambiente	59	27	86	1
Sanidade e Produção Animal	6	8	14	0
Sistemas de Informação Geográfica	26	4	30	0
Sociologia	53	15	68	1
Privada	1 312	474	1 786	29
Administração de Negócios	11	6	17	0
Auditoria e Contabilidade	23	8	31	0
Ciências Jurídico Civis	24	3	27	0
Ciências Jurídico Empresariais	37	8	45	1
Ciências Jurídico-Forenses	146	42	188	3
Comunicação, Marketing e Publicidade	63	29	92	1
Desenvolvimento de Aplicativos para Dispositivos Móveis	62	2	64	1
Didáctica de Ensino da Matemática	14	2	16	0
Didáctica de Investigação Científica no Ensino Superior	**39**	**8**	**47**	1
Direito	35	14	49	1
Direito Aduaneiro e Legislação Tributária Aplicada	23	4	27	0
Direito e Filosofia Política	39	2	41	1
Direito Económico	7	8	15	0
Direito Jurídico-Económico	16	12	28	0
Economia	10	13	23	0
Economia e Gestão Aplicada	13	1	14	0
Economia, Ordenamento do Território e Desenvolvimento Regional	9	3	12	0
Engenharia Civil	23	1	24	0
Executive Master em Gestão Bancária	9	6	15	0
Finanças	13	5	18	0
Finanças e Mercados Financeiros	105	32	137	2
Finanças Empresariais	19	5	24	0
Fisioterapia - Músculo-esquelético	17	17	34	1
Gestão Ambiental	8	3	11	0
Gestão Comercial	19	7	26	0
Gestão de Empreendedorismo e Inovação Sustentável	14	5	19	0
Gestão de Logística e Transporte	42	4	46	1
Gestão de Recursos Humanos	57	32	89	1
Gestão de Redes de Computadores e Sistemas de Comunicações	142	16	158	3
Gestão e Administração do Ensino Superior	12	4	16	0

Quadro 3.4 - Matriculados em Cursos de Pós Graduação por Natureza, Cursos e Sexo

Natureza, Cursos	Sexo		Total Geral	%
	M	F		
Gestão e Desenvolvimento do Potencial Humano em Ambiente Empresarial	82	56	138	2
Gestão Estratégica do Potencial Humano na sociedade do conhecimento	66	43	109	2
Gestão Pública e Política de Desenvolvimento territorial	20	7	27	0
Neonatal	9	9	18	0
Planeamento e Gestão Ambiental	11	2	13	0
Psicologia da Educação	18	9	27	0
Psicologia das Organizações	19	7	26	0
Psicologia Forense e Criminal	19	18	37	1
Saúde Materna e Obstetrícia	8	11	19	0
Saúde Pública	9	10	19	0
Total Geral	**4 707**	**1 510**	**6 217**	**100**

Quadro 3.5 - Matriculados em Cursos de Pós Graduação por Natureza da IES, Tipo de Pós Graduação e Sexo

Natureza da IES, Tipo de Pós Graduação e Curso	Sexo		Total Geral	%
	M	F		
Pública	**3 395**	**1 036**	**4 431**	**71**
Especialização	**161**	**64**	**225**	**4**
Administração e Gestão Pública	19	5	24	0
Ciências Jurídico-Civis	33	8	41	1
Compliance e Combate ao Branqueamento de Capitais	23	10	33	1
Direito Autárquico e Finanças Locais	18	7	25	0
Direito das Sociedades	16	5	21	0
Gestão Estratégica de Recursos Humanos	5	14	19	0
Mercados Financeiros	24	6	30	0
Petróleo e Gás	11	9	20	0
Políticas Públicas e Governação Local	12	-	12	0
Mestrado	**3 104**	**933**	**4 037**	**65**
Administração e Desenvolvimento Local	17	13	30	0
Administração e Finanças	196	69	265	4
Catálise e Energias renováveis	8	1	9	0
Ciências Jurídico-Civis	64	28	92	1
Ciências da Educação	110	28	138	2
Ciências do Mar e das Zonas Costeiras	10	10	20	0
Ciências Empresariais	30	9	39	1
Ciências Jurídico-Criminais	1	1	2	0
Ciências Jurídico-Económicas e Desenvolvimento Local	166	29	195	3
Ciências Jurídico-Empresariais	59	8	67	1
Ciências Jurídico-Forense	61	10	71	1
Ciências Jurídico-Políticas	71	9	80	1
Ciências Políticas e Administração Pública	107	18	125	2
Conservação e Utilização de Recursos Fitogenéticos	5	-	5	0
Contabilidade e Finanças Empresariais	24	9	33	1
Contabilidade, Fiscalidade e Finanças Empresariais	34	8	42	1
Desenvolmento Sustentável e Gestão Ambiental	55	10	65	1
Desenvolvimento Curricular	64	42	106	2
Direito dos Transportes	15	5	20	0
Direito Fiscal	63	38	101	2
Ecologia e Gestão de Recursos Naturais	26	6	32	1
Economia de Empresa e Meio Ambiente	27	18	45	1
Economia Monetária e Financeira	117	20	137	2

Quadro 3.5 - Matriculados em Cursos de Pós Graduação por Natureza da IES, Tipo de Pós Graduação e Sexo

Natureza da IES, Tipo de Pós Graduação e Curso	Sexo		Total Geral	%
	M	F		
Economia Politica Económica e Desenvolvimento	123	35	158	3
Educação Especial	29	19	48	1
Electrónica e Telecomunicações	24	1	25	0
Empreendedorismo e Desenvolvimento	22	4	26	0
Empreendedorismo e Inovação	72	33	105	2
Engenharia de Sistemas Industriais	36	1	37	1
Engenharia do Ambiente	39	7	46	1
Ensino da Biologia	8	12	20	0
Ensino da Física	19	1	20	0
Ensino da Historia de África	28	7	35	1
Ensino da Língua Portuguesa	23	14	37	1
Ensino da Matemática	19	2	21	0
Ensino da Química	13	5	18	0
Ensino da Educação Primária	13	11	24	0
Ensino da Geografia	15	2	17	0
Ensino da História	23	4	27	0
Ensino da Língua Portuguesa	20	6	26	0
Ensino da Matemática	51	11	62	1
Epidemiologia de Campo e Laboratorial	4	20	24	0
Filosofia	30	-	30	0
Gestão de Empresas	22	13	35	1
Gestão e Governança Ambiental	6	1	7	0
Gestão Hospitalar	80	72	152	2
Governação e Gestão Pública	506	73	579	9
Língua Angolana	16	12	28	0
Língua Francesa	16	4	20	0
Língua Francesa e Literaturas em Língua Francesa	3	-	3	0
Língua Inglesa e Literaturas Língua Inglesa	4	-	4	0
Língua Portuguesa	45	8	53	1
Língua Portuguesa e Literaturas em Língua Portuguesa	1	2	3	0
Línguas Angolanas e Literaturas em Línguas Angolanas	2	-	2	0
Literaturas em Língua Portuguesa	14	10	24	0
Mercados de Capitais	104	21	125	2
Metodologias de Ensino	18	9	27	0
Microbiologia Aplicada	3	-	3	0
Pedagogia	26	1	27	0
Petróleo e Gás	23	7	30	0
Produção e Tecnologia de Alimentos	29	4	33	1
Psicologia Escolar	24	3	27	0
Psicologia Social	64	44	108	2
Química Aplicada	13	11	24	0
Recursos Minerais e Ambiente	59	27	86	1
Sanidade e Produção Animal	6	8	14	0
Sistemas de Informação Geográfica	26	4	30	0
Sociologia	53	15	68	1
Doutoramento	130	39	169	3
Ciências Biomédicas	16	8	24	0
Ciências Sociais	29	14	43	1
Economia	16	5	21	0
Engenharia do Ambiente	3	-	3	0
Engenharia Química	3	-	3	0
Geologia	9	3	12	0
Gestão	54	9	63	1
Privada	1 312	474	1 786	29
Especialização	173	41	214	3
Administração de Negócios	11	6	17	0

Quadro 3.5 - Matriculados em Cursos de Pós Graduação por Natureza da IES, Tipo de Pós Graduação e Sexo

Natureza da IES, Tipo de Pós Graduação e Curso	Sexo		Total Geral	%
	M	F		
Ciências Jurídico- Civis	24	3	27	0
Didáctica de Investigação Científica no Ensino Superior	39	8	47	1
Direito e Filosofia Política	39	2	41	1
Executive Master em Gestão Bancária	9	6	15	0
Finanças Empresariais	19	5	24	0
Gestão e Administração do Ensino Superior	12	4	16	0
Gestão Pública e Política de Desenvolvimento territorial	20	7	27	0
Mestrado	**1 139**	**433**	**1 572**	**25**
Auditoria e Contabilidade	23	8	31	0
Ciências Jurídico Empresariais	37	8	45	1
Ciências Jurídico Forense	146	42	188	3
Comunicação, Marketing e Publicidade	63	29	92	1
Desenvolvimento de Aplicativos para Dispositivos Móveis	62	2	64	1
Didáctica de Ensino da Matemática	14	2	16	0
Direito	35	14	49	1
Direito Aduaneiro e Legislação Tributária Aplicada	23	4	27	0
Direito Económico	7	8	15	0
Direito Jurídico-Económico	16	12	28	0
Economia	10	13	23	0
Economia e Gestão Aplicada	13	1	14	0
Economia, Ordenamento do Território e Desenvolvimento Regional	9	3	12	0
Engenharia Civil	23	1	24	0
Finanças	13	5	18	0
Finanças e Mercados Financeiros	105	32	137	2
Fisioterapia - Músculo-esquelético	17	17	34	1
Gestão Ambiental	8	3	11	0
Gestão Comercial	19	7	26	0
Gestão de Empreendedorismo e Inovação Sustentável	14	5	19	0
Gestão de Logística e Transporte	42	4	46	1
Gestão de Recursos Humanos	57	32	89	1
Gestão de Redes de Computadores e Sistemas de Comunicações	142	16	158	3
Gestão e Desenvolvimento do Potencial Humano em Ambiente Empresarial	82	56	138	2
Gestão Estratégica do Potencial Humano na sociedade do conhecimento	66	43	109	2
Neonatal	9	9	18	0
Planeamento e Gestão Ambiental	11	2	13	0
Psicologia da Educação	18	9	27	0
Psicologia das Organizações	19	7	26	0
Psicologia Forense e Criminal	19	18	37	1
Saúde Materna e Obstetrícia	8	11	19	0
Saúde Pública	9	10	19	0
Total Geral	**4 707**	**1 510**	**6 217**	**100**

Quadro 3.6 - Matriculados em Cursos de Pós Graduação por Província, IES, Curso e Sexo

Província, IES e Curso	Sexo		Total Geral	%
	M	F		
Benguela	**172**	**80**	**252**	4
Instituto Superior Politécnico Lusíada de Benguela	**49**	**23**	**72**	**1**
Ciências Jurídico-Forense	10		10	0
Direito Jurídico Económico	16	12	28	0
Gestão de Recursos Humanos	23	11	34	1
Universidade Katyavala Buila	**123**	**57**	**180**	**3**
Ciências Jurídico-Civis	33	8	41	1
Desenvolvimento Curricular	46	25	71	1
Direito dos Transportes	15	5	20	0
Educação Especial	29	19	48	1
Cabinda	**106**	**46**	**152**	2
Universidade Onze de Novembro	**106**	**46**	**152**	**2**
Administração e Desenvolvimento Local	17	13	30	0
Ciências Jurídico -Civis	15	2	17	0
Ciências Jurídico-Políticas	9	2	11	0
Ensino de Matemática	25	7	32	1
Gestão de Empresas	22	13	35	1
Metodologias de Ensino	18	9	27	0
Cuanza Sul	**97**	**27**	**124**	2
Universidade Katyavala Buila	**97**	**27**	**124**	**2**
Ensino da Educação Primária	13	11	24	0
Ensino da Geografia	15	2	17	0
Ensino da História	23	4	27	0
Ensino da Língua Portuguesa	20	6	26	0
Ensino da Matemática	26	4	30	0
Huambo	**315**	**64**	**379**	6
Instituto Superior de Ciências da Educação do Huambo	**41**	**10**	**51**	**1**
Ciências da Educação	41	10	51	1
Instituto Superior Politécnico Sol Nascente	**78**	**10**	**88**	**1**
Didáctica de Investigação Científica no Ensino Superior	39	8	47	1
Direito e Filosofia Política	39	2	41	1
Universidade José Eduardo dos Santos	**196**	**44**	**240**	**4**
Ciências Empresariais	30	9	39	1
Ciências Jurídico-Empresariais	36	5	41	1
Ciências Jurídico-Forense	61	10	71	1
Contabilidade, Fiscalidade e Finanças Empresariais	34	8	42	1
Produção e Tecnologia de Alimentos	29	4	33	1
Sanidade e Produção Animal	6	8	14	0
Huila	**221**	**86**	**307**	5
Universidade Mandume Ya Ndemufayo	**67**	**22**	**89**	**1**
Ciências Jurídico -Civis	21	9	30	0
Contabilidade e Finanças Empresariais	24	9	33	1
Empreendedorismo e Desenvolvimento	22	4	26	0
Instituto Superior de Ciências da Educação da Huíla	154	64	218	4
Desenvolvimento Curricular	18	17	35	1
Ecologia e Gestão de Recursos Naturais	26	6	32	1
Ensino da Biologia	8	12	20	0
Ensino da Física	19	1	20	0
Ensino da Historia de África	**28**	**7**	**35**	**1**
Ensino da Língua Portuguesa	23	14	37	1
Ensino da Matemática	19	2	21	0
Ensino da Química	13	5	18	0
Luanda	**3 622**	**1 175**	**4 797**	77
Instituto Superior Politécnico Metropolitano de Angola	**51**	**16**	**67**	**1**
Finanças Empresariais	19	5	24	0

Quadro 3.6 - Matriculados em Cursos de Pós Graduação por Província, IES, Curso e Sexo

Província, IES e Curso	Sexo		Total Geral	%
	M	F		
Gestão e Administração do Ensino Superior	12	4	16	0
Gestão Pública e Política de Desenvolvimento territorial	20	7	27	0
Universidade Agostinho Neto	**2 437**	**734**	**3 171**	**51**
Administração e Finanças	196	69	265	4
Administração e Gestão Pública	19	5	24	0
Catálise e Energias renováveis	8	1	9	0
Ciências Jurídico-Civis	28	17	45	1
Ciências Biomédicas	16	8	24	0
Ciências do Mar e das Zonas Costeiras	10	10	20	0
Ciências Jurídico-Criminais	1	1	2	0
Ciências Jurídico-Económicas e Desenvolvimento Local	166	29	195	3
Ciências Jurídico-Empresariais	23	3	26	0
Ciências Jurídico-Políticas	62	7	69	1
Ciências Políticas e Administração Pública	107	18	125	2
Ciências Sociais	29	14	43	1
Compliance e Combate ao Branqueamento de Capitais	23	10	33	1
Conservação e Utilização de Recursos Fitogenéticos	5	-	5	0
Direito Autárquico e Finanças Locais	18	7	25	0
Direito das Sociedades	16	5	21	0
Direito Fiscal	63	38	101	2
Economia	16	5	21	0
Economia de Empresa e Meio Ambiente	27	18	45	1
Economia Monetária e Financeira	117	20	137	2
Economia Política Económica e Desenvolvimento	123	35	158	3
Electrónica e Telecomunicações	24	1	25	0
Empreendedorismo e Inovação	72	33	105	2
Engenharia de Sistemas Industriais	36	1	37	1
Engenharia do Ambiente	42	7	49	1
Engenharia Química	3	-	3	0
Epidemiologia de Campo e Laboratorial	4	20	24	0
Filosofia	30	-	30	0
Geologia	9	3	12	0
Gestão	54	9	63	1
Gestão e Governança Ambiental	6	1	7	0
Gestão Estratégica de Recursos Humanos	5	14	19	0
Gestão Hospitalar	80	72	152	2
Governação e Gestão Pública	506	73	579	9
Língua Angolana	16	12	28	0
Língua Francesa	16	4	20	0
Língua Francesa e Literaturas em Língua Francesa	3	-	3	0
Língua Inglesa e Literaturas Língua Inglesa	4	-	4	0
Língua Portuguesa	45	8	53	1
Língua Portuguesa e Literaturas em Língua Portuguesa	1	2	3	0
Línguas Angolanas e Literaturas em Línguas Angolanas	2	-	2	0
Literaturas em Língua Portuguesa	14	10	24	0
Mercados de Capitais	104	21	125	2
Mercados Financeiros	24	6	30	0
Microbiologia Aplicada	3	-	3	0
Petróleo e Gás	34	16	50	1
Políticas Públicas e Governação Local	12	-	12	0
Psicologia Social	64	44	108	2
Química Aplicada	13	11	24	0
Recursos Minerais e Ambiente	59	27	86	1
Sistemas de Informação Geográfica	26	4	30	0
Sociologia	53	15	68	1

Quadro 3.6 - Matriculados em Cursos de Pós Graduação por Província, IES, Curso e Sexo

Província, IES e Curso	Sexo		Total Geral	%
	M	F		
Universidade Católica de Angola	**20**	**12**	**32**	**1**
Administração de Negócios	11	6	17	0
Executive Master em Gestão Bancária	9	6	15	0
Universidade de Belas	**85**	**66**	**151**	**2**
Ciências Jurídico-Forense	18	11	29	0
Fisioterapia - Músculo Esquelético	17	17	34	1
Gestão de Empreendedorismo e Inovação Sustentável	14	5	19	0
Gestão de Recursos Humanos	19	13	32	1
Neonatal	9	9	18	0
Saúde Materna e Obstetrícia	8	11	19	0
Universidade Gregório Semedo	**718**	**221**	**939**	**15**
Ciências Jurídico-Empresariais	37	8	45	1
Ciências Jurídico-Forense	118	31	149	2
Comunicação, Marketing e Publicidade	45	22	67	1
Desenvolvimento de Aplicativos para Dispositivos Móveis	62	2	64	1
Finanças e Mercados Financeiros	**105**	**32**	**137**	**2**
Gestão Comercial	19	7	26	0
Gestão de Logística e Transporte	42	4	46	1
Gestão de Redes de Computadores e Sistemas de Comunicações	142	16	158	3
Gestão e Desenvolvimento do Potencial Humano em Ambiente Empresarial	82	56	138	2
Gestão Estratégica do Potencial Humano na sociedade do conhecimento	66	43	109	2
Universidade Independente de Angola	**109**	**36**	**145**	**2**
Ciências Jurídico-Civis	24	3	27	0
Comunicação, Marketing e Publicidade	18	7	25	0
Didáctica de Ensino da Matemática	14	2	16	0
Direito Aduaneiro e Legislação Tributária Aplicada	23	4	27	0
Planeamento e Gestão Ambiental	11	2	13	0
Psicologia Forense e Criminal	19	18	37	1
Universidade Jean Piaget	**106**	**39**	**145**	**2**
Direito	24	7	31	0
Engenharia Civil	23	1	24	0
Finanças	13	5	18	0
Psicologia da Educação	18	9	27	0
Psicologia das Organizações	19	7	26	0
Saúde Pública	9	10	19	0
Universidade Lusíada de Angola	**43**	**36**	**79**	**1**
Direito	11	7	18	0
Direito Económico	7	8	15	0
Economia	10	13	23	0
Gestão de Recursos Humanos	15	8	23	0
Universidade Metodista de Angola	**53**	**15**	**68**	**1**
Auditoria e Contabilidade	23	8	31	0
Economia e Gestão Aplicada	13	1	14	0
Economia, Ordenamento do Território e Desenvolvimento Regional	9	3	12	0
Gestão Ambiental	8	3	11	0
Lunda Norte	69	18	87	1
Universidade Lueji A´ Nkonde	**69**	**18**	**87**	**1**
Ciências da Educação	69	18	87	1
Lunda Sul	55	10	65	1
Universidade Lueji A´ Nkonde	**55**	**10**	**65**	**1**
Desenvolmento Sustentável e Gestão Ambiental	55	10	65	1
Uíge	**50**	**4**	**54**	**1**

Quadro 3.6 - Matriculados em Cursos de Pós Graduação por Província, IES, Curso e Sexo

Província, IES e Curso	Sexo		Total Geral	%
	M	F		
Instituto Superior de Ciências da Educação do Uíge	**50**	**4**	**54**	1
Pedagogia	26	1	27	0
Psicologia Escolar	**24**	**3**	**27**	**0**
Total Geral	**4 707**	**1 510**	**6 217**	**100**

Quadro 3.7 - Matriculados em Cursos de Pós Graduação por Natureza IES, Tipo de Pós Graduação Ordem da Edição e Sexo

Natureza da IES, Tipo de Pós Graduação e Ordem da Edição	Sexo		Total Geral
	M	F	
Pública	3 395	1 036	4 431
Especialização	161	64	225
Universidade Agostinho Neto	128	56	184
4ª	51	20	71
5ª	5	14	19
6ª	49	12	61
7ª	23	10	33
Universidade Katyavala Buila	33	8	41
1ª	33	8	41
Mestrado	3 104	933	4 037
Instituto Superior de Ciências da Educação da Huíla	154	64	218
1ª	77	27	104
3ª	77	37	114
Instituto Superior de Ciências da Educação do Huambo	41	10	51
1ª	41	10	51
Instituto Superior de Ciências da Educação do Uíge	50	4	54
1ª	24	3	27
2ª	26	1	27
Universidade Agostinho Neto	2 179	639	2 818
1ª	322	115	437
2ª	484	153	637
3ª	311	113	424
4ª	262	75	337
5ª	208	52	260
6ª	278	47	325
7ª	169	54	223
8ª	145	30	175
Universidade José Eduardo dos Santos	196	44	240
1ª	103	23	126
2ª	64	17	81
3ª	29	4	33
Universidade Katyavala Buila	187	76	263
1ª	187	76	263
Universidade Lueji A´ Nkonde	124	28	152
1ª	124	28	152
Universidade Mandume Ya Ndemufayo	67	22	89
1ª	67	22	89
Universidade Onze de Novembro	106	46	152
1ª	84	33	117
2ª	22	13	35
Doutoramento	130	39	169
Universidade Agostinho Neto	130	39	169
1ª	80	31	111
2ª	32	6	38

Quadro 3.7 - Matriculados em Cursos de Pós Graduação por Natureza IES, Tipo de Pós Graduação Ordem da Edição e Sexo

Natureza da IES, Tipo de Pós Graduação e Ordem da Edição	Sexo		Total Geral
	M	F	
3ª	18	2	20
Privada	1 312	474	1 786
Especialização	173	41	214
Instituto Superior Politécnico Metropolitano de Angola	51	16	67
1ª	51	16	67
Instituto Superior Politécnico Sol Nascente	78	10	88
1ª	78	10	88
Universidade Católica de Angola	20	12	32
6ª	9	6	15
8ª	11	6	17
Universidade Independente de Angola	24	3	27
1ª	24	3	27
Mestrado	1 139	433	1 572
Instituto Superior Politécnico Lusíada de Benguela	49	23	72
1ª	49	23	72
Universidade de Belas	85	66	151
1ª	85	66	151
Universidade Gregório Semedo	718	221	939
1ª	258	100	358
2ª	460	121	581
Universidade Independente de Angola	85	33	118
1ª	85	33	118
Universidade Jean Piaget	106	39	145
1ª	9	10	19
2ª	37	16	53
3ª	23	1	24
4ª	37	12	49
Universidade Lusíada de Angola	43	36	79
6ª	43	36	79
Universidade Metodista de Angola	53	15	68
1ª	53	15	68
Total Geral	**4 707**	**1 510**	**6 217**

Quadro 3.8 - Matriculados em Cursos de Pós Graduação por Natureza Da IES e Ordem da Edição

Natureza da IES, Ordem da Edição e Curso	Tipo de Pós Graduação			Total Geral
	Especialização	Mestrado	Doutoramento	
Pública	**225**	**4 037**	**169**	**4 431**
1ª Edição	**41**	**1 366**	**111**	**1 518**
Instituto Superior de Ciências da Educação da Huíla	-	104	-	104
Instituto Superior de Ciências da Educação do Huambo	-	51	-	51
Instituto Superior de Ciências da Educação do Uíge	-	27	-	27
Universidade Agostinho Neto	-	437	111	548
Universidade José Eduardo dos Santos	-	126	-	126
Universidade Katyavala Buila	41	263	-	304
Universidade Lueji A´ Nkonde	-	152	-	152
Universidade Mandume Ya Ndemufayo	-	89	-	89
Universidade Onze de Novembro	-	117	-	117
2ª Edição	**-**	**780**	**38**	**818**
Instituto Superior de Ciências da Educação do Uíge	-	27	-	27
Universidade Agostinho Neto	-	637	38	675
Universidade José Eduardo dos Santos	-	81	-	81
Universidade Onze de Novembro	-	35	-	35
3ª Edição	-	**571**	**20**	**591**
Instituto Superior de Ciências da Educação da Huíla	-	114	-	114
Universidade Agostinho Neto	-	424	20	444
Universidade José Eduardo dos Santos	-	33	-	33
4ª Edição	**71**	**337**	-	**408**
Universidade Agostinho Neto	71	337	-	408
5ª Edição	**19**	**260**	-	**279**
Universidade Agostinho Neto	19	260	-	279
6ª Edição	**61**	**325**	-	**386**
Universidade Agostinho Neto	61	325	-	386
7ª Edição	**33**	**223**	-	**256**
Universidade Agostinho Neto	33	223	-	256
8ª Edição	-	**175**	-	**175**
Universidade Agostinho Neto	-	175	-	175
Privada	**214**	**1 572**	-	**1 786**
1ª Edição	**182**	**786**	-	**968**
Instituto Superior Politécnico Lusíada de Benguela	-	72	-	72
Instituto Superior Politécnico Metropolitano de Angola	67	-	-	67
Instituto Superior Politécnico Sol Nascente	88	-	-	88
Universidade de Belas	-	151	-	151
Universidade Gregório Semedo	-	358	-	358
Universidade Independente de Angola	27	118	-	145
Universidade Jean Piaget	-	19	-	19
Universidade Metodista de Angola	-	68	-	68
2ª Edição	-	**634**	-	**634**
Universidade Gregório Semedo	-	581	-	581
Universidade Jean Piaget	-	53	-	53
3ª Edição	-	**24**	-	**24**
Universidade Jean Piaget	-	24	-	24
4ª Edição	-	**49**	-	**49**
Universidade Jean Piaget	-	49	-	49
6ª Edição	**15**	**79**	-	**94**
Universidade Católica de Angola	15		-	15
Universidade Lusíada de Angola	-	79	-	79
8ª Edição	**17**	**-**	-	**17**
Universidade Católica de Angola	17	-	-	17
Total Geral	**439**	**5 609**	**169**	**6 217**

Quadro 3.9 - Matriculados em Cursos de Pós Graduação por Idade, Natureza da IES e Sexo

Idade	Públicas		Subtotal	Privadas		Subtotal	Total Geral
	M	F		M	F		
21	1,00	-	1,00	-	-	-	1,00
22	-	-	-	-	2,00	2,00	2,00
23	1,00	1,00	2,00	8,00	3,00	11,00	13,00
24	3,00	2,00	5,00	4,00	9,00	13,00	18,00
25	4,00	2,00	6,00	23,00	13,00	36,00	42,00
26	13,00	11,00	24,00	29,00	22,00	51,00	75,00
27	26,00	15,00	41,00	36,00	11,00	47,00	88,00
28	43,00	19,00	62,00	55,00	19,00	74,00	136,00
29	59,00	29,00	88,00	51,00	25,00	76,00	164,00
30	90,00	47,00	137,00	74,00	24,00	98,00	235,00
31	100,00	48,00	148,00	89,00	23,00	112,00	260,00
32	147,00	36,00	183,00	76,00	26,00	102,00	285,00
33	162,00	45,00	207,00	78,00	30,00	108,00	315,00
34	186,00	43,00	229,00	76,00	24,00	100,00	329,00
35	189,00	48,00	237,00	77,00	25,00	102,00	339,00
36	188,00	72,00	260,00	73,00	21,00	94,00	354,00
37	188,00	63,00	251,00	60,00	29,00	89,00	340,00
38	165,00	57,00	222,00	61,00	16,00	77,00	299,00
39	155,00	44,00	199,00	56,00	13,00	69,00	268,00
> 39	1 675,00	454,00	2 129,00	386,00	139,00	525,00	2 654,00
Total Geral	**3 394,00**	**1 036,00**	**4 430,00**	**1 312,00**	**474,00**	**1 786,00**	**6 217,00**

Quadro 3.10 - Matriculados em Cursos de Pós Graduação por Idade, Tipo de Pós Graduação, Natureza da IES e Sexo

Tipo de Pós Graduação, Idade	Públicas			Privadas			Total Geral
	M	F	Subtotal	M	F	Subtotal	
Especialização							
22	-	-	-	-	1	1	1
23	-	-	-	2	2	4	4
24	1	-	1	-	-	-	1
25	-	-	-	1	3	4	4
26	3	2	5	5	3	8	13
27	4	1	5	8	2	10	15
28	5	2	7	10	1	11	18
29	4	2	6	10	3	13	19
30	11	9	20	9	2	11	31
31	3	3	6	11	-	11	17
32	4	1	5	6	3	9	14
33	8	3	11	10	2	12	23
34	9	2	11	4	1	5	16
35 - 39	25	14	39	39	9	48	87
40 - 44	34	11	45	30	5	35	80
45 - 49	5	3	8	12	2	14	22
50 - 54	6	3	9	9	1	10	19
55 - 59	3	-	3	3	-	3	6
> 59	3	-	3	4	1	5	8
Subtotal	**128**	**56**	**184**	**173**	**41**	**214**	**398**
Mestrado							
21	1	-	1	-	-	-	1
22	-	-	-	-	1	1	1
23	1	1	2	6	1	7	9
24	1	2	3	4	9	13	16
25	5	2	7	22	10	32	39
26	10	9	19	24	19	43	62

Quadro 3.10 - Matriculados em Cursos de Pós Graduação por Idade, Tipo de Pós Graduação, Natureza da IES e Sexo

Tipo de Pós Graduação, Idade	Públicas			Privadas			Total Geral
	M	F	Subtotal	M	F	Subtotal	
27	22	14	36	28	9	37	73
28	37	17	54	45	18	63	117
29	55	27	82	41	22	63	145
30	79	38	117	65	22	87	204
31	96	45	141	78	23	101	242
32	144	35	179	70	23	93	272
33	151	42	193	68	28	96	289
34	177	40	217	72	23	95	312
35 - 39	843	262	1 105	288	95	383	1 488
40 - 44	559	164	723	138	65	203	926
45 - 49	365	106	471	89	38	127	598
50 - 54	293	72	365	62	19	81	446
55 - 59	175	39	214	21	4	25	239
> 59	123	26	149	18	4	22	171
Subtotal	**3 137**	**941**	**4 078**	**1 139**	**433**	**1 572**	**5 650**
Doutoramento							
28	1	-	1	-	-	-	1
33	2	-	2	-	-	-	2
34	1	1	2	-	-	-	2
35 - 39	17	8	25	-	-	-	25
40 - 44	22	8	30	-	-	-	30
45- 49	23	7	30	-	-	-	30
50 - 54	15	6	21	-	-	-	21
55 - 59	23	2	25	-	-	-	25
> 59	26	7	33	-	-	-	33
Subtotal	**130**	**39**	**169**	**-**	**-**	**-**	**169**
Total Geral	**3 395**	**1 036**	**4 431**	**1 312**	**474**	**1 786**	**6 217**

Gráfico 3.3 - Distribuição percentual de matriculados por tipo de Pós Graduação

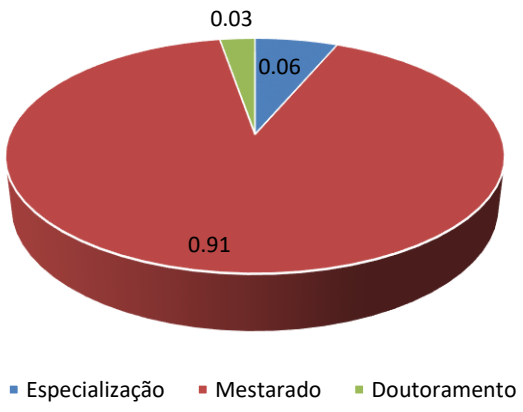

4. CANDIDATOS INSCRITOS PARA O EXAME DE ACESSO 2019

Quadro 4.1 - Candidatos Inscritos por Instituições de Ensino Superior, Natureza e Sexo

Instituições de Ensino Superior, Natureza e Curso	Sexo		Total Geral
	M	F	
Pública	**85 853**	**69 848**	**155 701**
Academia de Pescas e de Ciências do Mar do Namibe	**622**	**231**	**853**
Administração e Gestão	162	104	266
Aquicultura	26	35	61
Engenharia de Electrotecnia e Electrónica Industrial	162	19	181
Engenharia de Técnica de Processamento de Pescado	32	15	47
Mecânica Naval	94	5	99
Navegação	63	6	69
Oceanografia	46	21	67
Recursos Marinhos	37	26	63
Escola Superior Pedagógica do Bengo	**1 225**	**857**	**2 082**
Ensino da Língua Portuguesa	213	146	359
Ensino da Matemática	206	31	237
Ensino da Pedagogia	349	434	783
Ensino da História	187	90	277
Ensino da Informática	161	35	196
Ensino da Psicologia	109	121	230
Escola Superior Pedagógica do Cuanza Norte	**1 344**	**683**	**2 027**
Ensino da Biologia	176	158	334
Ensino da Matemática	106	15	121
Ensino da Química	89	33	122
Ensino da Física	49	12	61
Ensino da Geografia	175	72	247
Ensino Primário	138	173	311
Gestão do Turismo	246	126	372
Língua Portuguesa	231	77	308
Linguística Francesa	42	10	52
Linguística Inglesa	92	7	99
Escola Superior Politécnica de Malanje	**1 046**	**678**	**1 724**
Ensino da Matemática	145	16	161
Ensino da Pedagogia	357	288	645
Ensino da Psicologia	273	248	521
Ensino da Sociologia	194	74	268
Hotelaria e Turismo	77	52	129
Instituto Superior de Artes	**157**	**90**	**247**
Artes Plásticas	76	60	136
Música	62	16	78
Teatro	19	14	33
Instituto Superior de Ciências da Comunicação	**494**	**438**	**932**
Ciências da Informação	494	438	932
Instituto Superior de Ciências da Educação da Huíla	**2 978**	**2 238**	**5 216**
Educação Física e Desporto	103	27	130
Ensino da Biologia	187	283	470
Ensino da Língua Francesa	82	61	143
Ensino da Língua Inglesa	160	58	218
Ensino da Língua Portuguesa	292	202	494
Ensino da Matemática	294	56	350
Ensino da Pedagogia	207	267	474
Ensino da Química	183	96	279
Ensino da Filosofia	224	74	298
Ensino da Física	112	24	136
Ensino da Geografia	263	228	491

Quadro 4.1 - Candidatos Inscritos por Instituições de Ensino Superior, Natureza e Sexo

Instituições de Ensino Superior, Natureza e Curso	Sexo		Total Geral
	M	F	
Ensino da História	414	244	658
Ensino da Psicologia	303	569	872
Informática Educativa	154	49	203
Instituto Superior de Ciências da Educação de Luanda	**5 781**	**3 834**	**9 615**
Educador de Infância	74	561	635
Ensino da Língua e Literaturas Africanas	75	33	108
Ensino da Língua Francesa	106	55	161
Ensino da Língua Inglesa	655	71	726
Ensino da Língua Portuguesa	819	358	1 177
Ensino da Matemática	947	111	1 058
Ensino da Filosofia	187	30	217
Ensino da História	561	176	737
Ensino da Psicologia	1 061	1 183	2 244
Ensino da Sociologia	444	286	730
Ensino Primário	852	970	1 822
Instituto Superior de Ciências da Educação do Huambo	**1 635**	**1 278**	**2 913**
Ensino da Biologia	163	322	485
Ensino da Língua Inglesa	117	23	140
Ensino da Língua Portuguesa	348	266	614
Ensino da Matemática	316	97	413
Ensino da Química	142	100	242
Ensino da Física	87	34	121
Ensino da Geografia	262	276	538
Ensino da História	200	160	360
Instituto Superior de Ciências da Educação do Uíge	**4 009**	**2 102**	**6 111**
Educação Especial	84	151	235
Educação Pré-Escolar	138	298	436
Educação Primária	345	533	878
Ensino da Biologia	394	183	577
Ensino da Língua Francesa	81	23	104
Ensino da Língua Inglesa	192	15	207
Ensino da Língua Portuguesa	520	212	732
Ensino da Matemática	204	14	218
Ensino da Pedagogia	134	78	212
Ensino da Química	247	46	293
Ensino da Filosofia	269	55	324
Ensino da Física	136	10	146
Ensino da Geografia	463	178	641
Ensino da História	430	73	503
Ensino da Psicologia	372	233	605
Instituto Superior de Educação Física e Desporto	**53**	**19**	**72**
Educação Física e Desporto	53	19	72
Instituto Superior de Gestão, Logística e Transportes	254	81	335
Contabilidade	21	15	36
Engenharia Informática	15	3	18
Engenharia Mecatrónica	33	5	38
Gestão	22	12	34
Gestão Logística e Transporte	92	20	112
Informática de Gestão	23	5	28
Licenciatura em Gestão Aeronáutica	48	21	69
Instituto Superior de Relações Internacionais Venâncio de Moura	**779**	**438**	**1 217**
Relações Internacionais	779	438	1 217
Instituto Superior de Serviço Social	**203**	**820**	**1 023**
Educação de Infância	49	620	669
Serviço Social	154	200	354
Instituto Superior de Tecnologia e Informação e Comunicação	**1 437**	**203**	**1 640**
Engenharia de Telecomunicações	781	97	878

Quadro 4.1 - Candidatos Inscritos por Instituições de Ensino Superior, Natureza e Sexo

Instituições de Ensino Superior, Natureza e Curso	Sexo		Total Geral
	M	F	
Engenharia Informática	656	106	762
Instituto Superior Politécnico de Malanje	**315**	**450**	**765**
Enfermagem	203	331	534
Farmácia	24	37	61
Psicologia Clínica	88	82	170
Instituto Superior Politécnico do Cuanza Sul	**742**	**892**	**1 634**
Agronomia	67	17	84
Contabilidade e Gestão	354	182	536
Enfermagem	225	639	864
Gestão de Empresas Agrárias	60	37	97
Zootecnia	36	17	53
Universidade Agostinho Neto	**30 753**	**26 200**	**56 953**
Análises Clínicas e Saúde Pública	922	2 282	3 204
Antropologia	224	159	383
Arquitectura	633	156	789
Biologia	506	806	1 312
Ciências da Computação	1 567	235	1 802
Ciências de Enfermagem	629	2 030	2 659
Ciências Farmacêuticas	343	864	1 207
Ciências Políticas	787	256	1 043
Comunicação Social	1 168	1 580	2 748
Contabilidade e Administração	855	472	1 327
Contabilidade e Auditoria	811	383	1 194
Direito	2 202	1 649	3 851
Economia	1 491	789	2 280
Engenharia Civil	850	193	1 043
Engenharia de Minas	501	148	649
Engenharia de Petróleo	384	129	513
Engenharia de Telecomunicações e Electrónica	1 123	198	1 321
Engenharia Electrotécnica	864	65	929
Engenharia Geográfca	283	67	350
Engenharia Informática	1 319	227	1 546
Engenharia Mecânica	1 101	78	1 179
Engenharia Química	372	166	538
Ensino da Língua Portuguesa	181	49	230
Filosofia	248	90	338
Física	241	16	257
Geodemografia	242	132	374
Geofísica	246	37	283
Geologia	312	149	461
Gestão de Empresas	1 412	1 293	2 705
Gestão de Turismo	732	917	1 649
Gestão Financeira	733	447	1 180
Gestão e Administração Pública	1 282	1 215	2 497
História	287	112	399
Língua e Literatura em Língua Francesa	93	92	185
Língua e Literatura em Língua Inglesa	405	80	485
Línguas e Literaturas Africanas	206	169	375
Matemática	316	38	354
Medicina	1 743	3 977	5 720
Português e Literaturas em Língua Portuguesa	339	230	569
Psicologia	1 178	1 728	2 906
Psicologia Clínica	274	660	934
Psicologia Escolar	135	280	415
Química	250	122	372
Secretariado Executivo e Comunicação Empresarial	470	995	1 465
Sociologia	493	440	933

Quadro 4.1 - Candidatos Inscritos por Instituições de Ensino Superior, Natureza e Sexo

Instituições de Ensino Superior, Natureza e Curso	Sexo		Total Geral
	M	F	
Universidade Cuíto Cuanavale	**111**	**238**	**349**
Ensino da Biologia	110	238	348
Informática de Gestão	1	-	1
Universidade José Eduardo dos Santos	**8 196**	**6 480**	**14 676**
Aquicultura	33	20	53
Arquitectura	187	25	212
Ciências da Computação	98	15	113
Comunicação Social	193	164	357
Contabilidade e Administração	474	244	718
Direito	1 654	963	2 617
Economia	560	274	834
Electromedicina	97	31	128
Enfermagem	1 308	2 056	3 364
Engenharia Agronómica	159	54	213
Engenharia de Telecomunicações e Electrónica	357	42	399
Engenharia em Construção Civil	126	29	155
Engenharia Florestal	29	20	49
Engenharia Hidráulica	79	8	87
Engenharia Informática	505	114	619
Engenharia Mecânica	116	4	120
Ensino da Matemática	100	23	123
Ensino da Química	85	29	114
Ensino da Física	74	24	98
Ensino da Geografia	344	303	647
Laboratório Clínico	423	680	1 103
Medicina	907	1 106	2 013
Medicina Veterinária	116	81	197
Psicologia	172	171	343
Universidade Katyavala Buila	**7 384**	**6 623**	**14 007**
Ciência da Computação	374	95	469
Ciências da Computação	143	21	164
Contabilidade e Auditoria	289	133	422
Direito	642	382	1 024
Economia	239	121	360
Educação Especial	159	353	512
Educação Primária	709	1 368	2 077
Engenharia de Gestão Logística e Transporte	123	23	146
Engenharia Mecânica	234	19	253
Ensino da Língua Francesa	61	50	111
Ensino da Língua Inglesa	321	65	386
Ensino da Língua Portuguesa	349	198	547
Ensino da Matemática	489	127	616
Ensino da Pedagogia	244	446	690
Ensino da Química	121	98	219
Ensino da Geografia	438	278	716
Ensino da História	733	402	1 135
Ensino da Psicologia	328	492	820
Ensino da Sociologia	354	227	581
Gestão de Empresas	298	229	527
Medicina	736	1 496	2 232
Universidade Kimpa Vita	**2 111**	**1 045**	**3 156**
Administração Pública	226	145	371
Agronomia	59	15	74
Análises Clínicas e Saúde Pública	133	208	341
Contabilidade e Gestão	244	98	342
Direito	448	134	582
Economia	250	74	324

Quadro 4.1 - Candidatos Inscritos por Instituições de Ensino Superior, Natureza e Sexo

Instituições de Ensino Superior, Natureza e Curso	Sexo		Total Geral
	M	F	
Enfermagem	299	311	610
Engenharia Electrotécnica	100	8	108
Engenharia Hidráulica e Saneamento das Águas	99	10	109
Engenharia Informática	138	18	156
Informática de Gestão	115	24	139
Universidade Lueji A´Nkonde	**2 972**	**2 059**	**5 031**
Administração e Gestão	175	165	340
Direito	370	104	474
Economia e Gestão	186	47	233
Educação Primária	303	271	574
Enfermagem	117	219	336
Enganharia Informática	42	11	53
Engenharia de Construção Civil	46	4	50
Engenharia de Electromecânica	120	5	125
Engenharia de Geologia	72	37	109
Engenharia de Metalurgia e Materiais	44	2	46
Engenharia de Minas	82	25	107
Ensino da Biologia	250	210	460
Ensino da Língua Portuguesa	113	45	158
Ensino da Matemática	83	10	93
Ensino da Pedagogia	284	248	532
Ensino da Física	92	9	101
Ensino da Geografia	57	17	74
Ensino da História	94	52	146
Medicina	318	530	848
Pedagogia	124	48	172
Universidade Mandume Ya Ndemufayo	**4 267**	**4 215**	**8 482**
Agronomia	110	113	223
Biologia Marinha	37	104	141
Ciências da Computação	46	9	55
Construção Civil	152	22	174
Contabilidade e Gestão	244	189	433
Desenho	48	6	54
Direito	791	541	1 332
Economia	529	325	854
Engenharia de Ambiente	56	74	130
Engenharia de Metalurgia e Materiais	55	11	66
Engenharia de Minas	54	26	80
Engenharia Eléctrica	167	12	179
Engenharia em Geologia	24	20	44
Engenharia Mecânica	150	9	159
Ensino da Biologia	81	220	301
Ensino da Matemática	63	27	90
Ensino da Química	63	65	128
Ensino da Física	47	20	67
Ensino da Geografia	346	404	750
Informática	158	22	180
Magistério Primário	230	515	745
Medicina	772	1 425	2 197
Zootecnia	44	56	100
Universidade Onze de Novembro	**6 608**	**7 473**	**14 081**
Análises Clínicas	194	848	1 042
Contabilidade e Auditoria	257	137	394
Direito	955	519	1 474
Economia	157	70	227
Enfermagem	166	876	1 042
Engenharia de Organização e Manutenção Industrial	135	10	145

Quadro 4.1 - Candidatos Inscritos por Instituições de Ensino Superior, Natureza e Sexo

Instituições de Ensino Superior, Natureza e Curso	Sexo		Total Geral
	M	F	
Engenharia Florestal	126	62	188
Engenharia Informática	323	92	415
Engenharia Mecânica	161	31	192
Ensino da Biologia	210	417	627
Ensino da Língua Inglesa	155	22	177
Ensino da Língua Portuguesa	332	252	584
Ensino da Matemática	292	117	409
Ensino da Pedagogia	1 206	1 717	2 923
Ensino da Química	64	21	85
Ensino da Física	34	9	43
Ensino da História	302	187	489
Ensino da Psicologia	586	678	1 264
Gestão de Empresas	551	353	904
Medicina	222	678	900
Psicologia Clínica	180	377	557
Escola Superior Pedagógica do Bié	**377**	**183**	**560**
Educação Física e Desporto	30	3	33
Educação Pré-Escolar	7	21	28
Educação Primária	53	34	87
Ensino da Biologia	17	15	32
Ensino da Matemática	87	11	98
Ensino da Química	23	12	35
Ensino da Física	28	4	32
Ensino da Geografia	73	32	105
Ensino da Psicologia	59	51	110
Privada	**49 806**	**49 247**	**99 053**
Escola Superior Técnica de Ciências do Desporto	**232**	**156**	**388**
Biotecnologia	20	7	27
Educação Física e Desporto	121	23	144
Fisioterapia	29	51	80
Gestão Ambiental	7	7	14
Gestão Desportiva	21	4	25
Nutrição	11	44	55
Psicologia	23	20	43
Instituto Superior Politécnico Internacional de Angola	**1 402**	**2 022**	**3 424**
Análises Clínicas e Saúde Pública	93	295	388
Arquitectura e Urbanismo	50	14	64
Ciências Políticas e Relações Internacionais	72	40	112
Comunicação Social e Imagem	67	121	188
Direito	72	71	143
Enfermagem	108	573	681
Engenharia Civil	64	5	69
Engenharia de Telecomunicações e Electrónica	132	18	150
Engenharia Informática	91	16	107
Engenharia Mecânica	80	8	88
Ensino da Pedagogia	71	127	198
Farmácia	34	83	117
Fisioterapia	16	91	107
Gestão Bancária e Seguros	64	60	124
Gestão de Recursos Humanos e Marketing	119	147	266
Gestão e Administração de Empresas	139	116	255
Medicina Dentária	46	142	188
Psicologia	84	95	179
Instituto Superior de Angola	**217**	**241**	**458**
Análises Clínicas	10	47	57
Comunicação Social	32	35	67
Direito	29	12	41

Quadro 4.1 - Candidatos Inscritos por Instituições de Ensino Superior, Natureza e Sexo

Instituições de Ensino Superior, Natureza e Curso	Sexo		Total Geral
	M	F	
Enfermagem	24	56	80
Engenharia de Telecomunicações e Electrónica	14	-	14
Engenharia Informática	11	2	13
Ensino da Pedagogia	43	20	63
Gestão de Empresas	14	10	24
Gestão de Recursos Humanos	28	18	46
Psicologia	12	41	53
Instituto Superior de Ciências de Administração e Humanas	**288**	**184**	**472**
Contabilidade e Administração	60	27	87
Direito	73	9	82
Economia	2	-	2
Gestão de Recursos Humanos	58	56	114
Psicologia	95	92	187
Instituto Superior de Ciências Sociais e Relações Internacionais	**192**	**255**	**447**
Administração Pública	10	9	19
Ciências Políticas	2	-	2
Contabilidade e Auditoria	15	16	31
Direito	33	37	70
Economia	11	10	21
Enfermagem	14	46	60
Gestão Bancária e Seguros	16	14	30
Gestão de Recursos Humanos	12	33	45
Psicologia	4	6	10
Psicologia Clínica	4	21	25
Psicologia das Organizações	2	4	6
Psicologia Escolar	6	3	9
Relações Internacionais	62	56	118
Sociologia	1	-	1
Instituto Superior Politécnico Kangonjo	**694**	**909**	**1 603**
Análises Clínicas	36	90	126
Ciências Políticas e Relações Internacionais	27	10	37
Direito	105	63	168
Economia	79	52	131
Enfermagem	42	196	238
Engenharia de Telecomunicações	48	8	56
Engenharia Informática	47	10	57
Ensino da Pedagogia	63	130	193
Farmácia	15	50	65
Fisioterapia	-	3	3
Gestão	172	193	365
Psicologia	50	103	153
Sociologia	10	1	11
Instituto Superior Politécnico Alvorecer da Juventude	**591**	**1 171**	**1 762**
Análises Clínicas e Saúde Pública	33	185	218
Arquitectura e Urbanismo	22	8	30
Cardiopneumologia	64	132	196
Economia e Gestão	174	239	413
Enfermagem	51	225	276
Engenharia Civil	9	4	13
Engenharia dos Recursos Naturais e Ambiente	7	4	11
Engenharia Industrial e Sistemas Eléctricos	34	5	39
Engenharia Informática	72	9	81
Fisioterapia	7	54	61
Odontologia	20	140	160
Psicologia	57	106	163
Radiologia	18	35	53
Relações Internacionais	23	25	48

Quadro 4.1 - Candidatos Inscritos por Instituições de Ensino Superior, Natureza e Sexo

Instituições de Ensino Superior, Natureza e Curso	Sexo		Total Geral
	M	F	
Instituto Superior Politécnico Atlântida	**820**	**1 029**	**1 849**
Análises Clínicas	39	125	164
Direito	106	51	157
Economia	37	18	55
Enfermagem	82	225	307
Gestão de Contabilidades	76	36	112
Gestão de Empresas	101	102	203
Gestão de Recursos Humanos	146	170	316
Pedagogia	135	154	289
Psicologia	60	116	176
Relações Internacionais	38	32	70
Instituto Superior Politécnico Cardeal Dom Alexandre do Nascimento	**738**	**564**	**1 302**
Contabilidade e Gestão	32	19	51
Direito	127	56	183
Economia	55	23	78
Enfermagem	113	175	288
Engenharia Agronómica	20	1	21
Engenharia de Construção Civil	17	4	21
Engenharia de Telecomunicações e Electrónica	39	5	44
Engenharia Informática	41	5	46
Fisioterapia	13	25	38
Gestão de Recursos Humanos	87	57	144
Língua Portuguesa e Comunicação	42	29	71
Psicologia	152	165	317
Instituto Superior Politécnico Católico de Benguela	**776**	**807**	**1 583**
Arquitectura	38	6	44
Ciências Políticas e Relações Internacionais	55	30	85
Contabilidade e Administração	108	83	191
Direito	116	93	209
Engenharia Civil	35	4	39
Engenharia de Gestão Industrial	65	8	73
Engenharia de Telecomunicações e Electrónica	347	571	918
Engenharia do Ambiente	12	12	24
Instituto Superior Politécnico Católico do Huambo	**543**	**504**	**1 047**
Agronomia	7	4	11
Contabilidade e Administração	36	32	68
Direito	294	181	475
Ensino da Língua Portuguesa	180	272	452
Gestão de Empresas	26	15	41
Instituto Superior Politécnico da Caála	**1 109**	**666**	**1 775**
Administração Pública e Gestão de Cidades	11	8	19
Ciências Económicas Empresariais	28	9	37
Direito	108	38	146
Ensino Primário	422	340	762
Gestão de Recursos Humanos	40	10	50
História	190	80	270
Psicologia	310	181	491
Instituto Superior Politécnico da Tundavala	**251**	**450**	**701**
Ciências Farmacêuticas	7	13	20
Comunicação Social	7	10	17
Design Gráfico	6	-	6
Enfermagem	63	169	232
Engenharia Agronómica	22	9	31
Engenharia Civil	44	12	56
Engenharia de Ambiente	9	6	15
Fisioterapia	38	120	158

Quadro 4.1 - Candidatos Inscritos por Instituições de Ensino Superior, Natureza e Sexo

Instituições de Ensino Superior, Natureza e Curso	Sexo		Total Geral
	M	F	
Gestão de Contabilidades	18	13	31
Psicologia Clínica	22	79	101
Psicologia das Organizações	1	1	2
Relações Internacionais	14	18	32
Instituto Superior Politécnico de Benguela	**1 104**	**1 649**	**2 753**
Análises Clínicas	87	179	266
Ciências Políticas e Administração do Território	41	24	65
Enfermagem	206	636	842
Engenharia de Telecomunicações	46	16	62
Engenharia de Telecomunicações e Electrónica	314	465	779
Engenharia Electrónica	62	6	68
Engenharia Informática	69	18	87
Fisioterapia	44	66	110
Gestão de Empresas	83	51	134
Gestão de Recursos Humanos	74	72	146
Gestão do Ambiente	38	21	59
Medicina Dentária	40	95	135
Instituto Superior Politécnico de Cabinda	**291**	**395**	**686**
Arquitectura e Urbanismo	21	7	28
Enfermagem	30	203	233
Engenharia Informática	95	35	130
Gestão e Contabilidade	40	61	101
Relações Internacionais	105	89	194
Instituto Superior Politécnico de Ciências e Tecnologia	**1 729**	**1 327**	**3 056**
Ciências Criminais	515	291	806
Contabilidade e Finanças	225	152	377
Engenharia de Redes e Telecomunicações	230	33	263
Engenharia Informática e Sistemas de Informação	173	37	210
Gestão de Recursos Humanos	231	406	637
Hotelaria e Turismo	249	349	598
Logística e Gestão Comercial	100	57	157
Turismo e Gestão Hoteleira	6	2	8
Instituto Superior Politécnico de Humanidade e Tecnologias EKUIKUI-II	**739**	**770**	**1 509**
Análises Clínicas e Saúde Pública	77	110	187
Ciências da Comunicação	35	28	63
Contabilidade, Fiscalidade e Auditoria	25	9	34
Direito	87	33	120
Economia e Gestão	27	8	35
Educação Física e Desporto	51	13	64
Enfermagem	100	219	319
Engenharia Civil	38	4	42
Engenharia de Telecomunicações e Electrónica	140	202	342
Engenharia Informática	82	5	87
Farmácia	11	15	26
Psicologia	66	124	190
Instituto Superior Politécnico de Porto Amboim	**446**	**386**	**832**
Direito	53	31	84
Enfermagem	30	27	57
Engenharia Civil	4	-	4
Engenharia de Electrotecnia e Electrónica Industrial	12	2	14
Engenharia Electrónica	2	1	3
Engenharia Informática	7	3	10
Ensino da Pedagogia	284	266	550
Gestão Empresarial e Contabilidade	20	16	36
Psicologia	34	40	74
Instituto Superior Politécnico de Tecnologia e Ciências	**972**	**580**	**1 552**

Quadro 4.1 - Candidatos Inscritos por Instituições de Ensino Superior, Natureza e Sexo

Instituições de Ensino Superior, Natureza e Curso	Sexo		Total Geral
	M	F	
Contabilidade	95	31	126
Economia	117	81	198
Engenharia Civil	43	32	75
Engenharia de Petróleo	99	54	153
Engenharia de Produção Industrial	55	40	95
Engenharia Eléctrica	55	44	99
Engenharia Informática	157	70	227
Engenharia Mecânica	94	46	140
Engenharia Química	132	60	192
Geofísica	21	11	32
Gestão	104	111	215
Instituto Superior Politécnico Deolinda Rodrigues	**165**	**309**	**474**
Análises Clínicas e Saúde Pública	7	36	43
Direito	28	8	36
Enfermagem	29	186	215
Engenharia Informática e Sistemas de Informação	24	2	26
Gestão de Empresas	29	18	47
Gestão de Recursos Humanos e Marketing	25	35	60
Psicologia Clínica	9	11	20
Psicologia Criminal	13	13	26
Psicologia do Trabalho	1	-	1
Instituto Superior Politécnico do Cazenga	**1 551**	**1 693**	**3 244**
Agronomia	38	11	49
Arquitectura	3	1	4
Arquitectura e Urbanismo	2	-	2
Ciências Económicas Empresariais	3	4	7
Direito	240	105	345
Enfermagem	310	945	1 255
Engenharia Agronómica	1	-	1
Engenharia de Ambiente	-	1	1
Engenharia de Telecomunicações e Electrónica	162	8	170
Engenharia Informática	130	25	155
Ensino da Pedagogia	165	184	349
Gestão Empresarial e Contabilidade	212	152	364
Getão e Administração Pública	57	43	100
Informática de Gestão	25	8	33
Psicologia	134	165	299
Psicologia Clínica	-	2	2
Psicologia do Trabalho	11	8	19
Psicologia Escolar	5	2	7
Relações Internacionais	40	24	64
Sociologia	13	5	18
Instituto Superior Politécnico do Libolo	**208**	**102**	**310**
Contabilidade e Gestão	16	7	23
Enfermagem	39	19	58
Ensino da Pedagogia	152	76	228
Zootecnia	1	-	1
Instituto Superior Politécnico do Zango	**313**	**255**	**568**
Contabilidade e Finanças	40	34	74
Direito	77	43	120
Engenharia Electrotécnica	40	1	41
Engenharia Informática	46	6	52
Gestão de Empresas	52	76	128
Psicologia	50	91	141
Relações Internacionais	8	4	12
Instituto Superior Politécnico Evangélico do Lubango	**138**	**438**	**576**
Análises Clínicas	28	37	65

Quadro 4.1 - Candidatos Inscritos por Instituições de Ensino Superior, Natureza e Sexo

Instituições de Ensino Superior, Natureza e Curso	Sexo		Total Geral
	M	F	
Enfermagem	41	168	209
Ensino da Pedagogia	19	125	144
Ensino da Psicologia	1	-	1
Farmácia	11	43	54
Nutrição	9	10	19
Psicologia Clínica	4	13	17
Psicologia da Educação	25	42	67
Instituto Superior Politécnico Gregório Semedo	**902**	**623**	**1 525**
Arquitectura, Urbanismo e Construção	65	29	94
Ciências Políticas e Administração do Território	54	29	83
Comunicação Empresarial e Línguas	1	2	3
Comunicação Social	61	49	110
Direito	228	158	386
Engenharia Informática	68	45	113
Gestão Comercial e Marketing	35	20	55
Gestão de Recursos Humanos	269	206	475
Informática de Gestão	22	10	32
Organização e Gestão de Empresas	99	75	174
Instituto Superior Politécnico Independente	**1 180**	**883**	**2 063**
Ciências da Comunicação	46	43	89
Direito	253	140	393
Engenharia de Telecomunicações e Electrónica	428	481	909
Engenharia Informática	121	18	139
Finanças e Contabilidade	67	56	123
Gestão e Marketing	73	43	116
Informática e Gestão de Empresas	125	48	173
Sociologia	67	54	121
Instituto Superior Politécnico Intercontinental de Luanda	**1 028**	**1 243**	**2 271**
Análises Clínicas e Saúde Pública	137	145	282
Arquitectura e Urbanismo	4	9	13
Ciência de Gestão e Administração	197	254	451
Contabilidade e Auditoria	2	4	6
Direito	106	100	206
Enfermagem	179	225	404
Engenharia Industrial e Sistemas Eléctricos	33	38	71
Engenharia Informática	60	99	159
Gestão de Recursos Humanos	7	3	10
Gestão e Administração Pública	3	6	9
Pedagogia	122	139	261
Psicologia	169	213	382
Psicologia Criminal	-	1	1
Psicologia da Educação	2	1	3
Psicologia do Trabalho	-	2	2
Relações Internacionais	7	4	11
Instituto Superior Politécnico Jean Piaget de Benguela	**864**	**820**	**1 684**
Análises Clínicas e Saúde Pública	34	121	155
Arquitectura	41	2	43
Ciências de Educação Física, Desporto e Motricidade Humana	49	9	58
Ciências Farmacêuticas	25	54	79
Direito	125	76	201
Economia e Gestão	89	41	130
Enfermagem e Obstetrícia	58	236	294
Engenharia Civil	29	7	36
Engenharia de Electromecânica	92	6	98
Engenharia de Informática de Gestão	62	12	74
Engenharia de Refinação de Petróleos	28	11	39
Engenharia de Telecomunicações e Electrónica	35	52	87

Quadro 4.1 - Candidatos Inscritos por Instituições de Ensino Superior, Natureza e Sexo

Instituições de Ensino Superior, Natureza e Curso	Sexo		Total Geral
	M	F	
Ensino do Português e Línguas Nacionais	88	38	126
Psicologia	54	77	131
Radiologia e Imagiologia	29	67	96
Sociologia	26	11	37
Instituto Superior Politécnico Kalandula de Angola	**2 032**	**3 072**	**5 104**
Análises Clínicas	271	544	815
Ciências Farmacêuticas	33	144	177
Ciências Políticas e Relações Internacionais	109	86	195
Contabilidade	129	73	202
Direito	231	243	474
Economia	80	54	134
Enfermagem	125	613	738
Engenharia Civil	23	3	26
Engenharia de Petróleo	38	11	49
Engenharia de Telecomunicações	120	31	151
Engenharia Informática	186	35	221
Fisioterapia	18	97	115
Gestão de Recursos Humanos	213	360	573
Gestão e Administração de Empresas	286	307	593
Medicina Dentária	33	136	169
Psicologia Clínica	35	151	186
Psicologia do Trabalho	35	52	87
Psicologia Escolar	67	132	199
Instituto Superior Politécnico Lusíada da Lunda Sul	**141**	**70**	**211**
Direito	60	28	88
Gestão de Recursos Humanos	42	19	61
Psicologia	39	23	62
Instituto Superior Politécnico Lusíada de Benguela	**100**	**83**	**183**
Contabilidade	13	6	19
Direito	10	16	26
Economia	4	5	9
Gestão de Empresas	16	13	29
Gestão de Recursos Humanos	14	28	42
Informática	21	3	24
Psicologia	7	9	16
Relações Internacionais	15	3	18
Instituto Superior Politécnico Lusíada de Cabinda	**49**	**101**	**150**
Gestão de Recursos Humanos	49	101	150
Instituto Superior Politécnico Lusíada do Huambo	**154**	**132**	**286**
Direito	57	43	100
Gestão de Empresas	23	10	33
Gestão de Recursos Humanos	22	26	48
Informática	21	5	26
Psicologia	31	48	79
Instituto Superior Politécnico Maravilha	**996**	**1 148**	**2 144**
Ciências Económicas Empresariais	91	86	177
Desporto e Educação Física	72	33	105
Direito	147	82	229
Engenharia Informática	100	20	120
Ensino da Biologia	87	105	192
Ensino da Pedagogia	117	339	456
Ensino da Sociologia	32	33	65
Ensino da Geografia	46	25	71
Ensino da Psicologia	68	178	246
Gestão de Recursos Humanos	110	155	265
Gestão de Turismo	72	36	108
Psicologia	27	23	50

Quadro 4.1 - Candidatos Inscritos por Instituições de Ensino Superior, Natureza e Sexo

Instituições de Ensino Superior, Natureza e Curso	Sexo		Total Geral
	M	F	
Relações Internacionais	27	33	60
Instituto Superior Politécnico Metropolitano de Angola	**512**	**479**	**991**
Administração de Empresas	69	81	150
Arquitectura	24	16	40
Ciências da Computação	36	4	40
Cinema e Televisão	46	7	53
Direito	67	76	143
Economia	36	22	58
Engenharia Civil	13	2	15
Engenharia de Telecomunicações e Electrónica	41	11	52
Geologias e Minas	46	38	84
Gestão Bancária	10	19	29
Gestão de Recursos Humanos	30	56	86
Gestão Pública	11	10	21
Informática	38	8	46
Jornalismo	21	65	86
Pedagogia	24	64	88
Instituto Superior Politécnico Privado de Menongue	**518**	**343**	**861**
Comunicação Social	36	40	76
Direito	162	54	216
Economia e Gestão	64	27	91
Engenharia Informática	57	8	65
Psicologia	199	214	413
Instituto Superior Politécnico Privado do Luena	**940**	**128**	**1 068**
Direito	82	38	120
Enfermagem	98	50	148
Gestão de Empresas	24	13	37
Gestão de Recursos Humanos	65	26	91
Informática	26	1	27
Pedagogia	429	-	429
Psicologia	165	-	165
Sociologia	51	-	51
Instituto Superior Politécnico Privado do Uíge	**1 221**	**784**	**2 005**
Análises Clínicas	37	43	80
Ciências Farmacêuticas	22	29	51
Ciências Políticas e Relações Internacionais	29	9	38
Comunicação Social	38	11	49
Direito	142	50	192
Economia e Gestão	240	141	381
Educação Primária	11	6	17
Enfermagem	96	133	229
Engenharia de Construção Civil	14	1	15
Engenharia de Telecomunicações e Electrónica	130	167	297
Engenharia Electrotécnica	70	8	78
Engenharia Informática	34	3	37
Engenharia Mecânica	4	-	4
Fisioterapia	8	5	13
Jornalismo	1	-	1
Medicina Dentária	21	20	41
Psicologia	247	138	385
Sociologia	77	20	97
Instituto Superior Politécnico Sinodal	**271**	**294**	**565**
Administração e Gestão Hospitalar	10	5	15
Análise Clínica e Laboratório	12	25	37
Economia	25	7	32
Enfermagem	44	96	140
Gestão e Administração de Empresas	11	4	15

Quadro 4.1 - Candidatos Inscritos por Instituições de Ensino Superior, Natureza e Sexo

Instituições de Ensino Superior, Natureza e Curso	Sexo		Total Geral
	M	F	
Sociologia da Educação	156	153	309
Sociologia Política	13	4	17
Instituto Superior Politécnico Sol Nascente	**562**	**799**	**1 361**
Cardiopneumologia	64	81	145
Ciências Políticas e Relações Internacionais	16	7	23
Contabilidade e Finanças	26	20	46
Direito	45	24	69
Economia	7	8	15
Enfermagem	92	233	325
Gestão de Recursos Humanos	50	62	112
História	84	81	165
Psicologia e Didática	133	270	403
Sociologia	45	13	58
Instituto Superior Politécnico Tocoista	**1 236**	**661**	**1 897**
Arquitectura e Urbanismo	157	94	251
Contabilidade e Finanças	795	418	1 213
Engenharia Civil	11	1	12
Engenharia Electrónica	57	12	69
Engenharia Informática	112	84	196
Psicologia	104	52	156
Instituto Superior Politécnico Walinga	**448**	**327**	**775**
Direito	74	28	102
Economia	28	7	35
Enfermagem	54	50	104
Gestão de Recursos Humanos	57	37	94
Pedagogia	132	139	271
Psicologia	81	59	140
Sociologia	22	7	29
Instituto Superior Técnico de Administração e Finanças	**376**	**205**	**581**
Contabilidade e Finanças	189	113	302
Gestão Bancária e Seguros	103	77	180
Informática de Gestão Financeira	84	15	99
Instituto Superior Técnico de Angola	**4 504**	**2 186**	**6 690**
Comunicação Social	262	218	480
Contabilidade	18	14	32
Contabilidade e Administração	912	448	1 360
Direito	756	302	1 058
Engenharia de Electromecânica	230	56	286
Engenharia de Telecomunicações	210	54	264
Engenharia Energética	122	22	144
Engenharia Informática	452	142	594
Psicologia	796	712	1 508
Psicologia Clínica	2	6	8
Psicologia das Organizações	740	200	940
Psicologia do Trabalho	4	12	16
Universidade Católica de Angola	**1 028**	**1 038**	**2 066**
Contabilidade e Administração	186	218	404
Direito	180	206	386
Economia	61	62	123
Educação de Infância	11	93	104
Educação Moral e Cívica	21	8	29
Engenharia de Petróleo	61	28	89
Engenharia de Telecomunicações	37	13	50
Engenharia Informática	198	51	249
Filosofia	58	2	60
Línguas e Administração	86	103	189
Pedagogia	43	103	146

Quadro 4.1 - Candidatos Inscritos por Instituições de Ensino Superior, Natureza e Sexo

Instituições de Ensino Superior, Natureza e Curso	Sexo		Total Geral
	M	F	
Psicologia	67	130	197
Serviço Social	14	21	35
Teologia	5	-	5
Universidade de Belas	**730**	**1 265**	**1 995**
Administração e Marketing	30	30	60
Análises Clínicas e Saúde Pública	40	170	210
Contabilidade e Gestão	106	93	199
Direito	128	103	231
Enfermagem	57	276	333
Engenharia de Petróleo	6	8	14
Engenharia Informática	50	8	58
Farmácia	6	52	58
Fisioterapia	19	84	103
Gestão Aeronáutica	29	14	43
Gestão Autarquias	5	6	11
Gestão de Recursos Humanos	124	159	283
Medicina Dentária	14	40	54
Nutrição e Dietética	5	29	34
Psicologia	75	155	230
Relações Internacionais	36	38	74
Universidade Gregório Semedo	**867**	**737**	**1 604**
Ciências Políticas e Administração do Território	31	19	50
Comunicação Empresarial e Línguas	15	41	56
Direito	225	201	426
Engenharia Informática	183	24	207
Gestão Comercial e Marketing	85	68	153
Gestão de Recursos Humanos	108	211	319
Informática de Gestão	70	26	96
Organização e Gestão de Empresas	150	147	297
Universidade Independente de Angola	**1 157**	**1 328**	**2 485**
Administração Local e Autárquica	8	4	12
Arquitectura e Urbanismo	48	10	58
Ciências da Comunicação	100	234	334
Cinema	3	1	4
Contabilidade e Auditoria	88	67	155
Design	2	2	4
Direito	224	246	470
Economia	67	61	128
Engenharia Civil	27	4	31
Engenharia de Gestão Industrial	15	8	23
Engenharia de Telecomunicações e Electrónica	142	90	232
Engenharia dos Recursos Naturais e Ambiente	13	22	35
Engenharia Informática	71	16	87
Finanças e Contabilidade	65	54	119
Gestão de Recursos Humanos	82	191	273
Gestão e Marketing	55	76	131
Informática e Gestão de Empresas	46	46	92
Português e Literaturas em Língua Portuguesa	2	3	5
Psicologia	42	115	157
Relações Internacionais	43	61	104
Sociologia	10	3	13
Turismo e Gestão Hoteleira	4	14	18
Universidade Jean Piaget	**1 769**	**3 394**	**5 163**
Ciências da Comunicação	30	46	76
Ciências do Desporto e Motricidade Humana	17	10	27
Ciências Farmacêuticas	50	225	275
Direito	251	247	498

Quadro 4.1 - Candidatos Inscritos por Instituições de Ensino Superior, Natureza e Sexo

Instituições de Ensino Superior, Natureza e Curso	Sexo		Total Geral
	M	F	
Economia e Gestão	300	279	579
Enfermagem	24	175	199
Engenharia Civil	36	7	43
Engenharia de Electromecânica	108	10	118
Engenharia de Pesquisa e Produção de Petróleos	23	19	42
Engenharia de Refinação de Petróleos	21	18	39
Engenharia Informática de Gestão	135	24	159
Ensino do Português e Línguas Nacionais	16	16	32
Fisioterapia	100	526	626
Medicina	501	1 482	1 983
Medicina Dentária	13	57	70
Psicologia	128	238	366
Sociologia	16	15	31
Universidade Lusíada de Angola	**343**	**377**	**720**
Arquitectura	10	4	14
Contabilidade e Finanças	36	32	68
Direito	82	79	161
Economia	31	22	53
Engenharia Informática	37	6	43
Gestão de Empresas	43	50	93
Gestão de Recursos Humanos	34	101	135
Psicologia	12	38	50
Relações Internacionais	58	45	103
Universidade Metodista de Angola	**2 075**	**2 482**	**4 557**
Análises Clínicas e Saúde Pública	124	466	590
Arquitectura e Urbanismo	95	41	136
Biologia	10	23	33
Cardiopneumologia	59	200	259
Ciências do Desporto e Educação Física	45	9	54
Direito	336	318	654
Economia	137	73	210
Enfermagem	88	350	438
Engenharia Civil	51	26	77
Engenharia do Ambiente	24	21	45
Engenharia Industrial e Sistemas Eléctricos	88	12	100
Engenharia Informática	284	41	325
Engenharia Mecatrónica	132	15	147
Fisioterapia	20	101	121
Gestão e Administração de Empresas	435	464	899
Língua Portuguesa e Comunicação	38	77	115
Psicologia	75	168	243
Turismo, Gestão Hoteleira e Animação	34	77	111
Universidade Óscar Ribas	**856**	**548**	**1 404**
Arquitectura e Urbanismo	24	5	29
Contabilidade e Finanças	71	59	130
Direito	140	148	288
Engenharia Civil	31	11	42
Engenharia de Electromecânica	117	11	128
Engenharia de Gestão Industrial	30	13	43
Engenharia Informática e Comunicações	173	28	201
Gestão Administração e Marketing	123	97	220
Psicologia	38	82	120
Relações Internacionais	109	94	203
Universidade Privada de Angola	**322**	**839**	**1 161**
Arquitectura e Urbanismo	5	3	8
Ciências Farmacêuticas	1	7	8
Enfermagem	7	26	33

Quadro 4.1 - Candidatos Inscritos por Instituições de Ensino Superior, Natureza e Sexo

Instituições de Ensino Superior, Natureza e Curso	Sexo		Total Geral
	M	F	
Engenharia Informática	8	5	13
Engenharia Mecânica	6	-	6
Farmácia	2	5	7
Fisioterapia	1	16	17
Gestão e Contabilidade	14	18	32
Medicina	250	688	938
Odontologia	7	23	30
Psicologia	3	14	17
Relações Internacionais	6	7	13
Turismo e Gestão Hoteleira	12	27	39
Universidade Técnica de Angola	**6 997**	**5 956**	**12 953**
Arquitectura e Urbanismo	306	81	387
Contabilidade e Finanças	1 103	1 152	2 255
Direito	689	732	1 421
Engenharia Civil	261	56	317
Engenharia de Ambiente	70	40	110
Engenharia de Geologia e Minas	62	30	92
Engenharia de Telecomunicações e Electrónica	669	126	795
Engenharia do Ambiente	1	-	1
Engenharia Informática	999	233	1 232
Engenharia Minas	88	64	152
Geologia	91	80	171
Gestão	1 475	1 745	3 220
Língua e Literatura em Língua Inglesa	71	56	127
Língua Inglesa	95	53	148
Psicologia	503	948	1 451
Relações Internacionais	514	560	1 074
Instituto Superior Politécnico Katangoji	**119**	**40**	**159**
Engenharia Civil	5	1	6
Engenharia de Petróleo	28	12	40
Engenharia Geográfica	-	1	1
Engenharia Hidráulica	1	1	2
Engenharia Informática	18	1	19
Engenharia Mecânica	30	3	33
Engenharia Química	37	21	58
Total Geral	**135 659**	**119 095**	**254 754**

Gráfico 4.1 - Candidatos Inscritos por Natureza e Sexo

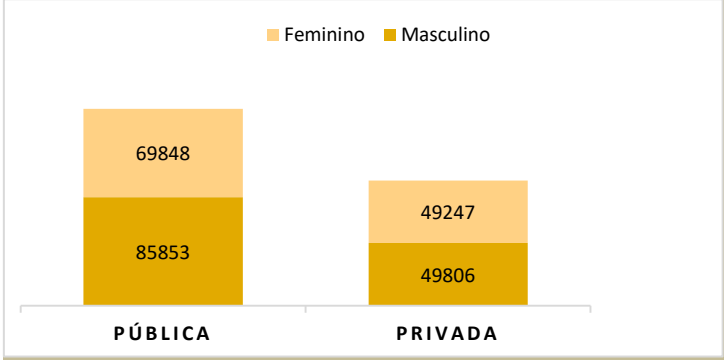

Mapa 4.1 - Candidatos Inscritos Distribuídos por Regiões Académicas

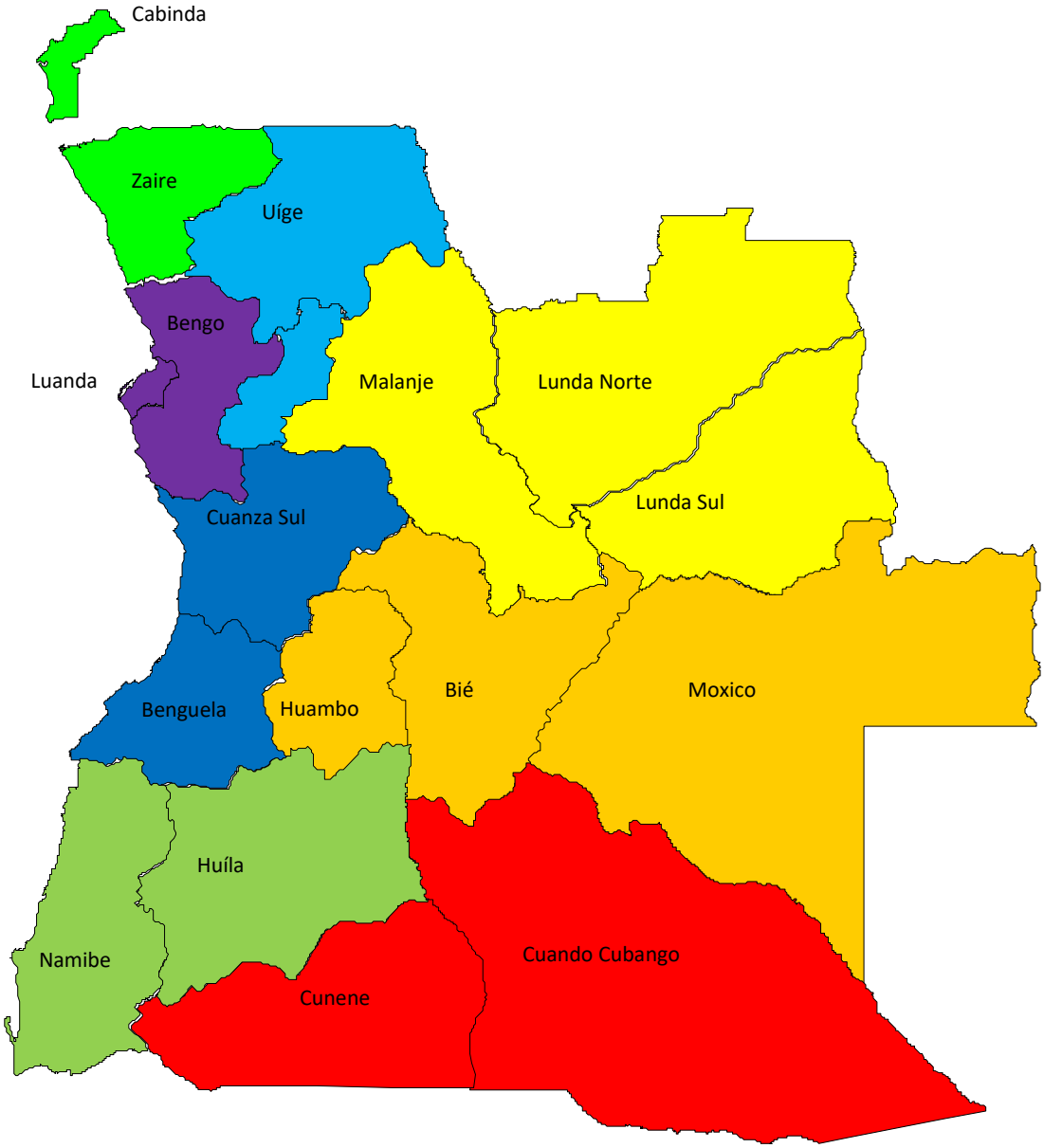

I	145 214
II	25 130
III	14 917
IV	9 033
V	25 970
VI	19 981
VII	13 299
VIII	1 210
Total	**254 754**

Quadro 4.2 - Candidatos Inscritos por Área de Conhecimento Segundo Classificação da UNESCO

Grandes Grupos e Áreas de Conhecimento	Admitidos		Subtotal	Não Admitidos		Subtotal	Total Geral
	M	F		M	F		
Agricultura	317	169	486	674	409	1 083	1 569
Agricultura, Silvicultura e Pescas	269	142	411	606	355	961	1 372
Ciências Veterinárias	48	27	75	68	54	122	197
Ciências	1 045	422	1 467	4 317	1 679	5 996	7 463
Ciências da Vida	83	94	177	490	846	1 336	1 513
Ciências Físicas	285	156	441	1 465	405	1 870	2 311
Ciências Informáticas	677	172	849	2 362	428	2 790	3 639
Ciências Sociais, Comércio e Direito	28 660	23 441	52 101	24 003	19 404	43 407	95 508
Ciências Sociais e de Comportamento	9 509	7 874	17 383	6 737	5 330	12 067	29 450
Comércio e Administração	11 634	10 256	21 890	8 782	7 442	16 224	38 114
Direito	6 606	4 321	10 927	6 804	4 540	11 344	22 271
Jornalismo e Informação	911	990	1 901	1 680	2 092	3 772	5 673
Educação	10 305	8 286	18 591	22 803	20 211	43 014	61 605
Formação de Professores e Ciências da Educação	10 305	8 286	18 591	22 803	20 211	43 014	61 605
Engenharia, Indústria de Transformação e Produção	10 680	2 715	13 395	12 707	2 490	15 197	28 592
Arquitectura e Construção	1 678	471	2 149	1 986	472	2 458	4 607
Engenharia e Profissões afins	8 543	2 015	10 558	10 250	1 847	12 097	22 655
Indústria de Transformação e de Tratamento	459	229	688	471	171	642	1 330
Letras e Artes	1 166	589	1 755	1 726	911	2 637	4 392
Artes	140	58	198	122	48	170	368
Jornalismo e Informação	10	28	38	6	15	21	59
Letras	1 016	503	1 519	1 598	848	2 446	3 965
Saúde e Proteção Social	5 061	12 553	17 614	10 519	24 228	34 747	52 361
Saúde	5 048	12 534	17 582	10 364	24 026	34 390	51 972
Serviço Social	13	19	32	155	202	357	389
Serviços	800	540	1 340	876	1 048	1 924	3 264
Serviços Particulares	800	540	1 340	876	1 048	1 924	3 264
Total Geral	**58 034**	**48 715**	**106 749**	**77 625**	**70 380**	**148 005**	**25 4 754**

Gráfico 4.2 - Candidatos Inscritos por Grandes Grupos Segundo a UNESCO

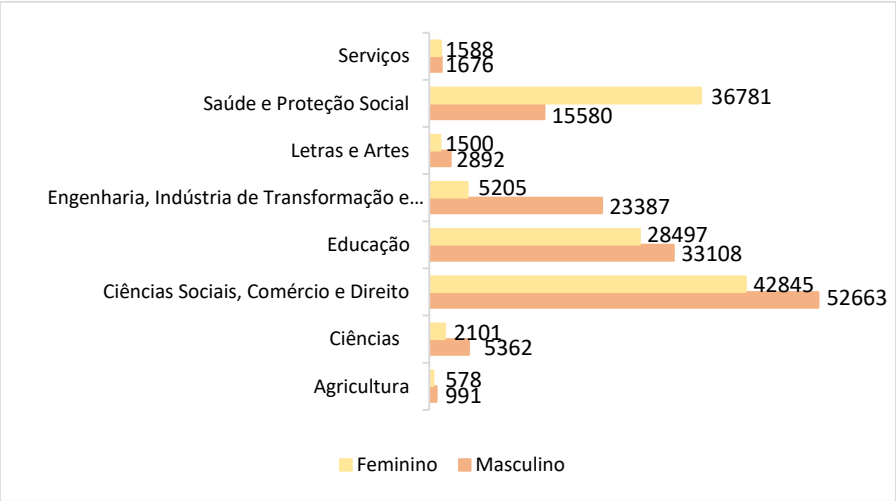

Quadro 4.3 - Candidatos Inscritos por Natureza Instituição de Ensino Superior

Instituição de Ensino Superior e Natureza	Candidatos Inscritos		Total Geral
	Admitidos	Não Admitidos	
Pública	**20 512**	**135 189**	**155 701**
Academia de Pescas e de Ciências do Mar do Namibe	162	691	853
Escola Superior Pedagógica do Bé	560	-	560
Escola Superior Pedagógica do Bengo	650	1 432	2 082
Escola Superior Pedagógica do Cuanza Norte	803	1 224	2 027
Escola Superior Politécnica de Malanje	344	1 380	1 724
Instituto Superior de Artes	110	137	247
Instituto Superior de Ciências da Comunicação	169	763	932
Instituto Superior de Ciências da Educação da Huíla	736	4 480	5 216
Instituto Superior de Ciências da Educação de Luanda	765	8 850	9 615
Instituto Superior de Ciências da Educação do Huambo	309	2 604	2 913
Instituto Superior de Ciências da Educação do Uíge	927	5 184	6 111
Instituto Superior de Educação Física e Desporto	72	-	72
Instituto Superior de Gestão, Logística e Transportes	335	-	335
Instituto Superior de Relações Internacionais Venâncio de Moura	233	984	1 217
Instituto Superior de Serviço Social	-	1 023	1 023
Instituto Superior de Tecnologia e Informação e Comunicação	66	1 574	1 640
Instituto Superior Politécnico de Malanje	237	528	765
Instituto Superior Politécnico do Cuanza Sul	242	1 392	1 634
Universidade Agostinho Neto	3 563	53 390	56 953
Universidade Cuito Cuanavale	66	283	349
Universidade José Eduardo dos Santos	2 191	12 485	14 676
Universidade Katyavala Buila	1 404	12 603	14 007
Universidade Kimpa Vita	756	2 400	3 156
Universidade Lueji A´Nkonde	2 120	2 911	5 031
Universidade Mandume Ya Ndemufayo	1 801	6 681	8 482
Universidade Onze de Novembro	1 891	12 190	14 081
Privada	**86 237**	**12 816**	**99 053**
Escola Superior Técnica de Ciências do Desporto	386	2	388
Instituto Superior Politécnico Internacional de Angola	3 424	-	3 424
Instituto Superior de Angola	458	-	458
Instituto Superior de Ciências de Administração e Humanas	472	-	472
Instituto Superior de Ciências Sociais e Relações Internacionais	395	52	447
Instituto Superior Politécnico Kangonjo	1 603	-	1 603
Instituto Superior Politécnico Alvorecer da Juventude	1 525	237	1 762
Instituto Superior Politécnico Atlântida	1 841	8	1 849
Instituto Superior Politécnico Cardeal Dom Alexandre do Nascimento	1 227	75	1 302
Instituto Superior Politécnico Católico de Benguela	1 535	48	1 583
Instituto Superior Politécnico Católico do Huambo	1 047	-	1 047
Instituto Superior Politécnico da Caála	1 775	-	1 775
Instituto Superior Politécnico da Tundavala	490	211	701
Instituto Superior Politécnico de Benguela	2 506	247	2 753
Instituto Superior Politécnico de Cabinda	661	25	686
Instituto Superior Politécnico de Ciências e Tecnologia	2 579	477	3 056
Instituto Superior Politécnico de Humanidade e Tecnologias EKUIKUI-II	1 509	-	1 509
Instituto Superior Politécnico de Porto Amboim	832	-	832
Instituto Superior Politécnico de Tecnologia e Ciências	1 213	339	1 552
Instituto Superior Politécnico Deolinda Rodrigues	474	-	474
Instituto Superior Politécnico do Cazenga	3 244	-	3 244
Instituto Superior Politécnico do Libolo	308	2	310
Instituto Superior Politécnico do Zango	549	19	568
Instituto Superior Politécnico Evangélico do Lubango	502	74	576
Instituto Superior Politécnico Gregório Semedo	1 295	230	1 525

Quadro 4.3 - Candidatos Inscritos por Natureza Instituição de Ensino Superior

Instituição de Ensino Superior e Natureza	Candidatos Inscritos		Total Geral
	Admitidos	Não Admitidos	
Instituto Superior Politécnico Independente	1 742	321	2 063
Instituto Superior Politécnico Intercontinental de Luanda	2 268	3	2 271
Instituto Superior Politécnico Jean Piaget de Benguela	1 516	168	1 684
Instituto Superior Politécnico Kalandula de Angola	5 085	19	5 104
Instituto Superior Politécnico Katangonji	147	12	159
Instituto Superior Politécnico Lusíada da Lunda Sul	211	-	211
Instituto Superior Politécnico Lusíada de Benguela	183	-	183
Instituto Superior Politécnico Lusíada de Cabinda	150	-	150
Instituto Superior Politécnico Lusíada do Huambo	215	71	286
Instituto Superior Politécnico Maravilha	1 755	389	2 144
Instituto Superior Politécnico Metropolitano de Angola	938	53	991
Instituto Superior Politécnico Privado de Menongue	671	190	861
Instituto Superior Politécnico Privado do Luena	1 068	-	1 068
Instituto Superior Politécnico Privado do Uíge	2 005	-	2 005
Instituto Superior Politécnico Sinodal	565	-	565
Instituto Superior Politécnico Sol Nascente	1 361	-	1 361
Instituto Superior Politécnico Tocoista	1 897	-	1 897
Instituto Superior Politécnico Walinga	671	104	775
Instituto Superior Técnico de Administração e Finanças	234	347	581
Instituto Superior Técnico de Angola	6 622	68	6 690
Universidade Católica de Angola	1 058	1 008	2 066
Universidade de Belas	1 995	-	1 995
Universidade Gregório Semedo	1 081	523	1 604
Universidade Independente de Angola	2 179	306	2 485
Universidade Jean Piaget	2 406	2 757	5 163
Universidade Lusíada de Angola	720	-	720
Universidade Metodista de Angola	2 563	1 994	4 557
Universidade Óscar Ribas	1 181	223	1 404
Universidade Privada de Angola	297	864	1 161
Universidade Técnica de Angola	11 603	1 350	12 953
Total Geral	**106 749**	**148 005**	**254 754**

Quadro 4.4 - Candidatos Inscritos por Curso

Cursos	Candidatos Inscritos		Total Geral	%
	Admitidos	Não Admitidos		
Administração de Empresas	13	137	150	0
Administração e Gestão	406	200	606	0
Administração e Gestão Hospitalar	-	15	15	0
Administração e Marketing	-	60	60	0
Administração Local e Autárquica	4	8	12	0
Administração Pública	295	95	390	0
Administração Pública e Gestão de Cidades	-	19	19	0
Agronomia	252	189	441	0
Análise Clínica e Laboratório	-	37	37	0
Análises Clínicas	1 008	1 607	2 615	1
Análises Clínicas e Saúde Pública	3 710	1 908	5 618	2
Antropologia	318	65	383	0
Aquicultura	90	24	114	0
Arquitectura	950	196	1 146	0
Arquitectura e Urbanismo	110	896	1 006	0
Arquitectura, Urbanismo e Construção	21	73	94	0

Quadro 4.4 - Candidatos Inscritos por Curso

Cursos	Candidatos Inscritos		Total Geral	%
	Admitidos	Não Admitidos		
Artes Plásticas	78	58	136	0
Biologia	1 256	89	1 345	1
Biologia Marinha	80	61	141	0
Biotecnologia	-	27	27	0
Cardiopneumologia	131	469	600	0
Ciência da Computação	450	19	469	0
Ciência de Gestão e Administração	-	451	451	0
Ciências Criminais	91	715	806	0
Ciências da Computação	1 975	199	2 174	1
Ciências da Comunicação	53	509	562	0
Ciências da Informação	763	169	932	0
Ciências de Educação Física, Desporto e Motricidade Humana	5	53	58	0
Ciências de Enfermagem	2 591	68	2 659	1
Ciências do Desporto e Educação Física	12	42	54	0
Ciências do Desporto e Motricidade Humana	7	20	27	0
Ciências Económicas Empresariais	45	176	221	0
Ciências Farmacêuticas	1 346	471	1 817	1
Ciências Políticas	849	196	1 045	0
Ciências Políticas e Administração do Território	31	167	198	0
Ciências Políticas e Relações Internacionais	5	485	490	0
Cinema	2	2	4	0
Cinema e Televisão	1	52	53	0
Comunicação Empresarial e Línguas	21	38	59	0
Comunicação Social	2 953	951	3 904	2
Comunicação Social e Imagem	-	188	188	0
Construção Civil	127	47	174	0
Contabilidade	32	383	415	0
Contabilidade e Administração	1 971	2 184	4 155	2
Contabilidade e Auditoria	1 738	464	2 202	1
Contabilidade e Finanças	445	4 020	4 465	2
Contabilidade e Gestão	881	703	1 584	1
Contabilidade, Fiscalidade e Auditoria	-	34	34	0
Desenho	28	26	54	0
Design	1	3	4	0
Design Gráfico	1	5	6	0
Desporto e Educação Física	9	96	105	0
Direito	11 344	10 927	22 271	9
Economia	4 426	1 735	6 161	2
Economia e Gestão	343	1 519	1 862	1
Educação de Infância	677	96	773	0
Educação Especial	668	79	747	0
Educação Física e Desporto	102	341	443	0
Educação Moral e Cívica	2	27	29	0
Educação Pré-Escolar	352	112	464	0
Educação Primária	3 027	606	3 633	1
Educador de Infância	597	38	635	0
Electromedicina	105	23	128	0
Enfermagem	6 463	8 728	15 191	6
Enfermagem e Obstetrícia	35	259	294	0
Engenharia Informática	19	34	53	0
Engenharia Agronómica	190	76	266	0
Engenharia Civil	1 092	854	1 946	1
Engenharia de Ambiente	101	155	256	0

Quadro 4.4 - Candidatos Inscritos por Curso

Cursos	Candidatos Inscritos		Total Geral	%
	Admitidos	Não Admitidos		
Engenharia de Construção Civil	29	57	86	0
Engenharia de Electromecânica	117	638	755	0
Engenharia de Electrotecnia e Electrónica Industrial	155	40	195	0
Engenharia de Energética	-	40	40	0
Engenharia de Geologia	61	48	109	0
Engenharia de Geologia e Minas	16	76	92	0
Engenharia de Gestão Industrial	11	128	139	0
Engenharia de Gestão Logistica e Transporte	138	8	146	0
Engenharia de Informática de Gestão	8	66	74	0
Engenharia de Metalurgia e Materiais	61	51	112	0
Engenharia de Minas	696	140	836	0
Engenharia de Organização e Manutenção Industrial	117	28	145	0
Engenharia de Pesquisa e Produção de Petróleos	5	37	42	0
Engenharia de Petróleo	543	315	858	0
Engenharia de Produção Industrial	22	73	95	0
Engenharia de Redes e Telecomunicações	54	209	263	0
Engenharia de Refinação de Petróleos	4	74	78	0
Engenharia de Técnica de Processamento de Pescado	30	17	47	0
Engenharia de Telecomunicações	891	570	1 461	1
Engenharia de Telecomunicações e Electrónica	1 993	4 516	6 509	3
Engenharia do Ambiente	25	45	70	0
Engenharia dos Recursos Naturais e Ambiente	10	36	46	0
Engenharia Eléctrica	125	153	278	0
Engenharia Electrónica	7	133	140	0
Engenharia Electrotécnica	908	248	1 156	0
Engenharia em Construção Civil	129	26	155	0
Engenharia em Geologia	30	14	44	0
Engenharia Energética	-	104	104	0
Engenharia Florestal	199	38	237	0
Engenharia Geográfca	339	12	351	0
Engenharia Hidráulica	67	22	89	0
Engenharia Hidráulica e Saneamento das Águas	67	42	109	0
Engenharia Industrial e Sistemas Eléctricos	38	172	210	0
Engenharia Informática	3 877	4 568	8 445	3
Engenharia Informática de Gestão	23	136	159	0
Engenharia Informática e Comunicações	21	180	201	0
Engenharia Informática e Sistemas de Informação	40	196	236	0
Engenharia Mecânica	1 694	480	2 174	1
Engenharia Mecatrónica	41	144	185	0
Engenharia Minas	22	130	152	0
Engenharia Química	529	259	788	0
Ensino de Biologia	2 914	912	3 826	2
Ensino da Língua e Literaturas Africanas	71	37	108	0
Ensino da Língua Francesa	343	176	519	0
Ensino da Língua Inglesa	1 564	290	1 854	1
Ensino da Língua Portuguesa	4 256	1 091	5 347	2
Ensino da Matemática	3 048	939	3 987	2
Ensino da Pedagogia	5 414	3 026	8 440	3
Ensino da Química	1 120	397	1 517	1
Ensino de Sociologia	4	61	65	0
Ensino da Filosofia	673	166	839	0
Ensino da Física	523	282	805	0
Ensino da Geografia	3 316	964	4 280	2
Ensino da História	3 562	743	4 305	2

Quadro 4.4 - Candidatos Inscritos por Curso

Cursos	Candidatos Inscritos		Total Geral	%
	Admitidos	Não Admitidos		
Ensino da Informática	96	100	196	0
Ensino da Psicologia	5 959	954	6 913	3
Ensino da Sociologia	1 333	246	1 579	1
Ensino do Português e Línguas Nacionais	11	147	158	0
Ensino Primário	1 946	949	2 895	1
Farmácia	33	355	388	0
Filosofia	295	103	398	0
Finanças e Contabilidade	21	221	242	0
Física	214	43	257	0
Fisioterapia	531	1 021	1 552	1
Geodemografia	340	34	374	0
Geofísica	255	60	315	0
Geologia	461	171	632	0
Geologias e Minas	2	82	84	0
Gestão	330	3 504	3 834	2
Gestão Bancária e Seguros	123	211	334	0
Gestão Administração e Marketing	43	177	220	0
Gestão Aeronáutica	-	43	43	0
Gestão Ambiental	-	14	14	0
Gestão Autarquias	-	11	11	0
Gestão Bancária	5	24	29	0
Gestão Comercial e Marketing	54	154	208	0
Gestão de Contabilidades	7	136	143	0
Gestão de Empresas	3 822	1 083	4 905	2
Gestão de Empresas Agrárias	80	17	97	0
Gestão de Recursos Humanos	419	4 096	4 515	2
Gestão de Recursos Humanos e Marketing	-	326	326	0
Gestão de Turismo	1 812	317	2 129	1
Gestão Desportiva	-	25	25	0
Gestão do Ambiente	3	56	59	0
Gestão e Administração de Empresas	588	1 174	1 762	1
Gestão e Contabilidade	40	93	133	0
Gestão e Marketing	48	199	247	0
Gestão Empresarial e Contabilidade	-	400	400	0
Gestão Financeira	1 110	70	1 180	0
Gestão Logística e Transporte	-	112	112	0
Gestão Pública	2	19	21	0
Gestão e Administração Pública	2 307	299	2 606	1
História	311	523	834	0
Hotelaria e Turismo	185	542	727	0
Informática	139	164	303	0
Informática de Gestão	128	201	329	0
Informática de Gestão Financeira	61	38	99	0
Informática e Gestão de Empresas	37	228	265	0
Informática Educativa	154	49	203	0
Jornalismo	3	84	87	0
Laboratório Clínico	1 009	94	1 103	0
Licenciatura em Gestão Aeronáutica	-	69	69	0
Língua e Literatura em Língua Francesa	139	46	185	0
Língua e Literatura em Língua Inglesa	419	193	612	0
Língua Inglesa	12	136	148	0
Língua Portuguesa	201	107	308	0
Língua Portuguesa e Comunicação	63	123	186	0
Línguas e Administração	101	88	189	0

Quadro 4.4 - Candidatos Inscritos por Curso

Cursos	Candidatos Inscritos		Total Geral	%
	Admitidos	Não Admitidos		
Línguas e Literaturas Africanas	338	37	375	0
Linguística Francesa	27	25	52	0
Linguística Inglesa	47	52	99	0
Logística e Gestão Comercial	20	137	157	0
Magistério Primário	567	178	745	0
Matemática	328	26	354	0
Mecânica Naval	77	22	99	0
Medicina	15 942	889	16 831	7
Medicina Dentária	33	624	657	0
Medicina Veterinária	122	75	197	0
Música	51	27	78	0
Navegação	54	15	69	0
Nutrição	2	72	74	0
Nutrição e Dietética	-	34	34	0
Oceanografia	53	14	67	0
Odontologia	19	171	190	0
Organização e Gestão de Empresas	115	356	471	0
Pedagogia	80	1 576	1 656	1
Português e Literaturas em Língua Portuguesa	488	86	574	0
Psicologia	3 588	8 455	12 043	5
Psicologia Clínica	1 409	611	2 020	1
Psicologia Criminal	-	27	27	0
Psicologia da Educação	11	59	70	0
Psicologia das Organizações	-	948	948	0
Psicologia do Trabalho	-	125	125	0
Psicologia e Didática	-	403	403	0
Psicologia Escolar	365	265	630	0
Química	338	34	372	0
Radiologia	8	45	53	0
Radiologia e Imagiologia	15	81	96	0
Recursos Marinhos	53	10	63	0
Relações Internacionais	1 155	2 260	3 415	1
Secretariado Executivo e Comunicação Empresarial	1 378	87	1 465	1
Serviço Social	357	32	389	0
Sociologia	880	520	1 400	1
Sociologia da Educação	-	309	309	0
Sociologia Política	-	17	17	0
Teatro	8	25	33	0
Teologia	5	-	5	0
Turismo e Gestão Hoteleira	43	22	65	0
Turismo, Gestão Hoteleira e Animação	32	79	111	0
Zootecnia	97	57	154	0
Total Geral	**148 005**	**106 749**	**254 754**	**100**

Quadro 4.5 - Candidatos Inscritos por Curso e Instituição de Ensino Superior

Cursos	Candidatos Inscritos		Total Geral
	Admitidos	Não Admitidos	
Administração de Empresas	**13**	**137**	**150**
Instituto Superior Politécnico Metropolitano de Angola	13	137	150
Administração e Gestão	**406**	**200**	**606**
Academia de Pescas e de Ciências do Mar do Namibe	226	40	266
Universidade Lueji A´Nkonde	180	160	340
Administração e Gestão Hospitalar	**-**	**15**	**15**
Instituto Superior Politécnico Sinodal	-	15	15
Administração e Marketing	**-**	**60**	**60**
Universidade de Belas	-	60	60
Administração Local e Autárquica	**4**	**8**	**12**
Universidade Independente de Angola	4	8	12
Administração Pública	**295**	**95**	**390**
Instituto Superior de Ciências Sociais e Relações Internacionais	2	17	19
Universidade Kimpa Vita	293	78	371
Administração Pública e Gestão de Cidades	**-**	**19**	**19**
Instituto Superior Politécnico da Caála	-	19	19
Agronomia	**252**	**189**	**441**
Instituto Superior Politécnico Católico do Huambo	-	11	11
Instituto Superior Politécnico do Cazenga	-	49	49
Instituto Superior Politécnico do Cuanza Sul	58	26	84
Universidade Kimpa Vita	44	30	74
Universidade Mandume Ya Ndemufayo	150	73	223
Análise Clínica e Laboratório	**-**	**37**	**37**
Instituto Superior Politécnico Sinodal	-	37	37
Análises Clínicas	**1 008**	**1 607**	**2 615**
Instituto Superior de Angola	-	57	57
Instituto Superior Politécnico Kangonjo	-	126	126
Instituto Superior Politécnico Atlântida	-	164	164
Instituto Superior Politécnico de Benguela	28	238	266
Instituto Superior Politécnico Envangélico do Lubango	6	59	65
Instituto Superior Politécnico Kalandula de Angola	9	806	815
Instituto Superior Politécnico Privado do Uíge	-	80	80
Universidade Onze de Novembro	965	77	1 042
Análises Clínicas e Saúde Pública	**3 710**	**1 908**	**5 618**
Instituto Superior Politécnico Internacional de Angola	-	388	388
Instituto Superior Politécnico Alvorecer da Juventude	34	184	218
Instituto Superior Politécnico de Humanidade e Tecnologias EKUIKUI-II	-	187	187
Instituto Superior Politécnico Deolinda Rodrigues	-	43	43
Instituto Superior Politécnico Intercontinental de Luanda	1	281	282
Instituto Superior Politécnico Jean Piaget de Benguela	11	144	155
Universidade Agostinho Neto	3 137	67	3 204
Universidade de Belas	-	210	210
Universidade Kimpa Vita	267	74	341
Universidade Metodista de Angola	260	330	590
Antropologia	**318**	**65**	**383**
Universidade Agostinho Neto	318	65	383
Aquicultura	**90**	**24**	**114**
Academia de Pescas e de Ciências do Mar do Namibe	43	18	61
Universidade José Eduardo dos Santos	47	6	53
Arquitectura	**950**	**196**	**1 146**
Instituto Superior Politécnico Católico de Benguela	-	44	44
Instituto Superior Politécnico do Cazenga	-	4	4
Instituto Superior Politécnico Jean Piaget de Benguela	6	37	43
Instituto Superior Politécnico Metropolitano de Angola	2	38	40
Universidade Agostinho Neto	758	31	789

Quadro 4.5 - Candidatos Inscritos por Curso e Instituição de Ensino Superior

Cursos	Candidatos Inscritos		Total Geral
	Admitidos	Não Admitidos	
Universidade José Eduardo dos Santos	184	28	212
Universidade Lusíada de Angola	-	14	14
Arquitectura e Urbanismo	**110**	**896**	**1 006**
Instituto Superior Politécnico Internacional de Angola	-	64	64
Instituto Superior Politécnico Alvorecer da Juventude	3	27	30
Instituto Superior Politécnico de Cabinda	-	28	28
Instituto Superior Politécnico do Cazenga	-	2	2
Instituto Superior Politécnico Intercontinental de Luanda	-	13	13
Instituto Superior Politécnico Tocoista	-	251	251
Universidade Independente de Angola	5	53	58
Universidade Metodista de Angola	29	107	136
Universidade Óscar Ribas	5	24	29
Universidade Privada de Angola	8	-	8
Universidade Técnica de Angola	60	327	387
Arquitectura, Urbanismo e Construção	**21**	**73**	**94**
Instituto Superior Politécnico Gregório Semedo	21	73	94
Artes Plásticas	**78**	**58**	**136**
Instituto Superior de Artes	78	58	136
Biologia	**1 256**	**89**	**1 345**
Universidade Agostinho Neto	1 246	66	1 312
Universidade Metodista de Angola	10	23	33
Biologia Marinha	**80**	**61**	**141**
Universidade Mandume Ya Ndemufayo	80	61	141
Biotecnologia	**-**	**27**	**27**
Escola Superior Técnica de Ciências do Desporto	-	27	27
Cardiopneumologia	**131**	**469**	**600**
Instituto Superior Politécnico Alvorecer da Juventude	28	168	196
Instituto Superior Politécnico Sol Nascente	-	145	145
Universidade Metodista de Angola	103	156	259
Ciência da Computação	**450**	**19**	**469**
Universidade Katyavala Buila	450	19	469
Ciência de Gestão e Administração	**-**	**451**	**451**
Instituto Superior Politécnico Intercontinental de Luanda	-	451	451
Ciências Criminais	**91**	**715**	**806**
Instituto Superior Politécnico de Ciências e Tecnologia	91	715	806
Ciências da Computação	**1 975**	**199**	**2 174**
Instituto Superior Politécnico Metropolitano de Angola	1	39	40
Universidade Agostinho Neto	1 718	84	1 802
Universidade José Eduardo dos Santos	74	39	113
Universidade Katyavala Buila	148	16	164
Universidade Mandume Ya Ndemufayo	34	21	55
Ciências da Comunicação	**53**	**509**	**562**
Instituto Superior Politécnico de Humanidade e Tecnologias EKUIKUI-II	-	63	63
Instituto Superior Politécnico Independente	5	84	89
Universidade Independente de Angola	40	294	334
Universidade Jean Piaget	8	68	76
Ciências da Informação	**763**	**169**	**932**
Instituto Superior de Ciências da Comunicação	763	169	932
Ciências de Educação Física, Desporto e Motricidade Humana	**5**	**53**	**58**
Instituto Superior Politécnico Jean Piaget de Benguela	5	53	58
Ciências de Enfermagem	**2 591**	**68**	**2 659**
Universidade Agostinho Neto	2 591	68	2 659
Ciências do Desporto e Educação Física	**12**	**42**	**54**
Universidade Metodista de Angola	12	42	54
Ciências do Desporto e Motricidade Humana	**7**	**20**	**27**
Universidade Jean Piaget	7	20	27

Quadro 4.5 - Candidatos Inscritos por Curso e Instituição de Ensino Superior

Cursos	Candidatos Inscritos		Total Geral
	Admitidos	Não Admitidos	
Ciências Económicas Empresariais	**45**	**176**	**221**
Instituto Superior Politécnico da Caála	-	37	37
Instituto Superior Politécnico do Cazenga	-	7	7
Instituto Superior Politécnico Maravilha	45	132	177
Ciências Farmacêuticas	**1 346**	**471**	**1 817**
Instituto Superior Politécnico da Tundavala	5	15	20
Instituto Superior Politécnico Jean Piaget de Benguela	7	72	79
Instituto Superior Politécnico Kalandula de Angola	-	177	177
Instituto Superior Politécnico Privado do Uíge	-	51	51
Universidade Agostinho Neto	1 167	40	1 207
Universidade Jean Piaget	166	109	275
Universidade Privada de Angola	1	7	8
Ciências Políticas	**849**	**196**	**1 045**
Instituto Superior de Ciências Sociais e Relações Internacionais	-	2	2
Universidade Agostinho Neto	849	194	1 043
Ciências Políticas e Administração do Território	**31**	**167**	**198**
Instituto Superior Politécnico de Benguela	4	61	65
Instituto Superior Politécnico Gregório Semedo	11	72	83
Universidade Gregório Semedo	16	34	50
Ciências Políticas e Relações Internacionais	**5**	**485**	**490**
Instituto Superior Politécnico Internacional de Angola	-	112	112
Instituto Superior Politécnico Kangonjo	-	37	37
Instituto Superior Politécnico Católico de Benguela	4	81	85
Instituto Superior Politécnico Kalandula de Angola	1	194	195
Instituto Superior Politécnico Privado do Uíge	-	38	38
Instituto Superior Politécnico Sol Nascente	-	23	23
Cinema	**2**	**2**	**4**
Universidade Independente de Angola	2	2	4
Cinema e Televisão	**1**	**52**	**53**
Instituto Superior Politécnico Metropolitano de Angola	1	52	53
Comunicação Empresarial e Línguas	**21**	**38**	**59**
Instituto Superior Politécnico Gregório Semedo	2	1	3
Universidade Gregório Semedo	19	37	56
Comunicação Social	**2 953**	**951**	**3 904**
Instituto Superior de Angola	-	67	67
Instituto Superior Politécnico da Tundavala	6	11	17
Instituto Superior Politécnico Gregório Semedo	21	89	110
Instituto Superior Politécnico Privado de Menongue	22	54	76
Instituto Superior Politécnico Privado do Uíge	-	49	49
Instituto Superior Técnico de Angola	2	478	480
Universidade Agostinho Neto	2 633	115	2 748
Universidade José Eduardo dos Santos	269	88	357
Comunicação Social e Imagem	**-**	**188**	**188**
Instituto Superior Politécnico Internacional de Angola	-	188	188
Construção Civil	**127**	**47**	**174**
Universidade Mandume Ya Ndemufayo	127	47	174
Contabilidade	**32**	**383**	**415**
Instituto Superior de Gestão, Logística e Transportes	-	36	36
Instituto Superior Politécnico de Tecnologia e Ciências	24	102	126
Instituto Superior Politécnico Kalandula de Angola	-	202	202
Instituto Superior Politécnico Lusíada de Benguela	-	19	19
Instituto Superior Técnico de Angola	8	24	32
Contabilidade e Administração	**1 971**	**2 184**	**4 155**
Instituto Superior de Ciências de Administração e Humanas	-	87	87
Instituto Superior Politécnico Católico de Benguela	12	179	191
Instituto Superior Politécnico Católico do Huambo	-	68	68
Instituto Superior Técnico de Angola	16	1 344	1 360

Quadro 4.5 - Candidatos Inscritos por Curso e Instituição de Ensino Superior

Cursos	Candidatos Inscritos		Total Geral
	Admitidos	Não Admitidos	
Universidade Agostinho Neto	1 223	104	1 327
Universidade Católica de Angola	259	145	404
Universidade José Eduardo dos Santos	461	257	718
Contabilidade e Auditoria	**1 738**	**464**	**2 202**
Instituto Superior de Ciências Sociais e Relações Internacionais	3	28	31
Instituto Superior Politécnico Intercontinental de Luanda	-	6	6
Universidade Agostinho Neto	1 079	115	1 194
Universidade Independente de Angola	12	143	155
Universidade Katyavala Buila	337	85	422
Universidade Onze de Novembro	307	87	394
Contabilidade e Finanças	**445**	**4 020**	**4 465**
Instituto Superior Politécnico de Ciências e Tecnologia	82	295	377
Instituto Superior Politécnico do Zango	1	73	74
Instituto Superior Politécnico Sol Nascente	-	46	46
Instituto Superior Politécnico Tocoista	-	1 213	1 213
Instituto Superior Técnico de Administração e Finanças	166	136	302
Universidade Lusíada de Angola	-	68	68
Universidade Óscar Ribas	24	106	130
Universidade Técnica de Angola	172	2 083	2 255
Contabilidade e Gestão	**881**	**703**	**1 584**
Instituto Superior Politécnico Cardeal Dom Alexandre do Nascimento	2	49	51
Instituto Superior Politécnico do Cuanza Sul	446	90	536
Instituto Superior Politécnico do Libolo	-	23	23
Universidade de Belas	-	199	199
Universidade Kimpa Vita	211	131	342
Universidade Mandume Ya Ndemufayo	222	211	433
Contabilidade, Fiscalidade e Auditoria	**-**	**34**	**34**
Instituto Superior Politécnico de Humanidade e Tecnologias EKUIKUI-II	-	34	34
Desenho	**28**	**26**	**54**
Universidade Mandume Ya Ndemufayo	28	26	54
Design	**1**	**3**	**4**
Universidade Independente de Angola	1	3	4
Design Gráfico	**1**	**5**	**6**
Instituto Superior Politécnico da Tundavala	1	5	6
Desporto e Educação Física	**9**	**96**	**105**
Instituto Superior Politécnico Maravilha	9	96	105
Direito	**11 344**	**10 927**	**22 271**
Instituto Superior Politécnico Internacional de Angola	-	143	143
Instituto Superior de Angola	-	41	41
Instituto Superior de Ciências de Administração e Humanas	-	82	82
Instituto Superior de Ciências Sociais e Relações Internacionais	3	67	70
Instituto Superior Politécnico Kangonjo	-	168	168
Instituto Superior Politécnico Atlântida	1	156	157
Instituto Superior Politécnico Cardeal Dom Alexandre do Nascimento	6	177	183
Instituto Superior Politécnico Católico de Benguela	7	202	209
Instituto Superior Politécnico Católico do Huambo	-	475	475
Instituto Superior Politécnico da Caála	-	146	146
Instituto Superior Politécnico de Humanidade e Tecnologias EKUIKUI-II	-	120	120
Instituto Superior Politécnico de Porto Amboim	-	84	84
Instituto Superior Politécnico Deolinda Rodrigues	-	36	36
Instituto Superior Politécnico do Cazenga	-	345	345
Instituto Superior Politécnico do Zango	-	120	120
Instituto Superior Politécnico Gregório Semedo	57	329	386

Quadro 4.5 - Candidatos Inscritos por Curso e Instituição de Ensino Superior

Cursos	Candidatos Inscritos		Total Geral
	Admitidos	Não Admitidos	
Instituto Superior Politécnico Independente	37	356	393
Instituto Superior Politécnico Intercontinental de Luanda	-	206	206
Instituto Superior Politécnico Jean Piaget de Benguela	21	180	201
Instituto Superior Politécnico Kalandula de Angola	-	474	474
Instituto Superior Politécnico Lusíada da Lunda Sul	-	88	88
Instituto Superior Politécnico Lusíada de Benguela	-	26	26
Instituto Superior Politécnico Lusíada do Huambo	23	77	100
Instituto Superior Politécnico Maravilha	14	215	229
Instituto Superior Politécnico Metropolitano de Angola	12	131	143
Instituto Superior Politécnico Privado de Menongue	44	172	216
Instituto Superior Politécnico Privado do Luena	-	120	120
Instituto Superior Politécnico Privado do Uíge	-	192	192
Instituto Superior Politécnico Sol Nascente	-	69	69
Instituto Superior Politécnico Walinga	50	52	102
Instituto Superior Técnico de Angola	28	1 030	1 058
Universidade Agostinho Neto	3 602	249	3 851
Universidade Católica de Angola	178	208	386
Universidade de Belas	-	231	231
Universidade Gregório Semedo	139	287	426
Universidade Independente de Angola	49	421	470
Universidade Jean Piaget	86	412	498
Universidade José Eduardo dos Santos	2 473	144	2 617
Universidade Katyavala Buila	942	82	1 024
Universidade Kimpa Vita	491	91	582
Universidade Lueji A´Nkonde	233	241	474
Universidade Lusíada de Angola	-	161	161
Universidade Mandume Ya Ndemufayo	1 186	146	1 332
Universidade Metodista de Angola	212	442	654
Universidade Onze de Novembro	1 274	200	1 474
Universidade Óscar Ribas	55	233	288
Universidade Técnica de Angola	121	1 300	1 421
Economia	**4 426**	**1 735**	**6 161**
Instituto Superior de Ciências de Administração e Humanas	-	2	2
Instituto Superior de Ciências Sociais e Relações Internacionais	4	17	21
Instituto Superior Politécnico Kangonjo	-	131	131
Instituto Superior Politécnico Atlântida	1	54	55
Instituto Superior Politécnico Cardeal Dom Alexandre do Nascimento	6	72	78
Instituto Superior Politécnico de Tecnologia e Ciências	41	157	198
Instituto Superior Politécnico Kalandula de Angola	-	134	134
Instituto Superior Politécnico Lusíada de Benguela	-	9	9
Instituto Superior Politécnico Metropolitano de Angola	4	54	58
Instituto Superior Politécnico Sinodal	-	32	32
Instituto Superior Politécnico Sol Nascente	-	15	15
Instituto Superior Politécnico Walinga	-	35	35
Universidade Agostinho Neto	2 149	131	2 280
Universidade Católica de Angola	81	42	123
Universidade Independente de Angola	8	120	128
Universidade José Eduardo dos Santos	670	164	834
Universidade Katyavala Buila	314	46	360
Universidade Kimpa Vita	218	106	324
Universidade Lusíada de Angola	-	53	53
Universidade Mandume Ya Ndemufayo	647	207	854
Universidade Metodista de Angola	110	100	210
Universidade Onze de Novembro	173	54	227
Economia e Gestão	**343**	**1 519**	**1 862**
Instituto Superior Politécnico Alvorecer da Juventude	72	341	413

Quadro 4.5 - Candidatos Inscritos por Curso e Instituição de Ensino Superior

Cursos	Candidatos Inscritos		Total Geral
	Admitidos	Não Admitidos	
Instituto Superior Politécnico de Humanidade e Tecnologias EKUIKUI-II	-	35	35
Instituto Superior Politécnico Jean Piaget de Benguela	11	119	130
Instituto Superior Politécnico Privado de Menongue	24	67	91
Instituto Superior Politécnico Privado do Uíge	-	381	381
Universidade Jean Piaget	132	447	579
Universidade Lueji A´Nkonde	104	129	233
Educação de Infância	**677**	**96**	**773**
Instituto Superior de Serviço Social	669	-	669
Universidade Católica de Angola	8	96	104
Educação Especial	**668**	**79**	**747**
Instituto Superior de Ciências da Educação do Uíge	200	35	235
Universidade Katyavala Buila	468	44	512
Educação Física e Desporto	**102**	**341**	**443**
Escola Superior Pedagógica do Bié	-	33	33
Escola Superior Técnica de Ciências do Desporto	1	143	144
Instituto Superior de Ciências da Educação da Huíla	101	29	130
Instituto Superior de Educação Física e Desporto	-	72	72
Instituto Superior Politécnico de Humanidade e Tecnologias EKUIKUI-II	-	64	64
Educação Moral e Cívica	**2**	**27**	**29**
Universidade Católica de Angola	2	27	29
Educação Pré-Escolar	**352**	**112**	**464**
Escola Superior Pedagógica do Bié	-	28	28
Instituto Superior de Ciências da Educação do Uíge	352	84	436
Educação Primária	**3 027**	**606**	**3 633**
Escola Superior Pedagógica do Bé	-	87	87
Instituto Superior de Ciências da Educação do Uíge	798	80	878
Instituto Superior Politécnico Privado do Uíge	-	17	17
Universidade Katyavala Buila	1 975	102	2 077
Universidade Lueji A´Nkonde	254	320	574
Educador de Infância	**597**	**38**	**635**
Instituto Superior de Ciências da Educação de Luanda	597	38	635
Electromedicina	**105**	**23**	**128**
Universidade José Eduardo dos Santos	105	23	128
Enfermagem	**6 463**	**8 728**	**15 191**
Instituto Superior Politécnico Internacional de Angola	-	681	681
Instituto Superior de Angola	-	80	80
Instituto Superior de Ciências Sociais e Relações Internacionais	20	40	60
Instituto Superior Politécnico Kangonjo	-	238	238
Instituto Superior Politécnico Alvorecer da Juventude	25	251	276
Instituto Superior Politécnico Atlântida	-	307	307
Instituto Superior Politécnico Cardeal Dom Alexandre do Nascimento	1	287	288
Instituto Superior Politécnico da Tundavala	76	156	232
Instituto Superior Politécnico de Benguela	95	747	842
Instituto Superior Politécnico de Cabinda	6	227	233
Instituto Superior Politécnico de Humanidade e Tecnologias EKUIKUI-II	-	319	319
Instituto Superior Politécnico de Malanje	473	61	534
Instituto Superior Politécnico de Porto Amboim	-	57	57
Instituto Superior Politécnico Deolinda Rodrigues	-	215	215
Instituto Superior Politécnico do Cazenga	-	1 255	1 255
Instituto Superior Politécnico do Cuanza Sul	771	93	864
Instituto Superior Politécnico do Libolo	2	56	58
Instituto Superior Politécnico Envangélico do Lubango	31	178	209
Instituto Superior Politécnico Intercontinental de Luanda	1	403	404

Quadro 4.5 - Candidatos Inscritos por Curso e Instituição de Ensino Superior

Cursos	Candidatos Inscritos		Total Geral
	Admitidos	Não Admitidos	
Instituto Superior Politécnico Kalandula de Angola	4	734	738
Instituto Superior Politécnico Privado do Luena	-	148	148
Instituto Superior Politécnico Privado do Uíge	-	229	229
Instituto Superior Politécnico Sinodal	-	140	140
Instituto Superior Politécnico Sol Nascente	-	325	325
Instituto Superior Politécnico Walinga	12	92	104
Universidade de Belas	-	333	333
Universidade Jean Piaget	107	92	199
Universidade José Eduardo dos Santos	2 914	450	3 364
Universidade Kimpa Vita	547	63	610
Universidade Lueji A´Nkonde	228	108	336
Universidade Metodista de Angola	154	284	438
Universidade Onze de Novembro	993	49	1 042
Universidade Privada de Angola	3	30	33
Enfermagem e Obstetrícia	**35**	**259**	**294**
Instituto Superior Politécnico Jean Piaget de Benguela	35	259	294
Enganharia Informática	**19**	**34**	**53**
Universidade Lueji A´Nkonde	19	34	53
Engenharia Agronómica	**190**	**76**	**266**
Instituto Superior Politécnico Cardeal Dom Alexandre do Nascimento	14	7	21
Instituto Superior Politécnico da Tundavala	5	26	31
Instituto Superior Politécnico do Cazenga	-	1	1
Universidade José Eduardo dos Santos	171	42	213
Engenharia Civil	**1 092**	**854**	**1 946**
Instituto Superior Politécnico Internacional de Angola	-	69	69
Instituto Superior Politécnico Alvorecer da Juventude	2	11	13
Instituto Superior Politécnico Católico de Benguela	1	38	39
Instituto Superior Politécnico da Tundavala	9	47	56
Instituto Superior Politécnico de Humanidade e Tecnologias EKUIKUI-II	-	42	42
Instituto Superior Politécnico de Porto Amboim	-	4	4
Instituto Superior Politécnico de Tecnologia e Ciências	10	65	75
Instituto Superior Politécnico Jean Piaget de Benguela	1	35	36
Instituto Superior Politécnico Kalandula de Angola	-	26	26
Instituto Superior Politécnico Katangonji	-	6	6
Instituto Superior Politécnico Metropolitano de Angola	1	14	15
Instituto Superior Politécnico Tocoista	-	12	12
Universidade Agostinho Neto	967	76	1 043
Universidade Independente de Angola	2	29	31
Universidade Jean Piaget	5	38	43
Universidade Metodista de Angola	29	48	77
Universidade Óscar Ribas	1	41	42
Universidade Técnica de Angola	64	253	317
Engenharia de Ambiente	**101**	**155**	**256**
Instituto Superior Politécnico da Tundavala	5	10	15
Instituto Superior Politécnico do Cazenga	-	1	1
Universidade Mandume Ya Ndemufayo	78	52	130
Universidade Técnica de Angola	18	92	110
Engenharia de Construção Civil	**29**	**57**	**86**
Instituto Superior Politécnico Cardeal Dom Alexandre do Nascimento	-	21	21
Instituto Superior Politécnico Privado do Uíge	-	15	15
Universidade Lueji A´Nkonde	29	21	50
Engenharia de Electromecânica	**117**	**638**	**755**
Instituto Superior Politécnico Jean Piaget de Benguela	6	92	98
Instituto Superior Técnico de Angola	4	282	286

Quadro 4.5 - Candidatos Inscritos por Curso e Instituição de Ensino Superior

Cursos	Candidatos Inscritos		Total Geral
	Admitidos	Não Admitidos	
Universidade Jean Piaget	14	104	118
Universidade Lueji A´Nkonde	78	47	125
Universidade Óscar Ribas	15	113	128
Engenharia de Electrotecnia e Electrónica Industrial	**155**	**40**	**195**
Academia de Pescas e de Ciências do Mar do Namibe	155	26	181
Instituto Superior Politécnico de Porto Amboim	-	14	14
Engenharia de Energêtica	**-**	**40**	**40**
Instituto Superior Técnico de Angola	-	40	40
Engenharia de Geologia	**61**	**48**	**109**
Universidade Lueji A´Nkonde	61	48	109
Engenharia de Geologia e Minas	**16**	**76**	**92**
Universidade Técnica de Angola	16	76	92
Engenharia de Gestão Industrial	**11**	**128**	**139**
Instituto Superior Politécnico Católico de Benguela	3	70	73
Universidade Independente de Angola	5	18	23
Universidade Óscar Ribas	3	40	43
Engenharia de Gestão Logitica e Transporte	**138**	**8**	**146**
Universidade Katyavala Buila	138	8	146
Engenharia de Informática de Gestão	**8**	**66**	**74**
Instituto Superior Politécnico Jean Piaget de Benguela	8	66	74
Engenharia de Metalurgia e Materiais	**61**	**51**	**112**
Universidade Lueji A´Nkonde	20	26	46
Universidade Mandume Ya Ndemufayo	41	25	66
Engenharia de Minas	**696**	**140**	**836**
Universidade Agostinho Neto	581	68	649
Universidade Lueji A´Nkonde	60	47	107
Universidade Mandume Ya Ndemufayo	55	25	80
Engenharia de Organização e Manutenão Industrial	**117**	**28**	**145**
Universidade Onze de Novembro	117	28	145
Engenharia de Pesquisa e Produção de Petróleos	**5**	**37**	**42**
Universidade Jean Piaget	5	37	42
Engenharia de Petróleo	**543**	**315**	**858**
Instituto Superior Politécnico de Tecnologia e Ciências	39	114	153
Instituto Superior Politécnico Kalandula de Angola	-	49	49
Instituto Superior Politécnico Katangonji	5	35	40
Universidade Agostinho Neto	459	54	513
Universidade Católica de Angola	40	49	89
Universidade de Belas	-	14	14
Engenharia de Produção Industrial	**22**	**73**	**95**
Instituto Superior Politécnico de Tecnologia e Ciências	22	73	95
Engenharia de Redes e Telecomunicações	**54**	**209**	**263**
Instituto Superior Politécnico de Ciências e Tecnologia	54	209	263
Engenharia de Refinação de Petróleos	**4**	**74**	**78**
Instituto Superior Politécnico Jean Piaget de Benguela	3	36	39
Universidade Jean Piaget	1	38	39
Engenharia de Técnica de Processamento de Pescado	**30**	**17**	**47**
Academia de Pescas e de Ciências do Mar do Namibe	30	17	47
Engenharia de Telecomunicações	**891**	**570**	**1 461**
Instituto Superior de Tecnologia e Informação e Comunicação	850	28	878
Instituto Superior Politécnico Kangonjo	-	56	56
Instituto Superior Politécnico de Benguela	4	58	62
Instituto Superior Politécnico Kalandula de Angola	1	150	151
Instituto Superior Técnico de Angola	4	260	264
Universidade Católica de Angola	32	18	50
Engenharia de Telecomunicações e Electrónica	**1 993**	**4 516**	**6 509**
Instituto Superior Politécnico Internacional de Angola	-	150	150
Instituto Superior de Angola	-	14	14

Quadro 4.5 - Candidatos Inscritos por Curso e Instituição de Ensino Superior

Cursos	Candidatos Inscritos		Total Geral
	Admitidos	Não Admitidos	
Instituto Superior Politécnico Cardeal Dom Alexandre do Nascimento	-	44	44
Instituto Superior Politécnico Católico de Benguela	20	898	918
Instituto Superior Politécnico de Benguela	51	728	779
Instituto Superior Politécnico de Humanidade e Tecnologias EKUIKUI-II	-	342	342
Instituto Superior Politécnico do Cazenga	-	170	170
Instituto Superior Politécnico Independente	200	709	909
Instituto Superior Politécnico Jean Piaget de Benguela	8	79	87
Instituto Superior Politécnico Metropolitano de Angola	1	51	52
Instituto Superior Politécnico Privado do Uíge	-	297	297
Universidade Agostinho Neto	1 237	84	1 321
Universidade Independente de Angola	34	198	232
Universidade José Eduardo dos Santos	300	99	399
Universidade Técnica de Angola	142	653	795
Engenharia do Ambiente	**25**	**45**	**70**
Instituto Superior Politécnico Católico de Benguela	1	23	24
Universidade Metodista de Angola	23	22	45
Universidade Técnica de Angola	1	-	1
Engenharia dos Recursos Naturais e Ambiente	**10**	**36**	**46**
Instituto Superior Politécnico Alvorecer da Juventude	3	8	11
Universidade Independente de Angola	7	28	35
Engenharia Eléctrica	**125**	**153**	**278**
Instituto Superior Politécnico de Tecnologia e Ciências	21	78	99
Universidade Mandume Ya Ndemufayo	104	75	179
Engenharia Electrónica	**7**	**133**	**140**
Instituto Superior Politécnico de Benguela	7	61	68
Instituto Superior Politécnico de Porto Amboim	-	3	3
Instituto Superior Politecnico Tocoista	-	69	69
Engenharia Electrotécnica	**908**	**248**	**1 156**
Instituto Superior Politécnico do Zango	-	41	41
Instituto Superior Politécnico Privado do Uíge	-	78	78
Universidade Agostinho Neto	850	79	929
Universidade Kimpa Vita	58	50	108
Engenharia em Construção Civil	**129**	**26**	**155**
Universidade José Eduardo dos Santos	129	26	155
Engenharia em Geologia	**30**	**14**	**44**
Universidade Mandume Ya Ndemufayo	30	14	44
Engenharia Energética	**-**	**104**	**104**
Instituto Superior Técnico de Angola	-	104	104
Engenharia Florestal	**199**	**38**	**237**
Universidade José Eduardo dos Santos	42	7	49
Universidade Onze de Novembro	157	31	188
Engenharia Geográfca	**339**	**12**	**351**
Instituto Superior Politécnico Katangonji	-	1	1
Universidade Agostinho Neto	339	11	350
Engenharia Hidráulica	**67**	**22**	**89**
Instituto Superior Politécnico Katangonji	-	2	2
Universidade José Eduardo dos Santos	67	20	87
Engenharia Hidráulica e Saneamento das Águas	**67**	**42**	**109**
Universidade Kimpa Vita	67	42	109
Engenharia Industrial e Sistemas Eléctricos	**38**	**172**	**210**
Instituto Superior Politécnico Alvorecer da Juventude	8	31	39
Instituto Superior Politécnico Intercontinental de Luanda	-	71	71
Universidade Metodista de Angola	30	70	100
Engenharia Informática	**3 877**	**4 568**	**8 445**
Instituto Superior Politécnico Internacional de Angola	-	107	107

Quadro 4.5 - Candidatos Inscritos por Curso e Instituição de Ensino Superior

Cursos	Candidatos Inscritos		Total Geral
	Admitidos	Não Admitidos	
Instituto Superior de Angola	-	13	13
Instituto Superior de Gestão, Logística e Transportes	-	18	18
Instituto Superior de Tecnologia e Informação e Comunicação	724	38	762
Instituto Superior Politécnico Kangonjo	-	57	57
Instituto Superior Politécnico Alvorecer da Juventude	13	68	81
Instituto Superior Politécnico Cardeal Dom Alexandre do Nascimento	-	46	46
Instituto Superior Politécnico de Benguela	14	73	87
Instituto Superior Politécnico de Cabinda	6	124	130
Instituto Superior Politécnico de Humanidade e Tecnologias EKUIKUI-II	-	87	87
Instituto Superior Politécnico de Porto Amboim	-	10	10
Instituto Superior Politécnico de Tecnologia e Ciências	55	172	227
Instituto Superior Politécnico do Cazenga	-	155	155
Instituto Superior Politécnico do Zango	1	51	52
Instituto Superior Politécnico Gregório Semedo	11	102	113
Instituto Superior Politécnico Independente	11	128	139
Instituto Superior Politécnico Intercontinental de Luanda	-	159	159
Instituto Superior Politécnico Kalandula de Angola	-	221	221
Instituto Superior Politécnico Katangonji	3	16	19
Instituto Superior Politécnico Maravilha	23	97	120
Instituto Superior Politécnico Privado de Menongue	17	48	65
Instituto Superior Politécnico Privado do Uíge	-	37	37
Instituto Superior Politecnico Tocoista	-	196	196
Instituto Superior Técnico de Angola	4	590	594
Universidade Agostinho Neto	1 473	73	1 546
Universidade Católica de Angola	149	100	249
Universidade de Belas	-	58	58
Universidade Gregório Semedo	91	116	207
Universidade Independente de Angola	13	74	87
Universidade José Eduardo dos Santos	439	180	619
Universidade Kimpa Vita	103	53	156
Universidade Lusíada de Angola	-	43	43
Universidade Metodista de Angola	139	186	325
Universidade Onze de Novembro	353	62	415
Universidade Privada de Angola	13	-	13
Universidade Técnica de Angola	222	1 010	1 232
Engenharia Informática de Gestão	**23**	**136**	**159**
Universidade Jean Piaget	23	136	159
Engenharia Informática e Comunicações	**21**	**180**	**201**
Universidade Óscar Ribas	21	180	201
Engenharia Informática e Sistemas de Informação	**40**	**196**	**236**
Instituto Superior Politécnico de Ciências e Tecnologia	40	170	210
Instituto Superior Politécnico Deolinda Rodrigues	-	26	26
Engenharia Mecânica	**1 694**	**480**	**2 174**
Instituto Superior Politécnico Internacional de Angola	-	88	88
Instituto Superior Politécnico de Tecnologia e Ciências	33	107	140
Instituto Superior Politécnico Katangonji	1	32	33
Instituto Superior Politécnico Privado do Uíge	-	4	4
Universidade Agostinho Neto	1 075	104	1 179
Universidade José Eduardo dos Santos	95	25	120
Universidade Katyavala Buila	225	28	253
Universidade Mandume Ya Ndemufayo	102	57	159
Universidade Onze de Novembro	157	35	192
Universidade Privada de Angola	6	-	6
Engenharia Mecatrónica	**41**	**144**	**185**
Instituto Superior de Gestão, Logística e Transportes	-	38	38

Quadro 4.5 - Candidatos Inscritos por Curso e Instituição de Ensino Superior

Cursos	Candidatos Inscritos		Total Geral
	Admitidos	Não Admitidos	
Universidade Metodista de Angola	41	106	147
Engenharia Minas	**22**	**130**	**152**
Universidade Técnica de Angola	22	130	152
Engenharia Química	**529**	**259**	**788**
Instituto Superior Politécnico de Tecnologia e Ciências	40	152	192
Instituto Superior Politécnico Katangonji	3	55	58
Universidade Agostinho Neto	486	52	538
Ensino da Biologia	**2 914**	**912**	**3 826**
Escola Superior Pedagógica do Bé	-	32	32
Escola Superior Pedagógica do Cuanza Norte	246	88	334
Instituto Superior de Ciências da Educação da Huíla	434	36	470
Instituto Superior de Ciências da Educação do Huambo	444	41	485
Instituto Superior de Ciências da Educação do Uíge	530	47	577
Instituto Superior Politécnico Maravilha	10	182	192
Universidade Cuito Cuanavale	283	65	348
Universidade Lueji A´Nkonde	228	232	460
Universidade Mandume Ya Ndemufayo	197	104	301
Universidade Onze de Novembro	542	85	627
Ensino da Língua e Literaturas Africanas	**71**	**37**	**108**
Instituto Superior de Ciências da Educação de Luanda	71	37	108
Ensino da Língua Francesa	**343**	**176**	**519**
Instituto Superior de Ciências da Educação da Huíla	91	52	143
Instituto Superior de Ciências da Educação de Luanda	121	40	161
Instituto Superior de Ciências da Educação do Uíge	65	39	104
Universidade Katyavala Buila	66	45	111
Ensino da Língua Inglesa	**1 564**	**290**	**1 854**
Instituto Superior de Ciências da Educação da Huíla	162	56	218
Instituto Superior de Ciências da Educação de Luanda	647	79	726
Instituto Superior de Ciências da Educação do Huambo	106	34	140
Instituto Superior de Ciências da Educação do Uíge	158	49	207
Universidade Katyavala Buila	341	45	386
Universidade Onze de Novembro	150	27	177
Ensino da Língua Portuguesa	**4 256**	**1 091**	**5 347**
Escola Superior Pedagógica do Bengo	237	122	359
Instituto Superior de Ciências da Educação da Huíla	449	45	494
Instituto Superior de Ciências da Educação de Luanda	1 067	110	1 177
Instituto Superior de Ciências da Educação do Huambo	589	25	614
Instituto Superior de Ciências da Educação do Uíge	627	105	732
Instituto Superior Politécnico Católico do Huambo	-	452	452
Universidade Agostinho Neto	219	11	230
Universidade Katyavala Buila	499	48	547
Universidade Lueji A´Nkonde	33	125	158
Universidade Onze de Novembro	536	48	584
Ensino da Matemática	**3 048**	**939**	**3 987**
Escola Superior Pedagógica do Bé	-	98	98
Escola Superior Pedagógica do Bengo	150	87	237
Escola Superior Pedagógica do Cuanza Norte	46	75	121
Escola Superior Politécnica de Malanje	109	52	161
Instituto Superior de Ciências da Educação da Huíla	299	51	350
Instituto Superior de Ciências da Educação de Luanda	980	78	1 058
Instituto Superior de Ciências da Educação do Huambo	355	58	413
Instituto Superior de Ciências da Educação do Uíge	161	57	218
Universidade José Eduardo dos Santos	83	40	123
Universidade Katyavala Buila	540	76	616
Universidade Lueji A´Nkonde	34	59	93
Universidade Mandume Ya Ndemufayo	41	49	90
Universidade Onze de Novembro	250	159	409

Quadro 4.5 - Candidatos Inscritos por Curso e Instituição de Ensino Superior

Cursos	Candidatos Inscritos		Total Geral
	Admitidos	Não Admitidos	
Ensino da Pedagogia	**5 414**	**3 026**	**8 440**
Escola Superior Pedagógica do Bengo	630	153	783
Escola Superior Politécnica de Malanje	539	106	645
Instituto Superior Politécnico Internacional de Angola	-	198	198
Instituto Superior de Angola	-	63	63
Instituto Superior de Ciências da Educação da Huíla	425	49	474
Instituto Superior de Ciências da Educação do Uíge	129	83	212
Instituto Superior Politécnico Kangonjo	-	193	193
Instituto Superior Politécnico de Porto Amboim	-	550	550
Instituto Superior Politécnico do Cazenga	-	349	349
Instituto Superior Politécnico do Libolo	-	228	228
Instituto Superior Politécnico Envangélico do Lubango	19	125	144
Instituto Superior Politécnico Maravilha	130	326	456
Universidade Katyavala Buila	607	83	690
Universidade Lueji A´Nkonde	370	162	532
Universidade Onze de Novembro	2 565	358	2 923
Ensino da Química	**1 120**	**397**	**1 517**
Escola Superior Pedagógica do Bé	-	35	35
Escola Superior Pedagógica do Cuanza Norte	63	59	122
Instituto Superior de Ciências da Educação da Huíla	227	52	279
Instituto Superior de Ciências da Educação do Huambo	204	38	242
Instituto Superior de Ciências da Educação do Uíge	254	39	293
Universidade José Eduardo dos Santos	73	41	114
Universidade Katyavala Buila	174	45	219
Universidade Mandume Ya Ndemufayo	82	46	128
Universidade Onze de Novembro	43	42	85
Ensino da Sociologia	**4**	**61**	**65**
Instituto Superior Politécnico Maravilha	4	61	65
Ensino da Filosofia	**673**	**166**	**839**
Instituto Superior de Ciências da Educação da Huíla	227	71	298
Instituto Superior de Ciências da Educação de Luanda	183	34	217
Instituto Superior de Ciências da Educação do Uíge	263	61	324
Ensino da Física	**523**	**282**	**805**
Escola Superior Pedagógica do Bé	-	32	32
Escola Superior Pedagógica do Cuanza Norte	29	32	61
Instituto Superior de Ciências da Educação da Huíla	113	23	136
Instituto Superior de Ciências da Educação do Huambo	98	23	121
Instituto Superior de Ciências da Educação do Uíge	101	45	146
Universidade José Eduardo dos Santos	57	41	98
Universidade Lueji A´Nkonde	65	36	101
Universidade Mandume Ya Ndemufayo	34	33	67
Universidade Onze de Novembro	26	17	43
Ensino da Geografia	**3 316**	**964**	**4 280**
Escola Superior Pedagógica do Bé	-	105	105
Escola Superior Pedagógica do Cuanza Norte	138	109	247
Instituto Superior de Ciências da Educação da Huíla	439	52	491
Instituto Superior de Ciências da Educação do Huambo	479	59	538
Instituto Superior de Ciências da Educação do Uíge	572	69	641
Instituto Superior Politécnico Maravilha	4	67	71
Universidade José Eduardo dos Santos	496	151	647
Universidade Katyavala Buila	591	125	716
Universidade Lueji A´Nkonde	16	58	74
Universidade Mandume Ya Ndemufayo	581	169	750
Ensino da História	**3 562**	**743**	**4 305**
Escola Superior Pedagógica do Bengo	170	107	277
Instituto Superior de Ciências da Educação da Huíla	558	100	658
Instituto Superior de Ciências da Educação de Luanda	661	76	737

Quadro 4.5 - Candidatos Inscritos por Curso e Instituição de Ensino Superior

Cursos	Candidatos Inscritos		Total Geral
	Admitidos	Não Admitidos	
Instituto Superior de Ciências da Educação do Huambo	329	31	360
Instituto Superior de Ciências da Educação do Uíge	434	69	503
Universidade Katyavala Buila	942	193	1 135
Universidade Lueji A´Nkonde	65	81	146
Universidade Onze de Novembro	403	86	489
Ensino da Informática	**96**	**100**	**196**
Escola Superior Pedagógica do Bengo	96	100	196
Ensino da Psicologia	**5 959**	**954**	**6 913**
Escola Superior Pedagógica do Bé	-	110	110
Escola Superior Pedagógica do Bengo	149	81	230
Escola Superior Politécnica de Malanje	453	68	521
Instituto Superior de Ciências da Educação da Huíla	801	71	872
Instituto Superior de Ciências da Educação de Luanda	2 100	144	2 244
Instituto Superior de Ciências da Educação do Uíge	540	65	605
Instituto Superior Politécnico Envangélico do Lubango	-	1	1
Instituto Superior Politécnico Maravilha	54	192	246
Universidade Katyavala Buila	739	81	820
Universidade Onze de Novembro	1 123	141	1 264
Ensino da Sociologia	**1 333**	**246**	**1 579**
Escola Superior Politécnica de Malanje	200	68	268
Instituto Superior de Ciências da Educação de Luanda	642	88	730
Universidade Katyavala Buila	491	90	581
Ensino do Português e Línguas Nacionais	**11**	**147**	**158**
Instituto Superior Politécnico Jean Piaget de Benguela	8	118	126
Universidade Jean Piaget	3	29	32
Ensino Primário	**1 946**	**949**	**2 895**
Escola Superior Pedagógica do Cuanza Norte	165	146	311
Instituto Superior de Ciências da Educação de Luanda	1 781	41	1 822
Instituto Superior Politécnico da Caála	-	762	762
Farmácia	**33**	**355**	**388**
Instituto Superior Politécnico Internacional de Angola	-	117	117
Instituto Superior Politécnico Kangonjo	-	65	65
Instituto Superior Politécnico de Humanidade e Tecnologias EKUIKUI-II	-	26	26
Instituto Superior Politécnico de Malanje	22	39	61
Instituto Superior Politécnico Envangélico do Lubango	5	49	54
Universidade de Belas	-	58	58
Universidade Privada de Angola	6	1	7
Filosofia	**295**	**103**	**398**
Universidade Agostinho Neto	288	50	338
Universidade Católica de Angola	7	53	60
Finanças e Contabilidade	**21**	**221**	**242**
Instituto Superior Politécnico Independente	10	113	123
Universidade Independente de Angola	11	108	119
Física	**214**	**43**	**257**
Universidade Agostinho Neto	214	43	257
Fisioterapia	**531**	**1 021**	**1 552**
Escola Superior Técnica de Ciências do Desporto	1	79	80
Instituto Superior Politécnico Internacional de Angola	-	107	107
Instituto Superior Politécnico Kangonjo	-	3	3
Instituto Superior Politécnico Alvorecer da Juventude	5	56	61
Instituto Superior Politécnico Cardeal Dom Alexandre do Nascimento	-	38	38
Instituto Superior Politécnico da Tundavala	67	91	158
Instituto Superior Politécnico de Benguela	9	101	110
Instituto Superior Politécnico Kalandula de Angola	-	115	115
Instituto Superior Politécnico Privado do Uíge	-	13	13

Quadro 4.5 - Candidatos Inscritos por Curso e Instituição de Ensino Superior

Cursos	Candidatos Inscritos		Total Geral
	Admitidos	Não Admitidos	
Universidade de Belas	-	103	103
Universidade Jean Piaget	383	243	626
Universidade Metodista de Angola	64	57	121
Universidade Privada de Angola	2	15	17
Geodemografia	**340**	**34**	**374**
Universidade Agostinho Neto	340	34	374
Geofísica	**255**	**60**	**315**
Instituto Superior Politécnico de Tecnologia e Ciências	5	27	32
Universidade Agostinho Neto	250	33	283
Geologia	**461**	**171**	**632**
Universidade Agostinho Neto	432	29	461
Universidade Técnica de Angola	29	142	171
Geologias e Minas	**2**	**82**	**84**
Instituto Superior Politécnico Metropolitano de Angola	2	82	84
Gestão	**330**	**3 504**	**3 834**
Instituto Superior de Gestão, Logística e Transportes	-	34	34
Instituto Superior Politécnico Kangonjo	-	365	365
Instituto Superior Politécnico de Tecnologia e Ciências	49	166	215
Universidade Técnica de Angola	281	2 939	3 220
Gestão Bancária e Seguros	**123**	**211**	**334**
Instituto Superior Politécnico Internacional de Angola	-	124	124
Instituto Superior de Ciências Sociais e Relações Internacionais	3	27	30
Instituto Superior Técnico de Administração e Finanças	120	60	180
Gestão Administração e Marketing	**43**	**177**	**220**
Universidade Óscar Ribas	43	177	220
Gestão Aeronáutica	**-**	**43**	**43**
Universidade de Belas	-	43	43
Gestão Ambiental	**-**	**14**	**14**
Escola Superior Técnica de Ciências do Desporto	-	14	14
Gestão Autarquias	**-**	**11**	**11**
Universidade de Belas	-	11	11
Gestão Bancária	**5**	**24**	**29**
Instituto Superior Politécnico Metropolitano de Angola	5	24	29
Gestão Comercial e Marketing	**54**	**154**	**208**
Instituto Superior Politécnico Gregório Semedo	9	46	55
Universidade Gregório Semedo	45	108	153
Gestão de Contabilidades	**7**	**136**	**143**
Instituto Superior Politécnico Atlântida	-	112	112
Instituto Superior Politécnico da Tundavala	7	24	31
Gestão de Empresas	**3 822**	**1 083**	**4 905**
Instituto Superior de Angola	-	24	24
Instituto Superior Politécnico Atlântida	-	203	203
Instituto Superior Politécnico Católico do Huambo	-	41	41
Instituto Superior Politécnico de Benguela	13	121	134
Instituto Superior Politécnico Deolinda Rodrigues	-	47	47
Instituto Superior Politécnico do Zango	1	127	128
Instituto Superior Politécnico Lusíada de Benguela	-	29	29
Instituto Superior Politécnico Lusíada do Huambo	11	22	33
Instituto Superior Politécnico Privado do Luena	-	37	37
Universidade Agostinho Neto	2 623	82	2 705
Universidade Katyavala Buila	444	83	527
Universidade Lusíada de Angola	-	93	93
Universidade Onze de Novembro	730	174	904
Gestão de Empresas Agrárias	**80**	**17**	**97**
Instituto Superior Politécnico do Cuanza Sul	80	17	97
Gestão de Recursos Humanos	**419**	**4 096**	**4 515**
Instituto Superior de Angola	-	46	46

Quadro 4.5 - Candidatos Inscritos por Curso e Instituição de Ensino Superior

Cursos	Candidatos Inscritos		Total Geral
	Admitidos	Não Admitidos	
Instituto Superior de Ciências de Administração e Humanas	-	114	114
Instituto Superior de Ciências Sociais e Relações Internacionais	3	42	45
Instituto Superior Politécnico Atlântida	5	311	316
Instituto Superior Politécnico Cardeal Dom Alexandre do Nascimento	14	130	144
Instituto Superior Politécnico da Caála	-	50	50
Instituto Superior Politécnico de Benguela	7	139	146
Instituto Superior Politécnico de Ciências e Tecnologia	83	554	637
Instituto Superior Politécnico Gregório Semedo	66	409	475
Instituto Superior Politécnico Intercontinental de Luanda	-	10	10
Instituto Superior Politécnico Kalandula de Angola	1	572	573
Instituto Superior Politécnico Lusíada da Lunda Sul	-	61	61
Instituto Superior Politécnico Lusíada de Benguela	-	42	42
Instituto Superior Politécnico Lusíada de Cabinda	-	150	150
Instituto Superior Politécnico Lusíada do Huambo	15	33	48
Instituto Superior Politécnico Maravilha	64	201	265
Instituto Superior Politécnico Metropolitano de Angola	5	81	86
Instituto Superior Politécnico Privado do Luena	-	91	91
Instituto Superior Politécnico Sol Nascente	-	112	112
Instituto Superior Politécnico Walinga	14	80	94
Universidade de Belas	-	283	283
Universidade Gregório Semedo	103	216	319
Universidade Independente de Angola	39	234	273
Universidade Lusíada de Angola	-	135	135
Gestão de Recursos Humanos e Marketing	**-**	**326**	**326**
Instituto Superior Politécnico Internacional de Angola	-	266	266
Instituto Superior Politécnico Deolinda Rodrigues	-	60	60
Gestão de Turismo	**1 812**	**317**	**2 129**
Escola Superior Pedagógica do Cuanza Norte	262	110	372
Instituto Superior Politécnico Maravilha	21	87	108
Universidade Agostinho Neto	1 529	120	1 649
Gestão Desportiva	**-**	**25**	**25**
Escola Superior Técnica de Ciências do Desporto	-	25	25
Gestão do Ambiente	**3**	**56**	**59**
Instituto Superior Politécnico de Benguela	3	56	59
Gestão e Administração de Empresas	**588**	**1 174**	**1 762**
Instituto Superior Politécnico Internacional de Angola	-	255	255
Instituto Superior Politécnico Kalandula de Angola	-	593	593
Instituto Superior Politécnico Sinodal	-	15	15
Universidade Metodista de Angola	588	311	899
Gestão e Contabilidade	**40**	**93**	**133**
Instituto Superior Politécnico de Cabinda	8	93	101
Universidade Privada de Angola	32	-	32
Gestão e Marketing	**48**	**199**	**247**
Instituto Superior Politécnico Independente	32	84	116
Universidade Independente de Angola	16	115	131
Gestão Empresarial e Contabilidade	**-**	**400**	**400**
Instituto Superior Politécnico de Porto Amboim	-	36	36
Instituto Superior Politécnico do Cazenga	-	364	364
Gestão Financeira	**1 110**	**70**	**1 180**
Universidade Agostinho Neto	1 110	70	1 180
Gestão Logística e Transporte	**-**	**112**	**112**
Instituto Superior de Gestão, Logística e Transportes	-	112	112
Gestão Pública	**2**	**19**	**21**
Instituto Superior Politécnico Metropolitano de Angola	2	19	21
Gestão e Administração Pública	**2 307**	**299**	**2 606**
Instituto Superior Politécnico do Cazenga	-	100	100

Quadro 4.5 - Candidatos Inscritos por Curso e Instituição de Ensino Superior

Cursos	Candidatos Inscritos		Total Geral
	Admitidos	Não Admitidos	
Instituto Superior Politécnico Intercontinental de Luanda	-	9	9
Universidade Agostinho Neto	2 307	190	2 497
História	**311**	**523**	**834**
Instituto Superior Politécnico da Caála	-	270	270
Instituto Superior Politécnico Sol Nascente	-	165	165
Universidade Agostinho Neto	311	88	399
Hotelaria e Turismo	**185**	**542**	**727**
Escola Superior Politécnica de Malanje	79	50	129
Instituto Superior Politécnico de Ciências e Tecnologia	106	492	598
Informática	**139**	**164**	**303**
Instituto Superior Politécnico Lusíada de Benguela	-	24	24
Instituto Superior Politécnico Lusíada do Huambo	5	21	26
Instituto Superior Politécnico Metropolitano de Angola	-	46	46
Instituto Superior Politécnico Privado do Luena	-	27	27
Universidade Mandume Ya Ndemufayo	134	46	180
Informática de Gestão	**128**	**201**	**329**
Instituto Superior de Gestão, Logística e Transportes	-	28	28
Instituto Superior Politécnico do Cazenga	-	33	33
Instituto Superior Politécnico Gregório Semedo	8	24	32
Universidade Cuíto Cuanavale	-	1	1
Universidade Gregório Semedo	19	77	96
Universidade Kimpa Vita	101	38	139
Informática de Gestão Financeira	**61**	**38**	**99**
Instituto Superior Técnico de Administração e Finanças	61	38	99
Informática e Gestão de Empresas	**37**	**228**	**265**
Instituto Superior Politécnico Independente	21	152	173
Universidade Independente de Angola	16	76	92
Informática Educativa	**154**	**49**	**203**
Instituto Superior de Ciências da Educação da Huíla	154	49	203
Jornalismo	**3**	**84**	**87**
Instituto Superior Politécnico Metropolitano de Angola	3	83	86
Instituto Superior Politécnico Privado do Uíge	-	1	1
Laboratório Clínico	**1 009**	**94**	**1 103**
Universidade José Eduardo dos Santos	1 009	94	1 103
Licenciatura em Gestão Aeronáutica	**-**	**69**	**69**
Instituto Superior de Gestão, Logística e Transportes	-	69	69
Língua e Literatura em Língua Francesa	**139**	**46**	**185**
Universidade Agostinho Neto	139	46	185
Língua e Literatura em Língua Inglesa	**419**	**193**	**612**
Universidade Agostinho Neto	415	70	485
Universidade Técnica de Angola	4	123	127
Língua Inglesa	**12**	**136**	**148**
Universidade Técnica de Angola	12	136	148
Língua Portuguesa	**201**	**107**	**308**
Escola Superior Pedagógica do Cuanza Norte	201	107	308
Língua Portuguesa e Comunicação	**63**	**123**	**186**
Instituto Superior Politécnico Cardeal Dom Alexandre do Nascimento	8	63	71
Universidade Metodista de Angola	55	60	115
Línguas e Administração	**101**	**88**	**189**
Universidade Católica de Angola	101	88	189
Línguas e Literaturas Africanas	**338**	**37**	**375**
Universidade Agostinho Neto	338	37	375
Linguística Francesa	**27**	**25**	**52**
Escola Superior Pedagógica do Cuanza Norte	27	25	52
Linguística Inglesa	**47**	**52**	**99**
Escola Superior Pedagógica do Cuanza Norte	47	52	99

Quadro 4.5 - Candidatos Inscritos por Curso e Instituição de Ensino Superior

Cursos	Candidatos Inscritos		Total Geral
	Admitidos	Não Admitidos	
Logística e Gestão Comercial	**20**	**137**	**157**
Instituto Superior Politécnico de Ciências e Tecnologia	20	137	157
Magistério Primário	**567**	**178**	**745**
Universidade Mandume Ya Ndemufayo	567	178	745
Matemática	**328**	**26**	**354**
Universidade Agostinho Neto	328	26	354
Mecânica Naval	**77**	**22**	**99**
Academia de Pescas e de Ciências do Mar do Namibe	77	22	99
Medicina	**15 942**	**889**	**16 831**
Universidade Agostinho Neto	5 653	67	5 720
Universidade Jean Piaget	1 734	249	1 983
Universidade José Eduardo dos Santos	1 943	70	2 013
Universidade Katyavala Buila	2 172	60	2 232
Universidade Lueji A´Nkonde	780	68	848
Universidade Mandume Ya Ndemufayo	2 101	96	2 197
Universidade Onze de Novembro	840	60	900
Universidade Privada de Angola	719	219	938
Medicina Dentária	**33**	**624**	**657**
Instituto Superior Politécnico Internacional de Angola	-	188	188
Instituto Superior Politécnico de Benguela	12	123	135
Instituto Superior Politécnico Kalandula de Angola	1	168	169
Instituto Superior Politécnico Privado do Uíge	-	41	41
Universidade de Belas	-	54	54
Universidade Jean Piaget	20	50	70
Medicina Veterinária	**122**	**75**	**197**
Universidade José Eduardo dos Santos	122	75	197
Música	**51**	**27**	**78**
Instituto Superior de Artes	51	27	78
Navegação	**54**	**15**	**69**
Academia de Pescas e de Ciências do Mar do Namibe	54	15	69
Nutrição	**2**	**72**	**74**
Escola Superior Técnica de Ciências do Desporto	-	55	55
Instituto Superior Politécnico Envangélico do Lubango	2	17	19
Nutrição e Dietética	**-**	**34**	**34**
Universidade de Belas	-	34	34
Oceanografia	**53**	**14**	**67**
Academia de Pescas e de Ciências do Mar do Namibe	53	14	67
Odontologia	**19**	**171**	**190**
Instituto Superior Politécnico Alvorecer da Juventude	14	146	160
Universidade Privada de Angola	5	25	30
Organização e Gestão de Empresas	**115**	**356**	**471**
Instituto Superior Politécnico Gregório Semedo	24	150	174
Universidade Gregório Semedo	91	206	297
Pedagogia	**80**	**1 576**	**1 656**
Instituto Superior Politécnico Atlântida	-	289	289
Instituto Superior Politécnico Intercontinental de Luanda	-	261	261
Instituto Superior Politécnico Metropolitano de Angola	1	87	88
Instituto Superior Politécnico Privado do Luena	-	429	429
Instituto Superior Politécnico Walinga	6	265	271
Universidade Católica de Angola	19	127	146
Universidade Lueji A´Nkonde	54	118	172
Português e Literaturas em Língua Portuguesa	**488**	**86**	**574**
Universidade Agostinho Neto	487	82	569
Universidade Independente de Angola	1	4	5
Psicologia	**3 588**	**8 455**	**12 043**
Escola Superior Técnica de Ciências do Desporto	-	43	43
Instituto Superior Politécnico Internacional de Angola	-	179	179

Quadro 4.5 - Candidatos Inscritos por Curso e Instituição de Ensino Superior

Cursos	Candidatos Inscritos		Total Geral
	Admitidos	Não Admitidos	
Instituto Superior de Angola	-	53	53
Instituto Superior de Ciências de Administração e Humanas	-	187	187
Instituto Superior de Ciências Sociais e Relações Internacionais	-	10	10
Instituto Superior Politécnico Kangonjo	-	153	153
Instituto Superior Politécnico Alvorecer da Juventude	14	149	163
Instituto Superior Politécnico Atlântida	1	175	176
Instituto Superior Politécnico Cardeal Dom Alexandre do Nascimento	24	293	317
Instituto Superior Politécnico da Caála	-	491	491
Instituto Superior Politécnico de Humanidade e Tecnologias EKUIKUI-II	-	190	190
Instituto Superior Politécnico de Porto Amboim	-	74	74
Instituto Superior Politécnico do Cazenga	-	299	299
Instituto Superior Politécnico do Zango	16	125	141
Instituto Superior Politécnico Intercontinental de Luanda	1	381	382
Instituto Superior Politécnico Jean Piaget de Benguela	15	116	131
Instituto Superior Politécnico Lusíada da Lunda Sul	-	62	62
Instituto Superior Politécnico Lusíada de Benguela	-	16	16
Instituto Superior Politécnico Lusíada do Huambo	17	62	79
Instituto Superior Politécnico Maravilha	9	41	50
Instituto Superior Politécnico Privado de Menongue	83	330	413
Instituto Superior Politécnico Privado do Luena	-	165	165
Instituto Superior Politécnico Privado do Uíge	-	385	385
Instituto Superior Politécnico Tocoista	-	156	156
Instituto Superior Politécnico Walinga	11	129	140
Instituto Superior Técnico de Angola	2	1 506	1 508
Universidade Agostinho Neto	2 688	218	2 906
Universidade Católica de Angola	124	73	197
Universidade de Belas	-	230	230
Universidade Independente de Angola	19	138	157
Universidade Jean Piaget	56	310	366
Universidade José Eduardo dos Santos	262	81	343
Universidade Lusíada de Angola	-	50	50
Universidade Metodista de Angola	103	140	243
Universidade Óscar Ribas	15	105	120
Universidade Privada de Angola	17	-	17
Universidade Técnica de Angola	111	1 340	1 451
Psicologia Clínica	**1 409**	**611**	**2 020**
Instituto Superior de Ciências Sociais e Relações Internacionais	6	19	25
Instituto Superior Politécnico da Tundavala	25	76	101
Instituto Superior Politécnico de Malanje	33	137	170
Instituto Superior Politécnico Deolinda Rodrigues	-	20	20
Instituto Superior Politécnico do Cazenga	-	2	2
Instituto Superior Politécnico Evangélico do Lubango	-	17	17
Instituto Superior Politécnico Kalandula de Angola	-	186	186
Instituto Superior Técnico de Angola	-	8	8
Universidade Agostinho Neto	859	75	934
Universidade Onze de Novembro	486	71	557
Psicologia Criminal	**-**	**27**	**27**
Instituto Superior Politécnico Deolinda Rodrigues	-	26	26
Instituto Superior Politécnico Intercontinental de Luanda	-	1	1
Psicologia da Educação	**11**	**59**	**70**
Instituto Superior Politécnico Evangélico do Lubango	11	56	67
Instituto Superior Politécnico Intercontinental de Luanda	-	3	3
Psicologia das Organizações	**-**	**948**	**948**
Instituto Superior de Ciências Sociais e Relações Internacionais	-	6	6
Instituto Superior Politécnico da Tundavala	-	2	2

Quadro 4.5 - Candidatos Inscritos por Curso e Instituição de Ensino Superior

Cursos	Candidatos Inscritos		Total Geral
	Admitidos	Não Admitidos	
Instituto Superior Técnico de Angola	-	940	940
Psicologia do Trabalho	**-**	**125**	**125**
Instituto Superior Politécnico Deolinda Rodrigues	-	1	1
Instituto Superior Politécnico do Cazenga	-	19	19
Instituto Superior Politécnico Intercontinental de Luanda	-	2	2
Instituto Superior Politécnico Kalandula de Angola	-	87	87
Instituto Superior Técnico de Angola	-	16	16
Psicologia e Didática	**-**	**403**	**403**
Instituto Superior Politécnico Sol Nascente	-	403	403
Psicologia Escolar	**365**	**265**	**630**
Instituto Superior de Ciências Sociais e Relações Internacionais	-	9	9
Instituto Superior Politécnico do Cazenga	-	7	7
Instituto Superior Politécnico Kalandula de Angola	2	197	199
Universidade Agostinho Neto	363	52	415
Química	**338**	**34**	**372**
Universidade Agostinho Neto	338	34	372
Radiologia	**8**	**45**	**53**
Instituto Superior Politécnico Alvorecer da Juventude	8	45	53
Radiologia e Imagiologia	**15**	**81**	**96**
Instituto Superior Politécnico Jean Piaget de Benguela	15	81	96
Recursos Marinhos	**53**	**10**	**63**
Academia de Pescas e de Ciências do Mar do Namibe	53	10	63
Relações Internacionais	**1 155**	**2 260**	**3 415**
Instituto Superior de Ciências Sociais e Relações Internacionais	8	110	118
Instituto Superior de Relações Internacionais Venâncio de Moura	984	233	1 217
Instituto Superior Politécnico Alvorecer da Juventude	8	40	48
Instituto Superior Politécnico Atlântida	-	70	70
Instituto Superior Politécnico da Tundavala	5	27	32
Instituto Superior Politécnico de Cabinda	5	189	194
Instituto Superior Politécnico do Cazenga	-	64	64
Instituto Superior Politécnico do Zango	-	12	12
Instituto Superior Politécnico Intercontinental de Luanda	-	11	11
Instituto Superior Politécnico Lusíada de Benguela	-	18	18
Instituto Superior Politécnico Maravilha	2	58	60
Universidade de Belas	-	74	74
Universidade Independente de Angola	14	90	104
Universidade Lusíada de Angola	-	103	103
Universidade Óscar Ribas	41	162	203
Universidade Privada de Angola	13	-	13
Universidade Técnica de Angola	75	999	1 074
Secretariado Executivo e Comunicação Empresarial	**1 378**	**87**	**1 465**
Universidade Agostinho Neto	1 378	87	1 465
Serviço Social	**357**	**32**	**389**
Instituto Superior de Serviço Social	354	-	354
Universidade Católica de Angola	3	32	35
Sociologia	**880**	**520**	**1 400**
Instituto Superior de Ciências Sociais e Relações Internacionais	-	1	1
Instituto Superior Politécnico Kangonjo	-	11	11
Instituto Superior Politécnico do Cazenga	-	18	18
Instituto Superior Politécnico Independente	5	116	121
Instituto Superior Politécnico Jean Piaget de Benguela	8	29	37
Instituto Superior Politécnico Privado do Luena	-	51	51
Instituto Superior Politécnico Privado do Uíge	-	97	97
Instituto Superior Politécnico Sol Nascente	-	58	58
Instituto Superior Politécnico Walinga	11	18	29
Universidade Agostinho Neto	844	89	933

Quadro 4.5 - Candidatos Inscritos por Curso e Instituição de Ensino Superior

Cursos	Candidatos Inscritos		Total Geral
	Admitidos	Não Admitidos	
Universidade Independente de Angola	5	8	13
Universidade Jean Piaget	7	24	31
Sociologia da Educação	**-**	**309**	**309**
Instituto Superior Politécnico Sinodal	-	309	309
Sociologia Política	**-**	**17**	**17**
Instituto Superior Politécnico Sinodal	-	17	17
Teatro	**8**	**25**	**33**
Instituto Superior de Artes	8	25	33
Teologia	**5**	**-**	**5**
Universidade Católica de Angola	5	-	5
Turismo e Gestão Hoteleira	**43**	**22**	**65**
Instituto Superior Politécnico de Ciências e Tecnologia	1	7	8
Universidade Independente de Angola	3	15	18
Universidade Privada de Angola	39	-	39
Turismo, Gestão Hoteleira e Animação	**32**	**79**	**111**
Universidade Metodista de Angola	32	79	111
Zootecnia	**97**	**57**	**154**
Instituto Superior Politécnico do Cuanza Sul	37	16	53
Instituto Superior Politécnico do Libolo	-	1	1
Universidade Mandume Ya Ndemufayo	60	40	100
Total Geral	**148 005**	**106 749**	**254 754**

Quadro 4.6 - Candidatos Inscritos por Províncias, Instituições de Ensino Superior e Cursos

Províncias, Instituições de Ensino Superior e Cursos	Candidatos Admitidos	Candidatos Não Admitidos	Candidatos Inscritos
Bengo	**650**	**1 432**	**2 082**
Escola Superior Pedagógica do Bengo	**650**	**1 432**	**2 082**
Ensino da Língua Portuguesa	122	237	359
Ensino da Matemática	87	150	237
Ensino da Pedagogia	153	630	783
Ensino da História	107	170	277
Ensino da Informática	100	96	196
Ensino da Psicologia	81	149	230
Benguela	**8 393**	**10 651**	**19 044**
Instituto Superior Politécnico Católico de Benguela	**1 535**	**48**	**1 583**
Arquitectura	44	-	44
Ciências Políticas e Relações Internacionais	81	4	85
Contabilidade e Administração	179	12	191
Direito	202	7	209
Engenharia Civil	38	1	39
Engenharia de Gestão Industrial	70	3	73
Engenharia de Telecomunicações e Electrónica	898	20	918
Engenharia do Ambiente	23	1	24
Instituto Superior Politécnico de Benguela	**2 506**	**247**	**2 753**
Análises Clínicas	238	28	266
Ciências Políticas e Administração do Território	61	4	65
Enfermagem	747	95	842
Engenharia de Telecomunicações	58	4	62
Engenharia de Telecomunicações e Electrónica	728	51	779
Engenharia Electrónica	61	7	68
Engenharia Informática	73	14	87
Fisioterapia	101	9	110
Gestão de Empresas	121	13	134
Gestão de Recursos Humanos	139	7	146
Gestão do Ambiente	56	3	59
Medicina Dentária	123	12	135
Instituto Superior Politécnico Jean Piaget de Benguela	**1 516**	**168**	**1 684**
Análises Clínicas e Saúde Pública	144	11	155
Arquitectura	37	6	43
Ciências de Educação Física, Desporto e Motricidade Humana	53	5	58
Ciências Farmacêuticas	72	7	79
Direito	180	21	201
Economia e Gestão	119	11	130
Enfermagem e Obstetrícia	259	35	294
Engenharia Civil	35	1	36
Engenharia de Electromecânica	92	6	98
Engenharia de Informática de Gestão	66	8	74
Engenharia de Refinação de Petróleos	36	3	39
Engenharia de Telecomunicações e Electrónica	79	8	87
Ensino do Português e Línguas Nacionais	118	8	126
Psicologia	116	15	131
Radiologia e Imagiologia	81	15	96
Sociologia	29	8	37
Instituto Superior Politécnico Lusíada de Benguela	**183**	**-**	**183**
Contabilidade	19	-	19
Direito	26	-	26
Economia	9	-	9
Gestão de Empresas	29	-	29
Gestão de Recursos Humanos	42	-	42
Informática	24	-	24
Psicologia	16	-	16

Quadro 4.6 - Candidatos Inscritos por Províncias, Instituições de Ensino Superior e Cursos

Províncias, Instituições de Ensino Superior e Cursos	Candidatos Admitidos	Candidatos Não Admitidos	Candidatos Inscritos
Relações Internacionais	18	-	18
Instituto Superior Politécnico Maravilha	**1 755**	**389**	**2 144**
Ciências Económicas Empresariais	132	45	177
Desporto e Educação Física	96	9	105
Direito	215	14	229
Engenharia Informática	97	23	120
Ensino da Biologia	182	10	192
Ensino da Pedagogia	326	130	456
Ensino da Sociologia	61	4	65
Ensino da Geografia	67	4	71
Ensino da Psicologia	192	54	246
Gestão de Recursos Humanos	201	64	265
Gestão de Turismo	87	21	108
Psicologia	41	9	50
Relações Internacionais	58	2	60
Universidade Katyavala Buila	**898**	**9 799**	**10 697**
Ciência da Computação	19	450	469
Ciências da Computação	16	148	164
Contabilidade e Auditoria	85	337	422
Direito	82	942	1 024
Economia	46	314	360
Educação Especial	44	468	512
Educação Primária	102	1 975	2 077
Engenharia de Gestão Logistica e Transporte	8	138	146
Engenharia Mecânica	28	225	253
Ensino da Língua Francesa	45	66	111
Ensino da Língua Inglesa	45	341	386
Ensino da Língua Portuguesa	48	499	547
Ensino da Matemática	39	358	397
Ensino da Geografia	46	309	355
Ensino da História	102	613	715
Gestão de Empresas	83	444	527
Medicina	60	2 172	2 232
Bié	**984**	**1 618**	**2 602**
Escola Superior Pedagógica do Bié	**560**	**-**	**560**
Educação Física e Desporto	33	-	33
Educação Pré-Escolar	28	-	28
Educação Primária	87	-	87
Ensino da Biologia	32	-	32
Ensino da Matemática	98	-	98
Ensino da Química	35	-	35
Ensino da Física	32	-	32
Ensino da Geografia	105	-	105
Ensino da Psicologia	110	-	110
Universidade José Eduardo dos Santos	**424**	**1 618**	**2 042**
Comunicação Social	88	269	357
Contabilidade e Administração	83	220	303
Enfermagem	91	739	830
Engenharia Informática	81	128	209
Psicologia	81	262	343
Cabinda	**2 016**	**9 399**	**11 415**
Instituto Superior Politécnico de Cabinda	**661**	**25**	**686**
Arquitectura e Urbanismo	28	-	28
Enfermagem	227	6	233
Engenharia Informática	124	6	130
Gestão e Contabilidade	93	8	101

Quadro 4.6 - Candidatos Inscritos por Províncias, Instituições de Ensino Superior e Cursos

Províncias, Instituições de Ensino Superior e Cursos	Candidatos Admitidos	Candidatos Não Admitidos	Candidatos Inscritos
Relações Internacionais	189	5	194
Instituto Superior Politécnico Lusíada de Cabinda	**150**	**-**	**150**
Gestão de Recursos Humanos	150	-	150
Universidade Onze de Novembro	**1 205**	**9 374**	**10 579**
Análises Clínicas	77	965	1 042
Contabilidade e Auditoria	87	307	394
Direito	200	1 274	1 474
Economia	54	173	227
Enfermagem	49	993	1 042
Engenharia Florestal	31	157	188
Ensino da Biologia	85	542	627
Ensino da Língua Inglesa	27	150	177
Ensino da Língua Portuguesa	48	536	584
Ensino da Matemática	72	177	249
Ensino da Pedagogia	85	1 195	1 280
Ensino da História	86	403	489
Ensino da Psicologia	74	724	798
Gestão de Empresas	99	452	551
Medicina	60	840	900
Psicologia Clínica	71	486	557
Cuando Cubango	**672**	**190**	**862**
Instituto Superior Politécnico Privado de Menongue	**671**	**190**	**861**
Comunicação Social	54	22	76
Direito	172	44	216
Economia e Gestão	67	24	91
Engenharia Informática	48	17	65
Psicologia	330	83	413
Universidade Cuíto Cuanavale	**1**	**-**	**1**
Informática de Gestão	1	-	1
Cuanza Norte	**1 106**	**2 060**	**3 166**
Escola Superior Pedagógica do Cuanza Norte	**803**	**1 224**	**2 027**
Ensino da Biologia	88	246	334
Ensino da Matemática	75	46	121
Ensino da Química	59	63	122
Ensino da Física	32	29	61
Ensino da Geografia	109	138	247
Ensino Primário	146	165	311
Gestão de Turismo	110	262	372
Língua Portuguesa	107	201	308
Linguística Francesa	25	27	52
Linguística Inglesa	52	47	99
Universidade Kimpa Vita	**303**	**836**	**1 139**
Administração Pública	78	293	371
Análises Clínicas e Saúde Pública	74	267	341
Contabilidade e Gestão	63	117	180
Engenharia Electrotécnica	50	58	108
Informática de Gestão	38	101	139
Cuanza Sul	**1 888**	**4 198**	**6 086**
Instituto Superior Politécnico de Porto Amboim	**832**	**-**	**832**
Direito	84	-	84
Enfermagem	57	-	57
Engenharia Civil	4	-	4
Engenharia de Electrotecnia e Electrónica Industrial	14	-	14
Engenharia Electrónica	3	-	3
Engenharia Informática	10	-	10
Ensino da Pedagogia	550	-	550

Quadro 4.6 - Candidatos Inscritos por Províncias, Instituições de Ensino Superior e Cursos

Províncias, Instituições de Ensino Superior e Cursos	Candidatos Admitidos	Candidatos Não Admitidos	Candidatos Inscritos
Gestão Empresarial e Contabilidade	36	-	36
Psicologia	74	-	74
Instituto Superior Politécnico do Cuanza Sul	**242**	**1 392**	**1 634**
Agronomia	26	58	84
Contabilidade e Gestão	90	446	536
Enfermagem	93	771	864
Gestão de Empresas Agrárias	17	80	97
Zootecnia	16	37	53
Instituto Superior Politécnico do Libolo	**308**	**2**	**310**
Contabilidade e Gestão	23	-	23
Enfermagem	56	2	58
Ensino da Pedagogia	228	-	228
Zootecnia	1	-	1
Universidade Katyavala Buila	**506**	**2 804**	**3 310**
Ensino da Matemática	37	182	219
Ensino da Pedagogia	83	607	690
Ensino da Química	45	174	219
Ensino da Geografia	79	282	361
Ensino da História	91	329	420
Ensino da Psicologia	81	739	820
Ensino da Sociologia	90	491	581
Cunene	**65**	**283**	**348**
Universidade Cuíto Cuanavale	**65**	**283**	**348**
Ensino da Biologia	65	283	348
Huambo	**7 244**	**12 028**	**19 272**
Instituto Superior de Ciências da Educação do Huambo	**309**	**2 604**	**2 913**
Ensino da Biologia	41	444	485
Ensino da Língua Inglesa	34	106	140
Ensino da Língua Portuguesa	25	589	614
Ensino da Matemática	58	355	413
Ensino da Química	38	204	242
Ensino da Física	23	98	121
Ensino da Geografia	59	479	538
Ensino da História	31	329	360
Instituto Superior Politécnico Católico do Huambo	**1 047**	**-**	**1 047**
Agronomia	11	-	11
Contabilidade e Administração	68	-	68
Direito	475	-	475
Ensino da Língua Portuguesa	452	-	452
Gestão de Empresas	41	-	41
Instituto Superior Politécnico da Caála	**1 775**	**-**	**1 775**
Administração Pública e Gestão de Cidades	19	-	19
Ciências Económicas Empresariais	37	-	37
Direito	146	-	146
Ensino Primário	762	-	762
Gestão de Recursos Humanos	50	-	50
História	270	-	270
Psicologia	491	-	491
Instituto Superior Politécnico de Humanidade e Tecnologias EKUIKUI-II	**1 509**	**-**	**1 509**
Análises Clínicas e Saúde Pública	187	-	187
Ciências da Comunicação	63	-	63
Contabilidade, Fiscalidade e Auditoria	34	-	34
Direito	120	-	120
Economia e Gestão	35	-	35
Educação Física e Desporto	64	-	64
Enfermagem	319	-	319

Quadro 4.6 - Candidatos Inscritos por Províncias, Instituições de Ensino Superior e Cursos

Províncias, Instituições de Ensino Superior e Cursos	Candidatos Admitidos	Candidatos Não Admitidos	Candidatos Inscritos
Engenharia Civil	42	-	42
Engenharia de Telecomunicações e Electrónica	342	-	342
Engenharia Informática	87	-	87
Farmácia	26	-	26
Psicologia	190	-	190
Instituto Superior Politécnico Lusíada do Huambo	**215**	**71**	**286**
Direito	77	23	100
Gestão de Empresas	22	11	33
Gestão de Recursos Humanos	33	15	48
Informática	21	5	26
Psicologia	62	17	79
Instituto Superior Politécnico Sol Nascente	**1 361**	**-**	**1 361**
Cardiopneumologia	145	-	145
Ciências Políticas e Relações Internacionais	23	-	23
Contabilidade e Finanças	46	-	46
Direito	69	-	69
Economia	15	-	15
Enfermagem	325	-	325
Gestão de Recursos Humanos	112	-	112
História	165	-	165
Psicologia e Didática	403	-	403
Sociologia	58	-	58
Universidade José Eduardo dos Santos	**1 028**	**9 353**	**10 381**
Aquicultura	6	47	53
Arquitectura	28	184	212
Direito	144	2 473	2 617
Economia	164	670	834
Electromedicina	23	105	128
Enfermagem	150	1 815	1 965
Engenharia Agronómica	42	171	213
Engenharia de Telecomunicações e Electrónica	99	300	399
Engenharia em Construção Civil	26	129	155
Engenharia Florestal	7	42	49
Engenharia Hidráulica	20	67	87
Engenharia Informática	99	311	410
Engenharia Mecânica	25	95	120
Laboratório Clínico	50	879	929
Medicina	70	1 943	2 013
Medicina Veterinária	75	122	197
Huíla	**5 450**	**9 818**	**15 268**
Instituto Superior de Ciências da Educação da Huíla	**736**	**4 480**	**5 216**
Educação Física e Desporto	29	101	130
Ensino da Biologia	36	434	470
Ensino da Língua Francesa	52	91	143
Ensino da Língua Inglesa	56	162	218
Ensino da Língua Portuguesa	45	449	494
Ensino da Matemática	51	299	350
Ensino da Pedagogia	49	425	474
Ensino da Química	52	227	279
Ensino da Filosofia	71	227	298
Ensino da Física	23	113	136
Ensino da Geografia	52	439	491
Ensino da História	100	558	658
Ensino da Psicologia	71	801	872
Informática Educativa	49	154	203
Instituto Superior Politécnico da Tundavala	**490**	**211**	**701**

Quadro 4.6 - Candidatos Inscritos por Províncias, Instituições de Ensino Superior e Cursos

Províncias, Instituições de Ensino Superior e Cursos	Candidatos Admitidos	Candidatos Não Admitidos	Candidatos Inscritos
Ciências Farmacêuticas	15	5	20
Comunicação Social	11	6	17
Design Gráfico	5	1	6
Enfermagem	156	76	232
Engenharia Agronómica	26	5	31
Engenharia Civil	47	9	56
Engenharia de Ambiente	10	5	15
Fisioterapia	91	67	158
Gestão de Contabilidades	24	7	31
Psicologia Clínica	76	25	101
Psicologia das Organizações	2	-	2
Relações Internacionais	27	5	32
Instituto Superior Politécnico Envangélico do Lubango	**502**	**74**	**576**
Análises Clínicas	59	6	65
Enfermagem	178	31	209
Ensino da Pedagogia	125	19	144
Ensino da Psicologia	1	-	1
Farmácia	49	5	54
Nutrição	17	2	19
Psicologia Clínica	17	-	17
Psicologia da Educação	56	11	67
Instituto Superior Politécnico Gregório Semedo	**650**	**109**	**759**
Arquitectura, Urbanismo e Construção	49	14	63
Ciências Políticas e Administração do Território	43	6	49
Comunicação Social	40	9	49
Direito	152	31	183
Engenharia Informática	52	3	55
Gestão Comercial e Marketing	39	7	46
Gestão de Recursos Humanos	181	24	205
Informática de Gestão	17	5	22
Organização e Gestão de Empresas	77	10	87
Instituto Superior Politécnico Independente	**1 742**	**321**	**2 063**
Ciências da Comunicação	84	5	89
Direito	356	37	393
Engenharia de Telecomunicações e Electrónica	709	200	909
Engenharia Informática	128	11	139
Finanças e Contabilidade	113	10	123
Gestão e Marketing	84	32	116
Informática e Gestão de Empresas	152	21	173
Sociologia	116	5	121
Instituto Superior Politécnico Sinodal	**565**	**-**	**565**
Administração e Gestão Hospitalar	15	-	15
Análise Clínica e Laboratório	37	-	37
Economia	32	-	32
Enfermagem	140	-	140
Gestão e Administração de Empresas	15	-	15
Sociologia da Educação	309	-	309
Sociologia Política	17	-	17
Universidade Mandume Ya Ndemufayo	**765**	**4 623**	**5 388**
Agronomia	73	150	223
Ciências da Computação	21	34	55
Construção Civil	47	127	174
Desenho	26	28	54
Direito	146	1 186	1 332
Economia	207	647	854
Engenharia de Minas	25	55	80

Quadro 4.6 - Candidatos Inscritos por Províncias, Instituições de Ensino Superior e Cursos

Províncias, Instituições de Ensino Superior e Cursos	Candidatos Admitidos	Candidatos Não Admitidos	Candidatos Inscritos
Engenharia em Geologia	14	30	44
Engenharia Mecânica	24	71	95
Informática	46	134	180
Medicina	96	2 101	2 197
Zootecnia	40	60	100
Luanda	**65 750**	**77 382**	**143 132**
Escola Superior Técnica de Ciências do Desporto	**386**	**2**	**388**
Biotecnologia	27	-	27
Educação Física e Desporto	143	1	144
Fisioterapia	79	1	80
Gestão Ambiental	14	-	14
Gestão Desportiva	25	-	25
Nutrição	55	-	55
Psicologia	43	-	43
Instituto Superior Politécnico Internacional de Angola	**3 424**	**-**	**3 424**
Análises Clínicas e Saúde Pública	388	-	388
Arquitectura e Urbanismo	64	-	64
Ciências Políticas e Relações Internacionais	112	-	112
Comunicação Social e Imagem	188	-	188
Direito	143	-	143
Enfermagem	681	-	681
Engenharia Civil	69	-	69
Engenharia de Telecomunicações e Electrónica	150	-	150
Engenharia Informática	107	-	107
Engenharia Mecânica	88	-	88
Ensino da Pedagogia	198	-	198
Farmácia	117	-	117
Fisioterapia	107	-	107
Gestão Bancária e Seguros	124	-	124
Gestão de Recursos Humanos e Marketing	266	-	266
Gestão e Administração de Empresas	255	-	255
Medicina Dentária	188	-	188
Psicologia	179	-	179
Instituto Superior de Angola	**458**	**-**	**458**
Análises Clínicas	57	-	57
Comunicação Social	67	-	67
Direito	41	-	41
Enfermagem	80	-	80
Engenharia de Telecomunicações e Electrónica	14	-	14
Engenharia Informática	13	-	13
Ensino de Pedagogia	63	-	63
Gestão de Empresas	24	-	24
Gestão de Recursos Humanos	46	-	46
Psicologia	53	-	53
Instituto Superior de Artes	**110**	**137**	**247**
Artes Plásticas	58	78	136
Música	27	51	78
Teatro	25	8	33
Instituto Superior de Ciências da Comunicação	**169**	**763**	**932**
Ciências da Informação	169	763	932
Instituto Superior de Ciências da Educação de Luanda	**765**	**8 850**	**9 615**
Educador de Infância	38	597	635
Ensino da Língua e Literaturas Africanas	37	71	108
Ensino da Língua Francesa	40	121	161
Ensino da Língua Inglesa	79	647	726
Ensino da Língua Portuguesa	110	1 067	1 177

Quadro 4.6 - Candidatos Inscritos por Províncias, Instituições de Ensino Superior e Cursos

Províncias, Instituições de Ensino Superior e Cursos	Candidatos Admitidos	Candidatos Não Admitidos	Candidatos Inscritos
Ensino da Matemática	78	980	1 058
Ensino da Filosofia	34	183	217
Ensino da História	76	661	737
Ensino da Psicologia	144	2 100	2 244
Ensino da Sociologia	88	642	730
Ensino Primário	41	1 781	1 822
Instituto Superior de Ciências de Administração e Humanas	**472**	**-**	**472**
Contabilidade e Administração	87	-	87
Direito	82	-	82
Economia	2	-	2
Gestão de Recursos Humanos	114	-	114
Psicologia	187	-	187
Instituto Superior de Ciências Sociais e Relações Internacionais	**395**	**52**	**447**
Administração Pública	17	2	19
Ciências Políticas	2	-	2
Contabilidade e Auditoria	28	3	31
Direito	67	3	70
Economia	17	4	21
Enfermagem	40	20	60
Gestão Bancária e Seguros	27	3	30
Gestão de Recursos Humanos	42	3	45
Psicologia	10	-	10
Psicologia Clínica	19	6	25
Psicologia das Organizações	6	-	6
Psicologia Escolar	9	-	9
Relações Internacionais	110	8	118
Sociologia	1	-	1
Instituto Superior de Educação Física e Desporto	**72**	**-**	**72**
Educação Física e Desporto	72	-	72
Instituto Superior de Gestão, Logística e Transportes	**335**	**-**	**335**
Contabilidade	36	-	36
Engenharia Informática	18	-	18
Engenharia Mecatrónica	38	-	38
Gestão	34	-	34
Gestão Logística e Transporte	112	-	112
Informática de Gestão	28	-	28
Licenciatura em Gestão Aeronáutica	69	-	69
Instituto Superior de Relações Internacionais Venâncio de Moura	**233**	**984**	**1 217**
Relações Internacionais	233	984	1 217
Instituto Superior de Serviço Social	**-**	**1 023**	**1 023**
Educação de Infância	-	669	669
Serviço Social	-	354	354
Instituto Superior de Tecnologia e Informação e Comunicação	**66**	**1 574**	**1 640**
Engenharia de Telecomunicações	28	850	878
Engenharia Informática	38	724	762
Instituto Superior Politécnico Kangonjo	**1 603**	**-**	**1 603**
Análises Clínicas	126	-	126
Ciências Políticas e Relações Internacionais	37	-	37
Direito	168	-	168
Economia	131	-	131
Enfermagem	238	-	238
Engenharia de Telecomunicações	56	-	56
Engenharia Informática	57	-	57
Ensino da Pedagogia	193	-	193
Farmácia	65	-	65
Fisioterapia	3	-	3

Quadro 4.6 - Candidatos Inscritos por Províncias, Instituições de Ensino Superior e Cursos

Províncias, Instituições de Ensino Superior e Cursos	Candidatos Admitidos	Candidatos Não Admitidos	Candidatos Inscritos
Gestão	365	-	365
Psicologia	153	-	153
Sociologia	11	-	11
Instituto Superior Politécnico Alvorecer da Juventude	**1 525**	**237**	**1 762**
Análises Clínicas e Saúde Pública	184	34	218
Arquitectura e Urbanismo	27	3	30
Cardiopneumologia	168	28	196
Economia e Gestão	341	72	413
Enfermagem	251	25	276
Engenharia Civil	11	2	13
Engenharia dos Recursos Naturais e Ambiente	8	3	11
Engenharia Industrial e Sistemas Eléctricos	31	8	39
Engenharia Informática	68	13	81
Fisioterapia	56	5	61
Odontologia	146	14	160
Psicologia	149	14	163
Radiologia	45	8	53
Relações Internacionais	40	8	48
Instituto Superior Politécnico Atlântida	**1 841**	**8**	**1 849**
Análises Clínicas	164	-	164
Direito	156	1	157
Economia	54	1	55
Enfermagem	307	-	307
Gestão de Contabilidades	112	-	112
Gestão de Empresas	203	-	203
Gestão de Recursos Humanos	311	5	316
Pedagogia	289	-	289
Psicologia	175	1	176
Relações Internacionais	70	-	70
Instituto Superior Politécnico de Ciências e Tecnologia	**2 579**	**477**	**3 056**
Ciências Criminais	715	91	806
Contabilidade e Finanças	295	82	377
Engenharia de Redes e Telecomunicações	209	54	263
Engenharia Informática e Sistemas de Informação	170	40	210
Gestão de Recursos Humanos	554	83	637
Hotelaria e Turismo	492	106	598
Logística e Gestão Comercial	137	20	157
Turismo e Gestão Hoteleira	7	1	8
Instituto Superior Politécnico de Tecnologia e Ciências	**1 213**	**339**	**1 552**
Contabilidade	102	24	126
Economia	157	41	198
Engenharia Civil	65	10	75
Engenharia de Petróleo	114	39	153
Engenharia de Produção Industrial	73	22	95
Engenharia Eléctrica	78	21	99
Engenharia Informática	172	55	227
Engenharia Mecânica	107	33	140
Engenharia Química	152	40	192
Geofísica	27	5	32
Gestão	166	49	215
Instituto Superior Politécnico Deolinda Rodrigues	**474**	**-**	**474**
Análises Clínicas e Saúde Pública	43	-	43
Direito	36	-	36
Enfermagem	215	-	215
Engenharia Informática e Sistemas de Informação	26	-	26
Gestão de Empresas	47	-	47

Quadro 4.6 - Candidatos Inscritos por Províncias, Instituições de Ensino Superior e Cursos

Províncias, Instituições de Ensino Superior e Cursos	Candidatos Admitidos	Candidatos Não Admitidos	Candidatos Inscritos
Gestão de Recursos Humanos e Marketing	60	-	60
Psicologia Clínica	20	-	20
Psicologia Criminal	26	-	26
Psicologia do Trabalho	1	-	1
Instituto Superior Politécnico do Cazenga	**3 244**	**-**	**3 244**
Agronomia	49	-	49
Arquitectura	4	-	4
Arquitectura e Urbanismo	2	-	2
Ciências Económicas Empresariais	7	-	7
Direito	345	-	345
Enfermagem	1 255	-	1 255
Engenharia Agronómica	1	-	1
Engenharia de Ambiente	1	-	1
Engenharia de Telecomunicações e Electrónica	170	-	170
Engenharia Informática	155	-	155
Ensino de Pedagogia	349	-	349
Gestão Empresarial e Contabilidade	364	-	364
Getão e Administração Pública	100	-	100
Informática de Gestão	33	-	33
Psicologia	299	-	299
Psicologia Clínica	2	-	2
Psicologia do Trabalho	19	-	19
Psicologia Escolar	7	-	7
Relações Internacionais	64	-	64
Sociologia	18	-	18
Instituto Superior Politécnico do Zango	**549**	**19**	**568**
Contabilidade e Finanças	73	1	74
Direito	120	-	120
Engenharia Electrotécnica	41	-	41
Engenharia Informática	51	1	52
Gestão de Empresas	127	1	128
Psicologia	125	16	141
Relações Internacionais	12	-	12
Instituto Superior Politécnico Intercontinental de Luanda	**2 268**	**3**	**2 271**
Análises Clínicas e Saúde Pública	281	1	282
Arquitectura e Urbanismo	13	-	13
Ciência de Gestão e Administração	451	-	451
Contabilidade e Auditoria	6	-	6
Direito	206	-	206
Enfermagem	403	1	404
Engenharia Industrial e Sistemas Eléctricos	71	-	71
Engenharia Informática	159	-	159
Gestão de Recursos Humanos	10	-	10
Getão e Administração Pública	9	-	9
Pedagogia	261	-	261
Psicologia	381	1	382
Psicologia Criminal	1	-	1
Psicologia da Educação	3	-	3
Psicologia do Trabalho	2	-	2
Relações Internacionais	11	-	11
Instituto Superior Politécnico Kalandula de Angola	**5 085**	**19**	**5 104**
Análises Clínicas	806	9	815
Ciências Farmacêuticas	177	-	177
Ciências Políticas e Relações Internacionais	194	1	195
Contabilidade	202	-	202
Direito	474	-	474

Quadro 4.6 - Candidatos Inscritos por Províncias, Instituições de Ensino Superior e Cursos

Províncias, Instituições de Ensino Superior e Cursos	Candidatos Admitidos	Candidatos Não Admitidos	Candidatos Inscritos
Economia	134	-	134
Enfermagem	734	4	738
Engenharia Civil	26	-	26
Engenharia de Petróleo	49	-	49
Engenharia de Telecomunicações	150	1	151
Engenharia Informática	221	-	221
Fisioterapia	115	-	115
Gestão de Recursos Humanos	572	1	573
Gestão e Administração de Empresas	593	-	593
Medicina Dentária	168	1	169
Psicologia Clínica	186	-	186
Psicologia do Trabalho	87	-	87
Psicologia Escolar	197	2	199
Instituto Superior Politécnico Katangonji	**147**	**12**	**159**
Engenharia Civil	6	-	6
Engenharia de Petróleo	35	5	40
Engenharia Geográfca	1	-	1
Engenharia Hidráulica	2	-	2
Engenharia Informática	16	3	19
Engenharia Mecânica	32	1	33
Engenharia Química	55	3	58
Instituto Superior Politécnico Metropolitano de Angola	**938**	**53**	**991**
Administração de Empresas	137	13	150
Arquitectura	38	2	40
Ciências da Computação	39	1	40
Cinema e Televisão	52	1	53
Direito	131	12	143
Economia	54	4	58
Engenharia Civil	14	1	15
Engenharia de Telecomunicações e Electrónica	51	1	52
Geologias e Minas	82	2	84
Gestão Bancária	24	5	29
Gestão de Recursos Humanos	81	5	86
Gestão Pública	19	2	21
Informática	46	-	46
Jornalismo	83	3	86
Pedagogia	87	1	88
Instituto Superior Politecnico Tocoista	**1 897**	**-**	**1 897**
Arquitectura e Urbanismo	251	-	251
Contabilidade e Finanças	1 213	-	1 213
Engenharia Civil	12	-	12
Engenharia Electrónica	69	-	69
Engenharia Informática	196	-	196
Psicologia	156	-	156
Instituto Superior Técnico de Administração e Finanças	**234**	**347**	**581**
Contabilidade e Finanças	136	166	302
Gestão Bancária e Seguros	60	120	180
Informática de Gestão Financeira	38	61	99
Instituto Superior Técnico de Angola	**6 622**	**68**	**6 690**
Comunicação Social	478	2	480
Contabilidade	24	8	32
Contabilidade e Administração	1 344	16	1 360
Direito	1 030	28	1 058
Engenharia de Electromecânica	282	4	286
Engenharia de Energêtica	40	-	40
Engenharia de Telecomunicações	260	4	264

Quadro 4.6 - Candidatos Inscritos por Províncias, Instituições de Ensino Superior e Cursos

Províncias, Instituições de Ensino Superior e Cursos	Candidatos Admitidos	Candidatos Não Admitidos	Candidatos Inscritos
Engenharia Energética	104	-	104
Engenharia Informática	590	4	594
Psicologia	1 506	2	1 508
Psicologia Clínica	8	-	8
Psicologia das Organizações	940	-	940
Psicologia do Trabalho	16	-	16
Universidade Agostinho Neto	**3 563**	**53 390**	**56 953**
Análises Clínicas e Saúde Pública	67	3 137	3 204
Antropologia	65	318	383
Arquitectura	31	758	789
Biologia	66	1 246	1 312
Ciências da Computação	84	1 718	1 802
Ciências de Enfermagem	68	2 591	2 659
Ciências Farmacêuticas	40	1 167	1 207
Ciências Políticas	194	849	1 043
Comunicação Social	115	2 633	2 748
Contabilidade e Administração	104	1 223	1 327
Contabilidade e Auditoria	115	1 079	1 194
Direito	249	3 602	3 851
Economia	131	2 149	2 280
Engenharia Civil	76	967	1 043
Engenharia de Minas	68	581	649
Engenharia de Petróleo	54	459	513
Engenharia de Telecomunicações e Electrónica	84	1 237	1 321
Engenharia Electrotécnica	79	850	929
Engenharia Geográfca	11	339	350
Engenharia Informática	73	1 473	1 546
Engenharia Mecânica	104	1 075	1 179
Engenharia Química	52	486	538
Ensino da Língua Portuguesa	11	219	230
Filosofia	50	288	338
Física	43	214	257
Geodemografia	34	340	374
Geofísica	33	250	283
Geologia	29	432	461
Gestão de Empresas	82	2 623	2 705
Gestão de Turismo	120	1 529	1 649
Gestão Financeira	70	1 110	1 180
Getão e Administração Pública	190	2 307	2 497
História	88	311	399
Língua e Literatura em Língua Francesa	46	139	185
Língua e Literatura em Língua Inglesa	70	415	485
Línguas e Literaturas Africanas	37	338	375
Matemática	26	328	354
Medicina	67	5 653	5 720
Português e Literaturas em Língua Portuguesa	82	487	569
Psicologia	218	2 688	2 906
Psicologia Clínica	75	859	934
Psicologia Escolar	52	363	415
Química	34	338	372
Secretariado Executivo e Comunicação Empresarial	87	1 378	1 465
Sociologia	89	844	933
Universidade Católica de Angola	**1 058**	**1 008**	**2 066**
Contabilidade e Administração	145	259	404
Direito	208	178	386
Economia	42	81	123

Quadro 4.6 - Candidatos Inscritos por Províncias, Instituições de Ensino Superior e Cursos

Províncias, Instituições de Ensino Superior e Cursos	Candidatos Admitidos	Candidatos Não Admitidos	Candidatos Inscritos
Educação de Infância	96	8	104
Educação Moral e Cívica	27	2	29
Engenharia de Petróleo	49	40	89
Engenharia de Telecomunicações	18	32	50
Engenharia Informática	100	149	249
Filosofia	53	7	60
Línguas e Administração	88	101	189
Pedagogia	127	19	146
Psicologia	73	124	197
Serviço Social	32	3	35
Teologia	-	5	5
Universidade de Belas	**1 995**	**-**	**1 995**
Administração e Marketing	60	-	60
Análises Clínicas e Saúde Pública	210	-	210
Contabilidade e Gestão	199	-	199
Direito	231	-	231
Enfermagem	333	-	333
Engenharia de Petróleo	14	-	14
Engenharia Informática	58	-	58
Farmácia	58	-	58
Fisioterapia	103	-	103
Gestão Aeronáutica	43	-	43
Gestão Autarquias	11	-	11
Gestão de Recursos Humanos	283	-	283
Medicina Dentária	54	-	54
Nutrição e Dietética	34	-	34
Psicologia	230	-	230
Relações Internacionais	74	-	74
Universidade Gregório Semedo	**1 081**	**523**	**1 604**
Ciências Políticas e Administração do Território	34	16	50
Comunicação Empresarial e Línguas	37	19	56
Direito	287	139	426
Engenharia Informática	116	91	207
Gestão Comercial e Marketing	108	45	153
Gestão de Recursos Humanos	216	103	319
Informática de Gestão	77	19	96
Organização e Gestão de Empresas	206	91	297
Universidade Independente de Angola	**2 179**	**306**	**2 485**
Administração Local e Autárquica	8	4	12
Arquitectura e Urbanismo	53	5	58
Ciências da Comunicação	294	40	334
Cinema	2	2	4
Contabilidade e Auditoria	143	12	155
Design	3	1	4
Direito	421	49	470
Economia	120	8	128
Engenharia Civil	29	2	31
Engenharia de Gestão Industrial	18	5	23
Engenharia de Telecomunicações e Electrónica	198	34	232
Engenharia dos Recursos Naturais e Ambiente	28	7	35
Engenharia Informática	74	13	87
Finanças e Contabilidade	108	11	119
Gestão de Recursos Humanos	234	39	273
Gestão e Marketing	115	16	131
Informática e Gestão de Empresas	76	16	92
Português e Literaturas em Língua Portuguesa	4	1	5

Quadro 4.6 - Candidatos Inscritos por Províncias, Instituições de Ensino Superior e Cursos

Províncias, Instituições de Ensino Superior e Cursos	Candidatos Admitidos	Candidatos Não Admitidos	Candidatos Inscritos
Psicologia	138	19	157
Relações Internacionais	90	14	104
Sociologia	8	5	13
Turismo e Gestão Hoteleira	15	3	18
Universidade Jean Piaget	**2 406**	**2 757**	**5 163**
Ciências da Comunicação	68	8	76
Ciências do Desporto e Motricidade Humana	20	7	27
Ciências Farmacêuticas	109	166	275
Direito	412	86	498
Economia e Gestão	447	132	579
Enfermagem	92	107	199
Engenharia Civil	38	5	43
Engenharia de Electromecânica	104	14	118
Engenharia de Pesquisa e Produção de Petróleos	37	5	42
Engenharia de Refinação de Petróleos	38	1	39
Engenharia Informática de Gestão	136	23	159
Ensino do Português e Línguas Nacionais	29	3	32
Fisioterapia	243	383	626
Medicina	249	1 734	1 983
Medicina Dentária	50	20	70
Psicologia	310	56	366
Sociologia	24	7	31
Universidade Lusíada de Angola	**720**	**-**	**720**
Arquitectura	14	-	14
Contabilidade e Finanças	68	-	68
Direito	161	-	161
Economia	53	-	53
Engenharia Informática	43	-	43
Gestão de Empresas	93	-	93
Gestão de Recursos Humanos	135	-	135
Psicologia	50	-	50
Relações Internacionais	103	-	103
Universidade Metodista de Angola	**2 563**	**1 994**	**4 557**
Análises Clínicas e Saúde Pública	330	260	590
Arquitectura e Urbanismo	107	29	136
Biologia	23	10	33
Cardiopneumologia	156	103	259
Ciências do Desporto e Educação Física	42	12	54
Direito	442	212	654
Economia	100	110	210
Enfermagem	284	154	438
Engenharia Civil	48	29	77
Engenharia do Ambiente	22	23	45
Engenharia Industrial e Sistemas Eléctricos	70	30	100
Engenharia Informática	186	139	325
Engenharia Mecatrónica	106	41	147
Fisioterapia	57	64	121
Gestão e Administração de Empresas	311	588	899
Língua Portuguesa e Comunicação	60	55	115
Psicologia	140	103	243
Turismo, Gestão Hoteleira e Animação	79	32	111
Universidade Óscar Ribas	**1 181**	**223**	**1 404**
Arquitectura e Urbanismo	24	5	29
Contabilidade e Finanças	106	24	130
Direito	233	55	288
Engenharia Civil	41	1	42

Quadro 4.6 - Candidatos Inscritos por Províncias, Instituições de Ensino Superior e Cursos

Províncias, Instituições de Ensino Superior e Cursos	Candidatos Admitidos	Candidatos Não Admitidos	Candidatos Inscritos
Engenharia de Electromecânica	113	15	128
Engenharia de Gestão Industrial	40	3	43
Engenharia Informática e Comunicações	180	21	201
Gestão Administração e Marketing	177	43	220
Psicologia	105	15	120
Relações Internacionais	162	41	203
Universidade Privada de Angola	**297**	**864**	**1 161**
Arquitectura e Urbanismo	-	8	8
Ciências Farmacêuticas	7	1	8
Enfermagem	30	3	33
Engenharia Informática	-	13	13
Engenharia Mecânica	-	6	6
Farmácia	1	6	7
Fisioterapia	15	2	17
Gestão e Contabilidade	-	32	32
Medicina	219	719	938
Odontologia	25	5	30
Psicologia	-	17	17
Relações Internacionais	-	13	13
Turismo e Gestão Hoteleira	-	39	39
Universidade Técnica de Angola	**11 603**	**1 350**	**12 953**
Arquitectura e Urbanismo	327	60	387
Contabilidade e Finanças	2 083	172	2 255
Direito	1 300	121	1 421
Engenharia Civil	253	64	317
Engenharia de Ambiente	92	18	110
Engenharia de Geologia e Minas	76	16	92
Engenharia de Telecomunicações e Electrónica	653	142	795
Engenharia do Ambiente	-	1	1
Engenharia Informática	1 010	222	1 232
Engenharia Minas	130	22	152
Geologia	142	29	171
Gestão	2 939	281	3 220
Língua e Literatura em Língua Inglesa	123	4	127
Língua Inglesa	136	12	148
Psicologia	1 340	111	1 451
Relações Internacionais	999	75	1 074
Lunda Norte	**2 120**	**1 074**	**3 194**
Universidade Lueji A´Nkonde	**2 120**	**1 074**	**3 194**
Administração e Gestão	160	2	162
Direito	241	233	474
Economia e Gestão	129	104	233
Educação Primária	320	254	574
Enfermagem	108	1	109
Enganharia Informática	34	-	34
Engenharia de Construção Civil	21	-	21
Engenharia de Electromecânica	47	2	49
Engenharia de Geologia	48	-	48
Engenharia de Metalurgia e Materiais	26	-	26
Engenharia de Minas	47	2	49
Ensino da Biologia	232	228	460
Ensino da Língua Portuguesa	125	33	158
Ensino da Matemática	59	23	82
Ensino da Pedagogia	162	-	162
Ensino da Física	36	65	101
Ensino da Geografia	58	-	58

Quadro 4.6 - Candidatos Inscritos por Províncias, Instituições de Ensino Superior e Cursos

Províncias, Instituições de Ensino Superior e Cursos	Candidatos Admitidos	Candidatos Não Admitidos	Candidatos Inscritos
Ensino da História	81	-	81
Medicina	68	73	141
Pedagogia	118	54	172
Lunda Sul	**211**	**1 130**	**1 341**
Instituto Superior Politécnico Lusíada da Lunda Sul	**211**	**-**	**211**
Direito	88	-	88
Gestão de Recursos Humanos	61	-	61
Psicologia	62	-	62
Universidade Lueji A´Nkonde	**-**	**1 130**	**1 130**
Administração e Gestão	-	178	178
Enfermagem	-	227	227
Enganharia Informática	-	19	19
Engenharia de Construção Civil	-	29	29
Engenharia de Electromecânica	-	76	76
Engenharia de Geologia	-	61	61
Engenharia de Metalurgia e Materiais	-	20	20
Engenharia de Minas	-	58	58
Ensino da Matemática	-	11	11
Ensino da Pedagogia	-	370	370
Ensino da Geografia	-	16	16
Ensino da História	-	65	65
Malanje	**1 808**	**2 690**	**4 498**
Escola Superior Politécnica de Malanje	**344**	**1 380**	**1 724**
Ensino da Matemática	52	109	161
Ensino da Pedagogia	106	539	645
Ensino da Psicologia	68	453	521
Ensino da Sociologia	68	200	268
Hotelaria e Turismo	50	79	129
Instituto Superior Politécnico Cardeal Dom Alexandre do Nascimento	**1 227**	**75**	**1 302**
Contabilidade e Gestão	49	2	51
Direito	177	6	183
Economia	72	6	78
Enfermagem	287	1	288
Engenharia Agronómica	7	14	21
Engenharia de Construção Civil	21	-	21
Engenharia de Telecomunicações e Electrónica	44	-	44
Engenharia Informática	46	-	46
Fisioterapia	38	-	38
Gestão de Recursos Humanos	130	14	144
Língua Portuguesa e Comunicação	63	8	71
Psicologia	293	24	317
Instituto Superior Politécnico de Malanje	**237**	**528**	**765**
Enfermagem	61	473	534
Farmácia	39	22	61
Psicologia Clínica	137	33	170
Universidade Lueji A´Nkonde	**-**	**707**	**707**
Medicina	-	707	707
Moxico	**2 478**	**1 618**	**4 096**
Instituto Superior Politécnico Privado do Luena	**1 068**	**-**	**1 068**
Direito	120	-	120
Enfermagem	148	-	148
Gestão de Empresas	37	-	37
Gestão de Recursos Humanos	91	-	91
Informática	27	-	27
Pedagogia	429	-	429
Psicologia	165	-	165

Quadro 4.6 - Candidatos Inscritos por Províncias, Instituições de Ensino Superior e Cursos

Províncias, Instituições de Ensino Superior e Cursos	Candidatos Admitidos	Candidatos Não Admitidos	Candidatos Inscritos
Sociologia	51	-	51
Instituto Superior Politécnico Walinga	**671**	**104**	**775**
Direito	52	50	102
Economia	35	-	35
Enfermagem	92	12	104
Gestão de Recursos Humanos	80	14	94
Pedagogia	265	6	271
Psicologia	129	11	140
Sociologia	18	11	29
Universidade José Eduardo dos Santos	**739**	**1 514**	**2 253**
Ciências da Computação	39	74	113
Contabilidade e Administração	174	241	415
Enfermagem	209	360	569
Ensino da Matemática	40	83	123
Ensino da Química	41	73	114
Ensino da Física	41	57	98
Ensino da Geografia	151	496	647
Laboratório Clínico	44	130	174
Namibe	**1 843**	**2 870**	**4 713**
Academia de Pescas e de Ciências do Mar do Namibe	**162**	**691**	**853**
Administração e Gestão	40	226	266
Aquicultura	18	43	61
Engenharia de Electrotecnia e Electrónica Industrial	26	155	181
Engenharia de Técnica de Processamento de Pescado	17	30	47
Mecânica Naval	22	77	99
Navegação	15	54	69
Oceanografia	14	53	67
Recursos Marinhos	10	53	63
Instituto Superior Politécnico Gregório Semedo	**645**	**121**	**766**
Arquitectura, Urbanismo e Construção	24	7	31
Ciências Políticas e Administração do Território	29	5	34
Comunicação Empresarial e Línguas	1	2	3
Comunicação Social	49	12	61
Direito	177	26	203
Engenharia Informática	50	8	58
Gestão Comercial e Marketing	7	2	9
Gestão de Recursos Humanos	228	42	270
Informática de Gestão	7	3	10
Organização e Gestão de Empresas	73	14	87
Universidade Mandume Ya Ndemufayo	**1 036**	**2 058**	**3 094**
Biologia Marinha	61	80	141
Contabilidade e Gestão	211	222	433
Engenharia de Ambiente	52	78	130
Engenharia de Metalurgia e Materiais	25	41	66
Engenharia Eléctrica	75	104	179
Engenharia Mecânica	33	31	64
Ensino da Biologia	104	197	301
Ensino da Matemática	49	41	90
Ensino da Química	46	82	128
Ensino da Física	33	34	67
Ensino da Geografia	169	581	750
Magistério Primário	178	567	745
Uíge	**3 385**	**6 748**	**10 133**
Instituto Superior de Ciências da Educação do Uíge	**927**	**5 184**	**6 111**
Educação Especial	35	200	235
Educação Pré-Escolar	84	352	436

Quadro 4.6 - Candidatos Inscritos por Províncias, Instituições de Ensino Superior e Cursos

Províncias, Instituições de Ensino Superior e Cursos	Candidatos Admitidos	Candidatos Não Admitidos	Candidatos Inscritos
Educação Primária	80	798	878
Ensino da Biologia	47	530	577
Ensino da Língua Francesa	39	65	104
Ensino da Língua Inglesa	49	158	207
Ensino da Língua Portuguesa	105	627	732
Ensino da Matemática	57	161	218
Ensino da Pedagogia	83	129	212
Ensino da Química	39	254	293
Ensino da Filosofia	61	263	324
Ensino da Física	45	101	146
Ensino da Geografia	69	572	641
Ensino da História	69	434	503
Ensino da Psicologia	65	540	605
Instituto Superior Politécnico Privado do Uíge	**2 005**	**-**	**2 005**
Análises Clínicas	80	-	80
Ciências Farmacêuticas	51	-	51
Ciências Políticas e Relações Internacionais	38	-	38
Comunicação Social	49	-	49
Direito	192	-	192
Economia e Gestão	381	-	381
Educação Primária	17	-	17
Enfermagem	229	-	229
Engenharia de Construção Civil	15	-	15
Engenharia de Telecomunicações e Electrónica	297	-	297
Engenharia Electrotécnica	78	-	78
Engenharia Informática	37	-	37
Engenharia Mecânica	4	-	4
Fisioterapia	13	-	13
Jornalismo	1	-	1
Medicina Dentária	41	-	41
Psicologia	385	-	385
Sociologia	97	-	97
Universidade Kimpa Vita	**453**	**1 564**	**2 017**
Agronomia	30	44	74
Contabilidade e Gestão	68	94	162
Direito	91	491	582
Economia	106	218	324
Enfermagem	63	547	610
Engenharia Hidráulica e Saneamento das Águas	42	67	109
Engenharia Informática	53	103	156
Zaire	**686**	**2 816**	**3 502**
Universidade Onze de Novembro	**686**	**2 816**	**3 502**
Engenharia de Organização e Manutenção Industrial	28	117	145
Engenharia Informática	62	353	415
Engenharia Mecânica	35	157	192
Ensino da Matemática	87	73	160
Ensino da Pedagogia	273	1 370	1 643
Ensino da Química	42	43	85
Ensino da Física	17	26	43
Ensino da Psicologia	67	399	466
Gestão da Empresas	75	278	353
Total Geral	**106 749**	**148 005**	**254 754**

Quadro 4.7 - Candidatos Matriculados pela 1ª vez por Províncias, Instituições de Ensino Superior Públicas, Cursos e Sexo

Província, Instituições de Ensino Superior e Cursos	Matriculados pela 1ª vez		
	Sexo		Total Geral
	M	F	
Bengo	**464**	**186**	**650**
Escola Superior Pedagógica do Bengo	**464**	**186**	**650**
Ensino da Língua Portuguesa	86	36	122
Ensino da História	83	24	107
Ensino da Informática Educativa	92	8	100
Ensino da Matemática	82	5	87
Ensino da Pedagogia	78	75	153
Ensino da Psicologia	43	38	81
Benguela	**902**	**419**	**1 321**
Universidade Katyavala Buila	**902**	**419**	**1 321**
Ciências da Computação	13	2	15
Contabilidade e Auditoria	66	8	74
Direito	68	12	80
Economia	34	8	42
Educação Especial	23	20	43
Educação Primária	46	55	101
Engenharia de Gestão Logística e Transporte	6	-	6
Engenharia Mecânica	26	1	27
Ensino da Língua Francesa	25	17	42
Ensino da Língua Inglesa	35	7	42
Ensino da Língua Portuguesa	37	10	47
Ensino da Geografia	86	36	122
Ensino da História	131	56	187
Ensino da Matemática	63	7	70
Ensino de Pedagogia	27	53	80
Ensino daPsicologia	35	43	78
Ensino da Química	27	16	43
Ensino da Sociologia	66	21	87
Gestão da Empresas	54	21	75
Medicina	34	26	60
Bié	**599**	**339**	**938**
Escola Superior Pedagógica do Bié	**383**	**206**	**589**
Educação Física e Desportos	17	9	26
Educação Pré-Escolar	19	11	30
Educação Primária	64	38	102
Ensino da Biologia	20	14	34
Ensino da Física	13	15	28
Ensino da Geografia	82	31	113
Ensino da Matemática	62	34	96
Ensino da Psicologia	84	41	125
Ensino da Química	22	13	35
Universidade José Eduardo dos Santos	**216**	**133**	**349**
Comunicação Social	38	33	71
Contabilidade e Administração	46	14	60
Enfermagem	43	41	84
Engenharia Informática	48	11	59
Psicologia	41	34	75
Cabinda	**594**	**461**	**1 055**
Universidade Onze de Novembro	**594**	**461**	**1 055**
Análises Clínicas	13	23	36
Contabilidade e Auditoria	57	20	77
Direito	127	66	193
Economia	23	6	29
Educação Física e Desportos	28	17	45
Enfermagem	13	33	46

Quadro 4.7 - Candidatos Matriculados pela 1ª vez por Províncias, Instituições de Ensino Superior Públicas, Cursos e Sexo

Província, Instituições de Ensino Superior e Cursos	Matriculados pela 1ª vez		
	Sexo		Total Geral
	M	F	
Engenharia Florestal	22	7	29
Ensino da Biologia	31	52	83
Ensino da História	46	33	79
Ensino da Língua Inglêsa	22	3	25
Ensino da Matemática	41	7	48
Ensino da Pedagogia	28	56	84
Ensino de Psicologia	26	24	50
Gestão de Empresas	60	33	93
Medicina	32	31	63
Psicologia Clínica	25	50	75
Cuando Cubango	**165**	**67**	**232**
Universidade Cuito Cuanavale	**165**	**67**	**232**
Enfermagem	28	29	57
Engenharia de Informática de Gestão	42	5	47
Ensino de Biologia	34	22	56
Ensino de Matemática	37	2	39
Gestão de Turismo	24	9	33
Cuanza Norte	**692**	**308**	**1 000**
Escola Superior Pedagógica do Cuanza Norte	**504**	**212**	**716**
Ensino da Geografia	70	24	94
Ensino de História	61	28	89
Ensino da Língua Inglesa	48	2	50
Ensino da Língua Portuguesa	74	27	101
Ensino da Biologia	45	35	80
Ensino da Física	25	4	29
Ensino da Matemática	52	4	56
Ensino da Química	45	8	53
Ensino Linguística Francesa	20	4	24
Ensino Primário	64	76	140
Universidade Kimpa Vita	**188**	**96**	**284**
Administração Pública	40	31	71
Análises Clínicas e Saúde Pública	32	35	67
Contabilidade e Gestão	43	23	66
Engenharia Electrotecnia	39	6	45
Informática de Gestão	34	1	35
Cuanza Sul	**159**	**112**	**271**
Instituto Superior Politécnico do Cuanza Sul	**159**	**112**	**271**
Contabilidade e Gestão	83	28	111
Enfermagem	24	69	93
Engenharia Agronômica	28	2	30
Engenharia Zootecnia	13	6	19
Gestão Agrária	11	7	18
Cunene	**109**	**103**	**212**
Universidade Cuíto Cuanavale	**109**	**103**	**212**
Análises Clínicas	8	19	27
Enfermagem	13	26	39
Engenharia Agropecuária	-	2	2
Engenharia de Informática de Gestão	61	15	76
Engenharia Hidráulica	3	-	3
Ensino de Biologia	24	41	65
Huambo	**862**	**379**	**1 241**
Instituto Superior de Ciências da Educação do Huambo	**200**	**84**	**284**
Ensino da Língua Inglesa	27	4	31
Ensino da Língua Portuguesa	19	6	25
Ensino da Biologia	15	24	39

Quadro 4.7 - Candidatos Matriculados pela 1ª vez por Províncias, Instituições de Ensino Superior Públicas, Cursos e Sexo

Província, Instituições de Ensino Superior e Cursos	Matriculados pela 1ª vez		
	Sexo		Total Geral
	M	F	
Ensino de Física	19	3	22
Ensino da Geografia	32	24	56
Ensino da História	19	8	27
Ensino da Matemática	43	5	48
Ensino da Química	26	10	36
Universidade José Eduardo dos Santos	**662**	**295**	**957**
Análises Clínicas	9	39	48
Arquitectura	38	13	51
Direito	85	50	135
Economia	109	34	143
Electromedicina	18	2	20
Enfermagem	65	74	139
Engenharia Agronômica	28	14	42
Engenharia de Construção Civil	15	7	22
Engenharia Electrónica e Telecomunicações	84	9	93
Engenharia Florestal	4	3	7
Engenharia Hidráulica	17	-	17
Engenharia Informática	85	14	99
Engenharia Mecânica	21	1	22
Medicina	50	19	69
Medicina Veterinária	34	16	50
Huíla	**923**	**448**	**1 371**
Instituto Superior de Ciências da Educação da Huíla	**448**	**229**	**677**
Educação Física e Desportos	23	9	32
Ensino da Língua Francesa	27	19	46
Ensino da Língua Inglesa	34	16	50
Ensino da Língua Portuguesa	24	19	43
Ensino da Biologia	14	19	33
Ensino da Filosofia	52	14	66
Ensino da Física	19	2	21
Ensino da Geografia	28	20	48
Ensino da História	65	28	93
Ensino da Matemática	38	6	44
Ensino da Pedagogia	21	20	41
Ensino da Psicologia	34	35	69
Ensino da Química	35	15	50
Informática Educativa	34	7	41
Universidade Mandume Ya Ndemofayo	**475**	**219**	**694**
Agronomia	12	21	33
Ciências da Computação	10	2	12
Construção Civil	29	5	34
Desenho	14	2	16
Direito	130	65	195
Economia	152	53	205
Engenharia de Minas	9	8	17
Engenharia em Geologia	4	3	7
Engenharia Mecânica	14	-	14
Informática	36	2	38
Medicina	49	43	92
Zootecnia	16	15	31
Luanda	**3 863**	**1 815**	**5 678**
Instituto Superior de Artes	**64**	**49**	**113**
Artes Visuais	28	3	31
Design de Moda	3	27	30
Música	19	8	27

Quadro 4.7 - Candidatos Matriculados pela 1ª vez por Províncias, Instituições de Ensino Superior Públicas, Cursos e Sexo

Província, Instituições de Ensino Superior e Cursos	Matriculados pela 1ª vez		
	Sexo		Total Geral
	M	F	
Teatro	14	11	25
Instituto Superior de Ciências da Comunicação	**102**	**54**	**156**
Ciências da Informação	102	54	156
Instituto Superior de Ciências da Educação de Luanda	**504**	**229**	**733**
Educador de Infância	5	43	48
Ensino da Língua e Literaturas Africanas	27	7	34
Ensino da Língua Francesa	28	16	44
Ensino da Língua Inglesa	58	10	68
Ensino da Língua Portuguesa	72	25	97
Ensino da Filosofia	27	3	30
Ensino da História	68	11	79
Ensino da Matemática	64	-	64
Ensino da Psicologia	51	44	95
Ensino da Sociologia	62	18	80
Ensino Primário	42	52	94
Instituto Superior de Educação Física e Desportos	**118**	**23**	**141**
Educação Física e Desportos	118	23	141
Instituto Superior de Gestão, Logística e Transportes	**259**	**76**	**335**
Contabilidade	24	12	36
Engenharia Informática	15	3	18
Engenharia Mecatrónica	33	4	37
Gestão	22	9	31
Gestão Aeronáutica	49	22	71
Gestão Logística e Transporte	96	21	117
Informática de Gestão	20	5	25
Instituto Superior de Relações Internacionais Venâncio de Moura	**149**	**58**	**207**
Relações Internacionais	149	58	207
Instituto Superior de Serviço Social	**162**	**349**	**511**
Educação de Infância	31	253	284
Serviço Social	131	96	227
Instituto Superior de Tecnologia de Informação e Comunicação	**67**	**-**	**67**
Engenharia de Telecomunicações	28	-	28
Engenharia Informática	39	-	39
Universidade Agostinho Neto	**2 438**	**977**	**3 415**
Análises Clínicas	34	36	70
Antropologia	43	16	59
Arquitectura	29	1	30
Biologia	38	26	64
Ciências da Computação	89	15	104
Ciências Farmacêuticas	22	17	39
Ciências Políticas	156	35	191
Comunicação Social	58	45	103
Contabilidade e Administração	89	12	101
Contabilidade e Auditoria	49	7	56
Direito	212	63	275
Economia	92	20	112
Enfermagem	22	41	63
Engenharia Civil	65	6	71
Engenharia de Minas	52	16	68
Engenharia de Petróleos	42	9	51
Engenharia Electrónica e Telecomunicações	141	10	151
Engenharia Geográfica	6	4	10
Engenharia Informática	61	10	71
Engenharia Mecânica	98	2	100
Engenharia Química	45	4	49

Quadro 4.7 - Candidatos Matriculados pela 1ª vez por Províncias, Instituições de Ensino Superior Públicas, Cursos e Sexo

Província, Instituições de Ensino Superior e Cursos	Matriculados pela 1ª vez		
	Sexo		Total Geral
	M	F	
Filosofia	36	9	45
Física	41	1	42
Geodemografia	20	8	28
Geofísica	29	2	31
Geologia	22	7	29
Gestão de Empresas	49	24	73
Gestão de Turismo	65	53	118
Gestão e Administração Pública	122	62	184
Gestão Financeira	53	16	69
História	60	19	79
Língua e Literatura Francesa	26	18	44
Língua e Literatura Inglesa	59	11	70
Língua e Literatura Portuguesa	46	27	73
Línguas e Literaturas Africanas	29	8	37
Matemática	24	-	24
Medicina	42	32	74
Metereologia	7	4	11
Psicologia	95	110	205
Psicologia Clínica	42	51	93
Psicologia Escolar	20	30	50
Química	24	10	34
Secretariado Executivo e Comunicação Empresarial	33	50	83
Sociologia	51	30	81
Lunda Norte	**529**	**337**	**866**
Universidade Lueji A´Nkonde	**529**	**337**	**866**
Ensino da Língua Portuguesa	89	40	129
Ensino de Biologia	126	111	237
Ensino de Física	37	3	40
Ensino de Matemática	29	2	31
Ensino Primário	170	153	323
Pedagogia	78	28	106
Lunda Sul	**461**	**322**	**783**
Universidade Lueji A´Nkonde	**461**	**322**	**783**
Administração e Gestão	84	70	154
Enfermagem	25	82	107
Engenharia de Construção Civil	21	-	21
Engenharia de Geologia	30	19	49
Engenharia de Metalurgia e Materiais	22	1	23
Engenharia de Minas	33	10	43
Engenharia Electromecânica	45	1	46
Engenharia Informática	22	9	31
Ensino da Geografia	44	9	53
Ensino da História	51	21	72
Ensino da Matemática	20	4	24
Ensino da Pedagogia	64	96	160
Malanje	**747**	**404**	**1 151**
Escola Superior Politécnica de Malanje	**276**	**142**	**418**
Ensino da Matemática	47	6	53
Ensino da Pedagogia	86	59	145
Hotelaria e Turismo	29	21	50
Psicologia	55	41	96
Sociologia	59	15	74
Instituto Superior Politécnico de Malanje	**104**	**110**	**214**
Ciências Farmacêuticas	18	21	39
Enfermagem	26	28	54

Quadro 4.7 - Candidatos Matriculados pela 1ª vez por Províncias, Instituições de Ensino Superior Públicas, Cursos e Sexo

Província, Instituições de Ensino Superior e Cursos	Matriculados pela 1ª vez		
	Sexo		Total Geral
	M	F	
Psicologia Clínica	60	61	121
Universidade Lueji A´Nkonde	**367**	**152**	**519**
Direito	243	84	327
Economia	99	25	124
Medicina	25	43	68
Moxico	**444**	**220**	**664**
Universidade José Eduardo dos Santos	**444**	**220**	**664**
Análises Clínicas	22	22	44
Ciências da Computação	33	3	36
Contabilidade e Administração	114	38	152
Enfermagem	74	101	175
Ensino da Física	32	9	41
Ensino da Geografia	99	39	138
Ensino da Matemática	34	5	39
Ensino da Química	36	3	39
Namibe	**613**	**518**	**1 131**
Académia de Pescas e de Ciências do Mar do Namibe	**98**	**45**	**143**
Administração e Gestão	21	14	35
Aquicultura	6	9	15
Engenharia de Electrotecnia e Electrónica Industrial	22	1	23
Engenharia de Técnica de Processamento de Pescado	10	6	16
Mecânica Naval	16	1	17
Navegação	12	1	13
Oceanografia	7	7	14
Recursos Marinhos	4	6	10
Universidade Mandume Ya Ndemofayo	**515**	**473**	**988**
Biologia	22	74	96
Biologia Marinha	14	42	56
Contabilidade e Gestão	117	86	203
Engenharia de Ambiente	27	23	50
Engenharia de Metalurgia e Materiais	21	2	23
Engenharia Eléctrica	67	5	72
Engenharia Mecânica	24	1	25
Física	22	8	30
Geografia	90	75	165
Magistério Primário	57	118	175
Matemática	35	16	51
Química	19	23	42
Uíge	**1 013**	**313**	**1 326**
Instituto Superior de Ciências da Educação do Uíge	**692**	**200**	**892**
Educação Especial	19	20	39
Educação Pré-Escolar	41	43	84
Educação Primária	61	25	86
Ensino da Língua Francesa	29	11	40
Ensino da Língua Inglesa	48	3	51
Ensino da Língua Portuguesa	65	26	91
Ensino da Biologia	40	6	46
Ensino da Filosofia	54	6	60
Ensino da Física	39	2	41
Ensino da Geografia	57	9	66
Ensino da História	59	9	68
Ensino da Matemática	48	1	49
Ensino da Pedagogia	50	20	70
Ensino da Psicologia	45	16	61
Ensino da Química	37	3	40

Quadro 4.7 - Candidatos Matriculados pela 1ª vez por Províncias, Instituições de Ensino Superior Públicas, Cursos e Sexo

Província, Instituições de Ensino Superior e Cursos	Matriculados pela 1ª vez		
	Sexo		Total Geral
	M	F	
Universidade Kimpa Vita	**321**	**113**	**434**
Agronomia	29	4	33
Contabilidade e Gestão	49	21	70
Direito	52	22	74
Economia	84	24	108
Enfermagem	30	31	61
Engenharia Hidráulica	36	5	41
Engenharia Informática	41	6	47
Zaire	**527**	**165**	**692**
Universidade Onze de Novembro	**527**	**165**	**692**
Engenharia de Organização e Manutenção Industrial	24	3	27
Engenharia Informática	49	10	59
Engenharia Mecânica	27	9	36
Ensino da Física	18	-	18
Ensino da Matemática	79	10	89
Ensino da Pedagogia	148	119	267
Ensino da Psicologia	89	12	101
Ensino da Química	34	2	36
Gestão de Empresas	59	-	59
Total Geral	**13 666**	**6 916**	**20 582**

Quadro 4.8 - Estudantes Matriculados pela 1ª vez por Curso e Sexo

Curso	Matriculados pela 1ª vez		
	Sexo		Total Geral
	M	F	
Administração de Empresas	85	97	182
Administração e Gestão	105	84	189
Administração e Gestão do Território	25	18	43
Administração e Gestão Hospitalar	10	5	15
Administração e Marketing	30	30	60
Administração Local e Autárquica	-	1	1
Administração Pública	62	43	105
Administração Pública e Gestão de Cidades	11	8	19
Agronomia	43	25	68
Ambiente e Gestão do Território	-	1	1
Análise Clínica e Laboratório	12	25	37
Análises Clínicas	350	919	1 269
Análises Clínicas e Saúde Pública	499	1 515	2 014
Antropologia	43	16	59
Aquicultura	6	9	15
Arquitectura	172	43	215
Arquitectura e Urbanismo	382	101	483
Arquitectura, Urbanismo e Construção	56	9	65
Artes Visuais	28	3	31
Biologia	64	113	177
Biologia Marinha	14	42	56
Biotecnologia	16	7	23
Cardiopneumologia	169	344	513
Ciência de Gestão e Administração	238	210	448
Ciências Criminais	449	279	728
Ciências da Computação	225	30	255
Ciências da Comunicação	171	287	458
Ciências da Educação	1 301	1 740	3 041
Ciências da Informação	102	54	156
Ciências de Educação Física, Desporto e Motricidade Humana	46	7	53
Ciências do Desporto e Educação Física	26	7	33
Ciências do Desporto e Motricidade Humana	3	4	7
Ciências Económicas e Gestão	222	286	508
Ciências Económicas Empresariais	82	57	139
Ciências Farmacêuticas	123	282	405
Ciências Jurídicas	120	132	252
Ciências Políticas	161	36	197
Ciências Políticas e Administração do Território	75	23	98
Ciências Políticas e Relações Internacionais	287	165	452
Cinema e Televisão	46	9	55
Comunicação Empresarial e Línguas	8	16	24
Comunicação Social	371	339	710
Comunicação Social e Imagem	67	120	187
Construção Civil	29	5	34
Contabilidade	209	130	339
Contabilidade e Administração	974	488	1 462
Contabilidade e Auditoria	288	128	416
Contabilidade e Finanças	785	482	1 267
Contabilidade e Gestão	436	270	706
Contabilidade, Fiscalidade e Auditoria	27	9	36
Contabilidade e Finanças	163	115	278
Desenho	14	2	16
Design de Moda	3	27	30
Design Gráfico	5	-	5
Desporto e Educação Física	57	22	79
Didáctica da Língua Portuguesa	142	213	355

Quadro 4.8 - Estudantes Matriculados pela 1ª vez por Curso e Sexo

Curso	Matriculados pela 1ª vez		
	Sexo		Total Geral
	M	F	
Direito	6 060	3 767	9 827
Economia	1 154	540	1 694
Economia Agrária	4	1	5
Economia e Gestão	637	422	1 059
Educação de Infância	42	340	382
Educação Especial	42	40	82
Educação Física e Desportos	334	94	428
Educação Moral e Cívica	21	9	30
Educação Pré-Escolar	60	54	114
Educação Primária	171	118	289
Educador de Infância	5	43	48
Electromedicina	18	2	20
Enfermagem	2 446	6 602	9 048
Enfermagem e Obstetrícia	49	204	253
Engenharia Agronômica	100	30	130
Engenharia Agropecuária	-	2	2
Engenharia Civil	476	125	601
Engenharia de Ambiente	56	42	98
Engenharia de Construção Civil	94	17	111
Engenharia de Electromecânica	37	-	37
Engenharia de Electrotecnia e Electrónica Industrial	34	3	37
Engenharia de Energética	19	1	20
Engenharia de Geologia	30	19	49
Engenharia de Geologia e Minas	4	4	8
Engenharia de Gestão Industrial	86	14	100
Engenharia de Gestão Logística e Transporte	6	-	6
Engenharia de Informática de Gestão	149	29	178
Engenharia de Mecânica	41	5	46
Engenharia de Metalurgia e Materiais	43	3	46
Engenharia de Minas	94	34	128
Engenharia de Organização e Manutenção Industrial	24	3	27
Engenharia de Pesquisa e Produção de Petróleos	37	20	57
Engenharia de Petróleos	188	81	269
Engenharia de Produção Industrial	35	41	76
Engenharia de Redes e Telecomunicações	181	26	207
Engenharia de Refinação de Petróleos	39	20	59
Engenharia de Técnica de Processamento de Pescado	10	6	16
Engenharia de Telecomunicações	293	74	367
Engenharia de Telecomunicações e Electrónica	213	30	243
Engenharia do Ambiente	7	14	21
Engenharia dos Recursos Naturais e Ambiente	27	28	55
Engenharia e Gestão Industrial	6	7	13
Engenharia Eléctrica	210	31	241
Engenharia Electromecânica	353	44	397
Engenharia Electrónica	312	161	473
Engenharia Electrónica e Telecomunicações	416	38	454
Engenharia Electrotecnia	91	36	127
Engenharia Electrotécnica e Telecomunicações	84	23	107
Engenharia em Geologia	4	3	7
Engenharia Energética	42	10	52
Engenharia Florestal	26	10	36
Engenharia Geográfica	6	4	10
Engenharia Hidráulica	56	5	61
Engenharia Industrial e Sistemas Eléctricos	145	14	159
Engenharia Informática	2 633	515	3 148
Engenharia Informática de Gestão	80	13	93

Quadro 4.8 - Estudantes Matriculados pela 1ª vez por Curso e Sexo

Curso	Matriculados pela 1ª vez		
	Sexo		Total Geral
	M	F	
Engenharia Informática e Comunicações	141	20	161
Engenharia Informática e Sistemas de Informação	135	28	163
Engenharia Mecânica	398	39	437
Engenharia Mecatrónica	106	12	118
Engenharia Minas	9	15	24
Engenharia Química	127	111	238
Engenharia Zootecnia	13	6	19
Ensino da Geografia	70	24	94
Ensino da História	61	28	89
Ensino da Língua e Literaturas Africanas	27	7	34
Ensino da Língua Francesa	109	63	172
Ensino da Língua Inglesa	250	42	292
Ensino da Língua Portuguesa	466	189	655
Ensino da Biologia	419	408	827
Ensino da Filosofia	133	23	156
Ensino da Física	202	38	240
Ensino da Geografia	464	191	655
Ensino da História	579	209	788
Ensino da Informática Educativa	92	8	100
Ensino da Língua Inglêsa	22	3	25
Ensino de Matemática	739	98	837
Ensino da Pedagogia	1 032	1 253	2 285
Ensino da Psicologia	453	379	832
Ensino da Química	262	70	332
Ensino da Sociologia	150	66	216
Ensino do Português e Línguas Nacionais	86	44	130
Ensino Linguística Francesa	20	4	24
Ensino Primário	695	617	1 312
Farmácia	132	327	459
Filosofia	93	10	103
Finanças e Contabilidade	101	95	196
Física	63	9	72
Fisioterapia	191	778	969
Geodemografia	20	8	28
Geofísica	38	16	54
Geografia	90	75	165
Geologia	27	13	40
Geologias e Minas	47	38	85
Gestão	575	704	1 279
Gestão Administração e Marketing	89	82	171
Gestão Aeronáutica	78	36	114
Gestão Agrária	11	7	18
Gestão Autarquias	5	6	11
Gestão Bancária	14	24	38
Gestão Bancária e de Seguros	35	23	58
Gestão Bancária e Seguros	65	60	125
Gestão Comercial e Marketing	72	67	139
Gestão de Banca e Seguros	8	21	29
Gestão de Contabilidades	92	46	138
Gestão de Empresas	582	394	976
Gestão de Recursos Humanos	1 596	2 338	3 934
Gestão de Recursos Humanos e Marketing	119	147	266
Gestão de Turismo	89	62	151
Gestão Desportiva	6	2	8
Gestão do Ambiente	38	24	62
Gestão do Empreendedorismo	24	11	35

Quadro 4.8 - Estudantes Matriculados pela 1ª vez por Curso e Sexo

Curso	Matriculados pela 1ª vez		
	Sexo		Total Geral
	M	F	
Gestão e Administração de Empresas	604	559	1 163
Gestão e Administração Pública	173	101	274
Gestão e Contabilidade	54	60	114
Gestão e Marketing	113	89	202
Gestão Empresarial e Contabilidade	172	111	283
Gestão Financeira	53	16	69
Gestão Logística e Transporte	96	21	117
Gestão Pública	12	17	29
História	340	190	530
Hotelaria e Turismo	98	164	262
Informática	136	15	151
Informática de Gestão	139	35	174
Informática de Gestão Financeira	27	3	30
Informática e Gestão de Empresas	149	71	220
Informática Educativa	34	7	41
Jornalismo	27	74	101
Língua e Literatura Francesa	26	18	44
Língua e Literatura Inglesa	69	12	81
Língua e Literatura Portuguesa	46	27	73
Língua Inglesa	12	4	16
Língua Portuguesa e Comunicação	47	53	100
Línguas e Administração	45	43	88
Línguas e Literaturas Africanas	29	8	37
Logística e Gestão Comercial	90	48	138
Magistério Primário	57	118	175
Matemática	59	16	75
Mecânica Naval	16	1	17
Medicina	354	472	826
Medicina Dentária	248	582	830
Medicina Veterinária	34	16	50
Meteorologia	7	4	11
Música	19	8	27
Navegação	12	1	13
Nutrição	13	51	64
Oceanografia	7	7	14
Odontologia	43	256	299
Organização e Gestão de Empresas	152	119	271
Pedagogia	1 303	1 003	2 306
Psicologia	3 406	3 788	7 194
Psicologia Clínica	172	368	540
Psicologia Criminal	157	184	341
Psicologia de Trabalho	32	52	84
Psicologia Didática	167	315	482
Psicologia Escolar	87	169	256
Psicologia Organizacional	1	1	2
Química	43	33	76
Radiologia	21	43	64
Radiologia e Imagiologia	19	45	64
Recursos Humanos	37	20	57
Recursos Marinhos	4	6	10
Relações Internacionais	775	607	1 382
Secretariado Executivo e Comunicação Empresarial	33	50	83
Serviço Social	144	115	259
Sociologia	392	164	556
Sociologia da Educação	205	155	360
Sociologia Política	13	4	17

Quadro 4.8 - Estudantes Matriculados pela 1ª vez por Curso e Sexo

Curso	Matriculados pela 1ª vez		
	Sexo		Total Geral
	M	F	
Teatro	14	11	25
Teologia	11	1	12
Turismo e Gestão Hoteleira	15	38	53
Turismo, Gestão Hoteleira e Animação	23	39	62
Zootecnia	17	15	32
Total Geral	**49 530**	**43 294**	**92 824**

Quadro 4.9 - Estudantes Matriculados pela 1ª vez por Instituição e Sexo

Instituição de Ensino Superior	Matriculados pela 1ª vez		
	Sexo		Total Geral
	M	F	
Académia de Pescas e de Ciências do Mar do Namibe	98	45	143
Escola Superior Pedagógica do Bengo	464	186	650
Escola Superior Pedagógica do Bié	383	206	589
Escola Superior Pedagógica do Cuanza Norte	504	212	716
Escola Superior Politécnica de Malanje	276	142	418
Escola Superior Técnica de Ciências do Desporto	166	125	291
Instituto Superior de Angola	220	237	457
Instituto Superior de Artes	64	49	113
Instituto Superior de Ciências da Comunicação	102	54	156
Instituto Superior de Ciências da Educação da Huíla	448	229	677
Instituto Superior de Ciências da Educação de Luanda	504	229	733
Instituto Superior de Ciências da Educação do Huambo	200	84	284
Instituto Superior de Ciências da Educação do Uíge	692	200	892
Instituto Superior de Ciências de Administração e Humanas	314	198	512
Instituto Superior de Ciências Sociais e Relações Internacionais	265	358	623
Instituto Superior de Educação Física e Desportos	118	23	141
Instituto Superior de Gestão, Logística e Transportes	259	76	335
Instituto Superior de Relações Internacionais Venâncio de Moura	149	58	207
Instituto Superior de Serviço Social	162	349	511
Instituto Superior de Tecnologia de Informação e Comunicação	67	-	67
Instituto Superior Deolinda Rodrigues	168	335	503
Instituto Superior Politécnico Alvorecer da Juventude	739	1 458	2 197
Instituto Superior Politécnico Atlântida	784	1 018	1 802
Instituto Superior Politécnico Cardeal Dom Alexandre do Nascimento	528	421	949
Instituto Superior Politécnico Católico de Benguela	684	744	1 428
Instituto Superior Politécnico Católico do Huambo	452	406	858
Instituto Superior Politécnico da Caála	1 478	954	2 432
Instituto Superior Politécnico da Tundavala	172	275	447
Instituto Superior Politécnico de Benguela	915	1 369	2 284
Instituto Superior Politécnico de Cabinda	186	323	509
Instituto Superior Politécnico de Ciência e Tecnologia	1 398	1 122	2 520
Instituto Superior Politécnico de Humanidade e Tecnologias EKUIKUI-II	782	808	1 590
Instituto Superior Politécnico de Libolo	198	94	292
Instituto Superior Politécnico de Malanje	104	110	214
Instituto Superior Politécnico de Porto Amboim	446	386	832
Instituto Superior Politécnico de Tecnologia e Ciências	673	437	1 110
Instituto Superior Politécnico do Cazenga	1 126	1 180	2 306
Instituto Superior Politécnico do Cuanza Sul	159	112	271
Instituto Superior Politécnico Evangélico do Lubango	207	647	854
Instituto Superior Politécnico Gregório Semedo	724	503	1 227
Instituto Superior Politécnico Independente	972	716	1 688
Instituto Superior Politécnico Intercontinental de Luanda	937	1 156	2 093
Instituto Superior Politécnico Internacional de Angola	1 396	2 013	3 409
Instituto Superior Politécnico Jean Piaget de Benguela	716	686	1 402
Instituto Superior Politécnico Kalandula de Angola	2 037	3 081	5 118
Instituto Superior Politécnico Kangonjo	691	904	1 595
Instituto Superior Politécnico Katangoji	80	38	118
Instituto Superior Politécnico Lusíada da Lunda Sul	117	62	179
Instituto Superior Politécnico Lusíada de Benguela	84	67	151
Instituto Superior Politécnico Lusíada de Cabinda	68	39	107
Instituto Superior Politécnico Lusíada do Huambo	99	92	191
Instituto Superior Politécnico Maravilha	699	756	1 455
Instituto Superior Politécnico Metropolitano de Angola	588	584	1 172
Instituto Superior Politécnico Privado de Menongue	349	256	605
Instituto Superior Politécnico Privado do Luena	940	131	1 071
Instituto Superior Politécnico Privado do Uíge	1 174	796	1 970

Quadro 4.9 - Estudantes Matriculados pela 1ª vez por Instituição e Sexo

Instituição de Ensino Superior	Matriculados pela 1ª vez		
	Sexo		Total Geral
	M	F	
Instituto Superior Politécnico Privado Sinodal	320	296	616
Instituto Superior Politécnico Sol Nascente	747	992	1 739
Instituto Superior Politécnico Tocoísta	1 201	646	1 847
Instituto Superior Politécnico Walinga	374	293	667
Instituto Superior Técnico de Administração e Finanças	145	71	216
Instituto Superior Técnico de Angola	2 252	1 096	3 348
Instituto Superior Politécnico do Zango	312	255	567
Universidade Agostinho Neto	2 438	977	3 415
Universidade Católica de Angola	630	554	1 184
Universidade Cuíto Cuanavale	274	170	444
Universidade de Belas	730	1 265	1 995
Universidade Gregório Semedo	430	355	785
Universidade Independente de Angola	944	1 090	2 034
Universidade Jean Piaget	861	1 154	2 015
Universidade José Eduardo dos Santos	1 322	648	1 970
Universidade Katyavala Buila	902	419	1 321
Universidade Kimpa Vita	509	209	718
Universidade Lueji A´Nkonde	1 357	811	2 168
Universidade Lusíada de Angola	343	378	721
Universidade Mandume Ya Ndemofayo	990	692	1 682
Universidade Metodista de Angola	978	1 080	2 058
Universidade Onze de Novembro	1 121	626	1 747
Universidade Óscar Ribas	666	441	1 107
Universidade Privada de Angola	232	650	882
Universidade Técnica de Angola	1 127	987	2 114
Total Geral	**49 530**	**43 294**	**92 824**

Quadro 4.10 - Candidatos Matriculados pela 1ª vez por Províncias, Instituições de Ensino Superior Privadas, Cursos e Sexo

Província, Instituições de Ensino Superior e Cursos	Matriculados pela 1ª vez		
	Sexo		Total Geral
	M	F	
Benguela	**3 098**	**3 622**	**6 720**
Instituto Superior Politécnico Católico de Benguela	**684**	**744**	**1 428**
Arquitectura	7	1	8
Ciências da Educação	330	550	880
Ciências Políticas e Relações Internacionais	47	24	71
Contabilidade e Administração	95	72	167
Direito	109	81	190
Engenharia de Ambiente	6	6	12
Engenharia de Construção Civil	30	4	34
Engenharia de Gestão Industrial	60	6	66
Instituto Superior Politécnico de Benguela	**915**	**1 369**	**2 284**
Administração e Gestão do Território	25	18	43
Análises Clínicas	64	146	210
Ciências da Educação	259	388	647
Enfermagem	179	546	725
Engenharia de Telecomunicações	36	16	52
Engenharia Electrónica	60	5	65
Engenharia Informática	59	8	67
Fisioterapia	31	58	89
Gestão de Empresas	69	42	111
Gestão de Recursos Humanos	67	61	128
Gestão do Ambiente	35	20	55
Medicina Dentária	31	61	92
Instituto Superior Politécnico Jean Piaget de Benguela	**716**	**686**	**1 402**
Análises Clínicas e Saúde Pública	26	107	133
Arquitectura	27	-	27
Ciências da Educação	34	42	76
Ciências de Educação Física, Desporto e Motricidade Humana	46	7	53
Ciências Farmacêuticas	24	42	66
Direito	103	66	169
Economia e Gestão	83	37	120
Enfermagem e Obstetrícia	49	204	253
Engenharia Civil	19	7	26
Engenharia de Informática de Gestão	46	9	55
Engenharia de Refinação de Petróleos	22	8	30
Engenharia Electromecânica	79	4	83
Ensino do Português e Línguas Nacionais	79	37	116
Psicologia	43	68	111
Radiologia e Imagiologia	19	45	64
Sociologia	17	3	20
Instituto Superior Politécnico Lusíada de Benguela	**84**	**67**	**151**
Contabilidade	10	6	16
Direito	5	11	16
Economia	6	3	9
Gestão de Empresas	16	9	25
Gestão de Recursos Humanos	13	26	39
Informática	19	2	21
Psicologia	4	6	10
Relações Internacionais	11	4	15
Instituto Superior Politécnico Maravilha	**699**	**756**	**1 455**
Ciências Económicas Empresariais	55	49	104
Desporto e Educação Física	57	22	79
Direito	112	54	166
Engenharia Informática	66	16	82
Ensino da Biologia	70	84	154

Quadro 4.10 - Candidatos Matriculados pela 1ª vez por Províncias, Instituições de Ensino Superior Privadas, Cursos e Sexo

Província, Instituições de Ensino Superior e Cursos	Matriculados pela 1ª vez		
	Sexo		Total Geral
	M	F	
Ensino da Geografia	36	23	59
Ensino da História	57	19	76
Ensino da Pedagogia	69	212	281
Ensino da Psicologia	46	126	172
Ensino da Sociologia	22	27	49
Gestão de Recursos Humanos	69	94	163
Psicologia	18	11	29
Relações Internacionais	22	19	41
Cabinda	**254**	**362**	**616**
Instituto Superior Politécnico de Cabinda	**186**	**323**	**509**
Arquitectura e Urbanismo	21	6	27
Enfermagem	30	200	230
Engenharia Informática	30	18	48
Gestão e Contabilidade	27	36	63
Relações Internacionais	78	63	141
Instituto Superior Politécnico Lusíada de Cabinda	**68**	**39**	**107**
Direito	68	39	107
Cuando Cubango	**349**	**256**	**605**
Instituto Superior Politécnico Privado de Menongue	**349**	**256**	**605**
Comunicação Social	15	29	44
Direito	109	55	164
Economia e Gestão	38	23	61
Engenharia Informática	39	4	43
Psicologia	148	145	293
Cuanza Sul	**644**	**480**	**1 124**
Instituto Superior Politécnico de Libolo	**198**	**94**	**292**
Contabilidade e Gestão	14	7	21
Enfermagem	37	17	54
Pedagogia	146	70	216
Zootecnia	1	-	1
Instituto Superior Politécnico de Porto Amboim	**446**	**386**	**832**
Direito	53	31	84
Enfermagem	30	27	57
Engenharia de Construção Civil	4	-	4
Engenharia de Electrotecnia e Electrónica Industrial	12	2	14
Engenharia Electrónica	2	1	3
Engenharia Informática	7	3	10
Ensino de Pedagogia	284	266	550
Gestão Empresarial e Contabilidade	20	16	36
Psicologia	34	40	74
Huambo	**3 558**	**3 252**	**6 810**
Instituto Superior Politécnico Católico do Huambo	**452**	**406**	**858**
Contabilidade e Administração	30	23	53
Didáctica da Língua Portuguesa	142	213	355
Direito	252	158	410
Economia Agrária	4	1	5
Gestão do Empreendedorismo	24	11	35
Instituto Superior Politécnico da Caála	**1 478**	**954**	**2 432**
Administração Pública e Gestão de Cidades	11	8	19
Arquitectura	32	6	38
Ciências da Computação	34	-	34
Ciências Económicas Empresariais	27	8	35
Ciências Farmacêuticas	7	19	26
Direito	108	38	146
Enfermagem	167	196	363

Quadro 4.10 - Candidatos Matriculados pela 1ª vez por Províncias, Instituições de Ensino Superior Privadas, Cursos e Sexo

Província, Instituições de Ensino Superior e Cursos	Matriculados pela 1ª vez		
	Sexo		Total Geral
	M	F	
Engenharia Civil	12	2	14
Engenharia Eléctrica	62	8	70
Ensino Primário	419	336	755
Gestão de Recursos Humanos	39	10	49
História	190	80	270
Medicina Dentária	63	64	127
Psicologia	307	179	486
Instituto Superior Politécnico de Humanidade e Tecnologias EKUIKUI-II	**782**	**808**	**1 590**
Análises Clínicas e Saúde Pública	79	116	195
Ciências da Comunicação	37	28	65
Ciências da Educação	149	211	360
Contabilidade, Fiscalidade e Auditoria	27	9	36
Direito	97	36	133
Economia e Gestão	29	9	38
Educação Física e Desportos	52	13	65
Enfermagem	101	219	320
Engenharia Civil	43	4	47
Engenharia Informática	88	6	94
Farmácia	11	17	28
Psicologia	69	140	209
Instituto Superior Politécnico Lusíada do Huambo	**99**	**92**	**191**
Direito	38	24	62
Gestão de Empresas	13	6	19
Gestão de Recursos Humanos	12	26	38
Informática	14	2	16
Psicologia	22	34	56
Instituto Superior Politécnico Sol Nascente	**747**	**992**	**1 739**
Cardiopneumologia	69	89	158
Ciências Políticas e Relações Internacionais	23	10	33
Contabilidade e Finanças	29	25	54
Direito	121	59	180
Economia	15	14	29
Enfermagem	111	289	400
Gestão de Recursos Humanos	71	82	153
História	90	91	181
Psicologia Didática	167	315	482
Sociologia	51	18	69
Huíla	**2 395**	**2 437**	**4 832**
Instituto Superior Politécnico da Tundavala	**172**	**275**	**447**
Ciências Farmacêuticas	7	9	16
Comunicação Social	4	4	8
Design Gráfico	5	-	5
Enfermagem	44	101	145
Engenharia Agronômica	15	8	23
Engenharia Civil	30	8	38
Engenharia de Ambiente	6	4	10
Fisioterapia	22	63	85
Gestão de Contabilidades	15	10	25
Psicologia	11	52	63
Psicologia Organizacional	1	1	2
Relações Internacionais	12	15	27
Instituto Superior Politécnico Evangélico do Lubango	**207**	**647**	**854**
Análises Clínicas e Saúde Pública	55	130	185
Enfermagem	46	112	158
Farmácia	7	28	35

Quadro 4.10 - Candidatos Matriculados pela 1ª vez por Províncias, Instituições de Ensino Superior Privadas, Cursos e Sexo

Província, Instituições de Ensino Superior e Cursos	Matriculados pela 1ª vez		
	Sexo		Total Geral
	M	F	
Nutrição	6	22	28
Pedagogia	47	139	186
Psicologia	42	171	213
Psicologia Clínica	4	45	49
Instituto Superior Politécnico Gregório Semedo	**724**	**503**	**1 227**
Arquitectura, Urbanismo e Construção	56	9	65
Ciências Políticas e Administração do Território	55	11	66
Comunicação Social	46	35	81
Direito	215	106	321
Engenharia Informática	84	12	96
Gestão Comercial e Marketing	23	20	43
Gestão de Recursos Humanos	154	257	411
Informática de Gestão	16	3	19
Organização e Gestão de Empresas	75	50	125
Instituto Superior Politécnico Independente	**972**	**716**	**1 688**
Ciências da Comunicação	30	34	64
Ciências da Educação	339	377	716
Direito	213	121	334
Engenharia Informática	102	13	115
Finanças e Contabilidade	52	53	105
Gestão e Marketing	56	31	87
Informática e Gestão de Empresas	119	37	156
Sociologia	61	50	111
Instituto Superior Politécnico Privado Sinodal	**320**	**296**	**616**
Administração e Gestão Hospitalar	10	5	15
Análise Clínica e Laboratório	12	25	37
Enfermagem	44	96	140
Gestão e Administração de Empresas	36	11	47
Sociologia da Educação	205	155	360
Sociologia Política	13	4	17
Luanda	**22 433**	**24 266**	**46 699**
Escola Superior Técnica de Ciências do Desporto	**166**	**125**	**291**
Biotecnologia	16	7	23
Educação Física e Desportos	96	23	119
Fisioterapia	20	45	65
Gestão Desportiva	6	2	8
Gestão do Ambiente	3	4	7
Nutrição	7	29	36
Psicologia	18	15	33
Instituto Superior de Angola	**220**	**237**	**457**
Análises Clínicas	13	44	57
Comunicação Social	33	34	67
Direito	29	12	41
Enfermagem	24	56	80
Engenharia Electrónica e Telecomunicações	13	-	13
Engenharia Informática	11	2	13
Ensino da Pedagogia	43	20	63
Gestão de Empresas	14	10	24
Gestão de Recursos Humanos	28	18	46
Psicologia	12	41	53
Instituto Superior de Ciências de Administração e Humanas	**314**	**198**	**512**
Contabilidade e Administração	59	25	84
Direito	101	23	124
Gestão de Recursos Humanos	57	61	118
Psicologia	97	89	186

Quadro 4.10 - Candidatos Matriculados pela 1ª vez por Províncias, Instituições de Ensino Superior Privadas, Cursos e Sexo

Província, Instituições de Ensino Superior e Cursos	Matriculados pela 1ª vez		
	Sexo		Total Geral
	M	F	
Instituto Superior de Ciências Sociais e Relações Internacionais	**265**	**358**	**623**
Administração Pública	22	12	34
Ciências Políticas	5	1	6
Contabilidade e Auditoria	31	23	54
Direito	50	42	92
Economia	22	19	41
Enfermagem	18	82	100
Gestão de Banca e Seguros	8	21	29
Gestão de Recursos Humanos	20	49	69
Psicologia	14	40	54
Psicologia Clínica	4	6	10
Relações Internacionais	71	63	134
Instituto Superior Deolinda Rodrigues	**168**	**335**	**503**
Análises Clínicas e Saúde Pública	7	35	42
Direito	28	7	35
Enfermagem	33	214	247
Engenharia Informática	24	2	26
Gestão de Empresas	29	18	47
Gestão de Recursos Humanos	24	35	59
Psicologia	23	24	47
Instituto Superior Politécnico Alvorecer da Juventude	**739**	**1 458**	**2 197**
Análises Clínicas e Saúde Pública	45	217	262
Arquitectura e Urbanismo	26	9	35
Cardiopneumologia	72	164	236
Ciências Económicas e Gestão	219	282	501
Enfermagem	67	299	366
Engenharia dos Recursos Naturais e Ambiente	19	12	31
Engenharia Industrial e Sistemas Eléctricos	41	5	46
Engenharia Informática	96	16	112
Fisioterapia	12	69	81
Odontologia	27	180	207
Psicologia	65	132	197
Radiologia	21	43	64
Relações Internacionais	29	30	59
Instituto Superior Politécnico Atlântida	**784**	**1 018**	**1 802**
Análises Clínicas	31	116	147
Direito	101	51	152
Economia	26	12	38
Enfermagem	78	226	304
Gestão de Contabilidades	77	36	113
Gestão de Empresas	100	92	192
Gestão de Recursos Humanos	142	178	320
Pedagogia	147	164	311
Psicologia	48	113	161
Relações Internacionais	34	30	64
Instituto Superior Politécnico de Ciência e Tecnologia	**1 398**	**1 122**	**2 520**
Ciências Criminais	449	279	728
Ciências Jurídicas	120	132	252
Contabilidade e Finanças	163	115	278
Engenharia de Redes e Telecomunicações	181	26	207
Engenharia Informática e Sistemas de Informação	135	28	163
Gestão de Recursos Humanos	191	351	542
Hotelaria e Turismo	69	143	212
Logística e Gestão Comercial	90	48	138
Instituto Superior Politécnico de Tecnologia e Ciências	**673**	**437**	**1 110**

Quadro 4.10 - Candidatos Matriculados pela 1ª vez por Províncias, Instituições de Ensino Superior Privadas, Cursos e Sexo

Província, Instituições de Ensino Superior e Cursos	Matriculados pela 1ª vez		
	Sexo		Total Geral
	M	F	
Contabilidade	43	36	79
Economia	76	62	138
Engenharia Civil	32	21	53
Engenharia de Petróleos	68	33	101
Engenharia de Produção Industrial	35	41	76
Engenharia Eléctrica	81	18	99
Engenharia Informática	104	32	136
Engenharia Mecânica	79	15	94
Engenharia Química	60	81	141
Geofísica	9	14	23
Gestão	86	84	170
Instituto Superior Politécnico do Cazenga	**1 126**	**1 180**	**2 306**
Arquitectura e Urbanismo	5	1	6
Ciências Económicas e Gestão	3	4	7
Direito	151	77	228
Enfermagem	177	627	804
Engenharia Agronômica	29	6	35
Engenharia Electrónica e Telecomunicações	136	7	143
Engenharia Informática	99	23	122
Gestão e Administração Pública	51	39	90
Gestão Empresarial e Contabilidade	152	95	247
Informática de Gestão	22	8	30
Pedagogia	143	141	284
Psicologia	110	128	238
Relações Internacionais	37	21	58
Sociologia	11	3	14
Instituto Superior Politécnico Intercontinental de Luanda	**937**	**1 156**	**2 093**
Análises Clínicas e Saúde Pública	61	200	261
Arquitectura	1	-	1
Ciência de Gestão e Administração	238	210	448
Direito	103	81	184
Enfermagem	88	281	369
Engenharia Industrial e Sistemas Eléctricos	54	2	56
Engenharia Informática	141	15	156
Pedagogia	102	158	260
Psicologia	149	209	358
Instituto Superior Politécnico Internacional de Angola	**1 396**	**2 013**	**3 409**
Análises Clínicas e Saúde Pública	93	294	387
Arquitectura e Urbanismo	49	14	63
Ciências Políticas e Relações Internacionais	72	40	112
Comunicação Social e Imagem	67	120	187
Direito	72	71	143
Enfermagem	108	569	677
Engenharia Civil	63	5	68
Engenharia de Telecomunicações e Electrónica	128	16	144
Engenharia Informática	90	15	105
Engenharia Mecânica	80	8	88
Ensino de Pedagogia	71	127	198
Farmácia	34	83	117
Fisioterapia	16	91	107
Gestão Bancária e Seguros	65	60	125
Gestão de Recursos Humanos e Marketing	119	147	266
Gestão e Administração de Empresas	139	116	255
Medicina Dentária	46	141	187
Psicologia	84	96	180

Quadro 4.10 - Candidatos Matriculados pela 1ª vez por Províncias, Instituições de Ensino Superior Privadas, Cursos e Sexo

Província, Instituições de Ensino Superior e Cursos	Matriculados pela 1ª vez		
	Sexo		Total Geral
	M	F	
Instituto Superior Politécnico Kalandula de Angola	**2 037**	**3 081**	**5 118**
Análises Clínicas	85	346	431
Arquitectura e Urbanismo	42	5	47
Ciências Farmacêuticas	34	150	184
Ciências Políticas e Relações Internacionais	119	81	200
Contabilidade	132	76	208
Direito	230	237	467
Economia	81	51	132
Enfermagem	128	624	752
Engenharia Civil	11	2	13
Engenharia de Mecânica	41	5	46
Engenharia de Petróleos	36	12	48
Engenharia de Telecomunicações	61	20	81
Engenharia Informática	186	29	215
Fisioterapia	14	90	104
Gestão de Recursos Humanos	212	371	583
Gestão e Administração de Empresas	303	314	617
Gestão e Marketing	1	1	2
Medicina Dentária	28	137	165
Psicologia Clínica	37	155	192
Psicologia Criminal	157	184	341
Psicologia de Trabalho	32	52	84
Psicologia Escolar	67	139	206
Instituto Superior Politécnico Kangonjo	**691**	**904**	**1 595**
Análises Clínicas	36	90	126
Ciências Políticas e Relações Internacionais	26	10	36
Direito	105	62	167
Economia	79	52	131
Enfermagem	42	195	237
Engenharia de Telecomunicações	46	8	54
Engenharia Informática	47	10	57
Ensino da Pedagogia	63	130	193
Farmácia	15	50	65
Gestão	173	193	366
Psicologia	49	103	152
Sociologia	10	1	11
Instituto Superior Politécnico Katangoji	**80**	**38**	**118**
Engenharia de Pesquisa e Produção de Petróleos	20	9	29
Engenharia Informática	16	1	17
Engenharia Mecânica	22	2	24
Engenharia Química	22	26	48
Instituto Superior Politécnico Metropolitano de Angola	**588**	**584**	**1 172**
Administração de Empresas	85	97	182
Arquitectura	27	18	45
Ciências da Computação	46	8	54
Cinema e Televisão	46	9	55
Direito	68	83	151
Economia	40	32	72
Engenharia Civil	16	2	18
Engenharia Electrónica e Telecomunicações	42	12	54
Geologias e Minas	47	38	85
Gestão Bancária	14	24	38
Gestão de Recursos Humanos	37	82	119
Gestão Pública	12	17	29
Informática	41	8	49

Quadro 4.10 - Candidatos Matriculados pela 1ª vez por Províncias, Instituições de Ensino Superior Privadas, Cursos e Sexo

Província, Instituições de Ensino Superior e Cursos	Matriculados pela 1ª vez		
	Sexo		Total Geral
	M	F	
Jornalismo	27	74	101
Pedagogia	40	80	120
Instituto Superior Politécnico Tocoísta	**1 201**	**646**	**1 847**
Arquitectura e Urbanismo	48	10	58
Contabilidade e Finanças	412	216	628
Direito	368	206	574
Engenharia Civil	84	31	115
Engenharia Electrónica	210	154	364
Engenharia Informática	36	6	42
Psicologia	36	12	48
Sociologia	7	11	18
Instituto Superior Técnico de Administração e Finanças	**145**	**71**	**216**
Contabilidade e Finanças	83	45	128
Gestão Bancária e de Seguros	35	23	58
Informática de Gestão Financeira	27	3	30
Instituto Superior Técnico de Angola	**2 252**	**1 096**	**3 348**
Comunicação Social	131	110	241
Contabilidade e Administração	465	231	696
Direito	378	151	529
Engenharia de Electromecânica	37	-	37
Engenharia de Energética	19	1	20
Engenharia de Telecomunicações	105	27	132
Engenharia Electromecânica	78	28	106
Engenharia Energética	42	10	52
Engenharia Informática	226	71	297
Psicologia	771	467	1 238
Instituto Superior Politécnico do Zango	**312**	**255**	**567**
Contabilidade e Finanças	40	34	74
Direito	77	43	120
Engenharia Electrónica	40	1	41
Engenharia Informática	45	6	51
Gestão de Empresas	52	76	128
Psicologia	50	91	141
Relações Internacionais	8	4	12
Universidade Católica de Angola	**630**	**554**	**1 184**
Contabilidade e Administração	76	73	149
Direito	161	113	274
Economia e Gestão	31	24	55
Educação de Infância	11	87	98
Educação Moral e Cívica	21	9	30
Engenharia de Petróleos	36	19	55
Engenharia de Telecomunicações	17	3	20
Engenharia Informática	82	23	105
Filosofia	57	1	58
Línguas e Administração	45	43	88
Pedagogia	43	86	129
Psicologia	26	53	79
Serviço Social	13	19	32
Teologia	11	1	12
Universidade de Belas	**730**	**1 265**	**1 995**
Administração e Marketing	30	30	60
Análises Clínicas e Saúde Pública	40	170	210
Contabilidade e Gestão	106	93	199
Direito	128	103	231
Enfermagem	57	276	333

Quadro 4.10 - Candidatos Matriculados pela 1ª vez por Províncias, Instituições de Ensino Superior Privadas, Cursos e Sexo

Província, Instituições de Ensino Superior e Cursos	Matriculados pela 1ª vez		
	Sexo		Total Geral
	M	F	
Engenharia de Petróleos	6	8	14
Engenharia Informática	50	8	58
Farmácia	6	52	58
Fisioterapia	19	84	103
Gestão Aeronáutica	29	14	43
Gestão Autarquias	5	6	11
Gestão de Recursos Humanos	124	159	283
Medicina Dentária	19	69	88
Psicologia	75	155	230
Relações Internacionais	36	38	74
Universidade Gregório Semedo	**430**	**355**	**785**
Ciências Políticas e Administração do Território	20	12	32
Comunicação Empresarial e Línguas	8	16	24
Direito	104	81	185
Engenharia Informática	70	9	79
Gestão Comercial e Marketing	49	47	96
Gestão de Recursos Humanos	55	103	158
Informática de Gestão	47	18	65
Organização e Gestão de Empresas	77	69	146
Universidade Independente de Angola	**944**	**1 090**	**2 034**
Administração Local e Autárquica	-	1	1
Arquitectura e Urbanismo	40	7	47
Ciências da Comunicação	91	197	288
Ciências da Educação	25	51	76
Contabilidade e Auditoria	85	70	155
Direito	183	192	375
Economia	56	51	107
Engenharia Civil	20	4	24
Engenharia dos Recursos Naturais e Ambiente	8	16	24
Engenharia e Gestão Industrial	6	7	13
Engenharia Electrotécnica e Telecomunicações	84	23	107
Engenharia Informática	59	11	70
Finanças e Contabilidade	49	42	91
Gestão de Recursos Humanos	75	173	248
Gestão e Marketing	56	57	113
Informática e Gestão de Empresas	30	34	64
Psicologia	41	96	137
Relações Internacionais	36	54	90
Sociologia	-	1	1
Turismo e Gestão Hoteleira	-	3	3
Universidade Jean Piaget	**861**	**1 154**	**2 015**
Ciências da Comunicação	13	28	41
Ciências do Desporto e Motricidade Humana	3	4	7
Direito	179	183	362
Economia e Gestão	212	194	406
Enfermagem	38	127	165
Engenharia Civil	21	8	29
Engenharia de Pesquisa e Produção de Petróleos	17	11	28
Engenharia de Refinação de Petróleos	17	12	29
Engenharia Electromecânica	69	5	74
Engenharia Informática de Gestão	80	13	93
Ensino do Português e Línguas Nacionais	7	7	14
Farmácia	25	80	105
Fisioterapia	31	180	211
Medicina	31	46	77

Quadro 4.10 - Candidatos Matriculados pela 1ª vez por Províncias, Instituições de Ensino Superior Privadas, Cursos e Sexo

Província, Instituições de Ensino Superior e Cursos	Matriculados pela 1ª vez		
	Sexo		Total Geral
	M	F	
Medicina Dentária	36	99	135
Psicologia	76	151	227
Sociologia	6	6	12
Universidade Lusíada de Angola	**343**	**378**	**721**
Arquitectura	11	4	15
Contabilidade e Finanças	37	32	69
Direito	82	79	161
Economia	31	22	53
Engenharia Informática	37	5	42
Gestão de Empresas	43	50	93
Gestão de Recursos Humanos	34	103	137
Psicologia	11	39	50
Relações Internacionais	57	44	101
Universidade Metodista de Angola	**978**	**1 080**	**2 058**
Ambiente e Gestão do Território	-	1	1
Análises Clínicas e Saúde Pública	61	211	272
Arquitectura e Urbanismo	66	29	95
Biologia	4	13	17
Cardiopneumologia	28	91	119
Ciências do Desporto e Educação Física	26	7	33
Direito	192	178	370
Economia	54	22	76
Enfermagem	49	168	217
Engenharia Civil	29	13	42
Engenharia do Ambiente	7	14	21
Engenharia Industrial e Sistemas Eléctricos	50	7	57
Engenharia Informática	128	17	145
Engenharia Mecatrónica	73	8	81
Fisioterapia	8	36	44
Gestão e Administração de Empresas	126	118	244
Língua Portuguesa e Comunicação	17	33	50
Psicologia	37	75	112
Turismo, Gestão Hoteleira e Animação	23	39	62
Universidade Óscar Ribas	**666**	**441**	**1 107**
Arquitectura e Urbanismo	16	5	21
Contabilidade e Finanças	52	44	96
Direito	109	121	230
Engenharia Civil	24	9	33
Engenharia de Gestão Industrial	26	8	34
Engenharia Electromecânica	82	6	88
Engenharia Informática e Comunicações	141	20	161
Gestão Administração e Marketing	89	82	171
Psicologia	32	70	102
Relações Internacionais	95	76	171
Universidade Privada de Angola	**232**	**650**	**882**
Arquitectura e Urbanismo	5	3	8
Ciências Farmacêuticas	11	24	35
Comunicação Social	15	30	45
Enfermagem	19	162	181
Engenharia Informática	8	5	13
Engenharia Mecânica	7	-	7
Fisioterapia	7	34	41
Gestão e Contabilidade	27	24	51
Medicina	91	232	323
Odontologia	16	76	92

Quadro 4.10 - Candidatos Matriculados pela 1ª vez por Províncias, Instituições de Ensino Superior Privadas, Cursos e Sexo

Província, Instituições de Ensino Superior e Cursos	Matriculados pela 1ª vez		
	Sexo		Total Geral
	M	F	
Psicologia	4	17	21
Relações Internacionais	7	8	15
Turismo e Gestão Hoteleira	15	35	50
Universidade Técnica de Angola	**1 127**	**987**	**2 114**
Arquitectura e Urbanismo	64	12	76
Contabilidade e Finanças	132	86	218
Direito	155	129	284
Engenharia Civil	7	3	10
Engenharia de Ambiente	17	9	26
Engenharia de Geologia e Minas	4	4	8
Engenharia de Telecomunicações e Electrónica	62	9	71
Engenharia Informática	203	43	246
Engenharia Minas	9	15	24
Geologia	5	6	11
Gestão	294	418	712
Língua e Literatura Inglesa	10	1	11
Língua Inglesa	12	4	16
Psicologia	84	185	269
Relações Internacionais	69	63	132
Lunda Sul	117	62	179
Instituto Superior Politécnico Lusíada da Lunda Sul	**117**	**62**	**179**
Direito	50	23	73
Psicologia	30	19	49
Recursos Humanos	37	20	57
Malanje	528	421	949
Instituto Superior Politécnico Cardeal Dom Alexandre do Nascimento	**528**	**421**	**949**
Agronomia	2	-	2
Contabilidade e Gestão	24	12	36
Direito	102	39	141
Economia	48	23	71
Enfermagem	82	137	219
Engenharia de Construção Civil	13	3	16
Engenharia de Telecomunicações e Electrónica	23	5	28
Engenharia Informática	28	3	31
Fisioterapia	7	22	29
Gestão de Recursos Humanos	62	39	101
Língua Portuguesa e Comunicação	30	20	50
Psicologia	107	118	225
Moxico	**1 314**	**424**	**1 738**
Instituto Superior Politécnico Privado do Luena	**940**	**131**	**1 071**
Direito	82	40	122
Enfermagem	98	51	149
Gestão de Empresas	24	13	37
Gestão de Recursos Humanos	65	26	91
Informática	26	1	27
Pedagogia	429	-	429
Psicologia	165	-	165
Sociologia	51	-	51
Instituto Superior Politécnico Walinga	**374**	**293**	**667**
Direito	35	16	51
Economia	27	7	34
Enfermagem	48	44	92
Gestão de Recursos Humanos	45	34	79
Pedagogia	128	137	265
Psicologia	76	52	128

Quadro 4.10 - Candidatos Matriculados pela 1ª vez por Províncias, Instituições de Ensino Superior Privadas, Cursos e Sexo

Província, Instituições de Ensino Superior e Cursos	Matriculados pela 1ª vez		
	Sexo		Total Geral
	M	F	
Sociologia	15	3	18
Uíge	**1 174**	**796**	**1 970**
Instituto Superior Politécnico Privado do Uíge	**1 174**	**796**	**1 970**
Análises Clínicas	35	38	73
Ciências da Educação	165	121	286
Comunicação Social	31	19	50
Direito	117	83	200
Economia e Gestão	244	135	379
Enfermagem	140	106	246
Engenharia de Construção Civil	11	3	14
Engenharia Electrotecnia	52	30	82
Engenharia Informática	12	20	32
Farmácia	34	17	51
Fisioterapia	4	6	10
Medicina Dentária	25	11	36
Psicologia	227	167	394
Relações Internacionais	24	17	41
Sociologia	53	23	76
Total Geral	**35 864**	**36 378**	**72 242**

Quadro 4.11 - Candidatos Inscritos por Idade e Sexo

Idade	Candidatos Inscritos						Total Geral
	Admitidos		Total Admitidos	Não Admitidos		Total Não Admitidos	
	M	F		M	F		
16	14	24	38	14	39	53	91
17	1 310	1 274	2 584	1 568	1 540	3 108	5 692
18	2 146	3 150	5 296	2 058	3 306	5 364	10 660
19	3 913	4 652	8 565	4 838	6 600	11 438	20 003
20	5 412	5 447	10 859	7 562	8 456	16 018	26 877
21	5 994	5 209	11 203	9 349	8 860	18 209	29 412
22	5 708	4 834	10 542	10 117	8 554	18 671	29 213
23	4 964	3 719	8 683	8 974	7 102	16 076	24 759
24	3 722	2 807	6 529	6 811	5 198	12 009	18 538
25	3 132	2 184	5 316	5 433	3 889	9 322	14 638
26	2 530	1 757	4 287	4 186	3 014	7 200	11 487
27	2 310	1 563	3 873	3 703	2 601	6 304	10 177
28	1 761	1 306	3 067	2 309	1 816	4 125	7 192
29	1 701	1 171	2 872	2 015	1 644	3 659	6 531
30	1 605	1 098	2 703	1 606	1 335	2 941	5 644
31	1 528	1 120	2 648	1 347	1 081	2 428	5 076
32	1 294	877	2 171	1 074	846	1 920	4 091
33	1 289	876	2 165	857	737	1 594	3 759
34	1 081	773	1 854	662	620	1 282	3 136
35 - 39	3 287	2 433	5 720	1 804	1 839	3 643	9 363
40 - 44	1 694	1 365	3 059	719	825	1 544	4 603
45 - 49	926	677	1 603	366	339	705	2 308
50 - 54	508	312	820	179	114	293	1 113
55 - 59	160	80	240	53	22	75	315
>59	45	7	52	21	3	24	76
Total Geral	**58 034**	**48 715**	**106 749**	**77 625**	**70 380**	**148 005**	**254 754**

Quadro 4.12 - Matriculados pela 1ª vez por Província e Sexo

Províncias	Público		Subtotal	Privado		Subtotal	Total Geral
	M	F		M	F		
Bengo	464	186	650	-	-	-	650
Benguela	902	419	1321	3098	3622	6720	8041
Bié	599	339	938	-	-	-	938
Cabinda	594	461	1055	254	362	616	1671
Cuando Cubango	165	67	232	349	256	605	837
Cuanza Norte	692	308	1000	-	-	-	1000
Cuanza Sul	159	112	271	644	480	1124	1395
Cunene	109	103	212	-	-	-	212
Huambo	862	379	1 241	3 558	3 252	6810	8051
Huíla	923	448	1 371	2 395	2 437	4832	6203
Luanda	3 863	1 815	5 678	2 2433	24 266	46699	52377
Lunda Norte	529	337	866	-	-	-	866
Lunda Sul	461	322	783	117	62	179	962
Malanje	747	404	1151	528	421	949	2100
Moxico	444	220	664	1314	424	1738	2402
Namibe	613	518	1131	-	-	-	1131
Uíge	1013	313	1326	1174	796	1970	3296
Zaire	527	165	692	-	-	-	692
Total Geral	**13 666**	**6 916**	**20 582**	**35 864**	**36 378**	**72 242**	**92 824**

Gráfico 4.3 - Estudantes Matriculados pela Primeira vez no Ensino Superior

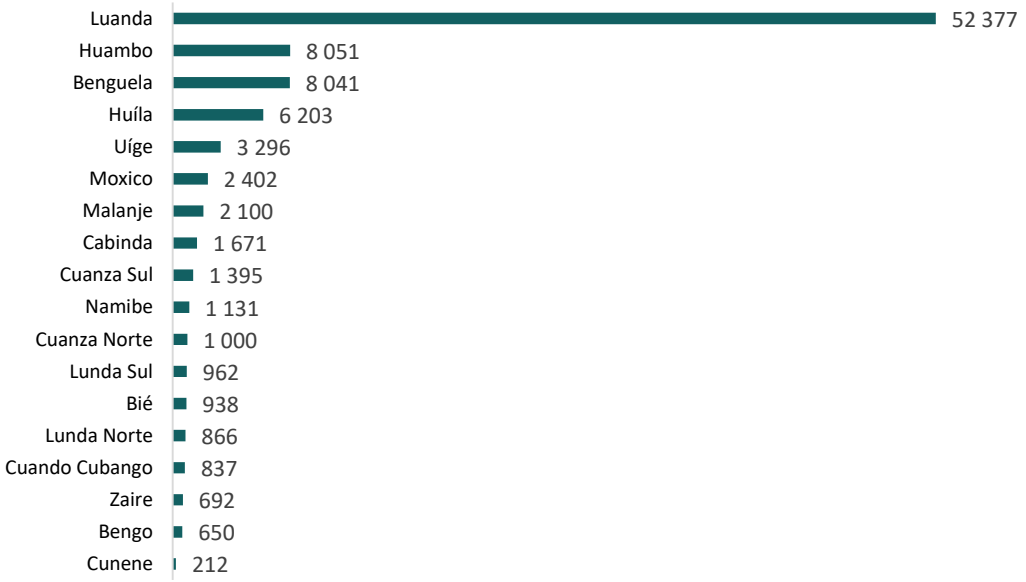

5. ESTUDANTES MATRICULADOS 2019

Quadro 5.1 - Estudantes Matriculados por Instituições de Ensino Superior, Natureza e Sexo

Instituição do Ensino Superior, Natureza	Sexo		Total Geral	%
	M	F		
Pública	**78 087**	**46 669**	**124 756**	**40**
Académia de Pescas e de Ciências do Mar do Namibe	621	288	909	0
Escola Superior Pedagógica do Bengo	1 746	970	2 716	1
Escola Superior Pedagógica do Bié	1 378	806	2 184	1
Escola Superior Pedagógica do Cuanza Norte	2 202	909	3 111	1
Escola Superior Politécnica de Malanje	1 279	785	2 064	1
Instituto Superior de Artes	194	140	334	0
Instituto Superior de Ciências da Comunicação	433	280	713	0
Instituto Superior de Ciências da Educação da Huíla	3 818	2 581	6 399	2
Instituto Superior de Ciências da Educação de Luanda	1 502	759	2 261	1
Instituto Superior de Ciências da Educação do Huambo	1 653	946	2 599	1
Instituto Superior de Ciências da Educação do Uíge	5 533	2 504	8 037	3
Instituto Superior de Educação Física e Desportos	358	69	427	0
Instituto Superior de Gestão, Logística e Transportes	520	159	679	0
Instituto Superior de Relações Internacionais Venâncio de Moura	395	201	596	0
Instituto Superior de Serviço Social	399	1 056	1 455	0
Instituto Superior de Tecnologia Agro-Alimentar de Malanje	119	29	148	0
Instituto Superior de Tecnologia de Informação e Comunicação	1 018	170	1 188	0
Instituto Superior Politécnico de Malanje	392	418	810	0
Instituto Superior Politécnico do Cuanza Sul	761	650	1 411	0
Universidade Agostinho Neto	13 213	7 783	20 996	7
Universidade Cuíto Cuanavale	2 049	1 579	3 628	1
Universidade José Eduardo dos Santos	9 679	5 353	15 032	5
Universidade Katyavala Buila	6 350	3 677	10 027	3
Universidade Kimpa Vita	4 345	2 185	6 530	2
Universidade Lueji A´Nkonde	6 336	3 521	9 857	3
Universidade Mandume Ya Ndemofayo	5 299	3 785	9 084	3
Universidade Onze de Novembro	6 495	5 066	11 561	4
Privada	**89 262**	**94 291**	**183 553**	**60**
Escola Superior Técnica de Ciências do Desporto	166	125	291	0
Instituto Superior de Angola	478	553	1 031	0
Instituto Superior de Ciências de Administração e Humanas	500	338	838	0
Instituto Superior de Ciências Sociais e Relações Internacionais	543	713	1 256	0
Instituto Superior Deolinda Rodrigues	364	717	1 081	0
Instituto Superior Politécnico Alvorecer da Juventude	1 494	2 911	4 405	1
Instituto Superior Politécnico Atlântida	1 734	2 669	4 403	1
Instituto Superior Politécnico Cardeal Dom Alexandre do Nascimento	924	648	1 572	1
Instituto Superior Politécnico Católico de Benguela	1 739	1 613	3 352	1
Instituto Superior Politécnico Católico do Huambo	904	771	1 675	1
Instituto Superior Politécnico da Caála	2 445	1 426	3 871	1
Instituto Superior Politécnico da Tundavala	544	1 110	1 654	1
Instituto Superior Politécnico de Benguela	1 821	2 754	4 575	1
Instituto Superior Politécnico de Cabinda	915	925	1 840	1
Instituto Superior Politécnico de Ciência e Tecnologia	3 245	2 494	5 739	2
Instituto Superior Politécnico de Humanidade e Tecnologias EKUIKUI-II	1 650	1 885	3 535	1
Instituto Superior Politécnico de Libolo	292	129	421	0
Instituto Superior Politécnico de Porto Amboim	678	628	1 306	0
Instituto Superior Politécnico de Tecnologia e Ciências	1 760	1 127	2 887	1
Instituto Superior Politécnico do Cazenga	1 505	1 610	3 115	1
Instituto Superior Politécnico do Kuito	773	502	1 275	0
Instituto Superior Politécnico Envangélico do Lubango	474	1 297	1 771	1
Instituto Superior Politécnico Gregório Semedo	756	524	1 280	0
Instituto Superior Politécnico Independente	2 728	2 329	5 057	2
Instituto Superior Politécnico Intercontinetal de Luanda	1 790	2 154	3 944	1

Quadro 5.1 - Estudantes Matriculados por Instituições de Ensino Superior, Natureza e Sexo

Instituição do Ensino Superior, Natureza	Sexo		Total Geral	%
	M	F		
Instituto Superior Politécnico Internacional de Angola	3 543	5 158	8 701	3
Instituto Superior Politécnico Jean Piaget de Benguela	2 940	2 900	5 840	2
Instituto Superior Politécnico Kalandula de Angola	4 090	6 645	10 735	3
Instituto Superior Politécnico Kangonjo	1 767	2 460	4 227	1
Instituto Superior Politécnico Katangoji	558	287	845	0
Instituto Superior Politécnico Lusíada da Lunda Sul	528	249	777	0
Instituto Superior Politécnico Lusíada de Benguela	375	353	728	0
Instituto Superior Politécnico Lusíada de Cabinda	473	652	1 125	0
Instituto Superior Politécnico Lusíada do Huambo	467	370	837	0
Instituto Superior Politécnico Maravilha	1 522	1 822	3 344	1
Instituto Superior Politécnico Metropolitano de Angola	2 393	2 639	5 032	2
Instituto Superior Politécnico Privado da Catepa	1 333	894	2 227	1
Instituto Superior Politécnico Privado de Kilamba	157	268	425	0
Instituto Superior Politécnico Privado de Menongue	710	487	1 197	0
Instituto Superior Politécnico Privado do Luena	1 781	294	2 075	1
Instituto Superior Politécnico Privado do Uíge	2 361	1 645	4 006	1
Instituto Superior Politécnico Privado Sinodal	599	579	1 178	0
Instituto Superior Politécnico Sol Nascente	1 800	1 901	3 701	1
Instituto Superior Politécnico Tocoísta	2 047	1 071	3 118	1
Instituto Superior Politécnico Walinga	1 256	926	2 182	1
Instituto Superior Técnico de Administração e Finanças	293	162	455	0
Instituto Superior Técnico de Angola	3 532	2 126	5 658	2
Instituto Superior Politécnico do Zango	529	481	1 010	0
Universidade Católica de Angola	3 260	2 735	5 995	2
Universidade de Belas	1 177	1 895	3 072	1
Universidade Gregório Semedo	1 780	2 000	3 780	1
Universidade Independente de Angola	3 402	3 943	7 345	2
Universidade Jean Piaget	3 035	4 866	7 901	3
Universidade Lusíada de Angola	1 517	1 697	3 214	1
Universidade Metodista de Angola	4 384	4 857	9 241	3
Universidade Óscar Ribas	2 183	1 669	3 852	1
Universidade Privada de Angola	803	2 026	2 829	1
Universidade Técnica de Angola	2 445	2 282	4 727	2
Total Geral	**167 349**	**140 960**	**308 309**	**100**

Quadro 5.2 - Estudantes Matriculados por Área de Conhecimento Segundo a UNESCO, Natureza e Sexo

Grandes Grupos, Área de Conhecimento Segundo a Unesco	Pública		Pública Total	Privada		Privada Total	Total Geral	%
	M	F		M	F			
Agricultura	**1 840**	**879**	**2 719**	**119**	**32**	**151**	**2 870**	**1**
Agricultura, Silvicultura e Pescas	1 577	741	2 318	119	32	151	2 469	1
Ciências Veterinárias	263	138	401	-	-	-	401	0
Ciências	**5 644**	**2 647**	**8 291**	**1 588**	**780**	**2 368**	**10 659**	**3**
Ciências da Vida	392	900	1 292	38	69	107	1 399	0
Ciências Físicas	1 536	747	2 283	228	246	474	2 757	1
Ciências Informáticas	3 125	880	4 005	1 322	465	1 787	5 792	2
Matemática e Estatística	591	120	711	-	-	-	711	0
Ciências Sociais, Comércio e Direito	**22 745**	**13 766**	**36 511**	**49 737**	**49 678**	**99 415**	**135 926**	**44**
Ciências Sociais e de Comportamento	2 714	1 901	4 615	11 078	11 838	22 916	27 531	9
Comércio e Administração	12 603	7 932	20 535	22 352	24 354	46 706	67 241	22
Direito	6 478	3 135	9 613	15 096	11 391	26 487	36 100	12
Jornalismo e Informação	950	798	1 748	1 211	2 095	3 306	5 054	2
Educação	**30 061**	**19 019**	**49 080**	**7 657**	**9 850**	**17 507**	**66 587**	**22**
Formação de Professores e Ciências da Educação	30 061	19 019	49 080	7 657	9 850	17 507	66 587	22
Engenharia, Indústria de Transformação e	**10 573**	**2 549**	**13 122**	**19 338**	**5 624**	**24 962**	**38 084**	**12**

Produção								
Arquitectura e Construção	1 140	235	1 375	3 420	1 083	4 503	5 878	2
Engenharia e Profissões afins	9 294	2 288	11 582	14 350	3 777	18 127	29 709	10
Indústria de Transformação e de Tratamento	139	26	165	1 568	764	2 332	2 497	1
Letras e Artes	**1 917**	**1 000**	**2 917**	**1 044**	**666**	**1 710**	**4 627**	**2**
Artes	290	165	455	99	40	139	594	0
Letras	1 627	835	2 462	945	626	1 571	4 033	1
Saúde e Proteção Social	**4 263**	**6 370**	**10 633**	**9 039**	**26 952**	**35 991**	**46 624**	**15**
Saúde	3 935	6 072	10 007	9 007	26 870	35 877	45 884	15
Serviço Social	328	298	626	32	82	114	740	0
Serviços	**1 044**	**439**	**1 483**	**740**	**709**	**1 449**	**2 932**	**1**
Serviços Particulares	1 044	439	1 483	740	709	1 449	2 932	1
Total Geral	**78 087**	**46 669**	**124 756**	**89 262**	**94 291**	**183 553**	**308 309**	**100**

Gráfico 5.1 - Estudantes Matriculados por Área de Conhecimento Segundo a UNESCO, Natureza

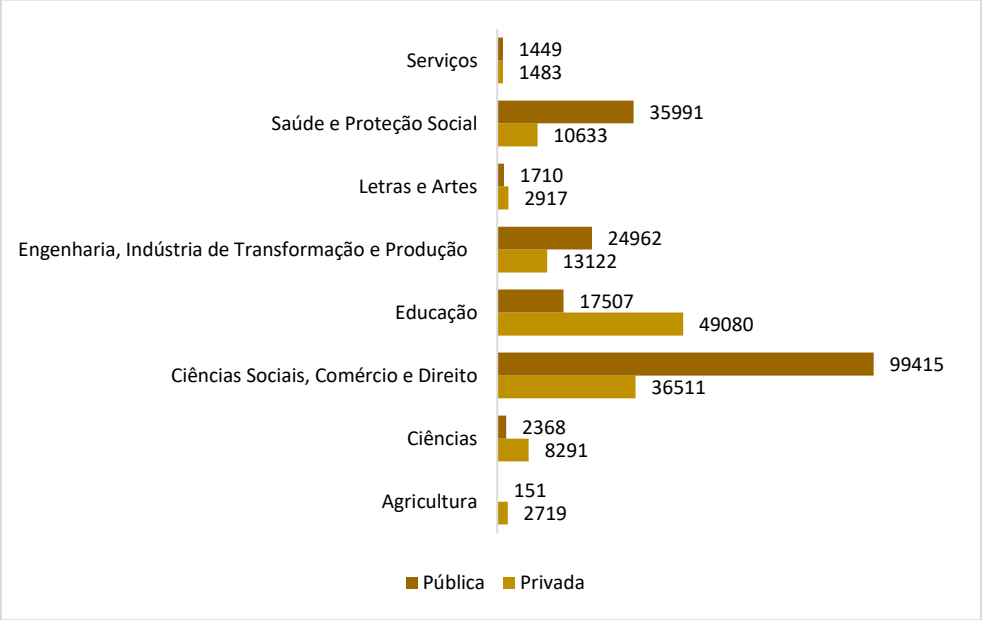

Quadro 5.3 - Estudantes Matriculados por Instituições de Ensino Superior, Natureza, Período e Sexo

Instituições do Ensino Superior, Natureza	Regular		Regular Total	Pós-Laboral		Pós-Laboral Total	Total Geral
	M	F		M	F		
Pública	**54 031**	**31 587**	**85 618**	**24 056**	**15 082**	**39 138**	**124 756**
Académia de Pescas e de Ciências do Mar do Namibe	621	288	909	-	-	-	909
Escola Superior Pedagógica do Bengo	1 300	690	1 990	446	280	726	2 716
Escola Superior Pedagógica do Bié	1 030	608	1 638	348	198	546	2 184
Escola Superior Pedagógica do Cuanza Norte	1 584	528	2 112	618	381	999	3 111
Escola Superior Politécnica de Malanje	851	519	1 370	428	266	694	2 064
Instituto Superior de Artes	194	140	334	-	-	-	334
Instituto Superior de Ciências da Comunicação	335	235	570	98	45	143	713
Instituto Superior de Ciências da Educação da Huíla	1 825	1 224	3 049	1 993	1 357	3 350	6 399
Instituto Superior de Ciências da Educação de Luanda	1 017	578	1 595	485	181	666	2 261
Instituto Superior de Ciências da Educação do Huambo	1 026	575	1 601	627	371	998	2 599
Instituto Superior de Ciências da Educação do Uíge	4 030	1 804	5 834	1 503	700	2 203	8 037
Instituto Superior de Educação Física e Desportos	281	58	339	77	11	88	427
Instituto Superior de Gestão, Logística e Transportes	303	119	422	217	40	257	679
Instituto Superior de Relações Internacionais Venâncio de Moura	279	162	441	116	39	155	596

Quadro 5.3 - Estudantes Matriculados por Instituições de Ensino Superior, Natureza, Período e Sexo

Instituições do Ensino Superior, Natureza	Regular		Regular Total	Pós-Laboral		Pós-Laboral Total	Total Geral
	M	F		M	F		
Instituto Superior de Serviço Social	242	605	847	157	451	608	1 455
Instituto Superior de Tecnologia Agro-Alimentar de Malanje	119	29	148	-	-	-	148
Instituto Superior de Tecnologia de Informação e Comunicação	1 018	170	1 188	-	-	-	1 188
Instituto Superior Politécnico de Malanje	211	263	474	181	155	336	810
Instituto Superior Politécnico do Cuanza Sul	584	458	1 042	177	192	369	1 411
Universidade Agostinho Neto	9 574	5 567	15 141	3 639	2 216	5 855	20 996
Universidade Cuíto Cuanavale	1 479	1 114	2 593	570	465	1 035	3 628
Universidade José Eduardo dos Santos	6 579	3 817	10 396	3 100	1 536	4 636	15 032
Universidade Katyavala Buila	3 924	2 446	6 370	2 426	1 231	3 657	10 027
Universidade Kimpa Vita	3 632	1 857	5 489	713	328	1 041	6 530
Universidade Lueji A´Nkonde	3 109	1 347	4 456	3 227	2 174	5 401	9 857
Universidade Mandume Ya Ndemofayo	4 072	2 701	6 773	1 227	1 084	2 311	9 084
Universidade Onze de Novembro	4 812	3 685	8 497	1 683	1 381	3 064	11 561
Privada	**57 680**	**74 054**	**131 734**	**31 582**	**20 237**	**51 819**	**183 553**
Escola Superior Técnica de Ciências do Desporto	97	103	200	69	22	91	291
Instituto Superior de Angola	456	550	1 006	22	3	25	1 031
Instituto Superior de Ciências de Administração e Humanas	201	238	439	299	100	399	838
Instituto Superior de Ciências Sociais e Relações Internacionais	283	524	807	260	189	449	1 256
Instituto Superior Deolinda Rodrigues	166	503	669	198	214	412	1 081
Instituto Superior Politécnico Alvorecer da Juventude	1 198	2 646	3 844	296	265	561	4 405
Instituto Superior Politécnico Atlântida	1 143	2 171	3 314	591	498	1 089	4 403
Instituto Superior Politécnico Cardeal Dom Alexandre do Nascimento	757	608	1 365	167	40	207	1 572
Instituto Superior Politécnico Católico de Benguela	944	1 072	2 016	795	541	1 336	3 352
Instituto Superior Politécnico Católico do Huambo	604	667	1 271	300	104	404	1 675
Instituto Superior Politécnico da Caála	965	865	1 830	1 480	561	2 041	3 871
Instituto Superior Politécnico de Benguela	1 203	2 105	3 308	618	649	1 267	4 575
Instituto Superior Politécnico de Cabinda	479	571	1 050	436	354	790	1 840
Instituto Superior Politécnico de Ciência e Tecnologia	1 672	1 575	3 247	1 573	919	2 492	5 739
Instituto Superior Politécnico de Humanidade e Tecnologias EKUIKUI-II	511	834	1 345	1 139	1 051	2 190	3 535
Instituto Superior Politécnico de Libolo	77	38	115	215	91	306	421
Instituto Superior Politécnico de Porto Amboim	75	74	149	603	554	1 157	1 306
Instituto Superior Politécnico de Tecnologia e Ciências	1 686	1 088	2 774	74	39	113	2 887
Instituto Superior Politécnico do Cazenga	838	1 298	2 136	667	312	979	3 115
Instituto Superior Politécnico do Kuito	550	463	1 013	223	39	262	1 275
Instituto Superior Politécnico Evangélico do Lubango	443	1 261	1 704	31	36	67	1 771
Instituto Superior Politécnico Gregório Semedo	481	345	826	275	179	454	1 280
Instituto Superior Politécnico Independente	2 023	1 947	3 970	705	382	1 087	5 057
Instituto Superior Politécnico Intercontinental de Luanda	925	1 716	2 641	865	438	1 303	3 944
Instituto Superior Politécnico Internacional de Angola	2 492	4 550	7 042	1 051	608	1 659	8 701
Instituto Superior Politécnico Jean Piaget de Benguela	1 899	2 444	4 343	1 041	456	1 497	5 840
Instituto Superior Politécnico Kalandula de Angola	2 455	5 232	7 687	1 635	1 413	3 048	10 735
Instituto Superior Politécnico Kangonjo	1 097	2 105	3 202	670	355	1 025	4 227
Instituto Superior Politécnico Katangoji	558	287	845	-	-	-	845
Instituto Superior Politécnico Lusíada da Lunda Sul	-	-	-	528	249	777	777
Instituto Superior Politécnico Lusíada de Benguela	56	96	152	319	257	576	728
Instituto Superior Politécnico Lusíada de Cabinda	70	109	179	403	543	946	1 125
Instituto Superior Politécnico Lusíada do Huambo	286	284	570	181	86	267	837
Instituto Superior Politécnico Maravilha	917	1 319	2 236	605	503	1 108	3 344
Instituto Superior Politécnico Metropolitano de Angola	1 776	2 109	3 885	617	530	1 147	5 032

Quadro 5.3 - Estudantes Matriculados por Instituições de Ensino Superior, Natureza, Período e Sexo

Instituições do Ensino Superior, Natureza	Regular		Regular Total	Pós-Laboral		Pós-Laboral Total	Total Geral
	M	F		M	F		
Instituto Superior Politécnico Privado da Catepa	445	483	928	888	411	1 299	2 227
Instituto Superior Politécnico Privado de Kilamba	82	152	234	75	116	191	425
Instituto Superior Politécnico Privado de Menongue	436	394	830	274	93	367	1 197
Instituto Superior Politécnico Privado do Luena	1 650	287	1 937	131	7	138	2 075
Instituto Superior Politécnico Privado do Uíge	1 819	1 304	3 123	542	341	883	4 006
Instituto Superior Politécnico Sinodal	472	518	990	127	61	188	1 178
Instituto Superior Politécnico Sol Nascente	1 674	1 808	3 482	126	93	219	3 701
Instituto Superior Politécnico Tocoísta	1 217	740	1 957	830	331	1 161	3 118
Instituto Superior Politécnico Tundavala	413	788	1 201	131	322	453	1 654
Instituto Superior Politécnico Walinga	1 076	859	1 935	180	67	247	2 182
Instituto Superior Técnico de Administração e Finanças	154	123	277	139	39	178	455
Instituto Superior Técnico de Angola	1 796	1 563	3 359	1 736	563	2 299	5 658
Instituto Superior Politécnico do Zango	195	285	480	334	196	530	1 010
Universidade Católica de Angola	2 746	2 479	5 225	514	256	770	5 995
Universidade de Belas	715	1 510	2 225	462	385	847	3 072
Universidade Gregório Semedo	956	1 355	2 311	824	645	1 469	3 780
Universidade Independente de Angola	2 149	2 975	5 124	1 253	968	2 221	7 345
Universidade Jean Piaget	2 313	4 507	6 820	722	359	1 081	7 901
Universidade Lusíada de Angola	764	984	1 748	753	713	1 466	3 214
Universidade Metodista de Angola	3 227	4 058	7 285	1 157	799	1 956	9 241
Universidade Óscar Ribas	1 755	1 435	3 190	428	234	662	3 852
Universidade Privada de Angola	713	1 847	2 560	90	179	269	2 829
Universidade Técnica de Angola	1 530	1 803	3 333	915	479	1 394	4 727
Total Geral	**111 711**	**105 641**	**217 352**	**55 638**	**35 319**	**90 957**	**308 309**

Gráfico 5.2 - Estudantes Matriculados por Instituições de Ensino Superior

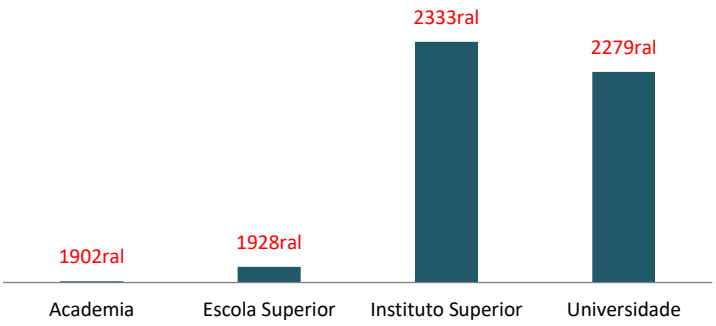

Quadro 5.4 - Estudantes Matriculados por Instituições de Ensino Superior Pública (Académias, Escolas e Institutos) e Sexo

Instituto de Ensino Superior, Cursos	Sexo		Total Geral
	M	F	
Académia de Pescas e de Ciências do Mar do Namibe	**621**	**288**	**909**
Administração e Gestão	106	66	172
Aquicultura	61	57	118
Engenharia de Electrotecnia e Electrónica Industrial	57	5	62
Engenharia de Técnica de Processamento de Pescado	53	43	96
Mecânica Naval	127	7	134
Navegação	122	16	138
Oceanografia	31	28	59
Recursos Marinhos	64	66	130
Escola Superior Pedagógica do Bengo	**1 746**	**970**	**2 716**

Quadro 5.4 - Estudantes Matriculados por Instituições de Ensino Superior Pública (Académias, Escolas e Institutos) e Sexo

Instituto de Ensino Superior, Cursos	Sexo		Total Geral
	M	F	
Ensino da Língua Portuguesa	393	162	555
Ensino da História	334	103	437
Ensino da Informática Educativa	92	8	100
Ensino da Matemática	338	21	359
Ensino da Pedagogia	330	369	699
Ensino da Psicologia	259	307	566
Escola Superior Pedagógica do Bié	**1 378**	**806**	**2 184**
Educação Física e Desportos	112	16	128
Educação Pré-Escolar	37	63	100
Educação Primária	183	196	379
Ensino da Biologia	62	74	136
Ensino da Física	91	39	130
Ensino da Geografia	240	99	339
Ensino da Matemática	259	74	333
Ensino da Psicologia	259	184	443
Ensino da Química	135	61	196
Escola Superior Pedagógica do Cuanza Norte	**2 202**	**909**	**3 111**
Educação de Infância	5	7	12
Ensino da Geografia	73	26	99
Ensino da História	65	31	96
Ensino da Língua Inglesa	214	12	226
Ensino da Língua Portuguesa	512	173	685
Ensino da Biologia	343	244	587
Ensino da Física	137	10	147
Ensino da Matemática	210	21	231
Ensino da Química	256	53	309
Ensino Linguística Francesa	85	21	106
Ensino Primário	302	311	613
Escola Superior Politécnica de Malanje	**1 279**	**785**	**2 064**
Ensino da Matemática	231	19	250
Ensino da Pedagogia	368	318	686
Hotelaria e Turismo	137	105	242
Psicologia	274	227	501
Sociologia	269	116	385
Instituto Superior de Artes	**194**	**140**	**334**
Artes Visuais	28	3	31
Artes Visuais e Plásticas	51	13	64
Design de Moda	12	74	86
Música	52	22	74
Teatro	51	28	79
Instituto Superior de Ciências da Comunicação	**433**	**280**	**713**
Ciências da Informação	433	280	713
Instituto Superior de Ciências da Educação da Huíla	**3 818**	**2 581**	**6 399**
Educação Física e Desportos	178	34	212
Ensino da Língua Francesa	178	124	302
Ensino da Língua Inglesa	299	140	439
Ensino da Língua Portuguesa	214	174	388
Ensino da Biologia	143	305	448
Ensino da Filosofia	356	118	474
Ensino da Física	220	44	264
Ensino da Geografia	246	188	434
Ensino da História	580	290	870
Ensino da Matemática	299	47	346
Ensino da Pedagogia	266	343	609
Ensino da Psicologia	368	550	918
Ensino da Química	267	148	415

Quadro 5.4 - Estudantes Matriculados por Instituições de Ensino Superior Pública (Académias, Escolas e Institutos) e Sexo

Instituto de Ensino Superior, Cursos	Sexo		Total Geral
	M	F	
Informática Educativa	204	76	280
Instituto Superior de Ciências da Educação de Luanda	**1 502**	**759**	**2 261**
Educador de Infância	5	43	48
Ensino da Língua e Literaturas Africanas	91	37	128
Ensino da Língua Francesa	93	48	141
Ensino da Língua Inglesa	169	37	206
Ensino da Língua Portuguesa	192	107	299
Ensino da Filosofia	111	20	131
Ensino da História	165	43	208
Ensino da Matemática	190	12	202
Ensino da Pedagogia	125	139	264
Ensino da Psicologia	167	166	333
Ensino da Sociologia	148	54	202
Ensino Primário	46	53	99
Instituto Superior de Ciências da Educação do Huambo	**1 653**	**946**	**2 599**
Ensino da Língua Inglesa	187	42	229
Ensino da Língua Portuguesa	187	105	292
Ensino da Biologia	194	308	502
Ensino da Física	181	47	228
Ensino da Geografia	291	226	517
Ensino da História	185	73	258
Ensino da Matemática	290	70	360
Ensino da Psicologia	2	-	2
Ensino da Química	136	75	211
Instituto Superior de Ciências da Educação do Uíge	**5 533**	**2 504**	**8 037**
Educação Especial	149	144	293
Educação Pré-Escolar	180	272	452
Educação Primária	213	273	486
Ensino da Língua Francesa	224	55	279
Ensino da Língua Inglesa	260	14	274
Ensino da Língua Portuguesa	525	245	770
Ensino da Biologia	436	237	673
Ensino da Filosofia	458	76	534
Ensino da Física	301	13	314
Ensino da Geografia	473	157	630
Ensino da História	717	173	890
Ensino da Matemática	362	36	398
Ensino da Pedagogia	375	346	721
Ensino da Psicologia	461	389	850
Ensino da Química	399	74	473
Instituto Superior de Educação Física e Desportos	**358**	**69**	**427**
Educação Física e Desportos	358	69	427
Instituto Superior de Gestão, Logística e Transportes	**520**	**159**	**679**
Contabilidade	44	29	73
Engenharia Informática	29	5	34
Engenharia Mecatrónica	65	4	69
Gestão	36	17	53
Gestão Aeronáutica	113	48	161
Gestão Logística e Transporte	194	47	241
Informática de Gestão	39	9	48
Instituto Superior de Relações Internacionais Venâncio de Moura	**395**	**201**	**596**
Relações Internacionais	395	201	596
Instituto Superior de Serviço Social	**399**	**1 056**	**1 455**
Educação de Infância	71	758	829
Serviço Social	328	298	626
Instituto Superior de Tecnologia Agro-Alimentar de Malanje	**119**	**29**	**148**

Quadro 5.4 - Estudantes Matriculados por Instituições de Ensino Superior Pública (Académias, Escolas e Institutos) e Sexo

Instituto de Ensino Superior, Cursos	Sexo		Total Geral
	M	F	
Engenharia em Tecnologia Agro-Alimentar	119	29	148
Instituto Superior de Tecnologia de Informação e Comunicação	**1 018**	**170**	**1 188**
Engenharia de Telecomunicações	546	87	633
Engenharia Informática	472	83	555
Instituto Superior Politécnico de Malanje	**392**	**418**	**810**
Ciências Farmacêuticas	67	62	129
Enfermagem	144	201	345
Psicologia Clínica	181	155	336
Instituto Superior Politécnico do Cuanza Sul	**761**	**650**	**1 411**
Contabilidade e Gestão	349	185	534
Enfermagem	118	310	428
Engenharia Agronômica	107	38	145
Engenharia Zootecnia	99	59	158
Gestão Agrária	88	58	146
Total Geral	**24 321**	**13 720**	**38 041**

Quadro 5.5 - Estudantes Matriculados por Instituições de Ensino Superior Pública (Universidades) e Sexo

Instituições de Ensino Superior, Curso	Sexo		Total Geral
	M	F	
Universidade Agostinho Neto	**13 213**	**7 783**	**20 996**
Análises Clínicas	34	36	70
Antropologia	186	163	349
Arquitectura	178	33	211
Biologia	170	240	410
Ciências da Computação	1 258	369	1 627
Ciências Farmacêuticas	22	17	39
Ciências Políticas	566	145	711
Comunicação Social	299	387	686
Contabilidade e Administração	423	191	614
Contabilidade e Auditoria	572	232	804
Direito	1 322	647	1 969
Economia	578	236	814
Enfermagem	23	41	64
Engenharia Civil	167	11	178
Engenharia de Minas	118	30	148
Engenharia de Petróleos	82	21	103
Engenharia Electrónica e Telecomunicações	259	15	274
Engenharia Electrotécnica	108	7	115
Engenharia Geográfica	215	70	285
Engenharia Informática	234	55	289
Engenharia Mecânica	219	10	229
Engenharia Química	119	27	146
Filosofia	274	99	373
Física	282	20	302
Geodemografia	171	100	271
Geofísica	255	40	295
Geologia	187	146	333
Gestão de Empresas	314	277	591
Gestão de Turismo	196	220	416
Gestão e Administração Pública	720	750	1 470
Gestão Financeira	320	218	538
História	231	88	319
Língua e Literatura Francesa	129	91	220

Quadro 5.5 - Estudantes Matriculados por Instituições de Ensino Superior Pública (Universidades) e Sexo

Instituições de Ensino Superior, Curso	Sexo		Total Geral
	M	F	
Língua e Literatura Inglesa	374	65	439
Língua e Literatura Portuguesa	425	291	716
Línguas e Literaturas Africanas	194	201	395
Matemática	421	49	470
Medicina	248	349	597
Meteorologia	110	42	152
Psicologia	331	442	773
Psicologia Clínica	42	51	93
Psicologia Escolar	20	30	50
Química	180	82	262
Secretariado Executivo e Comunicação Empresarial	334	845	1 179
Sociologia	303	304	607
Universidade Cuito Cuanavale	**2 049**	**1 579**	**3 628**
Análises Clínicas	64	122	186
Enfermagem	207	291	498
Engenharia Agropecuária	167	94	261
Engenharia de Informática de Gestão	606	244	850
Engenharia Hidráulica	188	49	237
Ensino da Biologia	399	645	1 044
Ensino da Matemática	271	38	309
Gestão de Turismo	147	96	243
Universidade José Eduardo dos Santos	**9 679**	**5 353**	**15 032**
Análises Clínicas	230	344	574
Arquitectura	214	80	294
Ciências da Computação	186	22	208
Comunicação Social	218	131	349
Contabilidade e Administração	785	456	1 241
Direito	1 066	493	1 559
Economia	1 593	729	2 322
Electromedicina	138	86	224
Enfermagem	765	1 115	1 880
Engenharia Agronômica	381	134	515
Engenharia de Construção Civil	176	33	209
Engenharia de Recursos Hídricos	106	17	123
Engenharia Electrónica e Telecomunicações	650	132	782
Engenharia Florestal	210	196	406
Engenharia Hidráulica	142	18	160
Engenharia Informática	1 084	301	1 385
Engenharia Mecânica	142	11	153
Ensino da Física	187	60	247
Ensino da Geografia	356	288	644
Ensino da Matemática	197	43	240
Ensino da Química	155	88	243
Medicina	216	235	451
Medicina Veterinária	263	138	401
Psicologia	219	203	422
Universidade Katyavala Buila	**6 350**	**3 677**	**10 027**
Ciências da Computação	574	137	711
Contabilidade e Auditoria	247	87	334
Direito	756	380	1 136
Economia	143	41	184
Educação Especial	116	244	360
Educação Primária	47	55	102
Engenharia de Gestão Logística e Transporte	35	9	44
Engenharia Mecânica	293	19	312
Ensino da Língua Francesa	131	93	224

Quadro 5.5 - Estudantes Matriculados por Instituições de Ensino Superior Pública (Universidades) e Sexo

Instituições de Ensino Superior, Curso	Sexo		Total Geral
	M	F	
Ensino da Língua Inglesa	196	52	248
Ensino da Língua Portuguesa	174	133	307
Ensino da Geografia	561	281	842
Ensino da História	831	293	1 124
Ensino da Matemática	732	162	894
Ensino da Pedagogia	514	702	1 216
Ensino da Psicologia	425	577	1 002
Ensino da Química	54	33	87
Ensino da Sociologia	94	37	131
Gestão de Empresas	246	120	366
Medicina	181	222	403
Universidade Kimpa Vita	**4 345**	**2 185**	**6 530**
Administração Pública	371	337	708
Agronomia	275	50	325
Análises Clínicas e Saúde Pública	183	317	500
Contabilidade e Gestão	788	402	1 190
Direito	1 100	476	1 576
Economia	517	243	760
Enfermagem	202	192	394
Engenharia Electrotecnia	72	7	79
Engenharia Hidráulica	66	6	72
Engenharia Informática	488	99	587
Informática de Gestão	283	56	339
Universidade Lueji A´Nkonde	**6 336**	**3 521**	**9 857**
Administração e Gestão	447	367	814
Direito	775	305	1 080
Economia	531	193	724
Enfermagem	90	208	298
Engenharia de Construção Civil	202	44	246
Engenharia de Geologia	166	90	256
Engenharia de Metalurgia e Materiais	130	20	150
Engenharia de Minas	177	50	227
Engenharia Electromecânica	231	17	248
Engenharia Informática	84	22	106
Ensino da Língua Francesa	59	21	80
Ensino da Língua Inglesa	72	20	92
Ensino da Língua Portuguesa	415	114	529
Ensino da Biologia	403	393	796
Ensino da Física	191	9	200
Ensino da Geografia	157	62	219
Ensino da História	307	167	474
Ensino da Matemática	292	28	320
Ensino da Pedagogia	400	441	841
Ensino da Química	145	10	155
Ensino Especial	72	59	131
Ensino Pré-Escolar	74	59	133
Ensino Primário	415	440	855
Medicina	177	263	440
Pedagogia	324	119	443
Universidade Mandume Ya Ndemofayo	**5 299**	**3 785**	**9 084**
Agronomia	138	98	236
Biologia	93	289	382
Biologia Marinha	129	371	500
Ciências da Computação	10	2	12
Construção Civil	202	34	236
Contabilidade e Gestão	608	501	1 109

Quadro 5.5 - Estudantes Matriculados por Instituições de Ensino Superior Pública (Universidades) e Sexo

Instituições de Ensino Superior, Curso	Sexo		Total Geral
	M	F	
Desenho	96	25	121
Direito	737	372	1 109
Economia	493	182	675
Engenharia Civil	1	-	1
Engenharia da Computação	107	15	122
Engenharia de Ambiente	193	245	438
Engenharia de Metalurgia e Materiais	144	25	169
Engenharia de Minas	148	79	227
Engenharia Eléctrica	286	26	312
Engenharia em Geologia	136	89	225
Engenharia Mecânica	313	16	329
Física	136	46	182
Geografia	225	229	454
Gestão de Empresas	176	130	306
Informática	169	41	210
Magistério Primário	154	383	537
Matemática	170	71	241
Medicina	230	331	561
Química	130	114	244
Zootecnia	75	71	146
Universidade Onze de Novembro	**6 495**	**5 066**	**11 561**
Análises Clínicas	54	232	286
Contabilidade e Auditoria	304	178	482
Direito	722	462	1 184
Economia	187	115	302
Educação Física e Desportos	259	215	474
Enfermagem	48	252	300
Engenharia de Organização e Manutenção Industrial	201	30	231
Engenharia Florestal	123	42	165
Engenharia Informática	458	149	607
Engenharia Mecânica	238	37	275
Ensino da Biologia	133	318	451
Ensino da Física	134	5	139
Ensino da História	228	138	366
Ensino da Língua Inglêsa	154	14	168
Ensino da Matemática	669	138	807
Ensino da Pedagogia	868	1 285	2 153
Ensino da Psicologia	546	400	946
Ensino da Química	177	22	199
Gestão de Empresas	721	394	1 115
Medicina	128	259	387
Psicologia Clínica	143	381	524
Total Geral	**53 766**	**32 949**	**86 715**

Quadro 5.6 - Estudantes Matriculados por Instituições de Ensino Superior Privadas e Sexo

Instituições de Ensino Superior	Sexo		Total Geral
	M	F	
Instituto Superior de Angola	**478**	**553**	**1 031**
Análises Clínicas	21	78	99
Comunicação Social	48	76	124
Direito	106	35	141
Enfermagem	46	136	182
Engenharia Electrónica e Telecomunicações	19	-	19
Engenharia Informática	21	3	24
Ensino da Pedagogia	89	64	153
Gestão de Empresas	49	33	82
Gestão de Recursos Humanos	46	50	96
Psicologia	33	78	111
Instituto Superior de Ciências de Administração e Humanas	**500**	**338**	**838**
Contabilidade e Administração	97	43	140
Direito	147	37	184
Economia	9	3	12
Gestão de Recursos Humanos	110	106	216
Psicologia	137	149	286
Instituto Superior de Ciências Sociais e Relações Internacionais	**543**	**713**	**1 256**
Administração Pública	74	60	134
Ciências Políticas	13	2	15
Contabilidade e Auditoria	44	34	78
Direito	60	71	131
Economia	97	96	193
Enfermagem	18	82	100
Gestão de Banca e Seguros	22	31	53
Gestão de Recursos Humanos	40	87	127
Psicologia	23	74	97
Psicologia Clínica	7	29	36
Relações Internacionais	135	142	277
Sociologia	10	5	15
Instituto Superior Deolinda Rodrigues	**364**	**717**	**1 081**
Análises Clínicas e Saúde Pública	10	70	80
Direito	72	33	105
Enfermagem	63	394	457
Engenharia Informática	34	3	37
Gestão de Empresas	74	56	130
Gestão de Recursos Humanos	59	85	144
Psicologia	52	76	128
Instituto Superior Politécnico Alvorecer da Juventude	**1 494**	**2 911**	**4 405**
Análises Clínicas e Saúde Pública	99	457	556
Arquitectura e Urbanismo	75	25	100
Cardiopneumologia	97	278	375
Ciências Económicas e Gestão	491	662	1 153
Enfermagem	105	578	683
Engenharia dos Recursos Naturais e Ambiente	51	41	92
Engenharia Industrial e Sistemas Eléctricos	96	30	126
Engenharia Informática	202	45	247
Fisioterapia	19	113	132
Odontologia	51	302	353
Psicologia	121	253	374
Radiologia	38	75	113
Relações Internacionais	49	52	101
Instituto Superior Politécnico Atlântida	**1 734**	**2 669**	**4 403**
Análises Clínicas	100	349	449
Direito	240	134	374
Economia	55	32	87
Enfermagem	192	681	873

Quadro 5.6 - Estudantes Matriculados por Instituições de Ensino Superior Privadas e Sexo

Instituições de Ensino Superior	Sexo		Total Geral
	M	F	
Gestão de Contabilidades	176	107	283
Gestão de Empresas	259	270	529
Gestão de Recursos Humanos	318	483	801
Pedagogia	214	281	495
Psicologia	135	289	424
Relações Internacionais	45	43	88
Instituto Superior Politécnico Cardeal Dom Alexandre do Nascimento	**924**	**648**	**1 572**
Agronomia	16	3	19
Contabilidade e Gestão	39	23	62
Direito	201	85	286
Economia	85	44	129
Enfermagem	123	195	318
Engenharia de Construção Civil	25	8	33
Engenharia de Telecomunicações e Electrónica	47	6	53
Engenharia Informática	69	6	75
Fisioterapia	13	26	39
Gestão de Recursos Humanos	105	69	174
Língua Portuguesa e Comunicação	39	26	65
Psicologia	162	157	319
Instituto Superior Politécnico Católico de Benguela	**1 739**	**1 613**	**3 352**
Arquitectura	103	19	122
Ciências da Educação	590	962	1 552
Ciências Políticas e Relações Internacionais	145	71	216
Contabilidade e Administração	333	258	591
Direito	347	228	575
Engenharia de Ambiente	41	39	80
Engenharia de Construção Civil	86	19	105
Engenharia de Gestão Industrial	94	17	111
Instituto Superior Politécnico Católico do Huambo	**904**	**771**	**1 675**
Contabilidade e Administração	84	55	139
Didáctica da Língua Portuguesa	232	360	592
Direito	542	340	882
Economia Agrária	7	1	8
Gestão do Empreendedorismo	39	15	54
Instituto Superior Politécnico da Caála	**2 445**	**1 426**	**3 871**
Administração Pública e Gestão de Cidades	15	13	28
Arquitectura	68	11	79
Biomedicina	34	47	81
Ciências da Computação	83	1	84
Ciências Económicas Empresariais	53	17	70
Ciências Farmacêuticas	14	24	38
Direito	241	64	305
Enfermagem	336	315	651
Engenharia Civil	27	3	30
Engenharia Eléctrica	128	11	139
Ensino Primário	527	431	958
Gestão de Recursos Humanos	70	16	86
História	290	124	414
Medicina Dentária	96	100	196
Psicologia	463	249	712
Instituto Superior Politécnico da Tundavala	**544**	**1 110**	**1 654**
Ciências Farmacêuticas	10	23	33
Comunicação Social	17	46	63
Design de Moda	-	1	1
Design Gráfico	7	1	8
Enfermagem	165	498	663
Engenharia Agronômica	25	14	39

Quadro 5.6 - Estudantes Matriculados por Instituições de Ensino Superior Privadas e Sexo

Instituições de Ensino Superior	Sexo		Total Geral
	M	F	
Engenharia Civil	89	25	114
Engenharia de Ambiente	24	26	50
Fisioterapia	46	125	171
Gestão de Contabilidades	55	83	138
Psicologia	53	212	265
Psicologia Organizacional	1	1	2
Relações Internacionais	52	55	107
Instituto Superior Politécnico de Benguela	**1 821**	**2 754**	**4 575**
Administração e Gestão do Território	104	90	194
Análises Clínicas	105	278	383
Ciências da Educação	310	491	801
Enfermagem	292	946	1 238
Engenharia de Telecomunicações	159	51	210
Engenharia Electrónica	162	21	183
Engenharia Informática	159	50	209
Fisioterapia	61	157	218
Gestão de Empresas	141	138	279
Gestão de Recursos Humanos	176	265	441
Gestão do Ambiente	37	20	57
Medicina Dentária	115	247	362
Instituto Superior Politécnico de Cabinda	**915**	**925**	**1 840**
Arquitectura e Urbanismo	58	16	74
Enfermagem	50	368	418
Engenharia Informática	349	107	456
Gestão e Contabilidade	89	125	214
Relações Internacionais	369	309	678
Instituto Superior Politécnico de Ciência e Tecnologia	**3 245**	**2 494**	**5 739**
Ciências Criminais	1 021	606	1 627
Ciências Jurídicas	277	265	542
Contablidade e Finanças	389	276	665
Engenharia de Redes e Telecomunicações	423	56	479
Engenharia Informática e Sistemas de Informação	292	58	350
Gestão de Recursos Humanos	489	825	1 314
Hotelaria e Turismo	136	296	432
Logística e Gestão Comercial	218	112	330
Instituto Superior Politécnico de Humanidade e Tecnologias EKUIKUI-II	**1 650**	**1 885**	**3 535**
Análises Clínicas e Saúde Pública	121	213	334
Ciências da Comunicação	74	70	144
Ciências da Educação	312	537	849
Contabilidade, Fiscalidade e Auditoria	70	32	102
Direito	294	158	452
Economia e Gestão	68	33	101
Educação Física e Desportos	65	17	82
Enfermagem	210	477	687
Engenharia Civil	108	12	120
Engenharia Informática	169	26	195
Farmácia	11	17	28
Psicologia	148	293	441
Instituto Superior Politécnico de Libolo	**292**	**129**	**421**
Agronomia	23	3	26
Contabilidade e Gestão	34	13	47
Enfermagem	49	33	82
Pedagogia	170	79	249
Zootecnia	16	1	17
Instituto Superior Politécnico de Porto Amboim	**678**	**628**	**1 306**
Direito	130	78	208
Enfermagem	61	71	132

Quadro 5.6 - Estudantes Matriculados por Instituições de Ensino Superior Privadas e Sexo

Instituições de Ensino Superior	Sexo		Total Geral
	M	F	
Engenharia de Construção Civil	5	-	5
Engenharia de Electrotecnia e Electrónica Industrial	12	2	14
Engenharia de Telecomunicações	6	7	13
Engenharia de Telecomunicações e Electrónica	4	3	7
Engenharia Electrónica	4	1	5
Engenharia Electrotecnia	4	3	7
Engenharia Informática	18	5	23
Ensino da Pedagogia	329	348	677
Gestão e Administração Pública	8	11	19
Gestão Empresarial e Contabilidade	51	45	96
Psicologia	34	40	74
Psicologia Escolar	12	14	26
Instituto Superior Politécnico de Tecnologia e Ciências	**1 760**	**1 127**	**2 887**
Contabilidade	77	87	164
Economia	213	184	397
Engenharia Civil	129	81	210
Engenharia de Petróleos	121	65	186
Engenharia de Produção Industrial	139	144	283
Engenharia Eléctrica	188	42	230
Engenharia Informática	242	60	302
Engenharia Mecânica	251	44	295
Engenharia Química	182	194	376
Geofísica	34	28	62
Gestão	184	198	382
Instituto Superior Politécnico do Cazenga	**1 505**	**1 610**	**3 115**
Arquitectura e Urbanismo	5	1	6
Ciências Económicas e Gestão	3	4	7
Direito	240	105	345
Enfermagem	272	874	1 146
Engenharia Agronômica	39	11	50
Engenharia de Ambiente	-	1	1
Engenharia Electrónica e Telecomunicações	162	8	170
Engenharia Informática	130	25	155
Gestão e Administração Pública	57	43	100
Gestão Empresarial e Contabilidade	204	140	344
Informática de Gestão	25	8	33
Pedagogia	165	184	349
Psicologia	150	177	327
Relações Internacionais	40	24	64
Sociologia	13	5	18
Instituto Superior Politécnico do Kuito	**773**	**502**	**1 275**
Análises Clínicas	48	55	103
Comunicação Social e Técnicas de Imagem	12	15	27
Direito	208	84	292
Economia e Finanças	26	18	44
Enfermagem	87	99	186
Engenharia de Telecomunicações	22	6	28
Engenharia Informática	14	2	16
Gestão	103	61	164
Pedagogia	157	106	263
Pedagogia do Trabalho	29	16	45
Psicologia	63	34	97
Psicologia Clínica	4	6	10
Instituto Superior Politécnico Evangélico do Lubango	**474**	**1 297**	**1 771**
Análises Clínicas e Saúde Pública	174	385	559
Contabilidade e Auditoria	-	2	2
Enfermagem	120	304	424

Quadro 5.6 - Estudantes Matriculados por Instituições de Ensino Superior Privadas e Sexo

Instituições de Ensino Superior	Sexo		Total Geral
	M	F	
Farmácia	23	56	79
Gestão de Empresas	11	10	21
Nutrição	14	49	63
Pedagogia	65	192	257
Psicologia da Educação	9	39	48
Psicologia	42	171	213
Psicologia Clínica	16	89	105
Instituto Superior Politécnico Gregório Semedo	**756**	**524**	**1 280**
Arquitectura, Urbanismo e Construção	58	12	70
Ciências Políticas e Administração do Território	57	11	68
Comunicação Social	47	36	83
Direito	220	107	327
Engenharia Informática	89	14	103
Gestão Comercial e Marketing	23	20	43
Gestão de Recursos Humanos	156	263	419
Informática de Gestão	16	3	19
Organização e Gestão de Empresas	90	58	148
Instituto Superior Politécnico Independente	**2 728**	**2 329**	**5 057**
Ciências da Comunicação	120	192	312
Ciências da Educação	546	738	1 284
Direito	760	608	1 368
Engenharia Informática	373	54	427
Finanças e Contabilidade	227	197	424
Gestão e Marketing	129	131	260
Informática e Gestão de Empresas	396	230	626
Sociologia	177	179	356
Instituto Superior Politécnico Intercontinental de Luanda	**1 790**	**2 154**	**3 944**
Análises Clínicas e Saúde Pública	114	349	463
Arquitectura	35	4	39
Ciência de Gestão e Administração	358	315	673
Contabilidade e Auditoria	13	12	25
Direito	231	147	378
Enfermagem	199	570	769
Engenharia Industrial e Sistemas Eléctricos	108	6	114
Engenharia Informática	226	29	255
Gestão Bancária e Seguradora	1	6	7
Gestão de Recursos Humanos	27	34	61
Gestão e Administração Pública	40	29	69
Pedagogia	158	274	432
Psicologia	272	377	649
Relações Internacionais	8	2	10
Instituto Superior Politécnico Internacional de Angola	**3 543**	**5 158**	**8 701**
Análises Clínicas e Saúde Pública	222	763	985
Arquitectura e Urbanismo	116	34	150
Ciências Políticas e Relações Internacionais	156	94	250
Comunicação Social e Imagem	124	231	355
Direito	253	212	465
Enfermagem	238	1 155	1 393
Engenharia Civil	156	22	178
Engenharia de Telecomunicações e Electrónica	380	59	439
Engenharia Informática	262	54	316
Engenharia Mecânica	187	14	201
Ensino da Pedagogia	168	340	508
Farmácia	82	284	366
Fisioterapia	36	172	208
Gestão Bancária e Seguros	166	197	363
Gestão de Recursos Humanos e Marketing	304	565	869

Quadro 5.6 - Estudantes Matriculados por Instituições de Ensino Superior Privadas e Sexo

Instituições de Ensino Superior	Sexo		Total Geral
	M	F	
Gestão e Administração de Empresas	402	386	788
Medicina Dentária	88	280	368
Psicologia	203	296	499
Instituto Superior Politécnico Jean Piaget de Benguela	**2 940**	**2 900**	**5 840**
Análises Clínicas e Saúde Pública	102	342	444
Arquitectura	81	10	91
Ciências da Educação	84	105	189
Ciências de Educação Física, Desporto e Motricidade Humana	109	20	129
Ciências Farmacêuticas	72	139	211
Direito	523	369	892
Economia e Gestão	417	352	769
Enfermagem de Saúde Materna e Obstétrica	3	10	13
Enfermagem e Obstetrícia	163	762	925
Engenharia Civil	108	14	122
Engenharia de Informática de Gestão	204	46	250
Engenharia de Refinação de Petróleos	182	113	295
Engenharia Electromecânica	397	29	426
Ensino do Português e Línguas Nacionais	177	87	264
Psicologia	156	276	432
Radiologia e Imagiologia	53	97	150
Saúde Pública	-	1	1
Sociologia	109	128	237
Instituto Superior Politécnico Kalandula de Angola	**4 090**	**6 645**	**10 735**
Análises Clínicas	165	789	954
Arquitectura e Urbanismo	49	12	61
Ciências Farmacêuticas	67	309	376
Ciências Políticas e Relações Internacionais	208	145	353
Contabilidade	230	167	397
Direito	518	511	1 029
Economia	164	139	303
Enfermagem	270	1 342	1 612
Engenharia Civil	26	2	28
Engenharia de Mecânica	62	6	68
Engenharia de Petróleos	91	43	134
Engenharia de Telecomunicações	101	33	134
Engenharia Informática	408	100	508
Fisioterapia	26	136	162
Gestão de Recursos Humanos	433	878	1 311
Gestão e Administração de Empresas	617	699	1 316
Gestão e Marketing	1	1	2
Medicina Dentária	71	246	317
Psicologia Clínica	84	283	367
Psicologia Criminal	195	235	430
Psicologia de Trabalho	68	106	174
Psicologia Escolar	236	463	699
Instituto Superior Politécnico Kangonjo	**1 767**	**2 460**	**4 227**
Análises Clínicas	70	245	315
Ciências Políticas e Relações Internacionais	67	25	92
Direito	345	255	600
Economia	177	141	318
Enfermagem	110	464	574
Engenharia de Telecomunicações	85	26	111
Engenharia Informática	159	28	187
Ensino da Pedagogia	139	343	482
Farmácia	37	121	158
Gestão	416	535	951
Psicologia	144	266	410

Quadro 5.6 - Estudantes Matriculados por Instituições de Ensino Superior Privadas e Sexo

Instituições de Ensino Superior	Sexo		Total Geral
	M	F	
Sociologia	18	11	29
Instituto Superior Politécnico Katangoji	**558**	**287**	**845**
Engenharia Civil	23	6	29
Engenharia de Pesquisa e Produção de Petróleos	175	90	265
Engenharia Informática	75	17	92
Engenharia Mecânica	98	31	129
Engenharia Química	187	143	330
Instituto Superior Politécnico Lusíada da Lunda Sul	**528**	**249**	**777**
Direito	281	118	399
Gestão de Recursos Humanos	109	49	158
Psicologia	101	62	163
Recursos Humanos	37	20	57
Instituto Superior Politécnico Lusíada de Benguela	**375**	**353**	**728**
Contabilidade	33	28	61
Direito	77	95	172
Economia	23	6	29
Gestão de Empresas	52	37	89
Gestão de Recursos Humanos	82	144	226
Informática	65	7	72
Psicologia	17	16	33
Relações Internacionais	26	20	46
Instituto Superior Politécnico Lusíada de Cabinda	**473**	**652**	**1 125**
Contabilidade de Gestão	40	43	83
Direito	135	133	268
Gestão de Empresas	61	100	161
Gestão de Recursos Humanos	129	302	431
Informática de Gestão	70	21	91
Relações Internacionais	38	53	91
Instituto Superior Politécnico Lusíada do Huambo	**467**	**370**	**837**
Contabilidade Superior de Gestão	17	10	27
Direito	241	154	395
Gestão de Empresas	44	42	86
Gestão de Recursos Humanos	61	83	144
Informática	52	10	62
Psicologia	52	71	123
Instituto Superior Politécnico Maravilha	**1 522**	**1 822**	**3 344**
Ciências Económicas Empresariais	144	170	314
Desporto e Educação Física	97	38	135
Direito	260	196	456
Engenharia Informática	165	38	203
Ensino da Biologia	104	197	301
Ensino da Geografia	70	38	108
Ensino da História	92	45	137
Ensino da Pedagogia	149	462	611
Ensino da Psicologia	98	243	341
Ensino da Sociologia	71	84	155
Gestão de Recursos Humanos	155	228	383
Psicologia	37	37	74
Relações Internacionais	80	46	126
Instituto Superior Politécnico Metropolitano de Angola	**2 393**	**2 639**	**5 032**
Administração de Empresas	314	446	760
Arquitectura	153	80	233
Ciências da Computação	172	41	213
Cinema e Televisão	92	38	130
Direito	261	327	588
Economia	292	272	564
Engenharia Civil	97	27	124

Quadro 5.6 - Estudantes Matriculados por Instituições de Ensino Superior Privadas e Sexo

Instituições de Ensino Superior	Sexo		Total Geral
	M	F	
Engenharia Electrónica e Telecomunicações	222	62	284
Geologias e Minas	174	181	355
Gestão Bancária	40	75	115
Gestão de Recursos Humanos	199	487	686
Gestão Escolar	-	1	1
Gestão Pública	51	91	142
Informática	111	27	138
Jornalismo	78	217	295
Pedagogia	111	260	371
Planeamento Regional e Urbano	26	7	33
Instituto Superior Politécnico Privado da Catepa	**1 333**	**894**	**2 227**
Análises Clínicas e Saúde Pública	52	61	113
Arquitectura e Urbanismo	20	-	20
Comunicação Social e Imagem	26	21	47
Direito	254	95	349
Economia	47	14	61
Enfermagem	102	220	322
Engenharia Civil	45	-	45
Engenharia de Telecomunicações e Electrónica	103	3	106
Engenharia Informática	73	5	78
Gestão Bancária e Seguros	18	16	34
Gestão de Recursos Humanos e Marketing	159	168	327
Gestão e Administração de Empresas	151	67	218
Medicina Dentária	37	39	76
Pedagogia	31	21	52
Psicologia	198	161	359
Relações Internacionais	17	3	20
Instituto Superior Politécnico Privado de Kilamba	**157**	**268**	**425**
Análises Clínicas	2	17	19
Comunicação Social	15	13	28
Direito	35	30	65
Enfermagem	6	41	47
Engenharia Informática	32	4	36
Fisioterapia	-	8	8
Gestão de Empresas	32	40	72
Gestão de Recursos Humanos	24	66	90
Medicina Dentária	3	11	14
Psicologia	8	38	46
Instituto Superior Politécnico Privado de Menongue	**710**	**487**	**1 197**
Comunicação Social	27	47	74
Direito	278	104	382
Economia e Gestão	82	48	130
Engenharia Informática	64	11	75
Psicologia	259	277	536
Instituto Superior Politécnico Privado do Luena	**1 781**	**294**	**2 075**
Arquitectura	22	2	24
Direito	181	75	256
Economia	13	8	21
Enfermagem	207	51	258
Gestão de Empresas	46	33	79
Gestão de Recursos Humanos	154	64	218
Informática	36	2	38
Pedagogia	605	53	658
Psicologia	353	-	353
Relações Internacionais	30	-	30
Sociologia	134	6	140
Instituto Superior Politécnico Privado do Uíge	**2 361**	**1 645**	**4 006**

Quadro 5.6 - Estudantes Matriculados por Instituições de Ensino Superior Privadas e Sexo

Instituições de Ensino Superior	Sexo		Total Geral
	M	F	
Análises Clínicas	100	76	176
Arquitectura e Urbanismo	7	13	20
Ciências da Educação	257	190	447
Comunicação Social	50	35	85
Direito	209	168	377
Economia e Gestão	502	308	810
Enfermagem	275	213	488
Engenharia de Construção Civil	37	15	52
Engenharia Electrotecnia	100	57	157
Engenharia Informática	35	34	69
Engenharia Mecânica	5	2	7
Farmácia	52	29	81
Fisioterapia	22	16	38
Medicina Dentária	75	55	130
Psicologia	456	334	790
Relações Internacionais	69	32	101
Sociologia	110	68	178
Instituto Superior Politécnico Privado Sinodal	**599**	**579**	**1 178**
Administração e Gestão Hospitalar	18	8	26
Análise Clínica e Laboratório	12	25	37
Enfermagem	80	139	219
Gestão e Administração de Empresas	43	14	57
Sociologia	1	-	1
Sociologia da Educação	427	385	812
Sociologia Política	18	8	26
Instituto Superior Politécnico Sol Nascente	**1 800**	**1 901**	**3 701**
Cardiopneumologia	148	229	377
Ciências Políticas e Relações Internacionais	94	20	114
Contabilidade e Finanças	64	46	110
Direito	360	180	540
Economia	43	38	81
Enfermagem	214	471	685
Gestão de Recursos Humanos	182	200	382
História	182	142	324
Psicologia Didática	345	513	858
Sociologia	168	62	230
Instituto Superior Politécnico Tocoísta	**2 047**	**1 071**	**3 118**
Arquitectura e Urbanismo	83	16	99
Contabilidade e Finanças	713	360	1 073
Direito	601	337	938
Engenharia Civil	134	58	192
Engenharia Electrónica	383	257	640
Engenharia Informática	58	9	67
Psicologia	57	21	78
Sociologia	18	13	31
Instituto Superior Politécnico Walinga	**1 256**	**926**	**2 182**
Contabilidade e Finanças	15	11	26
Direito	242	102	344
Economia	58	14	72
Enfermagem	117	100	217
Gestão de Recursos Humanos	170	149	319
Pedagogia	322	363	685
Psicologia	253	164	417
Sociologia	79	23	102
Instituto Superior Técnico de Administração e Finanças	**293**	**162**	**455**
Contabilidade e Finanças	171	100	271
Gestão Bancária e de Seguros	93	59	152

Quadro 5.6 - Estudantes Matriculados por Instituições de Ensino Superior Privadas e Sexo

Instituições de Ensino Superior	Sexo		Total Geral
	M	F	
Informática de Gestão Financeira	29	3	32
Instituto Superior Técnico de Angola	**3 532**	**2 126**	**5 658**
Comunicação Social	192	214	406
Contabilidade e Administração	728	464	1 192
Direito	681	335	1 016
Engenharia de Electromecânica	37	-	37
Engenharia de Energética	19	1	20
Engenharia de Telecomunicações	216	62	278
Engenharia Electromecânica	185	40	225
Engenharia Energética	116	12	128
Engenharia Informática	401	116	517
Psicologia	957	882	1 839
Instituto Superior Politécnico do Zango	**529**	**481**	**1 010**
Contabilidade e Finanças	59	48	107
Direito	140	84	224
Engenharia Electrónica	40	1	41
Engenharia Informática	90	16	106
Gestão de Empresas	93	145	238
Psicologia	99	183	282
Relações Internacionais	8	4	12
Universidade Católica de Angola	**3 260**	**2 735**	**5 995**
Contabilidade e Administração	259	333	592
Direito	889	686	1 575
Economia e Gestão	542	524	1 066
Economia e Gestão de Saúde	11	25	36
Educação de Infância	15	160	175
Educação Moral e Cívica	56	40	96
Engenharia de Petróleos	214	102	316
Engenharia de Telecomunicações	256	89	345
Engenharia Informática	444	106	550
Filosofia	194	2	196
Línguas e Administração	87	96	183
Nutrição	8	76	84
Pedagogia	121	221	342
Psicologia	94	167	261
Saúde Pública	2	8	10
Serviço Social	32	82	114
Sociologia	4	1	5
Teologia	32	17	49
Universidade de Belas	**1 177**	**1 895**	**3 072**
Administração e Marketing	37	39	76
Análises Clínicas e Saúde Pública	63	251	314
Contabilidade e Gestão	150	141	291
Direito	330	217	547
Enfermagem	72	376	448
Engenharia de Petróleos	35	26	61
Engenharia Informática	86	18	104
Farmácia	8	60	68
Fisioterapia	31	118	149
Gestão Aeronáutica	29	14	43
Gestão Autarquias	5	6	11
Gestão de Recursos Humanos	162	238	400
Gestão Hospitalar	2	2	4
Medicina Dentária	31	148	179
Psicologia	94	195	289
Relações Internacionais	42	46	88
Universidade Gregório Semedo	**1 780**	**2 000**	**3 780**

Quadro 5.6 - Estudantes Matriculados por Instituições de Ensino Superior Privadas e Sexo

Instituições de Ensino Superior	Sexo		Total Geral
	M	F	
Ciências Políticas e Administração do Território	68	57	125
Comunicação Empresarial e Línguas	21	55	76
Direito	401	439	840
Engenharia Informática	338	61	399
Gestão Comercial e Marketing	159	189	348
Gestão de Recursos Humanos	291	698	989
Informática de Gestão	132	40	172
Organização e Gestão de Empresas	370	461	831
Universidade Independente de Angola	**3 402**	**3 943**	**7 345**
Administração Local e Autárquica	-	1	1
Arquitectura e Urbanismo	132	45	177
Ciências da Comunicação	313	701	1 014
Ciências da Educação	50	102	152
Contabilidade e Auditoria	178	148	326
Direito	858	1 018	1 876
Economia	121	107	228
Engenharia Civil	100	25	125
Engenharia dos Recursos Naturais e Ambiente	72	85	157
Engenharia e Gestão Industrial	43	25	68
Engenharia Electrotécnica e Telecomunicações	418	113	531
Engenharia Informática	241	56	297
Finanças e Contabilidade	106	96	202
Gestão de Recursos Humanos	168	401	569
Gestão e Marketing	296	370	666
Informática e Gestão de Empresas	66	61	127
Psicologia	171	490	661
Relações Internacionais	68	89	157
Sociologia	1	7	8
Turismo e Gestão Hoteleira	-	3	3
Universidade Jean Piaget	**3 035**	**4 866**	**7 901**
Ciências da Comunicação	14	31	45
Ciências do Desporto e Motricidade Humana	23	10	33
Direito	618	651	1 269
Economia e Gestão	720	846	1 566
Enfermagem	149	773	922
Engenharia Civil	99	32	131
Engenharia de Pesquisa e Produção de Petróleos	91	53	144
Engenharia de Refinação de Petróleos	60	39	99
Engenharia Electromecânica	267	38	305
Engenharia Informática de Gestão	237	71	308
Ensino do Português e Línguas Nacionais	15	19	34
Farmácia	72	275	347
Fisioterapia	79	421	500
Medicina	160	475	635
Medicina Dentária	141	471	612
Psicologia	251	628	879
Sociologia	39	33	72
Universidade Lusíada de Angola	**1 517**	**1 697**	**3 214**
Arquitectura	62	33	95
Contabilidade de Gestão	71	78	149
Contabilidade e Finanças	100	69	169
Direito	326	350	676
Economia	155	127	282
Educação Física e Desportos	27	7	34
Engenharia Informática	81	10	91
Gestão de Empresas	192	184	376
Gestão de Recursos Humanos	193	475	668

Quadro 5.6 - Estudantes Matriculados por Instituições de Ensino Superior Privadas e Sexo

Instituições de Ensino Superior	Sexo		Total Geral
	M	F	
Informática de Gestão	69	11	80
Psicologia	48	153	201
Relações Internacionais	193	200	393
Universidade Metodista de Angola	**4 384**	**4 857**	**9 241**
Ambiente e Gestão do Território	58	124	182
Análises Clínicas e Saúde Pública	190	757	947
Arquitectura e Urbanismo	425	194	619
Biologia	22	62	84
Cardiopneumologia	87	288	375
Ciências do Desporto e Educação Física	72	31	103
Direito	740	798	1 538
Economia	271	227	498
Enfermagem	85	312	397
Engenharia Civil	189	62	251
Engenharia do Ambiente	26	38	64
Engenharia Industrial e Sistemas Eléctricos	244	51	295
Engenharia Informática	628	167	795
Engenharia Mecatrónica	345	50	395
Fisioterapia	35	151	186
Gestão e Administração de Empresas	744	1 028	1 772
Língua Portuguesa e Comunicação	82	205	287
Psicologia	65	141	206
Teologia	6	6	12
Turismo, Gestão Hoteleira e Animação	70	165	235
Universidade Óscar Ribas	**2 183**	**1 669**	**3 852**
Arquitectura e Urbanismo	37	11	48
Contabilidade e Finanças	102	79	181
Direito	350	421	771
Engenharia Civil	103	54	157
Engenharia de Gestão Industrial	41	9	50
Engenharia Electromecânica	328	35	363
Engenharia Informática e Comunicações	471	98	569
Gestão Administração e Marketing	372	407	779
Psicologia	104	285	389
Relações Internacionais	275	270	545
Universidade Privada de Angola	**803**	**2 026**	**2 829**
Arquitectura e Urbanismo	40	25	65
Ciências Farmacêuticas	16	40	56
Comunicação Social	33	95	128
Enfermagem	56	359	415
Engenharia Informática	55	32	87
Engenharia Mecânica	19	1	20
Fisioterapia	17	86	103
Gestão e Contabilidade	139	206	345
Medicina	298	769	1 067
Odontologia	48	213	261
Psicologia	10	53	63
Relações Internacionais	27	48	75
Turismo e Gestão Hoteleira	45	99	144
Universidade Técnica de Angola	**2 445**	**2 282**	**4 727**
Arquitectura e Urbanismo	152	39	191
Contabilidade e Finanças	269	208	477
Direito	393	352	745
Engenharia Civil	27	9	36
Engenharia de Ambiente	23	13	36
Engenharia de Geologia e Minas	4	4	8
Engenharia de Telecomunicações e Electrónica	130	29	159

Quadro 5.6 - Estudantes Matriculados por Instituições de Ensino Superior Privadas e Sexo

Instituições de Ensino Superior	Sexo		Total Geral
	M	F	
Engenharia Informática	411	93	504
Engenharia Minas	21	32	53
Geologia	20	37	57
Gestão	612	939	1 551
Língua e Literatura Inglesa	13	2	15
Língua Inglesa	20	6	26
Psicologia	189	393	582
Relações Internacionais	161	126	287
Total Geral	**89 096**	**94 166**	**183 262**

Quadro 5.7 - Estudantes Matriculados por Natureza, Cursos e Sexo

Natureza, Cursos	Sexo		Total Geral	%
	M	F		
Pública	**78 087**	**46 669**	**124 756**	**40**
Administração e Gestão	553	433	986	0
Administração Pública	371	337	708	0
Agronomia	413	148	561	0
Análises Clínicas	382	734	1 116	0
Análises Clínicas e Saúde Pública	183	317	500	0
Antropologia	186	163	349	0
Aquicultura	61	57	118	0
Arquitectura	392	113	505	0
Artes Visuais	28	3	31	0
Artes Visuais e Plásticas	51	13	64	0
Biologia	263	529	792	0
Biologia Marinha	129	371	500	0
Ciências da Computação	2 028	530	2 558	1
Ciências da Informação	433	280	713	0
Ciências Farmacêuticas	89	79	168	0
Ciências Políticas	566	145	711	0
Comunicação Social	517	518	1 035	0
Construção Civil	202	34	236	0
Contabilidade	44	29	73	0
Contabilidade e Administração	1 208	647	1 855	1
Contabilidade e Auditoria	1 123	497	1 620	1
Contabilidade e Gestão	1 745	1 088	2 833	1
Desenho	96	25	121	0
Design de Moda	12	74	86	0
Direito	6 478	3 135	9 613	3
Economia	4 042	1 739	5 781	2
Educação de Infância	76	765	841	0
Educação Especial	265	388	653	0
Educação Física e Desportos	907	334	1 241	0
Educação Pré-Escolar	217	335	552	0
Educação Primária	443	524	967	0
Educador de Infância	5	43	48	0
Electromedicina	138	86	224	0
Enfermagem	1 597	2 610	4 207	1
Engenharia Agronômica	488	172	660	0
Engenharia Agropecuária	167	94	261	0
Engenharia Civil	168	11	179	0
Engenharia da Computação	107	15	122	0
Engenharia de Ambiente	193	245	438	0
Engenharia de Construção Civil	378	77	455	0
Engenharia de Electrotecnia e Electrónica Industrial	57	5	62	0
Engenharia de Geologia	166	90	256	0
Engenharia de Gestão Logística e Transporte	35	9	44	0
Engenharia de Informática de Gestão	606	244	850	0
Engenharia de Metalurgia e Materiais	274	45	319	0
Engenharia de Minas	443	159	602	0
Engenharia de Organização e Manutenção Industrial	201	30	231	0
Engenharia de Petróleos	82	21	103	0
Engenharia de Recursos Hídricos	106	17	123	0
Engenharia de Técnica de Processamento de Pescado	53	43	96	0
Engenharia de Telecomunicações	546	87	633	0
Engenharia Eléctrica	286	26	312	0
Engenharia Electromecânica	231	17	248	0
Engenharia Electrónica e Telecomunicações	909	147	1 056	0
Engenharia Electrotecnia	72	7	79	0
Engenharia Electrotécnica	108	7	115	0

Quadro 5.7 - Estudantes Matriculados por Natureza, Cursos e Sexo

Natureza, Cursos	Sexo		Total Geral	%
	M	F		
Engenharia em Geologia	136	89	225	0
Engenharia em Tecnologia Agro-Alimentar	119	29	148	0
Engenharia Florestal	333	238	571	0
Engenharia Geográfica	215	70	285	0
Engenharia Hidráulica	396	73	469	0
Engenharia Informática	2 849	714	3 563	1
Engenharia Mecânica	1 205	93	1 298	0
Engenharia Mecatrónica	65	4	69	0
Engenharia Química	119	27	146	0
Engenharia Zootecnia	99	59	158	0
Ensino de Geografia	73	26	99	0
Ensino de História	65	31	96	0
Ensino da Língua e Literaturas Africanas	91	37	128	0
Ensino da Língua Francesa	685	341	1 026	0
Ensino da Língua Inglesa	1 397	317	1 714	1
Ensino da Língua Portuguesa	2 612	1 213	3 825	1
Ensino de Biologia	2 113	2 524	4 637	2
Ensino de Filosofia	925	214	1 139	0
Ensino de Física	1 442	227	1 669	1
Ensino de Geografia	2 324	1 301	3 625	1
Ensino de História	3 347	1 280	4 627	2
Ensino de Informática Educativa	92	8	100	0
Ensino de Língua Inglêsa	154	14	168	0
Ensino de Matemática	4 340	709	5 049	2
Ensino de Pedagogia	3 246	3 943	7 189	2
Ensino de Psicologia	2 487	2 573	5 060	2
Ensino de Química	1 724	564	2 288	1
Ensino de Sociologia	242	91	333	0
Ensino Especial	72	59	131	0
Ensino Linguística Francesa	85	21	106	0
Ensino Pré-Escolar	74	59	133	0
Ensino Primário	763	804	1 567	1
Filosofia	274	99	373	0
Física	418	66	484	0
Geodemografia	171	100	271	0
Geofísica	255	40	295	0
Geografia	225	229	454	0
Geologia	187	146	333	0
Gestão	36	17	53	0
Gestão Aeronáutica	113	48	161	0
Gestão Agrária	88	58	146	0
Gestão de Empresas	1 457	921	2 378	1
Gestão de Turismo	343	316	659	0
Gestão e Administração Pública	720	750	1 470	0
Gestão Financeira	320	218	538	0
Gestão Logística e Transporte	194	47	241	0
História	231	88	319	0
Hotelaria e Turismo	137	105	242	0
Informática	169	41	210	0
Informática de Gestão	322	65	387	0
Informática Educativa	204	76	280	0
Língua e Literatura Francesa	129	91	220	0
Língua e Literatura Inglesa	374	65	439	0
Língua e Literatura Portuguesa	425	291	716	0
Línguas e Literaturas Africanas	194	201	395	0
Magistério Primário	154	383	537	0
Matemática	591	120	711	0

Quadro 5.7 - Estudantes Matriculados por Natureza, Cursos e Sexo

Natureza, Cursos	Sexo		Total Geral	%
	M	F		
Mecânica Naval	127	7	134	0
Medicina	1 180	1 659	2 839	1
Medicina Veterinária	263	138	401	0
Meteorologia	110	42	152	0
Música	52	22	74	0
Navegação	122	16	138	0
Oceanografia	31	28	59	0
Pedagogia	324	119	443	0
Psicologia	824	872	1 696	1
Psicologia Clínica	366	587	953	0
Psicologia Escolar	20	30	50	0
Química	310	196	506	0
Recursos Marinhos	64	66	130	0
Relações Internacionais	395	201	596	0
Secretariado Executivo e Comunicação Empresarial	334	845	1 179	0
Serviço Social	328	298	626	0
Sociologia	572	420	992	0
Teatro	51	28	79	0
Zootecnia	75	71	146	0
Privada	**89 262**	**94 291**	**183 553**	**60**
Administração de Empresas	314	446	760	0
Administração e Gestão do Território	104	90	194	0
Administração e Gestão Hospitalar	18	8	26	0
Administração e Marketing	37	39	76	0
Administração Local e Autárquica	-	1	1	0
Administração Pública	74	60	134	0
Administração Pública e Gestão de Cidades	15	13	28	0
Agronomia	39	6	45	0
Ambiente e Gestão do Território	58	124	182	0
Análise Clínica e Laboratório	12	25	37	0
Análises Clínicas	611	1 887	2 498	1
Análises Clínicas e Saúde Pública	1 147	3 648	4 795	2
Arquitectura	524	159	683	0
Arquitectura e Urbanismo	1 199	431	1 630	1
Arquitectura, Urbanismo e Construção	58	12	70	0
Biologia	22	62	84	0
Biomedicina	34	47	81	0
Biotecnologia	16	7	23	0
Cardiopneumologia	332	795	1 127	0
Ciência de Gestão e Administração	358	315	673	0
Ciências Criminais	1 021	606	1 627	1
Ciências da Computação	255	42	297	0
Ciências da Comunicação	521	994	1 515	0
Ciências da Educação	2 149	3 125	5 274	2
Ciências de Educação Física, Desporto e Motricidade Humana	109	20	129	0
Ciências do Desporto e Educação Física	72	31	103	0
Ciências do Desporto e Motricidade Humana	23	10	33	0
Ciências Económicas e Gestão	494	666	1 160	0
Ciências Económicas Empresariais	197	187	384	0
Ciências Farmacêuticas	179	535	714	0
Ciências Jurídicas	277	265	542	0
Ciências Políticas	13	2	15	0
Ciências Políticas e Administração do Território	125	68	193	0
Ciências Políticas e Relações Internacionais	670	355	1 025	0
Cinema e Televisão	92	38	130	0
Comunicação Empresarial e Línguas	21	55	76	0
Comunicação Social	429	562	991	0

Quadro 5.7 - Estudantes Matriculados por Natureza, Cursos e Sexo

Natureza, Cursos	Sexo		Total Geral	%
	M	F		
Comunicação Social e Imagem	150	252	402	0
Comunicação Social e Técnicas de Imagem	12	15	27	0
Contabilidade	340	282	622	0
Contabilidade de Gestão	111	121	232	0
Contabilidade e Administração	1 501	1 153	2 654	1
Contabilidade e Auditoria	235	196	431	0
Contabilidade e Finanças	1 493	921	2 414	1
Contabilidade e Gestão	223	177	400	0
Contabilidade Superior de Gestão	17	10	27	0
Contabilidade, Fiscalidade e Auditoria	70	32	102	0
Contabilidade e Finanças	389	276	665	0
Design de Moda	-	1	1	0
Design Gráfico	7	1	8	0
Desporto e Educação Física	97	38	135	0
Didáctica da Língua Portuguesa	232	360	592	0
Direito	14 819	11 126	25 945	8
Economia	1 823	1 452	3 275	1
Economia Agrária	7	1	8	0
Economia e Finanças	26	18	44	0
Economia e Gestão	2 331	2 111	4 442	1
Economia e Gestão de Saúde	11	25	36	0
Educação de Infância	15	160	175	0
Educação Física e Desportos	188	47	235	0
Educação Moral e Cívica	56	40	96	0
Enfermagem	4 369	12 637	17 006	6
Enfermagem de Saúde Materna e Obstétrica	3	10	13	0
Enfermagem e Obstetrícia	163	762	925	0
Engenharia Agronômica	64	25	89	0
Engenharia Civil	1 460	432	1 892	1
Engenharia de Ambiente	88	79	167	0
Engenharia de Construção Civil	153	42	195	0
Engenharia de Electromecânica	37	-	37	0
Engenharia de Electrotecnia e Electrónica Industrial	12	2	14	0
Engenharia de Energética	19	1	20	0
Engenharia de Geologia e Minas	4	4	8	0
Engenharia de Gestão Industrial	135	26	161	0
Engenharia de Informática de Gestão	204	46	250	0
Engenharia de Mecânica	62	6	68	0
Engenharia de Pesquisa e Produção de Petróleos	266	143	409	0
Engenharia de Petróleos	461	236	697	0
Engenharia de Produção Industrial	139	144	283	0
Engenharia de Redes e Telecomunicações	423	56	479	0
Engenharia de Refinação de Petróleos	242	152	394	0
Engenharia de Telecomunicações	845	274	1 119	0
Engenharia de Telecomunicações e Electrónica	664	100	764	0
Engenharia do Ambiente	26	38	64	0
Engenharia dos Recursos Naturais e Ambiente	123	126	249	0
Engenharia e Gestão Industrial	43	25	68	0
Engenharia Eléctrica	316	53	369	0
Engenharia Electromecânica	1 177	142	1 319	0
Engenharia Electrónica	589	280	869	0
Engenharia Electrónica e Telecomunicações	403	70	473	0
Engenharia Electrotecnia	104	60	164	0
Engenharia Electrotécnica e Telecomunicações	418	113	531	0
Engenharia Energética	116	12	128	0
Engenharia Industrial e Sistemas Eléctricos	448	87	535	0
Engenharia Informática	6 201	1 404	7 605	2

Quadro 5.7 - Estudantes Matriculados por Natureza, Cursos e Sexo

Natureza, Cursos	Sexo		Total Geral	%
	M	F		
Engenharia Informática de Gestão	237	71	308	0
Engenharia Informática e Comunicações	471	98	569	0
Engenharia Informática e Sistemas de Informação	292	58	350	0
Engenharia Mecânica	560	92	652	0
Engenharia Mecatrónica	345	50	395	0
Engenharia Minas	21	32	53	0
Engenharia Química	369	337	706	0
Ensino da Biologia	104	197	301	0
Ensino da Geografia	70	38	108	0
Ensino da História	92	45	137	0
Ensino da Pedagogia	874	1 557	2 431	1
Ensino da Psicologia	98	243	341	0
Ensino da Sociologia	71	84	155	0
Ensino do Português e Línguas Nacionais	192	106	298	0
Ensino Primário	527	431	958	0
Farmácia	285	842	1 127	0
Filosofia	194	2	196	0
Finanças e Contabilidade	333	293	626	0
Fisioterapia	405	1 574	1 979	1
Geofísica	34	28	62	0
Geologia	20	37	57	0
Geologias e Minas	174	181	355	0
Gestão	1 315	1 733	3 048	1
Gestão Administração e Marketing	372	407	779	0
Gestão Aeronáutica	29	14	43	0
Gestão Autarquias	5	6	11	0
Gestão Bancária	40	75	115	0
Gestão Bancária e de Seguros	93	59	152	0
Gestão Bancária e Seguradora	1	6	7	0
Gestão Bancária e Seguros	184	213	397	0
Gestão Comercial e Marketing	182	209	391	0
Gestão de Banca e Seguros	22	31	53	0
Gestão de Contabilidades	231	190	421	0
Gestão de Empresas	1 054	1 088	2 142	1
Gestão de Recursos Humanos	4 108	6 745	10 853	4
Gestão de Recursos Humanos e Marketing	463	733	1 196	0
Gestão Desportiva	6	2	8	0
Gestão do Ambiente	40	24	64	0
Gestão do Empreendedorismo	39	15	54	0
Gestão e Administração de Empresas	1 957	2 194	4 151	1
Gestão e Administração Pública	105	83	188	0
Gestão e Contabilidade	228	331	559	0
Gestão e Marketing	426	502	928	0
Gestão Empresarial e Contabilidade	255	185	440	0
Gestão Escolar	-	1	1	0
Gestão Hospitalar	2	2	4	0
Gestão Pública	51	91	142	0
História	472	266	738	0
Hotelaria e Turismo	136	296	432	0
Informática	264	46	310	0
Informática de Gestão	312	83	395	0
Informática de Gestão Financeira	29	3	32	0
Informática e Gestão de Empresas	462	291	753	0
Jornalismo	78	217	295	0
Língua e Literatura Inglesa	13	2	15	0
Língua Inglesa	20	6	26	0
Língua Portuguesa e Comunicação	121	231	352	0

Quadro 5.7 - Estudantes Matriculados por Natureza, Cursos e Sexo

Natureza, Cursos	Sexo		Total Geral	%
	M	F		
Línguas e Administração	87	96	183	0
Logística e Gestão Comercial	218	112	330	0
Medicina	458	1 244	1 702	1
Medicina Dentária	657	1 597	2 254	1
Nutrição	29	154	183	0
Odontologia	99	515	614	0
Organização e Gestão de Empresas	460	519	979	0
Pedagogia	2 119	2 034	4 153	1
Pedagogia do Trabalho	29	16	45	0
Planeamento Regional e Urbano	26	7	33	0
Psicologia da Educação	9	39	48	0
Psicologia	6 282	8 233	14 515	5
Psicologia Clínica	111	407	518	0
Psicologia Criminal	195	235	430	0
Psicologia de Trabalho	68	106	174	0
Psicologia Didática	345	513	858	0
Psicologia Escolar	248	477	725	0
Psicologia Organizacional	1	1	2	0
Radiologia	38	75	113	0
Radiologia e Imagiologia	53	97	150	0
Recursos Humanos	37	20	57	0
Relações Internacionais	1 732	1 564	3 296	1
Saúde Pública	2	9	11	0
Serviço Social	32	82	114	0
Sociologia	881	541	1 422	0
Sociologia da Educação	427	385	812	0
Sociologia Política	18	8	26	0
Teologia	38	23	61	0
Turismo e Gestão Hoteleira	45	102	147	0
Turismo, Gestão Hoteleira e Animação	70	165	235	0
Zootecnia	16	1	17	0
Total Geral	**167 349**	**140 960**	**308 309**	**100**

Quadro 5.8 - Estudantes Matriculados por Cursos, Período de Estudo e Sexo

Cursos	Regular		Regular Total	Pós-Laboral		Pós-Laboral Total	Total Geral
	M	F		M	F		
Pública	**54 031**	**31 587**	**85 618**	**24 056**	**15 082**	**39 138**	**124 756**
Administração e Gestão	128	99	227	425	334	759	986
Administração Pública	240	250	490	131	87	218	708
Agronomia	413	148	561	-	-	-	561
Análises Clínicas	366	725	1 091	16	9	25	1 116
Análises Clínicas e Saúde Pública	135	231	366	48	86	134	500
Antropologia	131	125	256	55	38	93	349
Aquicultura	61	57	118	-	-	-	118
Arquitectura	381	111	492	11	2	13	505
Artes Visuais	28	3	31	-	-	-	31
Artes Visuais e Plásticas	51	13	64	-	-	-	64
Biologia	223	428	651	40	101	141	792
Biologia Marinha	91	253	344	38	118	156	500
Ciências da Computação	1 263	349	1 612	765	181	946	2 558
Ciências da Informação	335	235	570	98	45	143	713
Ciências Farmacêuticas	89	79	168	-	-	-	168
Ciências Políticas	366	110	476	200	35	235	711
Comunicação Social	325	356	681	192	162	354	1 035
Construção Civil	202	34	236	-	-	-	236
Contabilidade	22	16	38	22	13	35	73
Contabilidade e Administração	736	467	1 203	472	180	652	1 855
Contabilidade e Auditoria	685	337	1 022	438	160	598	1 620
Contabilidade e Gestão	1 206	753	1 959	539	335	874	2 833
Desenho	96	25	121	-	-	-	121
Design de Moda	12	74	86	-	-	-	86
Direito	3 788	2 176	5 964	2 690	959	3 649	9 613
Economia	2 487	1 152	3 639	1 555	587	2 142	5 781
Educação de Infância	43	413	456	33	352	385	841
Educação Especial	238	322	560	27	66	93	653
Educação Física e Desportos	729	253	982	178	81	259	1 241
Educação Pré-Escolar	190	281	471	27	54	81	552
Educação Primária	306	361	667	137	163	300	967
Educador de Infância	5	43	48	-	-	-	48
Electromedicina	138	86	224	-	-	-	224
Enfermagem	1 113	1 859	2 972	484	751	1 235	4 207
Engenharia Agronômica	488	172	660	-	-	-	660
Engenharia Agropecuária	102	67	169	65	27	92	261
Engenharia Civil	147	9	156	21	2	23	179
Engenharia da Computação	107	15	122	-	-	-	122
Engenharia de Ambiente	108	162	270	85	83	168	438
Engenharia de Construção Civil	378	77	455	-	-	-	455
Engenharia de Electrotecnia e Electrónica Industrial	57	5	62	-	-	-	62
Engenharia de Geologia	166	90	256	-	-	-	256
Engenharia de Gestão Logística e Transporte	35	9	44	-	-	-	44
Engenharia de Informática de Gestão	370	158	528	236	86	322	850
Engenharia de Metalurgia e Materiais	274	45	319	-	-	-	319
Engenharia de Minas	436	156	592	7	3	10	602
Engenharia de Organização e Manutenção Industrial	201	30	231	-	-	-	231
Engenharia de Petróleos	82	21	103	-	-	-	103
Engenharia de Recursos Hídricos	106	17	123	-	-	-	123
Engenharia de Técnica de Processamento de Pescado	53	43	96	-	-	-	96
Engenharia de Telecomunicações	546	87	633	-	-	-	633
Engenharia Eléctrica	286	26	312	-	-	-	312
Engenharia Electromecânica	231	17	248	-	-	-	248
Engenharia Electrónica e Telecomunicações	521	74	595	388	73	461	1 056
Engenharia Electrotecnia	72	7	79	-	-	-	79

Quadro 5.8 - Estudantes Matriculados por Cursos, Período de Estudo e Sexo

Cursos	Regular		Regular Total	Pós-Laboral		Pós-Laboral Total	Total Geral
	M	F		M	F		
Engenharia Electrotécnica	81	7	88	27	-	27	115
Engenharia em Geologia	136	89	225	-	-	-	225
Engenharia em Tecnologia Agro-Alimentar	119	29	148	-	-	-	148
Engenharia Florestal	333	238	571	-	-	-	571
Engenharia Geográfica	215	69	284	-	1	1	285
Engenharia Hidráulica	396	73	469	-	-	-	469
Engenharia Informática	1 870	440	2 310	979	274	1 253	3 563
Engenharia Mecânica	1 164	93	1 257	41	-	41	1 298
Engenharia Mecatrónica	62	4	66	3	-	3	69
Engenharia Química	106	24	130	13	3	16	146
Engenharia Zootecnia	99	59	158	-	-	-	158
Ensino da Geografia	39	10	49	34	16	50	99
Ensino da História	38	10	48	27	21	48	96
Ensino da Língua e Literaturas Africanas	91	37	128	-	-	-	128
Ensino da Língua Francesa	597	294	891	88	47	135	1 026
Ensino da Língua Inglesa	1 067	219	1 286	330	98	428	1 714
Ensino da Língua Portuguesa	1 435	729	2 164	1 177	484	1 661	3 825
Ensino da Biologia	1 161	1 380	2 541	952	1 144	2 096	4 637
Ensino da Filosofia	584	132	716	341	82	423	1 139
Ensino da Física	1 343	198	1 541	99	29	128	1 669
Ensino da Geografia	1 368	800	2 168	956	501	1 457	3 625
Ensino da História	1 678	650	2 328	1 669	630	2 299	4 627
Ensino da Informática Educativa	44	6	50	48	2	50	100
Ensino da Língua Inglêsa	154	14	168	-	-	-	168
Ensino da Matemática	3 308	536	3 844	1 032	173	1 205	5 049
Ensino da Pedagogia	1 489	2 041	3 530	1 757	1 902	3 659	7 189
Ensino da Psicologia	1 268	1 434	2 702	1 219	1 139	2 358	5 060
Ensino da Química	1 546	487	2 033	178	77	255	2 288
Ensino da Sociologia	162	70	232	80	21	101	333
Ensino Especial	72	59	131	-	-	-	131
Ensino Linguística Francesa	85	21	106	-	-	-	106
Ensino Pré-Escolar	74	59	133	-	-	-	133
Ensino Primário	354	356	710	409	448	857	1 567
Filosofia	244	82	326	30	17	47	373
Física	415	66	481	3	-	3	484
Geodemografia	171	98	269	-	2	2	271
Geofísica	255	40	295	-	-	-	295
Geografia	112	138	250	113	91	204	454
Geologia	187	146	333	-	-	-	333
Gestão	23	14	37	13	3	16	53
Gestão Aeronáutica	74	41	115	39	7	46	161
Gestão Agrária	88	58	146	-	-	-	146
Gestão de Empresas	976	639	1 615	481	282	763	2 378
Gestão de Turismo	253	187	440	90	129	219	659
Gestão e Administração Pública	415	430	845	305	320	625	1 470
Gestão Financeira	206	161	367	114	57	171	538
Gestão Logística e Transporte	56	30	86	138	17	155	241
História	173	68	241	58	20	78	319
Hotelaria e Turismo	133	97	230	4	8	12	242
Informática	169	41	210	-	-	-	210
Informática de Gestão	268	54	322	54	11	65	387
Informática Educativa	139	52	191	65	24	89	280
Língua e Literatura Francesa	127	91	218	2	-	2	220
Língua e Literatura Inglesa	295	45	340	79	20	99	439
Língua e Literatura Portuguesa	314	206	520	111	85	196	716
Línguas e Literaturas Africanas	171	168	339	23	33	56	395

Quadro 5.8 - Estudantes Matriculados por Cursos, Período de Estudo e Sexo

Cursos	Regular		Regular Total	Pós-Laboral		Pós-Laboral Total	Total Geral
	M	F		M	F		
Magistério Primário	84	142	226	70	241	311	537
Matemática	589	120	709	2	-	2	711
Mecânica Naval	127	7	134	-	-	-	134
Medicina	1 180	1 659	2 839	-	-	-	2 839
Medicina Veterinária	263	138	401	-	-	-	401
Meteorologia	110	42	152	-	-	-	152
Música	52	22	74	-	-	-	74
Navegação	122	16	138	-	-	-	138
Oceanografia	31	28	59	-	-	-	59
Pedagogia	197	71	268	127	48	175	443
Psicologia	472	545	1 017	352	327	679	1 696
Psicologia Clínica	108	261	369	258	326	584	953
Psicologia Escolar	12	20	32	8	10	18	50
Química	310	196	506	-	-	-	506
Recursos Marinhos	64	66	130	-	-	-	130
Relações Internacionais	279	162	441	116	39	155	596
Secretariado Executivo e Comunicação Empresarial	151	389	540	183	456	639	1 179
Serviço Social	204	199	403	124	99	223	626
Sociologia	360	275	635	212	145	357	992
Teatro	51	28	79	-	-	-	79
Zootecnia	75	71	146	-	-	-	146
Privada	**57 680**	**74 054**	**131 734**	**31 582**	**20 237**	**51 819**	**183 553**
Administração de Empresas	196	361	557	118	85	203	760
Administração e Gestão do Território	24	24	48	80	66	146	194
Administração e Gestão Hospitalar	18	8	26	-	-	-	26
Administração e Marketing	19	24	43	18	15	33	76
Administração Local e Autárquica	-	1	1	-	-	-	1
Administração Pública	22	32	54	52	28	80	134
Administração Pública e Gestão de Cidades	14	12	26	1	1	2	28
Agronomia	39	6	45	-	-	-	45
Ambiente e Gestão do Território	24	75	99	34	49	83	182
Análise Clínica e Laboratório	12	25	37	-	-	-	37
Análises Clínicas	516	1 696	2 212	95	191	286	2 498
Análises Clínicas e Saúde Pública	940	3 286	4 226	207	362	569	4 795
Arquitectura	466	150	616	58	9	67	683
Arquitectura e Urbanismo	1 002	405	1 407	197	26	223	1 630
Arquitectura, Urbanismo e Construção	51	10	61	7	2	9	70
Biologia	22	62	84	-	-	-	84
Biomedicina	34	47	81	-	-	-	81
Biotecnologia	8	5	13	8	2	10	23
Cardiopneumologia	332	795	1 127	-	-	-	1 127
Ciência de Gestão e Administração	180	203	383	178	112	290	673
Ciências Criminais	539	409	948	482	197	679	1 627
Ciências da Computação	210	35	245	45	7	52	297
Ciências da Comunicação	382	813	1 195	139	181	320	1 515
Ciências da Educação	1 228	2 118	3 346	921	1 007	1 928	5 274
Ciências de Educação Física, Desporto e Motricidade Humana	75	14	89	34	6	40	129
Ciências do Desporto e Educação Física	72	31	103	-	-	-	103
Ciências do Desporto e Motricidade Humana	23	10	33	-	-	-	33
Ciências Económicas e Gestão	353	541	894	141	125	266	1 160
Ciências Económicas Empresariais	105	131	236	92	56	148	384
Ciências Farmacêuticas	160	503	663	19	32	51	714
Ciências Jurídicas	128	184	312	149	81	230	542
Ciências Políticas	1	-	1	12	2	14	15
Ciências Políticas e Administração do Território	71	44	115	54	24	78	193

Quadro 5.8 - Estudantes Matriculados por Cursos, Período de Estudo e Sexo

Cursos	Regular		Regular Total	Pós-Laboral		Pós-Laboral Total	Total Geral
	M	F		M	F		
Ciências Políticas e Relações Internacionais	387	243	630	283	112	395	1 025
Cinema e Televisão	53	15	68	39	23	62	130
Comunicação Empresarial e Línguas	14	38	52	7	17	24	76
Comunicação Social	311	489	800	118	73	191	991
Comunicação Social e Imagem	105	223	328	45	29	74	402
Comunicação Social e Técnicas de Imagem	12	15	27	-	-	-	27
Contabilidade	216	215	431	124	67	191	622
Contabilidade de Gestão	65	87	152	46	34	80	232
Contabilidade e Administração	890	872	1 762	611	281	892	2 654
Contabilidade e Auditoria	123	146	269	112	50	162	431
Contabilidade e Finanças	956	707	1 663	537	214	751	2 414
Contabilidade e Gestão	128	134	262	95	43	138	400
Contabilidade Superior de Gestão	17	9	26	-	1	1	27
Contabilidade, Fiscalidade e Auditoria	-	-	-	70	32	102	102
Contabilidade e Finanças	207	196	403	182	80	262	665
Design de Moda	-	1	1	-	-	-	1
Design Gráfico	7	1	8	-	-	-	8
Desporto e Educação Física	94	37	131	3	1	4	135
Didáctica da Língua Portuguesa	162	316	478	70	44	114	592
Direito	8 466	8 533	16 999	6 353	2 593	8 946	25 945
Economia	1 384	1 253	2 637	439	199	638	3 275
Economia Agrária	2	1	3	5	-	5	8
Economia e Finanças	18	17	35	8	1	9	44
Economia e Gestão	1 510	1 624	3 134	821	487	1 308	4 442
Economia e Gestão de Saúde	11	25	36	-	-	-	36
Educação de Infância	9	83	92	6	77	83	175
Educação Física e Desportos	58	20	78	130	27	157	235
Educação Moral e Cívica	17	19	36	39	21	60	96
Enfermagem	3 409	10 980	14 389	960	1 657	2 617	17 006
Enfermagem de Saúde Materna e Obstétrica	-	1	1	3	9	12	13
Enfermagem e Obstetrícia	163	761	924	-	1	1	925
Engenharia Agronômica	64	25	89	-	-	-	89
Engenharia Civil	881	347	1 228	579	85	664	1 892
Engenharia de Ambiente	65	64	129	23	15	38	167
Engenharia de Construção Civil	98	31	129	55	11	66	195
Engenharia de Electromecânica	24	-	24	13	-	13	37
Engenharia de Electrotecnia e Electrónica Industrial	-	-	-	12	2	14	14
Engenharia de Energética	15	1	16	4	-	4	20
Engenharia de Geologia e Minas	4	4	8	-	-	-	8
Engenharia de Gestão Industrial	87	18	105	48	8	56	161
Engenharia de Informática de Gestão	128	21	149	76	25	101	250
Engenharia de Mecânica	24	3	27	38	3	41	68
Engenharia de Pesquisa e Produção de Petróleos	266	143	409	-	-	-	409
Engenharia de Petróleos	446	231	677	15	5	20	697
Engenharia de Produção Industrial	109	127	236	30	17	47	283
Engenharia de Redes e Telecomunicações	252	41	293	171	15	186	479
Engenharia de Refinação de Petróleos	151	100	251	91	52	143	394
Engenharia de Telecomunicações	653	217	870	192	57	249	1 119
Engenharia de Telecomunicações e Electrónica	421	80	501	243	20	263	764
Engenharia do Ambiente	26	38	64	-	-	-	64
Engenharia dos Recursos Naturais e Ambiente	68	69	137	55	57	112	249
Engenharia e Gestão Industrial	16	14	30	27	11	38	68
Engenharia Eléctrica	290	50	340	26	3	29	369
Engenharia Electromecânica	681	104	785	496	38	534	1 319
Engenharia Electrónica	367	203	570	222	77	299	869
Engenharia Electrónica e Telecomunicações	290	54	344	113	16	129	473

Quadro 5.8 - Estudantes Matriculados por Cursos, Período de Estudo e Sexo

Cursos	Regular		Regular Total	Pós-Laboral		Pós-Laboral Total	Total Geral
	M	F		M	F		
Engenharia Electrotecnia	57	34	91	47	26	73	164
Engenharia Electrotécnica e Telecomunicações	192	66	258	226	47	273	531
Engenharia Energética	34	7	41	82	5	87	128
Engenharia Industrial e Sistemas Eléctricos	212	61	273	236	26	262	535
Engenharia Informática	4 327	1 109	5 436	1 874	295	2 169	7 605
Engenharia Informática de Gestão	169	55	224	68	16	84	308
Engenharia Informática e Comunicações	381	93	474	90	5	95	569
Engenharia Informática e Sistemas de Informação	176	38	214	116	20	136	350
Engenharia Mecânica	490	84	574	70	8	78	652
Engenharia Mecatrónica	229	43	272	116	7	123	395
Engenharia Minas	21	32	53	-	-	-	53
Engenharia Química	369	337	706	-	-	-	706
Ensino da Biologia	76	155	231	28	42	70	301
Ensino da Geografia	44	27	71	26	11	37	108
Ensino da História	54	38	92	38	7	45	137
Ensino da Pedagogia	396	974	1 370	478	583	1 061	2 431
Ensino da Psicologia	50	174	224	48	69	117	341
Ensino da Sociologia	50	62	112	21	22	43	155
Ensino do Português e Línguas Nacionais	151	99	250	41	7	48	298
Ensino Primário	106	155	261	421	276	697	958
Farmácia	269	807	1 076	16	35	51	1 127
Filosofia	194	2	196	-	-	-	196
Finanças e Contabilidade	333	293	626	-	-	-	626
Fisioterapia	393	1 534	1 927	12	40	52	1 979
Geofísica	34	28	62	-	-	-	62
Geologia	20	37	57	-	-	-	57
Geologias e Minas	174	181	355	-	-	-	355
Gestão	830	1 355	2 185	485	378	863	3 048
Gestão Administração e Marketing	279	332	611	93	75	168	779
Gestão Aeronáutica	21	13	34	8	1	9	43
Gestão Autarquias	2	5	7	3	1	4	11
Gestão Bancária	26	43	69	14	32	46	115
Gestão Bancária e de Seguros	41	40	81	52	19	71	152
Gestão Bancária e Seguradora	1	6	7	-	-	-	7
Gestão Bancária e Seguros	112	168	280	72	45	117	397
Gestão Comercial e Marketing	97	138	235	85	71	156	391
Gestão de Banca e Seguros	14	29	43	8	2	10	53
Gestão de Contabilidades	134	151	285	97	39	136	421
Gestão de Empresas	548	638	1 186	506	450	956	2 142
Gestão de Recursos Humanos	2 347	4 414	6 761	1 761	2 331	4 092	10 853
Gestão de Recursos Humanos e Marketing	292	527	819	171	206	377	1 196
Gestão Desportiva	-	-	-	6	2	8	8
Gestão do Ambiente	38	23	61	2	1	3	64
Gestão do Empreendedorismo	15	10	25	24	5	29	54
Gestão e Administração de Empresas	1 112	1 514	2 626	845	680	1 525	4 151
Gestão e Administração Pública	33	44	77	72	39	111	188
Gestão e Contabilidade	127	172	299	101	159	260	559
Gestão e Marketing	241	348	589	185	154	339	928
Gestão Empresarial e Contabilidade	88	96	184	167	89	256	440
Gestão Escolar	-	-	-	-	1	1	1
Gestão Hospitalar	2	2	4	-	-	-	4
Gestão Pública	36	62	98	15	29	44	142
História	261	221	482	211	45	256	738
Hotelaria e Turismo	66	144	210	70	152	222	432
Informática	201	39	240	63	7	70	310
Informática de Gestão	133	38	171	179	45	224	395

Quadro 5.8 - Estudantes Matriculados por Cursos, Período de Estudo e Sexo

Cursos	Regular		Regular Total	Pós-Laboral		Pós-Laboral Total	Total Geral
	M	F		M	F		
Informática de Gestão Financeira	-	-	-	29	3	32	32
Informática e Gestão de Empresas	310	235	545	152	56	208	753
Jornalismo	71	194	265	7	23	30	295
Língua e Literatura Inglesa	4	-	4	9	2	11	15
Língua Inglesa	9	3	12	11	3	14	26
Língua Portuguesa e Comunicação	76	153	229	45	78	123	352
Línguas e Administração	87	96	183	-	-	-	183
Logística e Gestão Comercial	55	43	98	163	69	232	330
Medicina	458	1 244	1 702	-	-	-	1 702
Medicina Dentária	585	1 480	2 065	72	117	189	2 254
Nutrição	26	146	172	3	8	11	183
Odontologia	99	515	614	-	-	-	614
Organização e Gestão de Empresas	267	355	622	193	164	357	979
Pedagogia	1 535	1 676	3 211	584	358	942	4 153
Pedagogia do Trabalho	27	16	43	2	-	2	45
Planeamento Regional e Urbano	18	6	24	8	1	9	33
Psicologia da Educação	9	39	48	-	-	-	48
Psicologia	3 489	5 962	9 451	2 793	2 271	5 064	14 515
Psicologia Clínica	65	335	400	46	72	118	518
Psicologia Criminal	111	181	292	84	54	138	430
Psicologia de Trabalho	17	47	64	51	59	110	174
Psicologia Didática	281	457	738	64	56	120	858
Psicologia Escolar	101	340	441	147	137	284	725
Psicologia Organizacional	1	1	2	-	-	-	2
Radiologia	38	75	113	-	-	-	113
Radiologia e Imagiologia	53	96	149	-	1	1	150
Recursos Humanos	-	-	-	37	20	57	57
Relações Internacionais	1 079	1 083	2 162	653	481	1 134	3 296
Saúde Pública	2	9	11	-	-	-	11
Serviço Social	32	82	114	-	-	-	114
Sociologia	693	391	1 084	188	150	338	1 422
Sociologia da Educação	332	334	666	95	51	146	812
Sociologia Política	18	8	26	-	-	-	26
Teologia	38	23	61	-	-	-	61
Turismo e Gestão Hoteleira	24	60	84	21	42	63	147
Turismo, Gestão Hoteleira e Animação	70	165	235	-	-	-	235
Zootecnia	16	1	17	-	-	-	17
Total Geral	**111 711**	**105 641**	**217 352**	**55 638**	**35 319**	**90 957**	**308 309**

Quadro 5.9 - Estudantes Matriculados por Instituições de Ensino Superior Públicas e Províncias

Províncias, Instituições de Ensino Superior e Cursos	Sexo		Total Geral
	M	F	
Bengo	**1 746**	**970**	**2 716**
Escola Superior Pedagógica do Bengo	**1 746**	**970**	**2 716**
Ensino da Língua Portuguesa	393	162	555
Ensino da História	334	103	437
Ensino da Informática Educativa	92	8	100
Ensino da Matemática	338	21	359
Ensino da Pedagogia	330	369	699
Ensino da Psicologia	259	307	566
Benguela	**6 347**	**3 671**	**10 018**
Universidade Katyavala Buila	**6 347**	**3 671**	**10 018**
Ciências da Computação	574	137	711
Contabilidade e Auditoria	247	87	334
Direito	756	380	1 136
Economia	143	41	184
Educação Especial	116	244	360
Educação Primária	47	55	102
Engenharia de Gestão Logística e Transporte	35	9	44
Engenharia Mecânica	293	19	312
Ensino da Língua Francesa	131	93	224
Ensino da Língua Inglesa	196	52	248
Ensino da Língua Portuguesa	174	133	307
Ensino da Geografia	560	281	841
Ensino da História	830	293	1 123
Ensino da Matemática	731	162	893
Ensino da Pedagogia	514	700	1 214
Ensino da Psicologia	425	573	998
Ensino da Química	54	33	87
Ensino da Sociologia	94	37	131
Gestão de Empresas	246	120	366
Medicina	181	222	403
Bié	**2 730**	**1 620**	**4 350**
Escola Superior Pedagógica do Bié	**1 378**	**806**	**2 184**
Educação Física e Desportos	112	16	128
Educação Pré-Escolar	37	63	100
Educação Primária	183	196	379
Ensino da Biologia	62	74	136
Ensino da Física	91	39	130
Ensino da Geografia	240	99	339
Ensino da Matemática	259	74	333
Ensino da Psicologia	259	184	443
Ensino da Química	135	61	196
Universidade José Eduardo dos Santos	**1 352**	**814**	**2 166**
Comunicação Social	218	131	349
Contabilidade e Administração	356	159	515
Enfermagem	199	270	469
Engenharia de Recursos Hídricos	106	17	123
Engenharia Informática	254	34	288
Psicologia	219	203	422
Cabinda	**3 621**	**3 804**	**7 425**
Universidade Onze de Novembro	**3 621**	**3 804**	**7 425**
Análises Clínicas	54	232	286
Contabilidade e Auditoria	304	178	482
Direito	722	462	1 184
Economia	187	115	302
Educação Física e Desportos	259	215	474
Enfermagem	48	252	300

Quadro 5.9 - Estudantes Matriculados por Instituições de Ensino Superior Públicas e Províncias

Províncias, Instituições de Ensino Superior e Cursos	Sexo		Total Geral
	M	F	
Engenharia Florestal	123	42	165
Ensino da Biologia	133	318	451
Ensino da História	228	138	366
Ensino da Língua Inglêsa	154	14	168
Ensino da Matemática	298	60	358
Ensino da Pedagogia	221	509	730
Ensino da Psicologia	184	305	489
Gestão de Empresas	435	324	759
Medicina	128	259	387
Psicologia Clínica	143	381	524
Cuando Cubango	**1 085**	**621**	**1 706**
Universidade Cuito Cuanavale	**1 085**	**621**	**1 706**
Enfermagem	158	156	314
Engenharia de Informática de Gestão	287	98	385
Ensino de Biologia	222	233	455
Ensino de Matemática	271	38	309
Gestão de Turismo	147	96	243
Cuanza Norte	**3 459**	**1 829**	**5 288**
Escola Superior Pedagógica do Cuanza Norte	**2 202**	**909**	**3 111**
Educação de Infância	5	7	12
Ensino da Geografia	73	26	99
Ensino de História	65	31	96
Ensino da Língua Inglesa	214	12	226
Ensino da Língua Portuguesa	512	173	685
Ensino da Biologia	343	244	587
Ensino da Física	137	10	147
Ensino da Matemática	210	21	231
Ensino da Química	256	53	309
Ensino Linguística Francesa	85	21	106
Ensino Primário	302	311	613
Universidade Kimpa Vita	**1 257**	**920**	**2 177**
Administração Pública	371	337	708
Análises Clínicas e Saúde Pública	183	317	500
Contabilidade e Gestão	348	203	551
Engenharia Electrotecnia	72	7	79
Informática de Gestão	283	56	339
Cuanza Sul	**764**	**656**	**1 420**
Instituto Superior Politécnico do Cuanza Sul	**761**	**650**	**1 411**
Contabilidade e Gestão	349	185	534
Enfermagem	118	310	428
Engenharia Agronômica	107	38	145
Engenharia Zootecnia	99	59	158
Gestão Agrária	88	58	146
Universidade Katyavala Buila	**3**	**6**	**9**
Ensino da Geografia	1	-	1
Ensino da História	1	-	1
Ensino da Matemática	1	-	1
Ensino da Pedagogia	-	2	2
Ensino da Psicologia	-	4	4
Cunene	**964**	**958**	**1 922**
Universidade Cuito Cuanavale	**964**	**958**	**1 922**
Análises Clínicas	64	122	186
Enfermagem	49	135	184
Engenharia Agropecuária	167	94	261
Engenharia de Informática de Gestão	319	146	465
Engenharia Hidráulica	188	49	237

Quadro 5.9 - Estudantes Matriculados por Instituições de Ensino Superior Públicas e Províncias

Províncias, Instituições de Ensino Superior e Cursos	Sexo		Total Geral
	M	F	
Ensino da Biologia	177	412	589
Huambo	**8 132**	**4 303**	**12 435**
Instituto Superior de Ciências da Educação do Huambo	**1 653**	**946**	**2 599**
Ensino da Língua Inglesa	187	42	229
Ensino da Língua Portuguesa	187	105	292
Ensino da Biologia	194	308	502
Ensino da Física	181	47	228
Ensino de Geografia	291	226	517
Ensino da História	185	73	258
Ensino da Matemática	290	70	360
Ensino da Psicologia	2	-	2
Ensino da Química	136	75	211
Universidade José Eduardo dos Santos	**6 479**	**3 357**	**9 836**
Análises Clínicas	122	242	364
Arquitectura	214	80	294
Direito	1 066	493	1 559
Economia	1 593	729	2 322
Electromedicina	138	86	224
Enfermagem	336	563	899
Engenharia Agronômica	381	134	515
Engenharia de Construção Civil	176	33	209
Engenharia Electrónica e Telecomunicações	650	132	782
Engenharia Florestal	210	196	406
Engenharia Hidráulica	142	18	160
Engenharia Informática	830	267	1 097
Engenharia Mecânica	142	11	153
Medicina	216	235	451
Medicina Veterinária	263	138	401
Huíla	**6 667**	**4 057**	**10 724**
Instituto Superior de Ciências da Educação da Huíla	**3 818**	**2 581**	**6 399**
Educação Física e Desportos	178	34	212
Ensino da Língua Francesa	178	124	302
Ensino da Língua Inglesa	299	140	439
Ensino da Língua Portuguesa	214	174	388
Ensino da Biologia	143	305	448
Ensino da Filosofia	356	118	474
Ensino da Física	220	44	264
Ensino da Geografia	246	188	434
Ensino da História	580	290	870
Ensino da Matemática	299	47	346
Ensino da Pedagogia	266	343	609
Ensino da Psicologia	368	550	918
Ensino da Química	267	148	415
Informática Educativa	204	76	280
Universidade Mandume Ya Ndemofayo	**2 849**	**1 476**	**4 325**
Agronomia	138	98	236
Ciências da Computação	10	2	12
Construção Civil	202	34	236
Desenho	96	25	121
Direito	737	372	1 109
Economia	493	182	675
Engenharia Civil	1	-	1
Engenharia da Computação	107	15	122
Engenharia de Minas	148	79	227
Engenharia em Geologia	136	89	225
Engenharia Mecânica	131	7	138

Quadro 5.9 - Estudantes Matriculados por Instituições de Ensino Superior Públicas e Províncias

Províncias, Instituições de Ensino Superior e Cursos	Sexo		Total Geral
	M	F	
Gestão de Empresas	176	130	306
Informática	169	41	210
Medicina	230	331	561
Zootecnia	75	71	146
Luanda	**18 032**	**10 617**	**28 649**
Instituto Superior de Artes	**194**	**140**	**334**
Artes Visuais	28	3	31
Artes Visuais e Plásticas	51	13	64
Design de Moda	12	74	86
Música	52	22	74
Teatro	51	28	79
Instituto Superior de Ciências da Comunicação	**433**	**280**	**713**
Ciências da Informação	433	280	713
Instituto Superior de Ciências da Educação de Luanda	**1 502**	**759**	**2 261**
Educador de Infância	5	43	48
Ensino da Língua e Literaturas Africanas	91	37	128
Ensino da Língua Francesa	93	48	141
Ensino da Língua Inglesa	169	37	206
Ensino da Língua Portuguesa	192	107	299
Ensino deaFilosofia	111	20	131
Ensino da História	165	43	208
Ensino da Matemática	190	12	202
Ensino da Pedagogia	125	139	264
Ensino da Psicologia	167	166	333
Ensino da Sociologia	148	54	202
Ensino Primário	46	53	99
Instituto Superior de Educação Física e Desportos	**358**	**69**	**427**
Educação Física e Desportos	358	69	427
Instituto Superior de Gestão, Logística e Transportes	**520**	**159**	**679**
Contabilidade	44	29	73
Engenharia Informática	29	5	34
Engenharia Mecatrónica	65	4	69
Gestão	36	17	53
Gestão Aeronáutica	113	48	161
Gestão Logística e Transporte	194	47	241
Informática de Gestão	39	9	48
Instituto Superior de Relações Internacionais Venâncio de Moura	**395**	**201**	**596**
Relações Internacionais	395	201	596
Instituto Superior de Serviço Social	**399**	**1 056**	**1 455**
Educação de Infância	71	758	829
Serviço Social	328	298	626
Instituto Superior de Tecnologia de Informação e Comunicação	**1 018**	**170**	**1 188**
Engenharia de Telecomunicações	546	87	633
Engenharia Informática	472	83	555
Universidade Agostinho Neto	**13 213**	**7 783**	**20 996**
Análises Clínicas	34	36	70
Antropologia	186	163	349
Arquitectura	178	33	211
Biologia	170	240	410
Ciências da Computação	1 258	369	1 627
Ciências Farmacêuticas	22	17	39
Ciências Políticas	566	145	711
Comunicação Social	299	387	686
Contabilidade e Administração	423	191	614

Quadro 5.9 - Estudantes Matriculados por Instituições de Ensino Superior Públicas e Províncias

Províncias, Instituições de Ensino Superior e Cursos	Sexo		Total Geral
	M	F	
Contabilidade e Auditoria	572	232	804
Direito	1 322	647	1 969
Economia	578	236	814
Enfermagem	23	41	64
Engenharia Civil	167	11	178
Engenharia de Minas	118	30	148
Engenharia de Petróleos	82	21	103
Engenharia Electrónica e Telecomunicações	259	15	274
Engenharia Electrotécnica	108	7	115
Engenharia Geográfica	215	70	285
Engenharia Informática	234	55	289
Engenharia Mecânica	219	10	229
Engenharia Química	119	27	146
Filosofia	274	99	373
Física	282	20	302
Geodemografia	171	100	271
Geofísica	255	40	295
Geologia	187	146	333
Gestão de Empresas	314	277	591
Gestão de Turismo	196	220	416
Gestão e Administração Pública	720	750	1 470
Gestão Financeira	320	218	538
História	231	88	319
Língua e Literatura Francesa	129	91	220
Língua e Literatura Inglesa	374	65	439
Língua e Literatura Portuguesa	425	291	716
Línguas e Literaturas Africanas	194	201	395
Matemática	421	49	470
Medicina	248	349	597
Meteorologia	110	42	152
Psicologia	331	442	773
Psicologia Clínica	42	51	93
Psicologia Escolar	20	30	50
Química	180	82	262
Secretariado Executivo e Comunicação Empresarial	334	845	1 179
Sociologia	303	304	607
Lunda Norte	**2 369**	**1 259**	**3 628**
Universidade Lueji A´Nkonde	**2 369**	**1 259**	**3 628**
Ensino da Língua Francesa	59	21	80
Ensino da Língua Inglesa	72	20	92
Ensino da Língua Portuguesa	415	114	529
Ensino da Biologia	403	393	796
Ensino da Física	191	9	200
Ensino da Matemática	199	15	214
Ensino da Química	145	10	155
Ensino Especial	72	59	131
Ensino Pré-Escolar	74	59	133
Ensino Primário	415	440	855
Pedagogia	324	119	443
Lunda Sul	**2 484**	**1 501**	**3 985**
Universidade Lueji A´Nkonde	**2 484**	**1 501**	**3 985**
Administração e Gestão	447	367	814
Enfermagem	90	208	298
Engenharia de Construção Civil	202	44	246
Engenharia de Geologia	166	90	256
Engenharia de Metalurgia e Materiais	130	20	150

Quadro 5.9 - Estudantes Matriculados por Instituições de Ensino Superior Públicas e Províncias

Províncias, Instituições de Ensino Superior e Cursos	Sexo		Total Geral
	M	F	
Engenharia de Minas	177	50	227
Engenharia Electromecânica	231	17	248
Engenharia Informática	84	22	106
Ensino da Geografia	157	62	219
Ensino da História	307	167	474
Ensino da Matemática	93	13	106
Ensino da Pedagogia	400	441	841
Malanje	**3 273**	**1 993**	**5 266**
Escola Superior Politécnica de Malanje	**1 279**	**785**	**2 064**
Ensino da Matemática	231	19	250
Ensino da Pedagogia	368	318	686
Hotelaria e Turismo	137	105	242
Psicologia	274	227	501
Sociologia	269	116	385
Instituto Superior de Tecnologia Agro-Alimentar de Malanje	**119**	**29**	**148**
Engenharia em Tecnologia Agro-Alimentar	119	29	148
Instituto Superior Politécnico de Malanje	**392**	**418**	**810**
Ciências Farmacêuticas	67	62	129
Enfermagem	144	201	345
Psicologia Clínica	181	155	336
Universidade Lueji A´Nkonde	**1 483**	**761**	**2 244**
Direito	775	305	1 080
Economia	531	193	724
Medicina	177	263	440
Moxico	**1 848**	**1 182**	**3 030**
Universidade José Eduardo dos Santos	**1 848**	**1 182**	**3 030**
Análises Clínicas	108	102	210
Ciências da Computação	186	22	208
Contabilidade e Administração	429	297	726
Enfermagem	230	282	512
Ensino da Física	187	60	247
Ensino da Geografia	356	288	644
Ensino da Matemática	197	43	240
Ensino da Química	155	88	243
Namibe	**3 071**	**2 597**	**5 668**
Académia de Pescas e de Ciências do Mar do Namibe	**621**	**288**	**909**
Administração e Gestão	106	66	172
Aquicultura	61	57	118
Engenharia de Electrotecnia e Electrónica Industrial	57	5	62
Engenharia de Técnica de Processamento de Pescado	53	43	96
Mecânica Naval	127	7	134
Navegação	122	16	138
Oceanografia	31	28	59
Recursos Marinhos	64	66	130
Universidade Mandume Ya Ndemofayo	**2 450**	**2 309**	**4 759**
Biologia	93	289	382
Biologia Marinha	129	371	500
Contabilidade e Gestão	608	501	1 109
Engenharia de Ambiente	193	245	438
Engenharia de Metalurgia e Materiais	144	25	169
Engenharia Eléctrica	286	26	312
Engenharia Mecânica	182	9	191
Física	136	46	182
Geografia	225	229	454
Magistério Primário	154	383	537
Matemática	170	71	241

Quadro 5.9 - Estudantes Matriculados por Instituições de Ensino Superior Públicas e Províncias

Províncias, Instituições de Ensino Superior e Cursos	Sexo		Total Geral
	M	F	
Química	130	114	244
Uíge	**8 621**	**3 769**	**12 390**
Instituto Superior de Ciências da Educação do Uíge	**5 533**	**2 504**	**8 037**
Educação Especial	149	144	293
Educação Pré-Escolar	180	272	452
Educação Primária	213	273	486
Ensino da Língua Francesa	224	55	279
Ensino da Língua Inglesa	260	14	274
Ensino da Língua Portuguesa	525	245	770
Ensino da Biologia	436	237	673
Ensino da Filosofia	458	76	534
Ensino da Física	301	13	314
Ensino da Geografia	473	157	630
Ensino da História	717	173	890
Ensino da Matemática	362	36	398
Ensino da Pedagogia	375	346	721
Ensino da Psicologia	461	389	850
Ensino da Química	399	74	473
Universidade Kimpa Vita	**3 088**	**1 265**	**4 353**
Agronomia	275	50	325
Contabilidade e Gestão	440	199	639
Direito	1 100	476	1 576
Economia	517	243	760
Enfermagem	202	192	394
Engenharia Hidráulica	66	6	72
Engenharia Informática	488	99	587
Zaire	**2 874**	**1 262**	**4 136**
Universidade Onze de Novembro	**2 874**	**1 262**	**4 136**
Engenharia de Organização e Manutenção Industrial	201	30	231
Engenharia Informática	458	149	607
Engenharia Mecânica	238	37	275
Ensino da Física	134	5	139
Ensino da Matemática	371	78	449
Ensino da Pedagogia	647	776	1 423
Ensino da Psicologia	362	95	457
Ensino da Química	177	22	199
Gestão de Empresas	286	70	356
Total Geral	**78 087**	**46 669**	**124 756**

Quadro 5.10 - Estudantes Matriculados por Províncias, Instituições de Ensino Superior Privadas e Cursos

Províncias, Instituições de Ensino Superior e Cursos	Sexo		Total Geral
	M	F	
Benguela	**8 397**	**9 442**	**17 839**
Instituto Superior Politécnico Católico de Benguela	**1 739**	**1 613**	**3 352**
Arquitectura	103	19	122
Ciências da Educação	590	962	1 552
Ciências Políticas e Relações Internacionais	145	71	216
Contabilidade e Administração	333	258	591
Direito	347	228	575
Engenharia de Ambiente	41	39	80
Engenharia de Construção Civil	86	19	105
Engenharia de Gestão Industrial	94	17	111
Instituto Superior Politécnico de Benguela	**1 821**	**2 754**	**4 575**
Administração e Gestão do Território	104	90	194
Análises Clínicas	105	278	383
Ciências da Educação	310	491	801
Enfermagem	292	946	1 238
Engenharia de Telecomunicações	159	51	210
Engenharia Electrónica	162	21	183
Engenharia Informática	159	50	209
Fisioterapia	61	157	218
Gestão de Empresas	141	138	279
Gestão de Recursos Humanos	176	265	441
Gestão do Ambiente	37	20	57
Medicina Dentária	115	247	362
Instituto Superior Politécnico Jean Piaget de Benguela	**2 940**	**2 900**	**5 840**
Análises Clínicas e Saúde Pública	102	342	444
Arquitectura	81	10	91
Ciências da Educação	84	105	189
Ciências de Educação Física, Desporto e Motricidade Humana	109	20	129
Ciências Farmacêuticas	72	139	211
Direito	523	369	892
Economia e Gestão	417	352	769
Enfermagem de Saúde Materna e Obstétrica	3	10	13
Enfermagem e Obstetrícia	163	762	925
Engenharia Civil	108	14	122
Engenharia de Informática de Gestão	204	46	250
Engenharia de Refinação de Petróleos	182	113	295
Engenharia Electromecânica	397	29	426
Ensino do Português e Línguas Nacionais	177	87	264
Psicologia	156	276	432
Radiologia e Imagiologia	53	97	150
Saúde Pública	-	1	1
Sociologia	109	128	237
Instituto Superior Politécnico Lusíada de Benguela	**375**	**353**	**728**
Contabilidade	33	28	61
Direito	77	95	172
Economia	23	6	29
Gestão de Empresas	52	37	89
Gestão de Recursos Humanos	82	144	226
Informática	65	7	72
Psicologia	17	16	33
Relações Internacionais	26	20	46
Instituto Superior Politécnico Maravilha	**1 522**	**1 822**	**3 344**
Ciências Económicas Empresariais	144	170	314
Desporto e Educação Física	97	38	135
Direito	260	196	456
Engenharia Informática	165	38	203

Quadro 5.10 - Estudantes Matriculados por Províncias, Instituições de Ensino Superior Privadas e Cursos

Províncias, Instituições de Ensino Superior e Cursos	Sexo		Total Geral
	M	F	
Ensino da Biologia	104	197	301
Ensino da Geografia	70	38	108
Ensino da História	92	45	137
Ensino da Pedagogia	149	462	611
Ensino da Psicologia	98	243	341
Ensino da Sociologia	71	84	155
Gestão de Recursos Humanos	155	228	383
Psicologia	37	37	74
Relações Internacionais	80	46	126
Bié	**773**	**502**	**1 275**
Instituto Superior Politécnico do Kuito	**773**	**502**	**1 275**
Análises Clínicas	48	55	103
Comunicação Social e Técnicas de Imagem	12	15	27
Direito	208	84	292
Economia e Finanças	26	18	44
Enfermagem	87	99	186
Engenharia de Telecomunicações	22	6	28
Engenharia Informática	14	2	16
Gestão	103	61	164
Pedagogia	157	106	263
Pedagogia do Trabalho	29	16	45
Psicologia	63	34	97
Psicologia Clínica	4	6	10
Cabinda	**1 388**	**1 577**	**2 965**
Instituto Superior Politécnico de Cabinda	**915**	**925**	**1 840**
Arquitectura e Urbanismo	58	16	74
Enfermagem	50	368	418
Engenharia Informática	349	107	456
Gestão e Contabilidade	89	125	214
Relações Internacionais	369	309	678
Instituto Superior Politécnico Lusíada de Cabinda	**473**	**652**	**1 125**
Contabilidade de Gestão	40	43	83
Direito	135	133	268
Gestão de Empresas	61	100	161
Gestão de Recursos Humanos	129	302	431
Informática de Gestão	70	21	91
Relações Internacionais	38	53	91
Cuando Cubango	**710**	**487**	**1 197**
Instituto Superior Politécnico Privado de Menongue	**710**	**487**	**1 197**
Comunicação Social	27	47	74
Direito	278	104	382
Economia e Gestão	82	48	130
Engenharia Informática	64	11	75
Psicologia	259	277	536
Cuanza Sul	**970**	**757**	**1 727**
Instituto Superior Politécnico de Libolo	**292**	**129**	**421**
Agronomia	23	3	26
Contabilidade e Gestão	34	13	47
Enfermagem	49	33	82
Pedagogia	170	79	249
Zootecnia	16	1	17
Instituto Superior Politécnico de Porto Amboim	**678**	**628**	**1 306**
Direito	130	78	208
Enfermagem	61	71	132
Engenharia de Construção Civil	5	-	5
Engenharia de Electrotecnia e Electrónica Industrial	12	2	14

Quadro 5.10 - Estudantes Matriculados por Províncias, Instituições de Ensino Superior Privadas e Cursos

Províncias, Instituições de Ensino Superior e Cursos	Sexo		Total Geral
	M	F	
Engenharia de Telecomunicações	6	7	13
Engenharia de Telecomunicações e Electrónica	4	3	7
Engenharia Electrónica	4	1	5
Engenharia Electrotecnia	4	3	7
Engenharia Informática	18	5	23
Ensino de Pedagogia	329	348	677
Gestão e Administração Pública	8	11	19
Gestão Empresarial e Contabilidade	51	45	96
Psicologia	34	40	74
Psicologia Escolar	12	14	26
Huambo	**7 266**	**6 353**	**13 619**
Instituto Superior Politécnico Católico do Huambo	**904**	**771**	**1 675**
Contabilidade e Administração	84	55	139
Didáctica da Língua Portuguesa	232	360	592
Direito	542	340	882
Economia Agrária	7	1	8
Gestão do Empreendedorismo	39	15	54
Instituto Superior Politécnico da Caála	**2 445**	**1 426**	**3 871**
Administração Pública e Gestão de Cidades	15	13	28
Arquitectura	68	11	79
Biomedicina	34	47	81
Ciências da Computação	83	1	84
Ciências Económicas Empresariais	53	17	70
Ciências Farmacêuticas	14	24	38
Direito	241	64	305
Enfermagem	336	315	651
Engenharia Civil	27	3	30
Engenharia Eléctrica	128	11	139
Ensino Primário	527	431	958
Gestão de Recursos Humanos	70	16	86
História	290	124	414
Medicina Dentária	96	100	196
Psicologia	463	249	712
Instituto Superior Politécnico de Humanidade e Tecnologias EKUIKUI-II	**1 650**	**1 885**	**3 535**
Análises Clínicas e Saúde Pública	121	213	334
Ciências da Comunicação	74	70	144
Ciências da Educação	312	537	849
Contabilidade, Fiscalidade e Auditoria	70	32	102
Direito	294	158	452
Economia e Gestão	68	33	101
Educação Física e Desportos	65	17	82
Enfermagem	210	477	687
Engenharia Civil	108	12	120
Engenharia Informática	169	26	195
Farmácia	11	17	28
Psicologia	148	293	441
Instituto Superior Politécnico Lusíada do Huambo	**467**	**370**	**837**
Contabilidade Superior de Gestão	17	10	27
Direito	241	154	395
Gestão de Empresas	44	42	86
Gestão de Recursos Humanos	61	83	144
Informática	52	10	62
Psicologia	52	71	123
Instituto Superior Politécnico Sol Nascente	**1 800**	**1 901**	**3 701**
Cardiopneumologia	148	229	377
Ciências Políticas e Relações Internacionais	94	20	114

Quadro 5.10 - Estudantes Matriculados por Províncias, Instituições de Ensino Superior Privadas e Cursos

Províncias, Instituições de Ensino Superior e Cursos	Sexo		Total Geral
	M	F	
Contabilidade e Finanças	64	46	110
Direito	360	180	540
Economia	43	38	81
Enfermagem	214	471	685
Gestão de Recursos Humanos	182	200	382
História	182	142	324
Psicologia Didática	345	513	858
Sociologia	168	62	230
Huíla	**5 101**	**5 839**	**10 940**
Instituto Superior Politécnico Evangélico do Lubango	**474**	**1 297**	**1 771**
Análises Clínicas e Saúde Pública	174	385	559
Contabilidade e Auditoria	-	2	2
Enfermagem	120	304	424
Farmácia	23	56	79
Gestão de Empresas	11	10	21
Nutrição	14	49	63
Pedagogia	65	192	257
Psicologia da Educação	9	39	48
Psicologia	42	171	213
Psicologia Clínica	16	89	105
Instituto Superior Politécnico Gregório Semedo	**756**	**524**	**1 280**
Arquitectura, Urbanismo e Construção	58	12	70
Ciências Políticas e Administração do Território	57	11	68
Comunicação Social	47	36	83
Direito	220	107	327
Engenharia Informática	89	14	103
Gestão Comercial e Marketing	23	20	43
Gestão de Recursos Humanos	156	263	419
Informática de Gestão	16	3	19
Organização e Gestão de Empresas	90	58	148
Instituto Superior Politécnico Independente	**2 728**	**2 329**	**5 057**
Ciências da Comunicação	120	192	312
Ciências da Educação	546	738	1 284
Direito	760	608	1 368
Engenharia Informática	373	54	427
Finanças e Contabilidade	227	197	424
Gestão e Marketing	129	131	260
Informática e Gestão de Empresas	396	230	626
Sociologia	177	179	356
Instituto Superior Politécnico Privado Sinodal	**599**	**579**	**1 178**
Administração e Gestão Hospitalar	18	8	26
Análise Clínica e Laboratório	12	25	37
Enfermagem	80	139	219
Gestão e Administração de Empresas	43	14	57
Sociologia	1	-	1
Sociologia da Educação	427	385	812
Sociologia Política	18	8	26
Instituto Superior Politécnico da Tundavala	**544**	**1 110**	**1 654**
Ciências Farmacêuticas	10	23	33
Comunicação Social	17	46	63
Design de Moda	-	1	1
Design Gráfico	7	1	8
Enfermagem	165	498	663
Engenharia Agronômica	25	14	39
Engenharia Civil	89	25	114
Engenharia de Ambiente	24	26	50

Quadro 5.10 - Estudantes Matriculados por Províncias, Instituições de Ensino Superior Privadas e Cursos

Províncias, Instituições de Ensino Superior e Cursos	Sexo		Total Geral
	M	F	
Fisioterapia	46	125	171
Gestão de Contabilidades	55	83	138
Psicologia	53	212	265
Psicologia Organizacional	1	1	2
Relações Internacionais	52	55	107
Luanda	**56 474**	**64 678**	**121 152**
Escola Superior Técnica de Ciências do Desporto	**166**	**125**	**291**
Biotecnologia	16	7	23
Educação Física e Desportos	96	23	119
Fisioterapia	20	45	65
Gestão Desportiva	6	2	8
Gestão do Ambiente	3	4	7
Nutrição	7	29	36
Psicologia	18	15	33
Instituto Superior de Angola	**478**	**553**	**1 031**
Análises Clínicas	21	78	99
Comunicação Social	48	76	124
Direito	106	35	141
Enfermagem	46	136	182
Engenharia Electrónica e Telecomunicações	19	-	19
Engenharia Informática	21	3	24
Ensino da Pedagogia	89	64	153
Gestão de Empresas	49	33	82
Gestão de Recursos Humanos	46	50	96
Psicologia	33	78	111
Instituto Superior de Ciências de Administração e Humanas	**500**	**338**	**838**
Contabilidade e Administração	97	43	140
Direito	147	37	184
Economia	9	3	12
Gestão de Recursos Humanos	110	106	216
Psicologia	137	149	286
Instituto Superior de Ciências Sociais e Relações Internacionais	**543**	**713**	**1 256**
Administração Pública	74	60	134
Ciências Políticas	13	2	15
Contabilidade e Auditoria	44	34	78
Direito	60	71	131
Economia	97	96	193
Enfermagem	18	82	100
Gestão de Banca e Seguros	22	31	53
Gestão de Recursos Humanos	40	87	127
Psicologia	23	74	97
Psicologia Clínica	7	29	36
Relações Internacionais	135	142	277
Sociologia	10	5	15
Instituto Superior Deolinda Rodrigues	**364**	**717**	**1 081**
Análises Clínicas e Saúde Pública	10	70	80
Direito	72	33	105
Enfermagem	63	394	457
Engenharia Informática	34	3	37
Gestão de Empresas	74	56	130
Gestão de Recursos Humanos	59	85	144
Psicologia	52	76	128
Instituto Superior Politécnico Alvorecer da Juventude	**1 494**	**2 911**	**4 405**
Análises Clínicas e Saúde Pública	99	457	556
Arquitectura e Urbanismo	75	25	100
Cardiopneumologia	97	278	375

Quadro 5.10 - Estudantes Matriculados por Províncias, Instituições de Ensino Superior Privadas e Cursos

Províncias, Instituições de Ensino Superior e Cursos	Sexo		Total Geral
	M	F	
Ciências Económicas e Gestão	491	662	1 153
Enfermagem	105	578	683
Engenharia dos Recursos Naturais e Ambiente	51	41	92
Engenharia Industrial e Sistemas Eléctricos	96	30	126
Engenharia Informática	202	45	247
Fisioterapia	19	113	132
Odontologia	51	302	353
Psicologia	121	253	374
Radiologia	38	75	113
Relações Internacionais	49	52	101
Instituto Superior Politécnico Atlântida	**1 734**	**2 669**	**4 403**
Análises Clínicas	100	349	449
Direito	240	134	374
Economia	55	32	87
Enfermagem	192	681	873
Gestão de Contabilidades	176	107	283
Gestão de Empresas	259	270	529
Gestão de Recursos Humanos	318	483	801
Pedagogia	214	281	495
Psicologia	135	289	424
Relações Internacionais	45	43	88
Instituto Superior Politécnico de Ciência e Tecnologia	**3 245**	**2 494**	**5 739**
Ciências Criminais	1 021	606	1 627
Ciências Jurídicas	277	265	542
Contabilidade e Finanças	389	276	665
Engenharia de Redes e Telecomunicações	423	56	479
Engenharia Informática e Sistemas de Informação	292	58	350
Gestão de Recursos Humanos	489	825	1 314
Hotelaria e Turismo	136	296	432
Logística e Gestão Comercial	218	112	330
Instituto Superior Politécnico de Tecnologia e Ciências	**1 760**	**1 127**	**2 887**
Contabilidade	77	87	164
Economia	213	184	397
Engenharia Civil	129	81	210
Engenharia de Petróleos	121	65	186
Engenharia de Produção Industrial	139	144	283
Engenharia Eléctrica	188	42	230
Engenharia Informática	242	60	302
Engenharia Mecânica	251	44	295
Engenharia Química	182	194	376
Geofísica	34	28	62
Gestão	184	198	382
Instituto Superior Politécnico do Cazenga	**1 505**	**1 610**	**3 115**
Arquitectura e Urbanismo	5	1	6
Ciências Económicas e Gestão	3	4	7
Direito	240	105	345
Enfermagem	272	874	1 146
Engenharia Agronômica	39	11	50
Engenharia de Ambiente	-	1	1
Engenharia Electrónica e Telecomunicações	162	8	170
Engenharia Informática	130	25	155
Gestão e Administração Pública	57	43	100
Gestão Empresarial e Contabilidade	204	140	344
Informática de Gestão	25	8	33
Pedagogia	165	184	349
Psicologia	150	177	327

Quadro 5.10 - Estudantes Matriculados por Províncias, Instituições de Ensino Superior Privadas e Cursos

Províncias, Instituições de Ensino Superior e Cursos	Sexo		Total Geral
	M	F	
Relações Internacionais	40	24	64
Sociologia	13	5	18
Instituto Superior Politécnico Intercontinental de Luanda	**1 790**	**2 154**	**3 944**
Análises Clínicas e Saúde Pública	114	349	463
Arquitectura	35	4	39
Ciência de Gestão e Administração	358	315	673
Contabilidade e Auditoria	13	12	25
Direito	231	147	378
Enfermagem	199	570	769
Engenharia Industrial e Sistemas Eléctricos	108	6	114
Engenharia Informática	226	29	255
Gestão Bancária e Seguradora	1	6	7
Gestão de Recursos Humanos	27	34	61
Gestão e Administração Pública	40	29	69
Pedagogia	158	274	432
Psicologia	272	377	649
Relações Internacionais	8	2	10
Instituto Superior Politécnico Internacional de Angola	**3 543**	**5 158**	**8 701**
Análises Clínicas e Saúde Pública	222	763	985
Arquitectura e Urbanismo	116	34	150
Ciências Políticas e Relações Internacionais	156	94	250
Comunicação Social e Imagem	124	231	355
Direito	253	212	465
Enfermagem	238	1 155	1 393
Engenharia Civil	156	22	178
Engenharia de Telecomunicações e Electrónica	380	59	439
Engenharia Informática	262	54	316
Engenharia Mecânica	187	14	201
Ensino de Pedagogia	168	340	508
Farmácia	82	284	366
Fisioterapia	36	172	208
Gestão Bancária e Seguros	166	197	363
Gestão de Recursos Humanos e Marketing	304	565	869
Gestão e Administração de Empresas	402	386	788
Medicina Dentária	88	280	368
Psicologia	203	296	499
Instituto Superior Politécnico Kalandula de Angola	**4 090**	**6 645**	**10 735**
Análises Clínicas	165	789	954
Arquitectura e Urbanismo	49	12	61
Ciências Farmacêuticas	67	309	376
Ciências Políticas e Relações Internacionais	208	145	353
Contabilidade	230	167	397
Direito	518	511	1 029
Economia	164	139	303
Enfermagem	270	1 342	1 612
Engenharia Civil	26	2	28
Engenharia de Mecânica	62	6	68
Engenharia de Petróleos	91	43	134
Engenharia de Telecomunicações	101	33	134
Engenharia Informática	408	100	508
Fisioterapia	26	136	162
Gestão de Recursos Humanos	433	878	1 311
Gestão e Administração de Empresas	617	699	1 316
Gestão e Marketing	1	1	2
Medicina Dentária	71	246	317
Psicologia Clínica	84	283	367

Quadro 5.10 - Estudantes Matriculados por Províncias, Instituições de Ensino Superior Privadas e Cursos

Províncias, Instituições de Ensino Superior e Cursos	Sexo		Total Geral
	M	F	
Psicologia Criminal	195	235	430
Psicologia de Trabalho	68	106	174
Psicologia Escolar	236	463	699
Instituto Superior Politécnico Kangonjo	**1 767**	**2 460**	**4 227**
Análises Clínicas	70	245	315
Ciências Políticas e Relações Internacionais	67	25	92
Direito	345	255	600
Economia	177	141	318
Enfermagem	110	464	574
Engenharia de Telecomunicações	85	26	111
Engenharia Informática	159	28	187
Ensino de Pedagogia	139	343	482
Farmácia	37	121	158
Gestão	416	535	951
Psicologia	144	266	410
Sociologia	18	11	29
Instituto Superior Politécnico Katangoji	**558**	**287**	**845**
Engenharia Civil	23	6	29
Engenharia de Pesquisa e Produção de Petróleos	175	90	265
Engenharia Informática	75	17	92
Engenharia Mecânica	98	31	129
Engenharia Química	187	143	330
Instituto Superior Politécnico Metropolitano de Angola	**2 393**	**2 639**	**5 032**
Administração de Empresas	314	446	760
Arquitectura	153	80	233
Ciências da Computação	172	41	213
Cinema e Televisão	92	38	130
Direito	261	327	588
Economia	292	272	564
Engenharia Civil	97	27	124
Engenharia Electrónica e Telecomunicações	222	62	284
Geologias e Minas	174	181	355
Gestão Bancária	40	75	115
Gestão de Recursos Humanos	199	487	686
Gestão Escolar	-	1	1
Gestão Pública	51	91	142
Informática	111	27	138
Jornalismo	78	217	295
Pedagogia	111	260	371
Planeamento Regional e Urbano	26	7	33
Instituto Superior Politécnico Privado de Kilamba	**157**	**268**	**425**
Análises Clínicas	2	17	19
Comunicação Social	15	13	28
Direito	35	30	65
Enfermagem	6	41	47
Engenharia Informática	32	4	36
Fisioterapia	-	8	8
Gestão de Empresas	32	40	72
Gestão de Recursos Humanos	24	66	90
Medicina Dentária	3	11	14
Psicologia	8	38	46
Instituto Superior Politécnico Tocoísta	**2 047**	**1 071**	**3 118**
Arquitectura e Urbanismo	83	16	99
Contabilidade e Finanças	713	360	1 073
Direito	601	337	938
Engenharia Civil	134	58	192

Quadro 5.10 - Estudantes Matriculados por Províncias, Instituições de Ensino Superior Privadas e Cursos

Províncias, Instituições de Ensino Superior e Cursos	Sexo		Total Geral
	M	F	
Engenharia Electrónica	383	257	640
Engenharia Informática	58	9	67
Psicologia	57	21	78
Sociologia	18	13	31
Instituto Superior Técnico de Administração e Finanças	**293**	**162**	**455**
Contabilidade e Finanças	171	100	271
Gestão Bancária e de Seguros	93	59	152
Informática de Gestão Financeira	29	3	32
Instituto Superior Técnico de Angola	**3 532**	**2 126**	**5 658**
Comunicação Social	192	214	406
Contabilidade e Administração	728	464	1 192
Direito	681	335	1 016
Engenharia de Electromecânica	37	-	37
Engenharia de Energética	19	1	20
Engenharia de Telecomunicações	216	62	278
Engenharia Electromecânica	185	40	225
Engenharia Energética	116	12	128
Engenharia Informática	401	116	517
Psicologia	957	882	1 839
Instituto Superior Politécnico do Zango	**529**	**481**	**1 010**
Contabilidade e Finanças	59	48	107
Direito	140	84	224
Engenharia Electrónica	40	1	41
Engenharia Informática	90	16	106
Gestão de Empresas	93	145	238
Psicologia	99	183	282
Relações Internacionais	8	4	12
Universidade Católica de Angola	**3 260**	**2 735**	**5 995**
Contabilidade e Administração	259	333	592
Direito	889	686	1 575
Economia e Gestão	542	524	1 066
Economia e Gestão de Saúde	11	25	36
Educação de Infância	15	160	175
Educação Moral e Cívica	56	40	96
Engenharia de Petróleos	214	102	316
Engenharia de Telecomunicações	256	89	345
Engenharia Informática	444	106	550
Filosofia	194	2	196
Línguas e Administração	87	96	183
Nutrição	8	76	84
Pedagogia	121	221	342
Psicologia	94	167	261
Saúde Pública	2	8	10
Serviço Social	32	82	114
Sociologia	4	1	5
Teologia	32	17	49
Universidade de Belas	**1 177**	**1 895**	**3 072**
Administração e Marketing	37	39	76
Análises Clínicas e Saúde Pública	63	251	314
Contabilidade e Gestão	150	141	291
Direito	330	217	547
Enfermagem	72	376	448
Engenharia de Petróleos	35	26	61
Engenharia Informática	86	18	104
Farmácia	8	60	68
Fisioterapia	31	118	149

Quadro 5.10 - Estudantes Matriculados por Províncias, Instituições de Ensino Superior Privadas e Cursos

Províncias, Instituições de Ensino Superior e Cursos	Sexo		Total Geral
	M	F	
Gestão Aeronáutica	29	14	43
Gestão Autarquias	5	6	11
Gestão de Recursos Humanos	162	238	400
Gestão Hospitalar	2	2	4
Medicina Dentária	31	148	179
Psicologia	94	195	289
Relações Internacionais	42	46	88
Universidade Gregório Semedo	**1 780**	**2 000**	**3 780**
Ciências Políticas e Administração do Território	68	57	125
Comunicação Empresarial e Línguas	21	55	76
Direito	401	439	840
Engenharia Informática	338	61	399
Gestão Comercial e Marketing	159	189	348
Gestão de Recursos Humanos	291	698	989
Informática de Gestão	132	40	172
Organização e Gestão de Empresas	370	461	831
Universidade Independente de Angola	**3 402**	**3 943**	**7 345**
Administração Local e Autárquica	-	1	1
Arquitectura e Urbanismo	132	45	177
Ciências da Comunicação	313	701	1 014
Ciências da Educação	50	102	152
Contabilidade e Auditoria	178	148	326
Direito	858	1 018	1 876
Economia	121	107	228
Engenharia Civil	100	25	125
Engenharia dos Recursos Naturais e Ambiente	72	85	157
Engenharia e Gestão Industrial	43	25	68
Engenharia Electrotécnica e Telecomunicações	418	113	531
Engenharia Informática	241	56	297
Finanças e Contabilidade	106	96	202
Gestão de Recursos Humanos	168	401	569
Gestão e Marketing	296	370	666
Informática e Gestão de Empresas	66	61	127
Psicologia	171	490	661
Relações Internacionais	68	89	157
Sociologia	1	7	8
Turismo e Gestão Hoteleira	-	3	3
Universidade Jean Piaget	**3 035**	**4 866**	**7 901**
Ciências da Comunicação	14	31	45
Ciências do Desporto e Motricidade Humana	23	10	33
Direito	618	651	1 269
Economia e Gestão	720	846	1 566
Enfermagem	149	773	922
Engenharia Civil	99	32	131
Engenharia de Pesquisa e Produção de Petróleos	91	53	144
Engenharia de Refinação de Petróleos	60	39	99
Engenharia Electromecânica	267	38	305
Engenharia Informática de Gestão	237	71	308
Ensino do Português e Línguas Nacionais	15	19	34
Farmácia	72	275	347
Fisioterapia	79	421	500
Medicina	160	475	635
Medicina Dentária	141	471	612
Psicologia	251	628	879
Sociologia	39	33	72
Universidade Lusíada de Angola	**1 517**	**1 697**	**3 214**

Quadro 5.10 - Estudantes Matriculados por Províncias, Instituições de Ensino Superior Privadas e Cursos

Províncias, Instituições de Ensino Superior e Cursos	Sexo		Total Geral
	M	F	
Arquitectura	62	33	95
Contabilidade de Gestão	71	78	149
Contabilidade e Finanças	100	69	169
Direito	326	350	676
Economia	155	127	282
Educação Física e Desportos	27	7	34
Engenharia Informática	81	10	91
Gestão de Empresas	192	184	376
Gestão de Recursos Humanos	193	475	668
Informática de Gestão	69	11	80
Psicologia	48	153	201
Relações Internacionais	193	200	393
Universidade Metodista de Angola	**4 384**	**4 857**	**9 241**
Ambiente e Gestão do Território	58	124	182
Análises Clínicas e Saúde Pública	190	757	947
Arquitectura e Urbanismo	425	194	619
Biologia	22	62	84
Cardiopneumologia	87	288	375
Ciências do Desporto e Educação Física	72	31	103
Direito	740	798	1 538
Economia	271	227	498
Enfermagem	85	312	397
Engenharia Civil	189	62	251
Engenharia do Ambiente	26	38	64
Engenharia Industrial e Sistemas Eléctricos	244	51	295
Engenharia Informática	628	167	795
Engenharia Mecatrónica	345	50	395
Fisioterapia	35	151	186
Gestão e Administração de Empresas	744	1 028	1 772
Língua Portuguesa e Comunicação	82	205	287
Psicologia	65	141	206
Teologia	6	6	12
Turismo, Gestão Hoteleira e Animação	70	165	235
Universidade Óscar Ribas	**2 183**	**1 669**	**3 852**
Arquitectura e Urbanismo	37	11	48
Contabilidade e Finanças	102	79	181
Direito	350	421	771
Engenharia Civil	103	54	157
Engenharia de Gestão Industrial	41	9	50
Engenharia Electromecânica	328	35	363
Engenharia Informática e Comunicações	471	98	569
Gestão Administração e Marketing	372	407	779
Psicologia	104	285	389
Relações Internacionais	275	270	545
Universidade Privada de Angola	**803**	**2 026**	**2 829**
Arquitectura e Urbanismo	40	25	65
Ciências Farmacêuticas	16	40	56
Comunicação Social	33	95	128
Enfermagem	56	359	415
Engenharia Informática	55	32	87
Engenharia Mecânica	19	1	20
Fisioterapia	17	86	103
Gestão e Contabilidade	139	206	345
Medicina	298	769	1 067
Odontologia	48	213	261
Psicologia	10	53	63

Quadro 5.10 - Estudantes Matriculados por Províncias, Instituições de Ensino Superior Privadas e Cursos

Províncias, Instituições de Ensino Superior e Cursos	Sexo		Total Geral
	M	F	
Relações Internacionais	27	48	75
Turismo e Gestão Hoteleira	45	99	144
Universidade Técnica de Angola	**2 445**	**2 282**	**4 727**
Arquitectura e Urbanismo	152	39	191
Contabilidade e Finanças	269	208	477
Direito	393	352	745
Engenharia Civil	27	9	36
Engenharia de Ambiente	23	13	36
Engenharia de Geologia e Minas	4	4	8
Engenharia de Telecomunicações e Electrónica	130	29	159
Engenharia Informática	411	93	504
Engenharia Minas	21	32	53
Geologia	20	37	57
Gestão	612	939	1 551
Língua e Literatura Inglesa	13	2	15
Língua Inglesa	20	6	26
Psicologia	189	393	582
Relações Internacionais	161	126	287
Lunda Sul	**528**	**249**	**777**
Instituto Superior Politécnico Lusíada da Lunda Sul	**528**	**249**	**777**
Direito	281	118	399
Gestão de Recursos Humanos	109	49	158
Psicologia	101	62	163
Recursos Humanos	37	20	57
Malanje	**2 257**	**1 542**	**3 799**
Instituto Superior Politécnico Cardeal Dom Alexandre do Nascimento	**924**	**648**	**1 572**
Agronomia	16	3	19
Contabilidade e Gestão	39	23	62
Direito	201	85	286
Economia	85	44	129
Enfermagem	123	195	318
Engenharia de Construção Civil	25	8	33
Engenharia de Telecomunicações e Electrónica	47	6	53
Engenharia Informática	69	6	75
Fisioterapia	13	26	39
Gestão de Recursos Humanos	105	69	174
Língua Portuguesa e Comunicação	39	26	65
Psicologia	162	157	319
Instituto Superior Politécnico Privado da Catepa	**1 333**	**894**	**2 227**
Análises Clínicas e Saúde Pública	52	61	113
Arquitectura e Urbanismo	20	-	20
Comunicação Social e Imagem	26	21	47
Direito	254	95	349
Economia	47	14	61
Enfermagem	102	220	322
Engenharia Civil	45	-	45
Engenharia de Telecomunicações e Electrónica	103	3	106
Engenharia Informática	73	5	78
Gestão Bancária e Seguros	18	16	34
Gestão de Recursos Humanos e Marketing	159	168	327
Gestão e Administração de Empresas	151	67	218
Medicina Dentária	37	39	76
Pedagogia	31	21	52
Psicologia	198	161	359
Relações Internacionais	17	3	20
Moxico	**3 037**	**1 220**	**4 257**

Quadro 5.10 - Estudantes Matriculados por Províncias, Instituições de Ensino Superior Privadas e Cursos

Províncias, Instituições de Ensino Superior e Cursos	Sexo		Total Geral
	M	F	
Instituto Superior Politécnico Privado do Luena	**1 781**	**294**	**2 075**
Arquitectura	22	2	24
Direito	181	75	256
Economia	13	8	21
Enfermagem	207	51	258
Gestão de Empresas	46	33	79
Gestão de Recursos Humanos	154	64	218
Informática	36	2	38
Pedagogia	605	53	658
Psicologia	353	-	353
Relações Internacionais	30	-	30
Sociologia	134	6	140
Instituto Superior Politécnico Walinga	**1 256**	**926**	**2 182**
Contabilidade e Finanças	15	11	26
Direito	242	102	344
Economia	58	14	72
Enfermagem	117	100	217
Gestão de Recursos Humanos	170	149	319
Pedagogia	322	363	685
Psicologia	253	164	417
Sociologia	79	23	102
Uíge	**2 361**	**1 645**	**4 006**
Instituto Superior Politécnico Privado do Uíge	**2 361**	**1 645**	**4 006**
Análises Clínicas	100	76	176
Arquitectura e Urbanismo	7	13	20
Ciências da Educação	257	190	447
Comunicação Social	50	35	85
Direito	209	168	377
Economia e Gestão	502	308	810
Enfermagem	275	213	488
Engenharia de Construção Civil	37	15	52
Engenharia Electrotecnia	100	57	157
Engenharia Informática	35	34	69
Engenharia Mecânica	5	2	7
Farmácia	52	29	81
Fisioterapia	22	16	38
Medicina Dentária	75	55	130
Psicologia	456	334	790
Relações Internacionais	69	32	101
Sociologia	110	68	178
Total Geral	**89 262**	**94 291**	**183 553**

Quadro 5.11 - Estudantes Matriculados por Províncias, Natureza e Sexo

Províncias	Pública		Pública Total	Privada		Privada Total	Total Geral	%
	M	F		M	F			
Bengo	1 746	970	2 716	-	-	-	2 716	1
Benguela	**6 347**	**3 671**	**10 018**	**8 397**	**9 442**	**17 839**	**27 857**	**9**
Bié	2 730	1 620	4 350	773	502	1 275	5 625	2
Cabinda	3 621	3 804	7 425	1 388	1 577	2 965	10 390	3
Cuando Cubango	1 085	621	1 706	710	487	1 197	2 903	1
Cuanza Norte	3 459	1 829	5 288	-	-	-	5 288	2
Cuanza Sul	764	656	1 420	970	757	1 727	3 147	1
Cunene	964	958	1 922	-	-	-	1 922	1
Huambo	8 132	4 303	12 435	7 266	6 353	13 619	26 054	8
Huíla	6 667	4 057	10 724	5 101	5 839	10 940	21 664	7
Luanda	**18 032**	**10 617**	**28 649**	**56 474**	**64 678**	**121 152**	**149 801**	**49**
Lunda Norte	2 369	1 259	3 628	-	-	-	3 628	1
Lunda Sul	2 484	1 501	3 985	528	249	777	4 762	2
Malanje	3 273	1 993	5 266	2 257	1 542	3 799	9 065	3
Moxico	1 848	1 182	3 030	3 037	1 220	4 257	7 287	2
Namibe	3 071	2 597	5 668	-	-	-	5 668	2
Uíge	8 621	3 769	12 390	2 361	1 645	4 006	16 396	5
Zaire	2 874	1 262	4 136	-	-	-	4 136	1
Total Geral	**78 087**	**46 669**	**124 756**	**89 262**	**94 291**	**183 553**	**308 309**	**100**

Quadro 5.12 - Estudantes Matriculados por Idade, Período de Estudo e Sexo

Idade	Regular		Regular Total	Pós-Laboral		Pós-Laboral Total	Total Geral
	M	F		M	F		
16	25	51	76	-	1	1	77
17	489	845	1 334	13	13	26	1 360
18	2 365	3 650	6 015	148	101	249	6 264
19	5 491	7 128	12 619	401	352	753	13 372
20	8 261	9 763	18 024	939	763	1 702	19 726
21	10 731	11 324	22 055	1 723	1 384	3 107	25 162
22	10 977	10 877	21 854	2 358	1 842	4 200	26 054
23	10 285	8 960	19 245	2 850	2 097	4 947	24 192
24	8 759	7 322	16 081	3 005	2 083	5 088	21 169
25	7 740	6 091	13 831	3 046	2 021	5 067	18 898
26	6 752	5 236	11 988	3 229	2 123	5 352	17 340
27	6 085	4 520	10 605	3 262	2 098	5 360	15 965
28	4 360	3 439	7 799	2 767	1 838	4 605	12 404
29	4 190	3 461	7 651	3 008	1 909	4 917	12 568
30	3 446	2 789	6 235	2 945	1 784	4 729	10 964
31	2 988	2 645	5 633	2 766	1 759	4 525	10 158
32	2 592	2 249	4 841	2 499	1 512	4 011	8 852
33	2 351	2 134	4 485	2 502	1 555	4 057	8 542
34	1 874	1 771	3 645	2 208	1 229	3 437	7 082
35-39	4 759	4 899	9 658	6 240	3 668	9 908	19 566
39-43	2 719	2 915	5 634	3 646	2 305	5 951	11 585
43-47	1 769	1 642	3 411	2 462	1 278	3 740	7 151
47-51	1 216	1 040	2 256	1 631	837	2 468	4 724
51-55	856	602	1 458	1 146	510	1 656	3 114
55-59	376	197	573	505	185	690	1 263
>59	251	87	338	333	66	399	737
Não Especificado	4	4	8	6	6	12	20
Total Geral	**111 711**	**105 641**	**217 352**	**55 638**	**35 319**	**90 957**	**308 309**

Quadro 5.13 - Estudantes Matriculados por Idade, Natureza e Sexo

Idade	Pública		Pública Total	Privada		Privada Total	Total Geral
	M	F		M	F		
16	6	5	11	19	47	66	77
17	67	58	125	435	800	1 235	1 360
18	456	371	827	2 057	3 380	5 437	6 264
19	1 467	1 131	2 598	4 425	6 349	10 774	13 372
20	2 700	1 976	4 676	6 500	8 550	15 050	19 726
21	4 309	2 845	7 154	8 145	9 863	18 008	25 162
22	5 399	3 288	8 687	7 936	9 431	17 367	26 054
23	5 938	3 467	9 405	7 197	7 590	14 787	24 192
24	5 860	3 365	9 225	5 904	6 040	11 944	21 169
25	5 860	3 065	8 925	4 926	5 047	9 973	18 898
26	5 772	3 048	8 820	4 209	4 311	8 520	17 340
27	5 543	2 955	8 498	3 804	3 663	7 467	15 965
28	4 171	2 372	6 543	2 956	2 905	5 861	12 404
29	4 251	2 544	6 795	2 947	2 826	5 773	12 568
30	3 570	2 148	5 718	2 821	2 425	5 246	10 964
31	3 186	1 936	5 122	2 568	2 468	5 036	10 158
32	2 625	1 598	4 223	2 466	2 163	4 629	8 852
33	2 553	1 551	4 104	2 300	2 138	4 438	8 542
34	1 977	1 168	3 145	2 105	1 832	3 937	7 082
35-39	4 976	3 376	8 352	6 023	5 191	11 214	19 566
39-43	2 680	1 928	4 608	3 685	3 292	6 977	11 585
43-47	1 783	1 057	2 840	2 448	1 863	4 311	7 151
47-51	1 192	687	1 879	1 655	1 190	2 845	4 724
51-55	980	484	1 464	1 022	628	1 650	3 114
55-59	450	165	615	431	217	648	1 263
>59	316	80	396	268	73	341	737
Não Especificado	-	1	1	10	9	19	20
Total Geral	**78 087**	**46 669**	**124 756**	**89 262**	**94 291**	**183 553**	**308 309**

Quadro 5.14 - Estudantes Matriculado por Ano de Frequência, Natureza e Sexo

Ano de Frequência	Pública		Pública Total	Privada		Privada Total	Total Geral
	M	F		M	F		
1	18 853	9 563	28 416	39 691	40 156	79 847	108 263
2	17 318	10 608	27 926	23 039	23 873	46 912	74 838
3	14 436	9 179	23 615	12 708	14 068	26 776	50 391
4	17 045	11 165	28 210	9 943	12 517	22 460	50 670
5	10 106	5 818	15 924	3 837	3 563	7 400	23 324
6	329	336	665	44	114	158	823
Total Geral	**78 087**	**46 669**	**124 756**	**89 262**	**94 291**	**183 553**	**308 309**

6. INAGBE - BOLSAS DE ESTUDO INTERNAS

Quadro 6.1 - Bolseiros Internos por Instituição de Ensino Superior, Natureza e Sexo

Instituições de Ensino Superior e Natureza	Sexo		Total Geral
	M	F	
Pública	**11 366**	**6 498**	**17 864**
Academia de Pesca e Ciências do Mar do Namibe	43	23	66
Escola Superior Pedagógica do Bengo	231	105	336
Escola Superior Pedagógica do Bie	313	175	488
Escola Superior Pedagógica do Cuanza Norte	353	145	498
Escola Superior Politécnica de Malanje	243	103	346
Instituto Superior de Artes	30	22	52
Instituto Superior de Ciências da Comunicação	25	24	49
Instituto Superior de Ciências da Educação da Huíla	402	195	597
Instituto Superior de Ciências da Educação de Benguela	26	15	41
Instituto Superior de Ciências da Educação de Cabinda	13	4	17
Instituto Superior de Ciências da Educação de Luanda	160	76	236
Instituto Superior de Ciências da Educação do Cuanza Sul	33	13	46
Instituto Superior de Ciências da Educação do Huambo	226	83	309
Instituto Superior de Ciências de Educação do Uíge	460	117	577
Instituto Superior de Educação Física e Desportos	56	17	73
Instituto Superior de Gestão, Logística e Transporte	13	14	27
Instituto Superior de Relações Internacionais	33	14	47
Instituto Superior de Serviço Social	19	43	62
Instituto Superior de Tecnologia Agro-alimentar de Malanje	81	13	94
Instituto Superior de Tecnologia de Informação e Comunicação	167	33	200
Instituto Superior Politécnico de Malanje	124	103	227
Instituto Superior Politécnico do Cuanza Sul	252	197	449
Universidade Agostinho Neto	1 551	918	2 469
Universidade do Cuíto Cuanavale	517	418	935
Universidade José Eduardo dos Santos	1 399	714	2 113
Universidade Katyavala Buila	718	500	1 218
Universidade Kimpa Vita	731	370	1 101
Universidade Lueji A´Nkonde	850	417	1 267
Universidade Mandume ya Ndemufayo	1 189	836	2 025
Universidade Onze de Novembro	1 108	791	1 899
Privada	**3 998**	**4 989**	**8 987**
Instituto Superior de Administração e Finanças	22	20	42
Instituto Superior de Angola	20	32	52
Instituto Superior de Ciências de Administração e Humanas	7	2	9
Instituto Superior de Ciências Sociais e Relações Internacionais	28	44	72
Instituto Superior Politécnico Alvorecer da Juventude	77	172	249
Instituto Superior Politécnico Atlântida	22	55	77
Instituto Superior Politécnico Caála	14	17	31
Instituto Superior Politécnico Cardeal Dom Alexandre do Nascimento	9	11	20
Instituto Superior Politécnico Católico de Benguela	107	109	216
Instituto Superior Politécnico Católico do Huambo	17	9	26
Instituto Superior Politécnico da Tundavala	100	244	344
Instituto Superior Politécnico de Benguela	109	210	319
Instituto Superior Politécnico de Cabinda	44	35	79
Instituto Superior Politécnico de Ciências e Tecnologia	58	58	116
Instituto Superior Politécnico de Humanidades e Tecnologias - EKUIKUI II	60	44	104
Instituto Superior Politécnico de Maravilha	36	52	88
Instituto Superior Politécnico de Porto Amboim	48	46	94
Instituto Superior Politécnico de Tecnologia e Ciências	166	122	288
Instituto Superior Politécnico de Walinga	4	14	18
Instituto Superior Politécnico Deolinda Rodrigues	5	17	22
Instituto Superior Politécnico do Cazenga	27	45	72

Quadro 6.1 - Bolseiros Internos por Instituição de Ensino Superior, Natureza e Sexo

Instituições de Ensino Superior e Natureza	Sexo		Total Geral
	M	F	
Instituto Superior Politécnico do Libolo	5	1	6
Instituto Superior Politécnico do Zango	3	4	7
Instituto Superior Politécnico Evangélico do Lubango	7	33	40
Instituto Superior Politécnico Gregório Semedo	79	65	144
Instituto Superior Politécnico Independente da Huíla	278	306	584
Instituto Superior Politécnico Intercontinental de Luanda	3	3	6
Instituto Superior Politécnico Internacional de Angola	69	81	150
Instituto Superior Politécnico Jean Piaget de Benguela	194	170	364
Instituto Superior Politécnico Kalandula de Angola	54	89	143
Instituto Superior Politécnico Kangonjo	34	54	88
Instituto Superior Politécnico Katangoji	101	95	196
Instituto Superior Politécnico Lusíada de Benguela	39	33	72
Instituto Superior Politécnico Lusíada de Cabinda	23	45	68
Instituto Superior Politécnico Lusíada do Huambo	25	28	53
Instituto Superior Politécnico Metropolitano de Angola	120	120	240
Instituto Superior Politécnico Privado do Luena	1	8	9
Instituto Superior Politécnico Privado do Menongue	1	5	6
Instituto Superior Politécnico Privado do Uíge	35	34	69
Instituto Superior Politécnico Sinodal	3	4	7
Instituto Superior Politécnico Sol Nascente	67	141	208
Instituto Superior Politécnico Tocoísta	79	39	118
Instituto Superior Técnico de Angola	103	100	203
Universidade Católica de Angola	196	215	411
Universidade de Belas	97	193	290
Universidade Gregório Semedo	225	89	314
Universidade Independente de Angola	246	275	521
Universidade Jean Piaget	343	590	933
Universidade Lusíada de Angola	45	66	111
Universidade Metodista de Angola	276	328	604
Universidade Óscar Ribas	87	68	155
Universidade Privada de Angola	69	192	261
Universidade Técnica de Angola	111	157	268
Total Geral	**15 364**	**11 487**	**26 851**

Quadro 6.2 - Bolseiros Internos por Grandes Grupos e Áreas do Conhecimento Segundo a Classificação da Unesco, Natureza da IES e Sexo

Grandes Grupos e Áreas do Conhecimento Segundo Classificação da UNESCO	Públicas			Privadas			Total Geral	%
	Sexo		Subtotal	Sexo		Subtotal		
	M	F		M	F			
Agricultura	**426**	**174**	**600**	**12**	**8**	**20**	**620**	**2**
Agricultura, Silvicultura e Pescas	381	154	535	10	8	18	553	2
Ciências Veterinárias	45	20	65	2	-	2	67	0
Ciências	**885**	**436**	**1 321**	**86**	**64**	**150**	**1 471**	**5**
Ciências da Vida	65	137	202	-	2	2	204	1
Ciências Físicas	507	208	715	5	10	15	730	3
Ciências Informáticas	313	91	404	81	52	133	537	2
Ciências Sociais Comércio e Direito	**2 564**	**1 600**	**4 164**	**1 717**	**2 226**	**3 943**	**8 107**	**30**
Ciências Sociais e de Comportamento	293	154	447	160	238	398	845	3
Comércio e Administração	1 561	943	2 504	970	1 260	2 230	4 734	18
Direito	647	452	1 099	528	601	1 129	2 228	8
Jornalismo e Informação	63	51	114	59	127	186	300	1
Educação	**3 300**	**1 569**	**4 869**	**106**	**153**	**259**	**5 128**	**19**
Formação de Professores e Ciências da Educação	3 300	1 569	4 869	106	153	259	5 128	19
Engenharia, Indústria de Transformação e Produção	**2 303**	**492**	**2 795**	**1 585**	**789**	**2 374**	**5 169**	**19**
Arquitectura e Construção	266	39	305	297	143	440	745	3
Engenharia e Profissões Afins	1 909	424	2 333	1 082	495	1 577	3 910	15
Indústria de Transformação e Tratamento	128	29	157	206	151	357	514	2
Letras e Artes	**288**	**121**	**409**	**13**	**17**	**30**	**439**	**2**
Artes	51	25	76	3	-	3	79	0
Letras	237	96	333	10	17	27	360	1
Serviços	**262**	**174**	**436**	**9**	**13**	**22**	**458**	**2**
Serviços Particulares	262	174	436	9	13	22	458	2
Saúde e Proteção Social	**1 338**	**1 932**	**3 270**	**470**	**1 719**	**2 189**	**5 459**	**20**
Saúde	1 324	1 913	3 237	469	1 718	2 187	5 424	20
Serviço Social	14	19	33	1	1	2	35	0
Total Geral	**11 366**	**6 498**	**17 864**	**3 998**	**4 989**	**8 987**	**26 851**	**100**

Gráfico 6.1 - Bolseiros Internos por Grandes Grupos Segundo Classificação da UNESCO e Natureza da IES

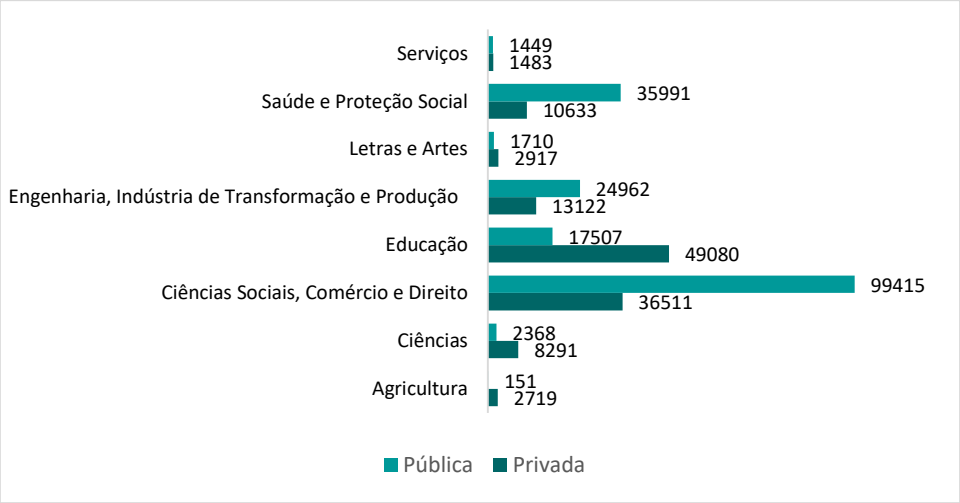

Quadro 6.3 - Bolseiros Internos por Instituição de Ensino Superior, Curso e Sexo

Instituição de Ensino Superior e Curso	Sexo		Total Geral
	M	F	
Pública	**11 366**	**6 498**	**17 864**
Academia de Pesca e Ciências do Mar do Namibe	**43**	**23**	**66**
Administração e Gestão	4	5	9
Aquicultura	-	4	4
Electrotécnia e Electrónica Industrial	11	1	12
Engenharia Mecânica	2	1	3
Mecânica Naval	14	1	15
Navegação	5	3	8
Oceanografia	1	2	3
Recursos Marinhos	3	4	7
Técnica de Processamento de Pescado	3	2	5
Escola Superior Pedagógica do Bengo	**231**	**105**	**336**
Ensino da História	57	10	67
Ensino da Matemática	55	4	59
Ensino da Pedagogia	38	50	88
Ensino da Informática	1	1	2
Ensino da Língua Portuguesa	57	19	76
Ensino da Psicologia	22	21	43
Geofísica	1	-	1
Escola Superior Pedagógica do Bié	**313**	**175**	**488**
Biologia	19	27	46
Educação Física e Desportos	34	5	39
Ensino da Física	37	11	48
Ensino da Química	34	26	60
Ensino da Educação Pré-Escolar	4	12	16
Ensino da Educação Primária	41	29	70
Ensino da Matemática	74	26	100
Ensino da Psicologia	18	20	38
Geografia	52	19	71
Escola Superior Pedagógica do Cuanza Norte	**353**	**145**	**498**
Educação Moral e Civica	1	-	1
Ensino da Física	28	4	32
Ensino da Química	66	13	79
Ensino da Biologia	44	48	92
Ensino da Linguística Francesa	15	2	17
Ensino da Linguística Inglesa	37	4	41
Ensino da Linguística Portuguesa	78	26	104
Ensino da Matemática	46	6	52
Ensino Primário	38	42	80
Escola Superior Politécnica de Malanje	**243**	**103**	**346**
Ensino da Matemática	39	1	40
Ensino da Pedagogia	52	19	71
Gestão de Recursos Humanos	1	1	2
Hotelaria e Turismo	55	41	96
Psicologia	52	26	78
Sociologia	44	15	59
Instituto Superior de Artes	30	22	52
Artes	7	-	7
Artes Visuais e Plásticas	8	9	17
Design de Moda	-	2	2
Música	11	8	19
Teatro	4	3	7
Instituto Superior de Ciências da Comunicação	**25**	**24**	**49**
Ciências da Informação	25	24	49
Instituto Superior de Ciências da Educação de Benguela	26	15	41
Ciências da Educação	16	13	29
Educação Especial	10	2	12

Quadro 6.3 - Bolseiros Internos por Instituição de Ensino Superior, Curso e Sexo

Instituição de Ensino Superior e Curso	Sexo		Total Geral
	M	F	
Instituto Superior de Ciências da Educação de Cabinda	**13**	**4**	**17**
Metodologia de Ensino	13	4	17
Instituto Superior de Ciências da Educação de Luanda	**160**	**76**	**236**
Ciências da Educação	7	4	11
Ensino da História	7	4	11
Ensino da Língua Inglesa	3	-	3
Ensino da Matemática	21	4	25
Ensino da Filosofia	15	4	19
Ensino do Francês	11	10	21
Ensino do Inglês	19	3	22
Ensino das Línguas e Literaturas Africanas	1	1	2
Ensino da Matemática	18	3	21
Ensino da Pedagogia	21	25	46
Ensino do Português	24	11	35
Ensino da Psicologia	8	6	14
Ensino da Sociologia	5	1	6
Instituto Superior de Ciências da Educação do Huambo	**226**	**83**	**309**
Ciências da Educação	14	-	14
Ensino da Física	23	6	29
Ensino da História	16	8	24
Ensino da Química	32	10	42
Ensino da Biologia	26	18	44
Ensino da Geografia	20	15	35
Ensino da Linguística Inglesa	21	2	23
Ensino da Linguística Portuguesa	31	13	44
Ensino da Matemática	41	10	51
Ensino da Pedagogia	1	-	1
Ensino da Psicologia	-	1	1
Geofísica	1	-	1
Instituto Superior de Educação Física e Desportos	**56**	**17**	**73**
Educação Física e Desportos	56	17	73
Instituto Superior de Gestão, Logística e Transporte	**13**	**14**	**27**
Contabilidade	1	4	5
Engenharia Informática	2	-	2
Engenharia Mecatrónica	4	-	4
Gestão	2	-	2
Gestão Aeronáutica	2	7	9
Gestão Logística e Transporte	2	1	3
Informática de Gestão	-	2	2
Instituto Superior de Relações Internacionais	**33**	**14**	**47**
Relações Internacionais	33	14	47
Instituto Superior de Serviço Social	19	43	62
Educação de Infância	5	24	29
Serviço Social	14	19	33
Instituto Superior de Tecnologia Agro-alimentar de Malanje	**81**	**13**	**94**
Engenharia em Tecnologia Agroalimentar	81	13	94
Instituto Superior de Tecnologia de Informação e Comunicação	167	33	200
Engenharia de Informática	48	7	55
Engenharia de Telecomunicações	119	26	145
Instituto Superior Politécnico de Malanje	**124**	**103**	**227**
Ciências Farmacêuticas	35	15	50
Enfermagem	59	63	122
Psicologia Clínica	30	25	55
Instituto Superior Politécnico do Cuanza Sul	**252**	**197**	**449**
Agronomia	42	14	56
Contabilidade e Gestão	91	61	152
Enfermagem	55	102	157

Quadro 6.3 - Bolseiros Internos por Instituição de Ensino Superior, Curso e Sexo

Instituição de Ensino Superior e Curso	Sexo		Total Geral
	M	F	
Gestão de Empresas	2	-	2
Gestão de Empresas Agrárias	29	9	38
Zootecnia	33	11	44
Universidade Agostinho Neto	1 551	918	2 469
Administração de Empresas	1	-	1
Administração e Finanças	4	5	9
Análises Clínicas	23	43	66
Antropologia	9	3	12
Arquitectura	16	2	18
Biologia	13	19	32
Cardiologia	1	1	2
Catálise e Energias Renováveis	2	-	2
Ciência Política	48	19	67
Ciência Política e Administração Pública	3	1	4
Ciências Biomédicas	10	3	13
Ciências da Computação	51	20	71
Ciências Farmacêuticas	8	26	34
Ciências Jurídicas Empresarial	3	1	4
Ciências Jurídico Civis	13	1	14
Ciências Jurídico Criminais	6	2	8
Ciências Jurídico-Económico e Desenvolvimento	2	1	3
Ciências Sociais	1	2	3
Comunicação Empresarial e Línguas	-	1	1
Comunicação Social	15	12	27
Contabilidade	-	2	2
Contabilidade e Administração	39	27	66
Contabilidade e Auditoria	50	31	81
Contabilidade e Gestão	2	-	2
Direito	85	76	161
Economia	34	18	52
Economia Monetária e Financeira	13	4	17
Electrónica e Telecomunicação	1	-	1
Electromecânica	2	-	2
Electromecânica e Telecomunicações	6	3	9
Electrónica	7	-	7
Electrotecnia e Telecomunicações	5	-	5
Enfermagem	25	46	71
Engenharia Civil	37	3	40
Engenharia de Eletromecânica	2	-	2
Engenharia de Minas	31	16	47
Engenharia de Petróleo	37	14	51
Engenharia do Ambiente	25	4	29
Engenharia Electrónica e Telecomunicações	27	6	33
Engenharia Electrotecnia e Energética	1	-	1
Engenharia Electrotécnica	40	1	41
Engenharia Electrotécnica e Telecomunicações	5	-	5
Engenharia Geográfica	65	15	80
Engenharia Informática	16	7	23
Engenharia Mecânica	54	2	56
Engenharia Química	21	18	39
Ensino da Sociologia	-	1	1
Filosofia	34	5	39
Física	18	1	19
Geodemografia	6	4	10
Geofísica	35	9	44
Geologia	33	17	50
Gestão	13	5	18

Quadro 6.3 - Bolseiros Internos por Instituição de Ensino Superior, Curso e Sexo

Instituição de Ensino Superior e Curso	Sexo		Total Geral
	M	F	
Gestão Administração e Finanças	2	2	4
Gestão de Empresas	14	15	29
Gestão de Turismo	26	47	73
Gestão e Administração Pública	39	43	82
Gestão e Governança Ambiental	1	2	3
Gestão Financeira	27	16	43
Gestão Hospitalar	4	7	11
Gestão, Administração e Finanças	11	3	14
Gestão, Empreendedorismo e Inovação	5	3	8
Governação e Gestão Pública	23	8	31
História	9	7	16
Jurídico Políticas	3	-	3
Língua e Literaturas em Língua Inglesa	40	6	46
Língua Francesa	5	2	7
Língua Inglesa	9	-	9
Língua Portuguesa	37	4	41
Língua Portuguesa e Comunicação	2	-	2
Línguas Africanas	1	-	1
Línguas Angolanas	4	-	4
Línguas e Literaturas Africanas	10	4	14
Línguas e Literaturas Angolanas	1	-	1
Línguas e Literaturas em Língua Francesa	7	8	15
Línguas e Literaturas em Língua Portuguesa	34	32	66
Linguística Francesa	5	1	6
Literatura e Língua Inglesa	1	-	1
Matemática	27	1	28
Mecânica Industrial	2	-	2
Medicina	74	114	188
Mercado de Capitais	14	2	16
Meteorologia	10	1	11
Politicas Económicas e Desenvolvimento	4	-	4
Psicologia	22	16	38
Psicologia Clínica	6	14	20
Psicologia Clínica E Escolar	-	1	1
Psicologia Escolar	4	8	12
Psicologia Social	2	2	4
Química	19	17	36
Química Aplicada	4	3	7
Recursos Minerais e Ambiente	15	4	19
Saúde Pública	2	4	6
Secretariado Executivo e Comunicação Empresarial	10	15	25
Sistema de Informação Geográfica	10	2	12
Sociologia	8	7	15
Universidade do Cuíto Cuanavale	**517**	**418**	**935**
Análises Clínicas	27	64	91
Enfermagem	95	116	211
Engenharia Agropecuária	19	14	33
Engenharia Hidráulica	63	16	79
Engenharia Informática para a Gestão	60	30	90
Ensino da Biologia	65	84	149
Ensino da Matemática	64	12	76
Informática para Gestão Empresarial	84	38	122
Turismo	40	44	84
Universidade José Eduardo dos Santos	**1 399**	**714**	**2 113**
Análises Clínicas	71	66	137
Aquicultura	10	2	12
Arquitectura	32	7	39

Quadro 6.3 - Bolseiros Internos por Instituição de Ensino Superior, Curso e Sexo

Instituição de Ensino Superior e Curso	Sexo		Total Geral
	M	F	
Ciências da Computação	44	5	49
Ciências Empresariais	2	-	2
Cirurgia Geral	2	-	2
Comunicação Social	23	14	37
Contabilidade e Administração	97	76	173
Contabilidade e Auditoria	3	2	5
Contabilidade, Fiscalidade e Finanças Empresariais	5	1	6
Dermatologia e Venereologia	-	2	2
Direito	86	51	137
Economia	149	71	220
Electromedicina	31	18	49
Electrónica e Telecomunicações	107	16	123
Enfermagem	129	156	285
Engenharia Agronómica	71	18	89
Engenharia de Construção Civil	48	9	57
Engenharia de Recursos Hídricos	37	3	40
Engenharia Florestal	13	8	21
Engenharia Hidráulica	35	3	38
Engenharia Mecânica	43	4	47
Ensino da Física	23	9	32
Ensino da Matemática	23	6	29
Ensino da Química	16	7	23
Ensino da Geografia	11	6	17
Gestão de Empresas	1	5	6
Ginecologia e Obstetrícia	1	-	1
Informática	55	11	66
Informática e Computadores	61	14	75
Jurídico Empresariais	5	-	5
Medicina	98	98	196
Medicina Interna	4	2	6
Medicina Veterinária	45	20	65
Produção e Tecnologia dos Alimentos	7	-	7
Psicologia	11	4	15
Universidade Katyavala Buila	718	500	1 218
Anestesiologia e Reanimação	-	2	2
Cardiologia	-	1	1
Ciências da Computação	51	14	65
Ciências da Educação	24	8	32
Contabilidade e Auditoria	47	29	76
Direito	79	60	139
Economia	30	30	60
Educação Especial	21	23	44
Engenharia de Gestão Logística e dos Transporte	3	1	4
Engenharia Mecânica	50	4	54
Ensino da História	18	5	23
Ensino da Língua Portuguesa	26	17	43
Ensino da Matemática	2	-	2
Ensino da Pedagogia	34	20	54
Ensino da Química	14	6	20
Ensino da Geografia	10	8	18
Ensino da Matemática	40	17	57
Ensino Primário	-	1	1
Geografia	28	4	32
Gestão de Empresas	19	13	32
Ginecologia e obstetrícia	3	1	4
História	13	6	19
Linguística Francesa	5	12	17

Quadro 6.3 - Bolseiros Internos por Instituição de Ensino Superior, Curso e Sexo

Instituição de Ensino Superior e Curso	Sexo		Total Geral
	M	F	
Linguística Inglesa	20	9	29
Matemática	57	13	70
Medicina	83	127	210
Pedagogia	16	26	42
Pediatria	2	11	13
Psicologia	19	26	45
Sociologia	4	5	9
Urologia	-	1	1
Universidade Kimpa Vita	**731**	**370**	**1 101**
Administração e Gestão Pública	6	1	7
Administração Pública	57	40	97
Agronomia	49	13	62
Análises Clínicas	35	78	113
Contabilidade	3	2	5
Contabilidade e Gestão	125	73	198
Direito	136	51	187
Economia	85	42	127
Enfermagem	50	49	99
Engenharia Em Informática de Gestão	8	2	10
Engenharia Hidráulica e Saneamento das Águas	13	-	13
Engenharia Informática	103	9	112
Informática de Gestão	57	8	65
Saúde Pública	4	2	6
Universidade Lueji A´Nkonde	**850**	**417**	**1 267**
Administração e Gestão	50	46	96
Biologia	1	-	1
Ciências da Educação	8	9	17
Direito	66	29	95
Economia	116	25	141
Enfermagem	9	11	20
Engenharia de Construção Civil	38	7	45
Engenharia de Minas	46	5	51
Engenharia Electromecânica	42	3	45
Engenharia Informática	9	1	10
Engenharia Metalúrgica e Materiais	18	1	19
Ensino da Biologia	19	23	42
Ensino da Física	29	2	31
Ensino da História	27	7	34
Ensino da Matemática	42	2	44
Ensino da Pedagogia	42	27	69
Ensino da Química	36	5	41
Ensino da Geografia	3	2	5
Ensino da Linguística Francesa	2	-	2
Ensino de Linguística Inglesa	9	2	11
Ensino da Linguística Portuguesa	29	9	38
Ensino da Matemática	14	3	17
Ensino Especial	2	1	3
Ensino Primário	24	12	36
Geologia	38	19	57
Gestão Ambiental	12	1	13
Medicina	103	154	257
Pedagogia	16	11	27
Universidade Mandume ya Ndemufayo	**1 189**	**836**	**2 025**
Administração e Gestão	1	-	1
Agronomia	2	2	4
Análise Clínica e Laboratório	2	3	5
Biologia	18	52	70

Quadro 6.3 - Bolseiros Internos por Instituição de Ensino Superior, Curso e Sexo

Instituição de Ensino Superior e Curso	Sexo		Total Geral
	M	F	
Biologia Marinha	14	39	53
Ciências da Computação	26	4	30
Ciências da Educação	-	5	5
Contabilidade e Finanças Empresarial	3	1	4
Contabilidade e Gestão	101	73	174
Desenho	21	3	24
Direito	94	103	197
Economia	82	54	136
Educação de Infância	1	2	3
Educação Especial	-	1	1
Educação Moral e Cívica	1	1	2
Empreendedorismo e Desenvolvimento	3	1	4
Enfermagem	-	2	2
Engenharia Agronómica	55	32	87
Engenharia Civil	95	11	106
Engenharia de Desenho	1	-	1
Engenharia de Minas	52	30	82
Engenharia do Ambiente	42	40	82
Engenharia Eléctrica	76	5	81
Engenharia Em Geologia	47	24	71
Engenharia Informática	35	10	45
Engenharia Mecânica	80	8	88
Engenharia Metalúrgica e Materiais	19	8	27
Engenharia Zootecnia	14	9	23
Ensino de Educação Primária	1	3	4
Física	44	12	56
Geografia	32	27	59
Gestão Administrativa	-	1	1
Gestão Empresarial	1	-	1
Magistério Primário	22	37	59
Matemática	42	14	56
Medicina	124	171	295
Química	37	41	78
Saúde Pública	1	7	8
Universidade Onze de Novembro	**1 108**	**791**	**1 899**
Análises Clínicas	11	47	58
Contabilidade e Auditoria	64	33	97
Direito	77	77	154
Economia	26	8	34
Enfermagem	12	50	62
Engenharia da Organização e Manutenção Industrial	59	12	71
Engenharia Florestal	41	14	55
Engenharia Informática	84	28	112
Engenharia Mecânica	129	21	150
Ensino da Física	24	1	25
Ensino da História	23	5	28
Ensino da Língua Portuguesa	33	11	44
Ensino da Matemática	71	21	92
Ensino da Química	37	9	46
Ensino da Biologia	21	28	49
Ensino do Inglês	26	1	27
Ensino da Matemática	67	14	81
Ensino da Pedagogia	27	60	87
Ensino da Psicologia	31	20	51
Gestão de Empresas	94	58	152
Matemática	1	-	1
Medicina	77	190	267

Quadro 6.3 - Bolseiros Internos por Instituição de Ensino Superior, Curso e Sexo

Instituição de Ensino Superior e Curso	Sexo		Total Geral
	M	F	
Metodologia de Ensino	6	3	9
Pedagogia	48	56	104
Pedagogia e Gestão Escolar	-	1	1
Psicologia	1	2	3
Psicologia Clínica	18	21	39
Instituto Superior de Ciências da Educação da Huíla	**402**	**195**	**597**
Desenvolvimento Curricular	11	6	17
Ecologia e Gestão dos Recursos Naturais	17	6	23
Educação Física e Desportos	41	5	46
Ensino da Biologia	6	2	8
Ensino da Física	28	5	33
Ensino da História	19	8	27
Ensino da História de África	8	2	10
Ensino da Língua Francesa	19	16	35
Ensino da Língua Inglesa	32	8	40
Ensino da Língua Portuguesa	19	14	33
Ensino da Matemática	3	1	4
Ensino da Química	32	18	50
Ensino das Ciências	2	-	2
Ensino da Biologia	5	22	27
Ensino da Filosofia	27	4	31
Ensino da Geografia	27	16	43
Ensino da Matemática	58	7	65
Ensino da Pedagogia	22	33	55
Ensino da Psicologia	13	17	30
Informática Educativa	13	5	18
Instituto Superior de Ciências de Educação do Uíge	**460**	**117**	**577**
Ciências da Educação	1	-	1
Ensino da Física	56	4	60
Ensino da História	13	2	15
Ensino da Língua Francesa	3	1	4
Ensino da Língua Inglesa	58	4	62
Ensino da Língua Portuguesa	34	18	52
Ensino da Química	57	9	66
Ensino da Biologia	22	11	33
Ensino da Filosofia	27	2	29
Ensino da Geografia	35	17	52
Ensino da Matemática	65	5	70
Ensino da Pedagogia	10	4	14
Ensino da Psicologia	15	8	23
Ensino Especial	6	8	14
Ensino Pré-Escolar	12	6	18
Ensino Primário	28	16	44
Pedagogia	10	2	12
Psicologia Escolar	8	-	8
Instituto Superior de Ciências da Educação do Cuanza Sul	**33**	**13**	**46**
Educação Pré-escolar	-	1	1
Ensino da Geografia	9	1	10
Ensino da História	5	4	9
Ensino da Língua Portuguesa	5	1	6
Ensino da Matemática	11	2	13
Ensino Primário	3	4	7
Privada	3 998	4 989	8 987
Instituto Superior de Administração e Finanças	**22**	**20**	**42**
Contabilidade e Finanças	19	14	33
Gestão Bancaria e Seguros	2	6	8
informática de gestão Financeira	1	-	1

Quadro 6.3 - Bolseiros Internos por Instituição de Ensino Superior, Curso e Sexo

Instituição de Ensino Superior e Curso	Sexo		Total Geral
	M	F	
Instituto Superior de Angola	20	32	52
Análises Clínicas	3	5	8
Comunicação Social-Publicidade e Propaganda	2	5	7
Direito	1	1	2
Enfermagem	4	14	18
Engenharia Informática	3	-	3
Gestão de Empresas	3	2	5
Gestão de Recursos Humanos	2	3	5
Pedagogia	2	2	4
Instituto Superior de Ciências de Administração e Humanas	**7**	**2**	**9**
Contabilidade e Administração	1	-	1
Direito	2	-	2
Economia	1	-	1
Gestão de Recursos Humanos	2	-	2
Psicologia	1	2	3
Instituto Superior de Ciências Sociais e Relações Internacionais	**28**	**44**	**72**
Administração Pública		3	3
Contabilidade e Auditoria	4	5	9
Direito	4	7	11
Economia	4	7	11
Enfermagem	1	4	5
Gestão Bancaria e Seguros	6	4	10
Gestão de Recursos Humanos	4	5	9
Psicologia	1	4	5
Relações Internacionais	4	5	9
Instituto Superior Politécnico Alvorecer da Juventude	**77**	**172**	**249**
Análises Clínicas e Saúde Pública	8	32	40
Arquitectura e Urbanismo	9	3	12
Cardiopneumologia	5	40	45
Economia e Gestão	20	39	59
Enfermagem	5	18	23
Engenharia Civil	5	-	5
Engenharia de Recursos Naturais e Ambiente	5	-	5
Engenharia Industrial e Sistemas Eléctricos	7	2	9
Engenharia Informática	11	4	15
Fisioterapia	1	5	6
Odontologia	1	24	25
Psicologia	-	3	3
Radiologia	-	1	1
Relações Internacionais	-	1	1
Instituto Superior Politécnico Atlântida	**22**	**55**	**77**
Análises Clínicas	4	17	21
Direito	5	4	9
Economia	1	1	2
Enfermagem	6	14	20
Gestão De Contabilidade	2	7	9
Gestão de Empresas	1	5	6
Gestão de Recursos Humanos	1	2	3
Pedagogia	1	2	3
Psicologia	1	3	4
Instituto Superior Politécnico Caála	14	17	31
Arquitectura	3	3	6
Enfermagem	2	4	6
Engenharia Civil	1	-	1
Engenharia Eléctrica	6	-	6
Gestão de Empresas	-	1	1
História	-	1	1

Quadro 6.3 - Bolseiros Internos por Instituição de Ensino Superior, Curso e Sexo

Instituição de Ensino Superior e Curso	Sexo		Total Geral
	M	F	
Medicina Dentária	2	8	10
Instituto Superior Politécnico Cardeal Dom Alexandre do Nascimento	**9**	**11**	**20**
Contabilidade e Gestão	1	-	1
Direito	1	-	1
Economia	3	-	3
Enfermagem	-	3	3
Engenharia Civil	-	2	2
Engenharia Electrónica e Telecomunicações	2	1	3
Engenharia Informática	-	1	1
Gestão de Recursos Humanos	-	4	4
Língua Portuguesa e Comunicação	2	-	2
Instituto Superior Politécnico Católico de Benguela	107	109	216
Arquitectura	6	1	7
Ciência Políticas e Relações Internacionais	6	5	11
Ciências da Educação	18	25	43
Contabilidade e Administração	25	22	47
Direito	19	23	42
Engenharia Civil	8	5	13
Engenharia de Construção Civil	-	1	1
Engenharia de Gestão Industrial	12	15	27
Engenharia do Ambiente	13	12	25
Instituto Superior Politécnico Católico do Huambo	17	9	26
Contabilidade e Administração	4	1	5
Didáctica da Língua Portuguesa	3	1	4
Direito	9	7	16
Gestão e Empreendedorismo	1	-	1
Instituto Superior Politécnico da Tundavala	100	244	344
Ciências Farmacêuticas	3	5	8
Comunicação Social	-	8	8
Contabilidade e Gestão	6	13	19
Enfermagem	23	109	132
Engenharia Agronómica	5	7	12
Engenharia Civil	29	12	41
Engenharia do Ambiente	11	12	23
Fisioterapia	7	26	33
Psicologia	-	1	1
Psicologia Clínica	4	36	40
Relações Internacionais	12	15	27
Instituto Superior Politécnico de Benguela	109	210	319
Administração e Gestão Do Território	1	2	3
Análises Clínicas	7	20	27
Ciências da Educação	4	6	10
Enfermagem	14	55	69
Engenharia de Telecomunicações	22	15	37
Engenharia Electrónica	16	3	19
Engenharia Informática	20	9	29
Fisioterapia	2	19	21
Gestão de Empresas	5	15	20
Gestão de Recursos Humanos	8	11	19
Medicina Dentária	10	55	65
Instituto Superior Politécnico de Cabinda	**44**	**35**	**79**
Arquitectura e Urbanismo	14	2	16
Contabilidade e Gestão	7	7	14
Enfermagem	6	16	22
Engenharia Informática	15	7	22
Relações Internacionais	2	3	5
Instituto Superior Politécnico de Ciências e Tecnologia	**58**	**58**	**116**

Quadro 6.3 - Bolseiros Internos por Instituição de Ensino Superior, Curso e Sexo

Instituição de Ensino Superior e Curso	Sexo		Total Geral
	M	F	
Ciências Criminais	11	7	18
Contabilidade e Finanças	14	10	24
Direito	4	10	14
Engenharia Informática e Sistemas de Informação	7	3	10
Engenharia Redes e Telecomunicações	17	4	21
Gestão de Recursos Humanos	1	14	15
Hotelaria e Turismo	2	9	11
Logística e Gestão Comercial	2	1	3
Instituto Superior Politécnico de Humanidades e Tecnologias - EKUIKUI II	**60**	**44**	**104**
Análises Clínicas e Saúde Pública	10	19	29
Ciências da Comunicação	2	3	5
Ciências da Educação	6	1	7
Contabilidade Auditoria e Fiscalidade	3	1	4
Direito	9	4	13
Economia e Gestão	7	1	8
Enfermagem	3	10	13
Engenharia Civil	9	-	9
Engenharia Informática	9	3	12
Farmácia	1	1	2
Psicologia	1	1	2
Instituto Superior Politécnico de Maravilha	**36**	**52**	**88**
Ciências da Computação	1	-	1
Ciências Económicas e Empresariais	13	15	28
Direito	7	8	15
Engenharia Informática	7	2	9
Ensino da Biologia	3	7	10
Ensino da Geografia	-	1	1
Ensino da Pedagogia	3	10	13
Ensino da Sociologia	-	1	1
Gestão de Recursos Humanos	-	4	4
Relações Internacionais	2	4	6
Instituto Superior Politécnico de Porto Amboim	**48**	**46**	**94**
Construção Civil	1	-	1
Direito	21	21	42
Enfermagem	1	3	4
Engenharia de Telecomunicações	6	3	9
Engenharia Electrónica	7	1	8
Engenharia Informática	4	-	4
Gestão e Administração Pública	1	2	3
Gestão Empresarial e Contabilidade	6	10	16
Pedagogia	1	2	3
Psicologia Educacional	-	4	4
Instituto Superior Politécnico de Tecnologia e Ciências	**166**	**122**	**288**
Contabilidade	6	7	13
Economia	10	10	20
Engenharia Civil	15	7	22
Engenharia de Petróleo	15	13	28
Engenharia de Produção Industrial	14	21	35
Engenharia Eléctrica	15	1	16
Engenharia Informática	24	6	30
Engenharia Mecânica	34	9	43
Engenharia Química	20	29	49
Geofísica	3	3	6
Gestão	10	16	26
Instituto Superior Politécnico de Walinga	**4**	**14**	**18**
Contabilidade e Finanças	-	2	2
Direito	1	3	4

Quadro 6.3 - Bolseiros Internos por Instituição de Ensino Superior, Curso e Sexo

Instituição de Ensino Superior e Curso	Sexo		Total Geral
	M	F	
Economia	1	-	1
Gestão de Recursos Humanos	1	6	7
Psicologia	1	3	4
Instituto Superior Politécnico Deolinda Rodrigues	**5**	**17**	**22**
Análises Clínicas e Saúde Pública	-	1	1
Direito	-	1	1
Enfermagem	2	11	13
Gestão de Empresas	1	2	3
Gestão de Recursos Humanos	1	2	3
Psicologia	1	-	1
Instituto Superior Politécnico do Cazenga	**27**	**45**	**72**
Direito	3	3	6
Economia e Gestão	1	-	1
Enfermagem	6	20	26
Engenharia Electrotécnica e Telecomunicações	3	-	3
Engenharia Informática	1	-	1
Gestão Empresarial e Contabilidade	4	8	12
Pedagogia	2	6	8
Psicologia	7	8	15
Instituto Superior Politécnico do Libolo	**5**	**1**	**6**
Agronomia	5	1	6
Instituto Superior Politécnico do Zango	**3**	**4**	**7**
Contabilidade e Finanças	1	-	1
Engenharia Informática	2	-	2
Gestão de Empresas	-	2	2
Psicologia	-	2	2
Instituto Superior Politécnico Evangélico do Lubango	**7**	**33**	**40**
Análises Clínicas e Saúde Pública	2	10	12
Enfermagem	2	16	18
Nutrição	1	4	5
Psicologia Clínica	2	3	5
Instituto Superior Politécnico Gregório Semedo	**79**	**65**	**144**
Arquitectura e Urbanismo	2	-	2
Arquitetura, Urbanismo e Construção	8	3	11
Ciências Políticas e Administração Do Território	5	1	6
Comunicação Social	6	9	15
Direito	18	9	27
Engenharia Informática	15	4	19
Gestão Comercial e Marketing	2	1	3
Gestão de Recursos Humanos	10	24	34
Informática de Gestão	4	1	5
Organização e Gestão de Empresa	9	13	22
Instituto Superior Politécnico Intercontinental de Luanda	**3**	**3**	**6**
Análises Clínicas	-	1	1
Arquitectura	1	-	1
Enfermagem		1	1
Gestão e Administração Pública	2	-	2
Psicologia	-	1	1
Instituto Superior Politécnico Internacional de Angola	**69**	**81**	**150**
Análises Clínicas e Saúde Pública	8	13	21
Arquitectura e Urbanismo	4	2	6
Ciências Farmacêuticas	-	3	3
Ciências Politicas E Relações Internacionais	3	-	3
Comunicação Social e Imagem	1	2	3
Direito	6	4	10
Electrotecnia e Telecomunicações	13	2	15
Enfermagem	2	20	22

Quadro 6.3 - Bolseiros Internos por Instituição de Ensino Superior, Curso e Sexo

Instituição de Ensino Superior e Curso	Sexo		Total Geral
	M	F	
Engenharia Civil	1	-	1
Engenharia Informática	3	1	4
Engenharia Mecânica	9	2	11
Fisioterapia	3	3	6
Gestão Bancaria e Seguros	3	4	7
Gestão de Administração de Empresas	4	4	8
Gestão de Recursos Humanos e Marketing	3	7	10
Gestão e Administração de Empresas	1	-	1
Medicina Dentária	3	9	12
Pedagogia	1	1	2
Psicologia	1	4	5
Instituto Superior Politécnico Jean Piaget de Benguela	**194**	**170**	**364**
Análises Clínicas e Saúde Pública	7	24	31
Arquitectura	9	4	13
Ciências da Educação	6	5	11
Ciências da Educação Física, Desporto e Motricidade Humana	2	1	3
Ciências Farmacêuticas	3	5	8
Direito	29	26	55
Economia e Gestão	21	21	42
Enfermagem e Obstetrícia	7	33	40
Engenharia Civil	6	4	10
Engenharia de Informática de Gestão	15	9	24
Engenharia de Refinação de Petróleos	35	19	54
Engenharia Electromecânica	44	3	47
Ensino do Português e Línguas Nacionais	4	2	6
Psicologia	4	10	14
Radiologia e Imagiologia	1	3	4
Sociologia	1	1	2
Instituto Superior Politécnico Kalandula de Angola	**54**	**89**	**143**
Análises Clínicas	5	13	18
Arquitectura e Urbanismo	2	1	3
Ciências Farmacêuticas	-	1	1
Contabilidade	8	12	20
Direito	4	7	11
Economia	1	5	6
Enfermagem	2	18	20
Engenharia de Petróleo	6	3	9
Engenharia Informática	9	4	13
Engenharia Mecânica	1	-	1
Fisioterapia	-	3	3
Gestão de Recursos Humanos	2	4	6
Gestão e Administração de Empresas	3	5	8
Medicina Dentária	1	8	9
Psicologia Clínica	-	3	3
Psicologia Escolar	2	2	4
Telecomunicações	8	-	8
Instituto Superior Politécnico Kangonjo	**34**	**54**	**88**
Análises Clínicas	3	11	14
Ciências Farmacêuticas	1	1	2
Direito	7	9	16
Economia	1	4	5
Enfermagem	4	12	16
Engenharia de Telecomunicações	1	1	2
Engenharia Informática	6	2	8
Gestão	5	6	11
Pedagogia	1	3	4
Psicologia	5	5	10

Quadro 6.3 - Bolseiros Internos por Instituição de Ensino Superior, Curso e Sexo

Instituição de Ensino Superior e Curso	Sexo		Total Geral
	M	F	
Instituto Superior Politécnico Katangoji	**101**	**95**	**196**
Engenharia Civil	1	-	1
Engenharia de Construção Civil	-	2	2
Engenharia Em Pesquisa e Produção de Petróleo	27	28	55
Engenharia Hidráulica	-	1	1
Engenharia Informática	5	1	6
Engenharia Mecânica	27	2	29
Engenharia Química	41	61	102
Instituto Superior Politécnico Lusíada de Benguela	**39**	**33**	**72**
Contabilidade e Gestão	5	7	12
Direito	12	12	24
Economia	4	-	4
Gestão de Empresas	1	3	4
Gestão de Recursos Humanos	7	7	14
Informática	10	-	10
Relações Internacionais	-	4	4
Instituto Superior Politécnico Lusíada de Cabinda	**23**	**45**	**68**
Contabilidade	1	-	1
Contabilidade e Gestão	11	11	22
Direito	1	11	12
Gestão de Empresas	2	1	3
Gestão de Recursos Humanos	6	19	25
Informática	1	-	1
Relações Internacionais	1	3	4
Instituto Superior Politécnico Lusíada do Huambo	**25**	**28**	**53**
Contabilidade	1	1	2
Direito	10	8	18
Gestão de Empresas	2	6	8
Gestão de Recursos Humanos	5	6	11
Informática	7	2	9
Psicologia	-	5	5
Instituto Superior Politécnico Metropolitano de Angola	**120**	**120**	**240**
Administração de Empresas	7	17	24
Arquitectura	5	8	13
Ciências da Computação	6	2	8
Ciências da Comunicação	-	2	2
Cinema e Televisão	3	-	3
Direito	3	8	11
Economia	14	15	29
Electromecânica e Telecomunicações	-	2	2
Electrónica e Telecomunicações	6	4	10
Engenharia Civil	15	2	17
Engenharia Electrónica e Telecomunicações	20	2	22
Engenharia Electrotécnica e Telecomunicações	2	-	2
Engenharia Informática	13	3	16
Geologia e Minas	16	24	40
Gestão Bancaria	1	1	2
Gestão de Empresas	-	1	1
Gestão de Recursos Humanos	5	11	16
Gestão Pública	-	4	4
Jornalismo	1	8	9
Pedagogia	3	6	9
Instituto Superior Politécnico Privado do Luena	**1**	**8**	**9**
Direito	1	1	2
Enfermagem	-	2	2
Gestão de Empresas	-	1	1
Gestão de Recursos Humanos	-	2	2

Quadro 6.3 - Bolseiros Internos por Instituição de Ensino Superior, Curso e Sexo

Instituição de Ensino Superior e Curso	Sexo		Total Geral
	M	F	
Pedagogia	-	1	1
Psicologia	-	1	1
Instituto Superior Politécnico Privado do Menongue	**1**	**5**	**6**
Direito	-	1	1
Economia e Gestão	1	1	2
Psicologia	-	3	3
Instituto Superior Politécnico Sol Nascente	**67**	**141**	**208**
Cardiopneumologia	23	46	69
Ciências Políticas E Relações Internacionais	3	1	4
Contabilidade e Finanças	7	14	21
Direito	9	9	18
Economia	5	6	11
Enfermagem	8	38	46
Gestão de Recursos Humanos	8	20	28
História e Didáctica	1	3	4
Psicologia E Didática	2	4	6
Sociologia	1	-	1
Instituto Superior Politécnico Tocoísta	**79**	**39**	**118**
Arquitectura e Urbanismo	11	2	13
Contabilidade e Finanças	22	14	36
Direito	2	3	5
Engenharia Civil	13	4	17
Engenharia Electrotécnica	25	10	35
Informática	5	3	8
Psicologia	-	3	3
Sociologia	1	-	1
Instituto Superior Técnico de Angola	**103**	**100**	**203**
Comunicação Social	**3**	**2**	**5**
Contabilidade e Administração	31	45	76
Contabilidade e Gestão	5	7	12
Direito	9	14	23
Engenharia das Telecomunicações	13	2	15
Engenharia de Sistema de Telecomunicações e Electrónica	8	1	9
Engenharia Electromecânica	10	-	10
Engenharia Electrónica	1	2	3
Engenharia Energética	5	3	8
Engenharia Geográfica	2	4	6
Engenharia Informática	12	3	15
Psicologia	4	17	21
Universidade Católica de Angola	**196**	**215**	**411**
Contabilidade e Administração	14	27	41
Direito	58	53	111
Economia	2	-	2
Economia e Desenvolvimento Social	9	2	11
Economia e Gestão	15	45	60
Engenharia de Petróleo	34	17	51
Engenharia de Telecomunicações	31	27	58
Engenharia Informática	15	11	26
Filosofia	1	-	1
Línguas e Administração	4	3	7
Nutrição	-	7	7
Pedagogia	4	9	13
Psicologia	4	11	15
Saúde Pública	4	2	6
Serviço Social	1	1	2
Universidade de Belas	97	193	290
Administração e Marketing	-	4	4

Quadro 6.3 - Bolseiros Internos por Instituição de Ensino Superior, Curso e Sexo

Instituição de Ensino Superior e Curso	Sexo		Total Geral
	M	F	
Análises Clínicas e Saúde Pública	4	26	30
Ciências Farmacêuticas	3	1	4
Contabilidade e Gestão	13	14	27
Direito	13	7	20
Enfermagem	13	66	79
Enfermagem e Obstetrícia	1	-	1
Engenharia de Petróleo	17	10	27
Engenharia Informática	14	6	20
Fisioterapia	9	8	17
Fisioterapia - Músculo-esquelético	-	1	1
Gestão Aeronáutica	1	-	1
Gestão de Avaliação de Desempenho Organizacional	-	1	1
Gestão de Recursos Humanos	3	9	12
Gestão Hospitalar	-	1	1
Medicina Dentária	2	22	24
Nutrição e Dietética	-	6	6
Psicologia	1	7	8
Relações Internacionais	3	4	7
Universidade Gregório Semedo	**225**	**89**	**314**
Ciências Jurídicas Empresarial	5	-	5
Ciências Jurídico-Forenses	5	-	5
Ciências Políticas e Administração Do Território	6	3	9
Comunicação Empresarial e Línguas	1	4	5
Comunicação Marketing e Publicidade	11	1	12
Desenvolvimento de Aplicações para Dispositivos Móveis	18	1	19
Direito	7	5	12
Engenharia Informática	10	6	16
Finanças e Mercados Financeiros	20	8	28
Gestão Comercial	4	-	4
Gestão Comercial e Marketing	1	4	5
Gestão de Logística e dos Transportes	9	1	10
Gestão de Recursos Humanos	9	13	22
Gestão de Redes de Computadores e Sistemas de Comunicação	54	7	61
Gestão e Desenvolvimento do Potencial Humano em Ambiente Empresarial	31	14	45
Gestão Estratégica do Potencial Humano na Sociedade do Conhecimento	13	7	20
Informática de Gestão	6	1	7
Organização e Gestão de Empresa	15	14	29
Universidade Independente de Angola	246	275	521
Arquitectura e Urbanismo	7	5	12
Ciências da Comunicação	12	38	50
Ciências da Comunicação Marketing e Publicidade	-	1	1
Contabilidade e Auditoria	14	16	30
Contabilidade e Gestão	12	15	27
Didática da Matemática	2	-	2
Direito	57	70	127
Economia	13	9	22
Actuarias e Gestão de Riscos	-	1	1
Engenharia Civil	12	9	21
Engenharia de Recursos Naturais e Ambiente	5	15	20
Engenharia e Gestão Industrial	3	3	6
Engenharia Electrónica e Telecomunicações	50	17	67
Engenharia Informática	21	13	34
Formação de Professores	5	6	11
Gestão de Recursos Humanos	5	15	20
Gestão e Marketing	15	24	39
Planeamento e Gestão Ambiental	2	-	2
Psicologia	6	14	20

Quadro 6.3 - Bolseiros Internos por Instituição de Ensino Superior, Curso e Sexo

Instituição de Ensino Superior e Curso	Sexo		Total Geral
	M	F	
Psicologia Forense e Criminal	4	1	5
Relações Internacionais	1	2	3
Sociologia	-	1	1
Universidade Jean Piaget	**343**	**590**	**933**
Ciências da Saúde	1	-	1
Ciências Farmacêuticas	12	22	34
Direito	50	49	99
Economia e Gestão	56	80	136
Enfermagem	9	101	110
Enfermagem e Obstetrícia	1	2	3
Enfermagem e Saúde Pública	-	1	1
Engenharia Civil	1	1	2
Engenharia de Construção Civil e Ordenamento Do Território	16	4	20
Engenharia de Petróleo	38	33	71
Engenharia Electromecânica	31	12	43
Ensino da Língua Portuguesa e Línguas Nacionais	-	2	2
Fisioterapia	13	66	79
Informática de Gestão	16	7	23
Medicina	39	101	140
Medicina Dentária	24	77	101
Medicina Veterinária	2	-	2
Motricidade Humana	2	-	2
Psicologia Clínica	5	21	26
Psicologia do Desenvolvimento e Educação	6		6
Psicologia do Trabalho e das Organizações	10	4	14
Saúde Pública	11	6	17
Sociologia	-	1	1
Universidade Lusíada de Angola	**45**	**66**	**111**
Arquitectura	1	5	6
Auditoria e Fiscalidade	1	-	1
Ciências Jurídicas Económicas	2	1	3
Contabilidade e Finanças	1	1	2
Contabilidade e Gestão	9	18	27
Direito	6	14	20
Economia	7	4	11
Engenharia Informática	2	2	4
Gestão de Empresas	1	-	1
Gestão de Recursos Humanos	9	14	23
Psicologia	-	2	2
Relações Internacionais	5	5	10
Saúde Pública	1	-	1
Universidade Metodista de Angola	**276**	**328**	**604**
Ambiente e Gestão de Território	3	13	16
Análises Clínicas e Saúde Pública	8	55	63
Arquitectura e Urbanismo	34	28	62
Auditoria e Contabilidade	1	1	2
Biologia	-	2	2
Cardiopneumologia	13	34	47
Ciências dos Desportos e Educação Física	1	-	1
Direito	38	49	87
Economia	12	15	27
Economia e Gestão Aplicada	2	-	2
Economia, Ordenamento do Território e Desenvolvimento Regional	1	-	1
Enfermagem	4	14	18
Engenharia Civil	20	10	30
Engenharia Industrial e Sistemas Eléctricos	13	5	18
Engenharia Informática	49	11	60

Quadro 6.3 - Bolseiros Internos por Instituição de Ensino Superior, Curso e Sexo

Instituição de Ensino Superior e Curso	Sexo		Total Geral
	M	F	
Engenharia Mecatrónica	35	6	41
Fisioterapia	6	7	13
Gestão Ambiental	2	1	3
Gestão e Administração de Empresas	29	55	84
Língua Portuguesa e Comunicação	3	13	16
Psicologia	-	7	7
Turismo, Gestão Hoteleira e Animação	2	2	4
Universidade Óscar Ribas	87	68	155
Arquitectura e Urbanismo	**2**	**-**	**2**
Contabilidade e Finanças	8	5	13
Direito	8	21	29
Engenharia Civil	6	5	11
Engenharia de Gestão Industrial	1	-	1
Engenharia Electromecânica	17	5	22
Engenharia Informática e Comunicação	27	10	37
Gestão de Administração e Marketing	11	9	20
Psicologia	6	5	11
Relações Internacionais	1	8	9
Universidade Privada de Angola	**69**	**192**	**261**
Arquitectura e Urbanismo	1	1	2
Ciências Farmacêuticas	1	1	2
Comunicação Social	2	4	6
Contabilidade e Gestão	13	27	40
Enfermagem	7	26	33
Engenharia Informática	1	1	2
Fisioterapia	2	5	7
Medicina	36	98	134
Odontologia	4	24	28
Psicologia	1	2	3
Relações Internacionais	1	2	3
Turismo e Gestão Hoteleira	-	1	1
Universidade Técnica de Angola	**111**	**157**	**268**
Arquitectura e Urbanismo	13	3	16
Contabilidade e Finanças	11	20	31
Direito	21	28	49
Engenharia Civil	6	3	9
Engenharia de Geologia e Minas	-	3	3
Engenharia de Minas	2	5	7
Engenharia do Ambiente	2	-	2
Engenharia Informática	26	7	33
Geologia	2	7	9
Gestão	19	63	82
Psicologia	1	9	10
Relações Internacionais	4	6	10
Telecomunicações e Electrónica	4	3	7
Instituto Superior Politécnico Independente da Huíla	**278**	**306**	**584**
Ciências da Comunicação	16	39	55
Contabilidade e Gestão	51	46	97
Direito	57	89	146
Engenharia Informática	60	20	80
Formação de Professores	23	39	62
Gestão e Marketing	5	17	22
Informática de Gestão	47	41	88
Sociologia	19	15	34
Instituto Superior Politécnico Privado do Uíge	**35**	**34**	**69**
Análises Clínicas	1	3	4
Ciências da Educação	1	-	1

Quadro 6.3 - Bolseiros Internos por Instituição de Ensino Superior, Curso e Sexo

Instituição de Ensino Superior e Curso	Sexo		Total Geral
	M	F	
Ciências Farmacêuticas	1	1	2
Ciências Sociais	1	-	1
Comunicação Social	2	1	3
Construção Civil	-	1	1
Contabilidade e Gestão	-	1	1
Direito	4	1	5
Economia	2	3	5
Economia e Gestão	2	3	5
Enfermagem	2	8	10
Engenharia Electrotécnica	1	-	1
Engenharia Informática	6	-	6
Engenharia Mecânica	1	-	1
Ensino Primário	2	2	4
Gestão de Recursos Humanos	-	2	2
Gestão e Administração Pública	2	3	5
Medicina Dentária	2	2	4
Psicologia	3	2	5
Psicologia Criminal	2	1	3
Instituto Superior Politécnico Sinodal	**3**	**4**	**7**
Enfermagem	1	4	5
Sociologia	2	-	2
Total Geral	**15 364**	**11 487**	**26 851**

Quadro 6.4 - Bolseiros Internos por Natureza da IES, Curso e Sexo

Natureza da IES, e Curso	Sexo		Total Geral
	M	F	
Pública	**11 366**	**6 498**	**17 864**
Academia de Pesca e Ciências do Mar do Namibe	**43**	**23**	**66**
Administração e Gestão	4	5	9
Aquicultura	-	4	4
Electrotécnia e Electrónica Industrial	11	1	12
Engenharia Mecânica	2	1	3
Mecânica Naval	14	1	15
Navegação	5	3	8
Oceanografia	1	2	3
Recursos Marinhos	3	4	7
Técnica de Processamento de Pescado	3	2	5
Escola Superior Pedagógica do Bengo	**231**	**105**	**336**
Ensino da História	57	10	67
Ensino da Matemática	55	4	59
Ensino da Pedagogia	38	50	88
Ensino da Informática	1	1	2
Ensino da Língua Portuguesa	57	19	76
Ensino da Psicologia	22	21	43
Geofísica	1	-	1
Escola Superior Pedagógica do Bié	**313**	**175**	**488**
Biologia	19	27	46
Educação Física e Desportos	34	5	39
Ensino da Física	37	11	48
Ensino da Química	34	26	60
Ensino da Educação Pré-Escolar	4	12	16
Ensino da Educação Primária	41	29	70
Ensino da Matemática	74	26	100
Ensino da Psicologia	18	20	38
Geografia	52	19	71
Escola Superior Pedagógica do Cuanza Norte	**353**	**145**	**498**
Educação Moral e Cívica	1	-	1
Ensino da Física	28	4	32
Ensino da Química	66	13	79
Ensino da Biologia	44	48	92
Ensino da Linguística Francesa	15	2	17
Ensino da Linguística Inglesa	37	4	41
Ensino da Linguística Portuguesa	78	26	104
Ensino da Matemática	46	6	52
Ensino Primário	38	42	80
Escola Superior Politécnica de Malanje	**243**	**103**	**346**
Ensino da Matemática	39	1	40
Ensino da Pedagogia	52	19	71
Gestão de Recursos Humanos	1	1	2
Hotelaria e Turismo	55	41	96
Psicologia	52	26	78
Sociologia	44	15	59
Escola Superior Politécnica do Soyo	**-**	**1**	**1**
Pedagogia e Gestão Escolar	-	1	1
Instituto Superior de Artes	**30**	**22**	**52**
Artes	7	-	7
Artes Visuais e Plásticas	8	9	17
Design de Moda	-	2	2
Música	11	8	19
Teatro	4	3	7
Instituto Superior de Ciências da Comunicação	**25**	**24**	**49**
Ciências da Informação	25	24	49
Instituto Superior de Ciências da Educação da Huila	**402**	**195**	**597**

Quadro 6.4 - Bolseiros Internos por Natureza da IES, Curso e Sexo

Natureza da IES, e Curso	Sexo		Total Geral
	M	F	
Desenvolvimento Curricular	11	6	17
Ecologia e Gestão dos Recursos Naturais	17	6	23
Educação Física e Desportos	41	5	46
Ensino da Biologia	6	2	8
Ensino da Física	28	5	33
Ensino da História	19	8	27
Ensino da História de África	8	2	10
Ensino da Língua Francesa	19	16	35
Ensino da Língua Inglesa	32	8	40
Ensino da Língua Portuguesa	19	14	33
Ensino da Matemática	3	1	4
Ensino da Química	32	18	50
Ensino das Ciências	2	-	2
Ensino de Biologia	5	22	27
Ensino da Filosofia	27	4	31
Ensino da Geografia	27	16	43
Ensino da Matemática	58	7	65
Ensino da Pedagogia	22	33	55
Ensino da Psicologia	13	17	30
Informática Educativa	13	5	18
Instituto Superior de Ciências da Educação de Benguela	**26**	**15**	**41**
Ciências da Educação	16	13	29
Educação Especial	10	2	12
Instituto Superior de Ciências da Educação de Cabinda	**13**	**4**	**17**
Metodologia de Ensino	13	4	17
Instituto Superior de Ciências da Educação de Luanda	**160**	**76**	**236**
Ciências da Educação	7	4	11
Ensino da História	7	4	11
Ensino da Língua Inglesa	3	-	3
Ensino da Matemática	21	4	25
Ensino da Filosofia	15	4	19
Ensino da Francês	11	10	21
Ensino do Inglês	19	3	22
Ensino das Línguas e Literaturas Africanas	1	1	2
Ensino da Matemática	18	3	21
Ensino da Pedagogia	21	25	46
Ensino do Português	24	11	35
Ensino da Psicologia	8	6	14
Ensino da Sociologia	5	1	6
Instituto Superior de Ciências da Educação do Cuanza Sul	**33**	**13**	**46**
Educação Pré-escolar	-	1	1
Ensino da Geografia	9	1	10
Ensino da História	5	4	9
Ensino da Língua Portuguesa	5	1	6
Ensino da Matemática	11	2	13
Ensino Primário	3	4	7
Instituto Superior de Ciências da Educação do Huambo	**226**	**83**	**309**
Ciências da Educação	14	-	14
Ensino da Física	23	6	29
Ensino da História	16	8	24
Ensino da Química	32	10	42
Ensino da Biologia	26	18	44
Ensino da Geografia	20	15	35
Ensino da Linguística Inglesa	21	2	23
Ensino da Linguística Portuguesa	31	13	44
Ensino da Matemática	41	10	51
Ensino da Pedagogia	1	-	1

Quadro 6.4 - Bolseiros Internos por Natureza da IES, Curso e Sexo

Natureza da IES, e Curso	Sexo		Total Geral
	M	F	
Ensino da Psicologia	-	1	1
Geofísica	1	-	1
Instituto Superior de Ciências de Educação do Uíge	**460**	**117**	**577**
Ciências da Educação	1	-	1
Ensino da Física	56	4	60
Ensino da História	13	2	15
Ensino da Língua Francesa	3	1	4
Ensino da Língua Inglesa	58	4	62
Ensino da Língua Portuguesa	34	18	52
Ensino da Química	57	9	66
Ensino da Biologia	22	11	33
Ensino da Filosofia	27	2	29
Ensino da Geografia	35	17	52
Ensino da Matemática	65	5	70
Ensino da Pedagogia	10	4	14
Ensino da Psicologia	15	8	23
Ensino Especial	6	8	14
Ensino Pré-Escolar	12	6	18
Ensino Primário	28	16	44
Pedagogia	10	2	12
Psicologia Escolar	8	-	8
Instituto Superior de Educação Física e Desportos	**56**	**17**	**73**
Educação Física e Desportos	56	17	73
Instituto Superior de Gestão, Logística e Transporte	**13**	**14**	**27**
Contabilidade	1	4	5
Engenharia Informática	2	-	2
Engenharia Mecatrónica	4	-	4
Gestão	2	-	2
Gestão Aeronáutica	2	7	9
Gestão Logistica e Transporte	2	1	3
Informática de Gestão		2	2
Instituto Superior de Relações Internacionais	**33**	**14**	**47**
Relações Internacionais	33	14	47
Instituto Superior de Serviço Social	**19**	**43**	**62**
Educação de Infância	5	24	29
Serviço Social	14	19	33
Instituto Superior de Tecnologia Agro-alimentar de Malanje	**81**	**13**	**94**
Engenharia em Tecnologia Agroalimentar	81	13	94
Instituto Superior de Tecnologia de Informação e Comunicação	**167**	**33**	**200**
Engenharia de Informática	48	7	55
Engenharia de Telecomunicações	119	26	145
Instituto Superior Politécnico de Malanje	**124**	**103**	**227**
Ciências Farmacêuticas	35	15	50
Enfermagem	59	63	122
Psicologia Clínica	30	25	55
Instituto Superior Politécnico do Cuanza Sul	**252**	**197**	**449**
Agronomia	42	14	56
Contabilidade e Gestão	91	61	152
Enfermagem	55	102	157
Gestão de Empresas	2	-	2
Gestão de Empresas Agrárias	29	9	38
Zootecnia	33	11	44
Universidade Agostinho Neto	**1 551**	**918**	**2 469**
Administração de Empresas	1	-	1
Administração e Finanças	4	5	9
Análises Clínicas	23	43	66
Antropologia	9	3	12

Quadro 6.4 - Bolseiros Internos por Natureza da IES, Curso e Sexo

Natureza da IES, e Curso	Sexo		Total Geral
	M	F	
Arquitectura	16	2	18
Biologia	13	19	32
Cardiologia	1	1	2
Catálise e Energias Renováveis	2	-	2
Ciência Política	48	19	67
Ciência Política e Administração Pública	3	1	4
Ciências Biomédicas	10	3	13
Ciências da Computação	51	20	71
Ciências Farmacêuticas	8	26	34
Ciências Jurídicas Empresarial	3	1	4
Ciências Jurídico Civis	13	1	14
Ciências Jurídico Criminais	6	2	8
Ciências Jurídico-Económico e Desenvolvimento	2	1	3
Ciências Sociais	1	2	3
Comunicação Empresarial e Línguas	-	1	1
Comunicação Social	15	12	27
Contabilidade	-	2	2
Contabilidade e Administração	39	27	66
Contabilidade e Auditoria	50	31	81
Contabilidade e Gestão	2	-	2
Direito	85	76	161
Economia	34	18	52
Economia Monetária e Financeira	13	4	17
Electrónica e Telecomunicação	1	-	1
Electromecânica	2	-	2
Electromecânica e Telecomunicações	6	3	9
Electrónica	7	-	7
Electrotecnia e Telecomunicações	5	-	5
Enfermagem	25	46	71
Engenharia Civil	37	3	40
Engenharia de Eletromecânica	2	-	2
Engenharia de Minas	31	16	47
Engenharia de Petróleo	37	14	51
Engenharia do Ambiente	25	4	29
Engenharia Electrónica e Telecomunicações	27	6	33
Engenharia Electrotecnia e Energética	1	-	1
Engenharia Electrotécnica	40	1	41
Engenharia Electrotécnica e Telecomunicações	5	-	5
Engenharia Geográfica	65	15	80
Engenharia Informática	16	7	23
Engenharia Mecânica	54	2	56
Engenharia Química	21	18	39
Ensino de Sociologia	-	1	1
Filosofia	34	5	39
Física	18	1	19
Geodemografia	6	4	10
Geofísica	35	9	44
Geologia	33	17	50
Gestão	13	5	18
Gestão - Administração e Finanças	2	2	4
Gestão de Empresas	14	15	29
Gestão de Turismo	26	47	73
Gestão e Administração Pública	39	43	82
Gestão e Governança Ambiental	1	2	3
Gestão Financeira	27	16	43
Gestão Hospitalar	4	7	11
Gestão, Administração e Finanças	11	3	14

Quadro 6.4 - Bolseiros Internos por Natureza da IES, Curso e Sexo

Natureza da IES, e Curso	Sexo		Total Geral
	M	F	
Gestão, Empreendedorismo e Inovação	5	3	8
Governação e Gestão Pública	23	8	31
História	9	7	16
Jurídico Políticas	3	-	3
Língua e Literaturas em Língua Inglesa	40	6	46
Língua Francesa	5	2	7
Língua Inglesa	9	-	9
Língua Portuguesa	37	4	41
Língua Portuguesa e Comunicação	2	-	2
Línguas Africanas	1	-	1
Línguas Angolanas	4	-	4
Línguas e Literaturas Africanas	10	4	14
Línguas e Literaturas Angolanas	1	-	1
Línguas e Literaturas em Língua Francesa	7	8	15
Línguas e Literaturas em Língua Portuguesa	34	32	66
Linguística Francesa	5	1	6
Literatura e Língua Inglesa	1	-	1
Matemática	27	1	28
Mecânica Industrial	2	-	2
Medicina	74	114	188
Mercado de Capitais	14	2	16
Meteorologia	10	1	11
Políticas Económicas e Desenvolvimento	4	-	4
Psicologia	22	16	38
Psicologia Clínica	6	14	20
Psicologia Clínica E Escolar	-	1	1
Psicologia Escolar	4	8	12
Psicologia Social	2	2	4
Química	19	17	36
Química Aplicada	4	3	7
Recursos Minerais e Ambiente	15	4	19
Saúde Pública	2	4	6
Secretariado Executivo e Comunicação Empresarial	10	15	25
Sistema de Informação Geográfica	10	2	12
Sociologia	8	7	15
Universidade do Cuíto Cuanavale	**517**	**418**	**935**
Análises Clínicas	27	64	91
Enfermagem	95	116	211
Engenharia Agropecuária	19	14	33
Engenharia Hidráulica	63	16	79
Engenharia Informática para a Gestão	60	30	90
Ensino da Biologia	65	84	149
Ensino da Matemática	64	12	76
Informática para Gestão Empresarial	84	38	122
Turismo	40	44	84
Universidade José Eduardo dos Santos	**1 399**	**714**	**2 113**
Análises Clínicas	71	66	137
Aquicultura	10	2	12
Arquitectura	32	7	39
Ciências da Computação	44	5	49
Ciências Empresariais	2	-	2
Cirurgia Geral	2	-	2
Comunicação Social	23	14	37
Contabilidade e Administração	97	76	173
Contabilidade e Auditoria	3	2	5
Contabilidade, Fiscalidade e Finanças Empresariais	5	1	6
Dermatologia e Venereologia	-	2	2

Quadro 6.4 - Bolseiros Internos por Natureza da IES, Curso e Sexo

Natureza da IES, e Curso	Sexo		Total Geral
	M	F	
Direito	86	51	137
Economia	149	71	220
Electromedicina	31	18	49
Electrónica e Telecomunicações	107	16	123
Enfermagem	129	156	285
Engenharia Agronómica	71	18	89
Engenharia de Construção Civil	48	9	57
Engenharia de Recursos Hídricos	37	3	40
Engenharia Florestal	13	8	21
Engenharia Hidráulica	35	3	38
Engenharia Mecânica	43	4	47
Ensino da Física	23	9	32
Ensino da Matemática	23	6	29
Ensino da Química	16	7	23
Ensino de Geografia	11	6	17
Gestão de Empresas	1	5	6
Ginecologia e obstetrícia	1	-	1
Informática	55	11	66
Informática e Computadores	61	14	75
Jurídico Empresariais	5	-	5
Medicina	98	98	196
Medicina Interna	4	2	6
Medicina Veterinária	45	20	65
Produção e Tecnologia dos Alimentos	7	-	7
Psicologia	11	4	15
Universidade Katyavala Buila	**718**	**500**	**1 218**
Anestesiologia e Reanimação	-	2	2
Cardiologia	-	1	1
Ciências da Computação	51	14	65
Ciências da Educação	24	8	32
Contabilidade e Auditoria	47	29	76
Direito	79	60	139
Economia	30	30	60
Educação Especial	21	23	44
Engenharia de Gestão Logística e dos Transporte	3	1	4
Engenharia Mecânica	50	4	54
Ensino da História	18	5	23
Ensino da Língua Portuguesa	26	17	43
Ensino da Matemática	2	-	2
Ensino da Pedagogia	34	20	54
Ensino da Química	14	6	20
Ensino da Geografia	10	8	18
Ensino da Matemática	40	17	57
Ensino Primário	-	1	1
Geografia	28	4	32
Gestão de Empresas	19	13	32
Ginecologia e Obstetrícia	3	1	4
História	13	6	19
Linguística Francesa	5	12	17
Linguística Inglesa	20	9	29
Matemática	57	13	70
Medicina	83	127	210
Pedagogia	16	26	42
Pediatria	2	11	13
Psicologia	19	26	45
Sociologia	4	5	9
Urologia	-	1	1

Quadro 6.4 - Bolseiros Internos por Natureza da IES, Curso e Sexo

Natureza da IES, e Curso	Sexo		Total Geral
	M	F	
Universidade Kimpa Vita	**731**	**370**	**1 101**
Administração e Gestão Pública	6	1	7
Administração Pública	57	40	97
Agronomia	49	13	62
Análises Clínicas	35	78	113
Contabilidade	3	2	5
Contabilidade e Gestão	125	73	198
Direito	136	51	187
Economia	85	42	127
Enfermagem	50	49	99
Engenharia Em Informática de Gestão	8	2	10
Engenharia Hidráulica e Saneamento das Águas	13	-	13
Engenharia Informática	103	9	112
Informática de Gestão	57	8	65
Saúde Pública	4	2	6
Universidade Lueji A´Nkonde	**850**	**417**	**1 267**
Administração e Gestão	50	46	96
Biologia	1	-	1
Ciências da Educação	8	9	17
Direito	66	29	95
Economia	116	25	141
Enfermagem	9	11	20
Engenharia de Construção Civil	38	7	45
Engenharia de Minas	46	5	51
Engenharia Electromecânica	42	3	45
Engenharia Informática	9	1	10
Engenharia Metalúrgica e Materiais	18	1	19
Ensino da Biologia	19	23	42
Ensino da Física	29	2	31
Ensino da História	27	7	34
Ensino da Matemática	42	2	44
Ensino da Pedagogia	42	27	69
Ensino da Química	36	5	41
Ensino da Geografia	3	2	5
Ensino da Linguística Francesa	2	-	2
Ensino da Linguística Inglesa	9	2	11
Ensino da Linguística Portuguesa	29	9	38
Ensino da Matemática	14	3	17
Ensino Especial	2	1	3
Ensino Primário	24	12	36
Geologia	38	19	57
Gestão Ambiental	12	1	13
Medicina	103	154	257
Pedagogia	16	11	27
Universidade Mandume ya Ndemufayo	**1 189**	**836**	**2 025**
Administração e Gestão	1	-	1
Agronomia	2	2	4
Análise Clínica e Laboratório	2	3	5
Biologia	18	52	70
Biologia Marinha	14	39	53
Ciências da Computação	26	4	30
Ciências da Educação	-	5	5
Contabilidade e Finanças Empresarial	3	1	4
Contabilidade e Gestão	101	73	174
Desenho	21	3	24
Direito	94	103	197
Economia	82	54	136

Quadro 6.4 - Bolseiros Internos por Natureza da IES, Curso e Sexo

Natureza da IES, e Curso	Sexo		Total Geral
	M	F	
Educação de Infância	1	2	3
Educação Especial	-	1	1
Educação Moral e Cívica	1	1	2
Empreendedorismo e Desenvolvimento	3	1	4
Enfermagem	-	2	2
Engenharia Agronómica	55	32	87
Engenharia Civil	95	11	106
Engenharia de Desenho	1	-	1
Engenharia de Minas	52	30	82
Engenharia do Ambiente	42	40	82
Engenharia Eléctrica	76	5	81
Engenharia Em Geologia	47	24	71
Engenharia Informática	35	10	45
Engenharia Mecânica	80	8	88
Engenharia Metalúrgica e Materiais	19	8	27
Engenharia Zootecnia	14	9	23
Ensino de Educação Primária	1	3	4
Física	44	12	56
Geografia	32	27	59
Gestão Administrativa	-	1	1
Gestão Empresarial	1	-	1
Magistério Primário	22	37	59
Matemática	42	14	56
Medicina	124	171	295
Química	37	41	78
Saúde Pública	1	7	8
Universidade Onze de Novembro	**1 108**	**790**	**1 898**
Análises Clínicas	11	47	58
Contabilidade e Auditoria	64	33	97
Direito	77	77	154
Economia	26	8	34
Enfermagem	12	50	62
Engenharia da Organização e Manutenção Industrial	59	12	71
Engenharia Florestal	41	14	55
Engenharia Informática	84	28	112
Engenharia Mecânica	129	21	150
Ensino da Física	24	1	25
Ensino da História	23	5	28
Ensino da Língua Portuguesa	33	11	44
Ensino da Matemática	71	21	92
Ensino da Química	37	9	46
Ensino da Biologia	21	28	49
Ensino de Inglês	26	1	27
Ensino da Matemática	67	14	81
Ensino da Pedagogia	27	60	87
Ensino da Psicologia	31	20	51
Gestão de Empresas	94	58	152
Matemática	1	-	1
Medicina	77	190	267
Metodologia de Ensino	6	3	9
Pedagogia	48	56	104
Psicologia	1	2	3
Psicologia Clínica	18	21	39
Privada	**3 998**	**4 989**	**8 987**
Instituto Superior de Administração e Finanças	**22**	**20**	**42**
Contabilidade e Finanças	19	14	33
Gestão Bancaria e Seguros	2	6	8

Quadro 6.4 - Bolseiros Internos por Natureza da IES, Curso e Sexo

Natureza da IES, e Curso	Sexo		Total Geral
	M	F	
Informática de gestão Financeira	1	-	1
Instituto Superior de Angola	**20**	**32**	**52**
Análises Clínicas	3	5	8
Comunicação Social-Publicidade e Propaganda	2	5	7
Direito	1	1	2
Enfermagem	4	14	18
Engenharia Informática	3	-	3
Gestão de Empresas	3	2	5
Gestão de Recursos Humanos	2	3	5
Pedagogia	2	2	4
Instituto Superior de Ciências de Administração e Humanas	**7**	**2**	**9**
Contabilidade e Administração	1	-	1
Direito	2	-	2
Economia	1	-	1
Gestão de Recursos Humanos	2	-	2
Psicologia	1	2	3
Instituto Superior de Ciências Sociais e Relações Internacionais	**28**	**44**	**72**
Administração Pública	-	3	3
Contabilidade e Auditoria	4	5	9
Direito	4	7	11
Economia	4	7	11
Enfermagem	1	4	5
Gestão Bancaria e Seguros	6	4	10
Gestão de Recursos Humanos	4	5	9
Psicologia	1	4	5
Relações Internacionais	4	5	9
Instituto Superior Politécnico Alvorecer da Juventude	**77**	**172**	**249**
Análises Clínicas e Saúde Pública	8	32	40
Arquitectura e Urbanismo	9	3	12
Cardiopneumologia	5	40	45
Economia e Gestão	20	39	59
Enfermagem	5	18	23
Engenharia Civil	5	-	5
Engenharia de Recursos Naturais e Ambiente	5	-	5
Engenharia Industrial e Sistemas Eléctricos	7	2	9
Engenharia Informática	11	4	15
Fisioterapia	1	5	6
Odontologia	1	24	25
Psicologia	-	3	3
Radiologia	-	1	1
Relações Internacionais	-	1	1
Instituto Superior Politécnico Atlântida	**22**	**55**	**77**
Análises Clínicas	4	17	21
Direito	5	4	9
Economia	1	1	2
Enfermagem	6	14	20
Gestão De Contabilidade	2	7	9
Gestão de Empresas	1	5	6
Gestão de Recursos Humanos	1	2	3
Pedagogia	1	2	3
Psicologia	1	3	4
Instituto Superior Politécnico Caála	**14**	**17**	**31**
Arquitectura	3	3	6
Enfermagem	2	4	6
Engenharia Civil	1	-	1
Engenharia Eléctrica	6	-	6
Gestão de Empresas	-	1	1

Quadro 6.4 - Bolseiros Internos por Natureza da IES, Curso e Sexo

Natureza da IES, e Curso	Sexo		Total Geral
	M	F	
História	-	1	1
Medicina Dentária	2	8	10
Instituto Superior Politécnico Cardeal Dom Alexandre do Nascimento	**9**	**11**	**20**
Contabilidade e Gestão	1	-	1
Direito	1	-	1
Economia	3	-	3
Enfermagem	-	3	3
Engenharia Civil	-	2	2
Engenharia Electrónica e Telecomunicações	2	1	3
Engenharia Informática	-	1	1
Gestão de Recursos Humanos	-	4	4
Língua Portuguesa e Comunicação	2	-	2
Instituto Superior Politécnico Católico de Benguela	**107**	**109**	**216**
Arquitectura	6	1	7
Ciência Políticas e Relações Internacionais	6	5	11
Ciências da Educação	18	25	43
Contabilidade e Administração	25	22	47
Direito	19	23	42
Engenharia Civil	8	5	13
Engenharia de Construção Civil	-	1	1
Engenharia de Gestão Industrial	12	15	27
Engenharia do Ambiente	13	12	25
Instituto Superior Politécnico Católico do Huambo	**17**	**9**	**26**
Contabilidade e Administração	4	1	5
Didáctica da Língua Portuguesa	3	1	4
Direito	9	7	16
Gestão e Empreendedorismo	1		1
Instituto Superior Politécnico da Tundavala	**100**	**244**	**344**
Ciências Farmacêuticas	3	5	8
Comunicação Social	-	8	8
Contabilidade e Gestão	6	13	19
Enfermagem	23	109	132
Engenharia Agronómica	5	7	12
Engenharia Civil	29	12	41
Engenharia do Ambiente	11	12	23
Fisioterapia	7	26	33
Psicologia	-	1	1
Psicologia Clínica	4	36	40
Relações Internacionais	12	15	27
Instituto Superior Politécnico de Benguela	**109**	**210**	**319**
Administração e Gestão Do Território	1	2	3
Análises Clínicas	7	20	27
Ciências da Educação	4	6	10
Enfermagem	14	55	69
Engenharia de Telecomunicações	22	15	37
Engenharia Electrónica	16	3	19
Engenharia Informática	20	9	29
Fisioterapia	2	19	21
Gestão de Empresas	5	15	20
Gestão de Recursos Humanos	8	11	19
Medicina Dentária	10	55	65
Instituto Superior Politécnico de Cabinda	**44**	**35**	**79**
Arquitectura e Urbanismo	14	2	16
Contabilidade e Gestão	7	7	14
Enfermagem	6	16	22
Engenharia Informática	15	7	22
Relações Internacionais	2	3	5

Quadro 6.4 - Bolseiros Internos por Natureza da IES, Curso e Sexo

Natureza da IES, e Curso	Sexo		Total Geral
	M	F	
Instituto Superior Politécnico de Ciências e Tecnologia	**58**	**58**	**116**
Ciências Criminais	11	7	18
Contabilidade e Finanças	14	10	24
Direito	4	10	14
Engenharia Informática e Sistemas de Informação	7	3	10
Engenharia Redes e Telecomunicações	17	4	21
Gestão de Recursos Humanos	1	14	15
Hotelaria e Turismo	2	9	11
Logística e Gestão Comercial	2	1	3
Instituto Superior Politécnico de Humanidades e Tecnologias - EKUIKUI II	**60**	**44**	**104**
Análises Clínicas e Saúde Pública	10	19	29
Ciências da Comunicação	2	3	5
Ciências da Educação	6	1	7
Contabilidade Auditoria e Fiscalidade	3	1	4
Direito	9	4	13
Economia e Gestão	7	1	8
Enfermagem	3	10	13
Engenharia Civil	9	-	9
Engenharia Informática	9	3	12
Farmácia	1	1	2
Psicologia	1	1	2
Instituto Superior Politécnico de Maravilha	**36**	**52**	**88**
Ciências da Computação	1	-	1
Ciências Económicas e Empresariais	13	15	28
Direito	7	8	15
Engenharia Informática	7	2	9
Ensino da Biologia	3	7	10
Ensino da Geografia	-	1	1
Ensino da Pedagogia	3	10	13
Ensino da Sociologia	-	1	1
Gestão de Recursos Humanos	-	4	4
Relações Internacionais	2	4	6
Instituto Superior Politécnico de Porto Amboim	**48**	**46**	**94**
Construção Civil	1	-	1
Direito	21	21	42
Enfermagem	1	3	4
Engenharia de Telecomunicações	6	3	9
Engenharia Electrónica	7	1	8
Engenharia Informática	4	-	4
Gestão e Administração Pública	1	2	3
Gestão Empresarial e Contabilidade	6	10	16
Pedagogia	1	2	3
Psicologia Educacional	-	4	4
Instituto Superior Politécnico de Tecnologia e Ciências	**166**	**122**	**288**
Contabilidade	6	7	13
Economia	10	10	20
Engenharia Civil	15	7	22
Engenharia de Petróleo	15	13	28
Engenharia de Produção Industrial	14	21	35
Engenharia Eléctrica	15	1	16
Engenharia Informática	24	6	30
Engenharia Mecânica	34	9	43
Engenharia Química	20	29	49
Geofísica	3	3	6
Gestão	10	16	26
Instituto Superior Politécnico de Walinga	**4**	**14**	**18**
Contabilidade e Finanças	-	2	2

Quadro 6.4 - Bolseiros Internos por Natureza da IES, Curso e Sexo

Natureza da IES, e Curso	Sexo		Total Geral
	M	F	
Direito	1	3	4
Economia	1	-	1
Gestão de Recursos Humanos	1	6	7
Psicologia	1	3	4
Instituto Superior Politécnico Deolinda Rodrigues	**5**	**17**	**22**
Análises Clínicas e Saúde Pública	-	1	1
Direito	-	1	1
Enfermagem	2	11	13
Gestão de Empresas	1	2	3
Gestão de Recursos Humanos	1	2	3
Psicologia	1	-	1
Instituto Superior Politécnico do Cazenga	**27**	**45**	**72**
Direito	3	3	6
Economia e Gestão	1	-	1
Enfermagem	6	20	26
Engenharia Electrotécnica e Telecomunicações	3	-	3
Engenharia Informática	1	-	1
Gestão Empresarial e Contabilidade	4	8	12
Pedagogia	2	6	8
Psicologia	7	8	15
Instituto Superior Politécnico do Libolo	**5**	**1**	**6**
Agronomia	5	1	6
Instituto Superior Politécnico do Zango	**3**	**4**	**7**
Contabilidade e Finanças	1	-	1
Engenharia Informática	2	-	2
Gestão de Empresas	-	2	2
Psicologia	-	2	2
Instituto Superior Politécnico Evangélico do Lubango	**7**	**33**	**40**
Análises Clínicas e Saúde Pública	2	10	12
Enfermagem	2	16	18
Nutrição	1	4	5
Psicologia Clínica	2	3	5
Instituto Superior Politécnico Gregório Semedo	**79**	**65**	**144**
Arquitectura e Urbanismo	2	-	2
Arquitetura, Urbanismo e Construção	8	3	11
Ciências Políticas e Administração Do Território	5	1	6
Comunicação Social	6	9	15
Direito	18	9	27
Engenharia Informática	15	4	19
Gestão Comercial e Marketing	2	1	3
Gestão de Recursos Humanos	10	24	34
Informática de Gestão	4	1	5
Organização e Gestão de Empresa	9	13	22
Instituto Superior Politécnico Independente da Huila	**278**	**306**	**584**
Ciências da Comunicação	16	39	55
Contabilidade e Gestão	51	46	97
Direito	57	89	146
Engenharia Informática	60	20	80
Formação de Professores	23	39	62
Gestão e Marketing	5	17	22
Informática de Gestão	47	41	88
Sociologia	19	15	34
Instituto Superior Politécnico Intercontinental de Luanda	**3**	**3**	**6**
Análises Clínicas	-	1	1
Arquitectura	1	-	1
Enfermagem	-	1	1
Gestão e Administração Pública	2	-	2

Quadro 6.4 - Bolseiros Internos por Natureza da IES, Curso e Sexo

Natureza da IES, e Curso	Sexo		Total Geral
	M	F	
Psicologia	-	1	1
Instituto Superior Politécnico Internacional de Angola	**69**	**81**	**150**
Análises Clínicas e Saúde Pública	8	13	21
Arquitectura e Urbanismo	4	2	6
Ciências Farmacêuticas	-	3	3
Ciências Políticas E Relações Internacionais	3	-	3
Comunicação Social e Imagem	1	2	3
Direito	6	4	10
Electrotecnia e Telecomunicações	13	2	15
Enfermagem	2	20	22
Engenharia Civil	1	-	1
Engenharia Informática	3	1	4
Engenharia Mecânica	9	2	11
Fisioterapia	3	3	6
Gestão Bancaria e Seguros	3	4	7
Gestão de Administração de Empresas	4	4	8
Gestão de Recursos Humanos e Marketing	3	7	10
Gestão e Administração de Empresas	1	-	1
Medicina Dentária	3	9	12
Pedagogia	1	1	2
Psicologia	1	4	5
Instituto Superior Politécnico Jean Piaget de Benguela	**194**	**170**	**364**
Análises Clínicas e Saúde Pública	7	24	31
Arquitectura	9	4	13
Ciências da Educação	6	5	11
Ciências da Educação Física, Desporto e Motricidade Humana	2	1	3
Ciências Farmacêuticas	3	5	8
Direito	29	26	55
Economia e Gestão	21	21	42
Enfermagem e Obstetrícia	7	33	40
Engenharia Civil	6	4	10
Engenharia de Informática de Gestão	15	9	24
Engenharia de Refinação de Petróleos	35	19	54
Engenharia Electromecânica	44	3	47
Ensino do Português e Línguas Nacionais	4	2	6
Psicologia	4	10	14
Radiologia e Imagiologia	1	3	4
Sociologia	1	1	2
Instituto Superior Politécnico Kalandula de Angola	**54**	**89**	**143**
Análises Clínicas	5	13	18
Arquitectura e Urbanismo	2	1	3
Ciências Farmacêuticas	-	1	1
Contabilidade	8	12	20
Direito	4	7	11
Economia	1	5	6
Enfermagem	2	18	20
Engenharia de Petróleo	6	3	9
Engenharia Informática	9	4	13
Engenharia Mecânica	1	-	1
Fisioterapia	-	3	3
Gestão de Recursos Humanos	2	4	6
Gestão e Administração de Empresas	3	5	8
Medicina Dentária	1	8	9
Psicologia Clínica	-	3	3
Psicologia Escolar	2	2	4
Telecomunicações	8	-	8
Instituto Superior Politécnico Kangonjo	**34**	**54**	**88**

Quadro 6.4 - Bolseiros Internos por Natureza da IES, Curso e Sexo

Natureza da IES, e Curso	Sexo		Total Geral
	M	F	
Análises Clínicas	3	11	14
Ciências Farmacêuticas	1	1	2
Direito	7	9	16
Economia	1	4	5
Enfermagem	4	12	16
Engenharia de Telecomunicações	1	1	2
Engenharia Informática	6	2	8
Gestão	5	6	11
Pedagogia	1	3	4
Psicologia	5	5	10
Instituto Superior Politécnico Katangoji	**101**	**95**	**196**
Engenharia Civil	1	-	1
Engenharia de Construção Civil	-	2	2
Engenharia Em Pesquisa e Produção de Petróleo	27	28	55
Engenharia Hidráulica	-	1	1
Engenharia Informática	5	1	6
Engenharia Mecânica	27	2	29
Engenharia Química	41	61	102
Instituto Superior Politécnico Lusíada de Benguela	**39**	**33**	**72**
Contabilidade e Gestão	5	7	12
Direito	12	12	24
Economia	4	-	4
Gestão de Empresas	1	3	4
Gestão de Recursos Humanos	7	7	14
Informática	10	-	10
Relações Internacionais	-	4	4
Instituto Superior Politécnico Lusíada de Cabinda	**23**	**45**	**68**
Contabilidade	1	-	1
Contabilidade e Gestão	11	11	22
Direito	1	11	12
Gestão de Empresas	2	1	3
Gestão de Recursos Humanos	6	19	25
Informática	1	-	1
Relações Internacionais	1	3	4
Instituto Superior Politécnico Lusíada do Huambo	**25**	**28**	**53**
Contabilidade	1	1	2
Direito	10	8	18
Gestão de Empresas	2	6	8
Gestão de Recursos Humanos	5	6	11
Informática	7	2	9
Psicologia	-	5	5
Instituto Superior Politécnico Metropolitano de Angola	**120**	**120**	**240**
Administração de Empresas	7	17	24
Arquitectura	5	8	13
Ciências da Computação	6	2	8
Ciências da Comunicação	-	2	2
Cinema e Televisão	3	-	3
Direito	3	8	11
Economia	14	15	29
Electromecânica e Telecomunicações	-	2	2
Electrónica e Telecomunicações	6	4	10
Engenharia Civil	15	2	17
Engenharia Electrónica e Telecomunicações	20	2	22
Engenharia Electrotécnica e Telecomunicações	2	-	2
Engenharia Informática	13	3	16
Geologia e Minas	16	24	40
Gestão Bancaria	1	1	2

Quadro 6.4 - Bolseiros Internos por Natureza da IES, Curso e Sexo

Natureza da IES, e Curso	Sexo		Total Geral
	M	F	
Gestão de Empresas	-	1	1
Gestão de Recursos Humanos	5	11	16
Gestão Pública	-	4	4
Jornalismo	1	8	9
Pedagogia	3	6	9
Instituto Superior Politécnico Privado do Luena	**1**	**8**	**9**
Direito	1	1	2
Enfermagem	-	2	2
Gestão de Empresas	-	1	1
Gestão de Recursos Humanos	-	2	2
Pedagogia	-	1	1
Psicologia	-	1	1
Instituto Superior Politécnico Privado do Menongue	**1**	**5**	**6**
Direito	-	1	1
Economia e Gestão	1	1	2
Psicologia	-	3	3
Instituto Superior Politécnico Privado do Uíge	**35**	**34**	**69**
Análises Clínicas	1	3	4
Ciências da Educação	1	-	1
Ciências Farmacêuticas	1	1	2
Ciências Sociais	1	-	1
Comunicação Social	2	1	3
Construção Civil	-	1	1
Contabilidade e Gestão	-	1	1
Direito	4	1	5
Economia	2	3	5
Economia e Gestão	2	3	5
Enfermagem	2	8	10
Engenharia Electrotécnica	1	-	1
Engenharia Informática	6	-	6
Engenharia Mecânica	1	-	1
Ensino Primário	2	2	4
Gestão de Recursos Humanos	-	2	2
Gestão e Administração Pública	2	3	5
Medicina Dentária	2	2	4
Psicologia	3	2	5
Psicologia Criminal	2	1	3
Instituto Superior Politécnico Sinodal	**3**	**4**	**7**
Enfermagem	1	4	5
Sociologia	2	-	2
Instituto Superior Politécnico Sol Nascente	**67**	**141**	**208**
Cardiopneumologia	23	46	69
Ciências Políticas E Relações Internacionais	3	1	4
Contabilidade e Finanças	7	14	21
Direito	9	9	18
Economia	5	6	11
Enfermagem	8	38	46
Gestão de Recursos Humanos	8	20	28
História e Didáctica	1	3	4
Psicologia E Didática	2	4	6
Sociologia	1	-	1
Instituto Superior Politécnico Tocoista	**79**	**39**	**118**
Arquitectura e Urbanismo	11	2	13
Contabilidade e Finanças	22	14	36
Direito	2	3	5
Engenharia Civil	13	4	17
Engenharia Electrotécnica	25	10	35

Quadro 6.4 - Bolseiros Internos por Natureza da IES, Curso e Sexo

Natureza da IES, e Curso	Sexo		Total Geral
	M	F	
Informática	5	3	8
Psicologia	-	3	3
Sociologia	1	-	1
Instituto Superior Técnico de Angola	**103**	**100**	**203**
Comunicação Social	3	2	5
Contabilidade e Administração	31	45	76
Contabilidade e Gestão	5	7	12
Direito	9	14	23
Engenharia das Telecomunicações	13	2	15
Engenharia de Sistema de Telecomunicações e Electrónica	8	1	9
Engenharia Electromecânica	10	-	10
Engenharia Electrónica	1	2	3
Engenharia Energética	5	3	8
Engenharia Geográfica	2	4	6
Engenharia Informática	12	3	15
Psicologia	4	17	21
Universidade Católica de Angola	**196**	**215**	**411**
Contabilidade e Administração	14	27	41
Direito	58	53	111
Economia	2	-	2
Economia e Desenvolvimento Social	9	2	11
Economia e Gestão	15	45	60
Engenharia de Petróleo	34	17	51
Engenharia de Telecomunicações	31	27	58
Engenharia Informática	15	11	26
Filosofia	1	-	1
Línguas e Administração	4	3	7
Nutrição	-	7	7
Pedagogia	4	9	13
Psicologia	4	11	15
Saúde Pública	4	2	6
Serviço Social	1	1	2
Universidade de Belas	**97**	**193**	**290**
Administração e Marketing	-	4	4
Análises Clínicas e Saúde Pública	4	26	30
Ciências Farmacêuticas	3	1	4
Contabilidade e Gestão	13	14	27
Direito	13	7	20
Enfermagem	13	66	79
Enfermagem e Obstetrícia	1	-	1
Engenharia de Petróleo	17	10	27
Engenharia Informática	14	6	20
Fisioterapia	9	8	17
Fisioterapia - Músculo-esquelético	-	1	1
Gestão Aeronáutica	1	-	1
Gestão de Avaliação de Desempenho Organizacional	-	1	1
Gestão de Recursos Humanos	3	9	12
Gestão Hospitalar	-	1	1
Medicina Dentária	2	22	24
Nutrição e Dietética	-	6	6
Psicologia	1	7	8
Relações Internacionais	3	4	7
Universidade Gregório Semedo	**225**	**89**	**314**
Ciências Jurídicas Empresarial	5	-	5
Ciências Jurídico-Forenses	5	-	5
Ciências Políticas e Administração Do Território	6	3	9
Comunicação Empresarial e Línguas	1	4	5

Quadro 6.4 - Bolseiros Internos por Natureza da IES, Curso e Sexo

Natureza da IES, e Curso	Sexo		Total Geral
	M	F	
Comunicação Marketing e Publicidade	11	1	12
Desenvolvimento de Aplicações para Dispositivos Móveis	18	1	19
Direito	7	5	12
Engenharia Informática	10	6	16
Finanças e Mercados Financeiros	20	8	28
Gestão Comercial	4	-	4
Gestão Comercial e Marketing	1	4	5
Gestão de Logística e dos Transportes	9	1	10
Gestão de Recursos Humanos	9	13	22
Gestão de Redes de Computadores e Sistemas de Comunicação	54	7	61
Gestão e Desenvolvimento do Potencial Humano em Ambiente Empresarial	31	14	45
Gestão Estratégica do Potencial Humano na Sociedade do Conhecimento	13	7	20
Informática de Gestão	6	1	7
Organização e Gestão de Empresa	15	14	29
Universidade Independente de Angola	**246**	**275**	**521**
Arquitectura e Urbanismo	7	5	12
Ciências da Comunicação	12	38	50
Ciências da Comunicação Marketing e Publicidade	-	1	1
Contabilidade e Auditoria	14	16	30
Contabilidade e Gestão	12	15	27
Didática da Matemática	2	-	2
Direito	57	70	127
Economia	13	9	22
Ecturias e Gestão de Riscos	-	1	1
Engenharia Civil	12	9	21
Engenharia de Recursos Naturais e Ambiente	5	15	20
Engenharia e Gestão Industrial	3	3	6
Engenharia Electrónica e Telecomunicações	50	17	67
Engenharia Informática	21	13	34
Formação de Professores	5	6	11
Gestão de Recursos Humanos	5	15	20
Gestão e Marketing	15	24	39
Planeamento e Gestão Ambiental	2	-	2
Psicologia	6	14	20
Psicologia Forense e Criminal	4	1	5
Relações Internacionais	1	2	3
Sociologia	-	1	1
Universidade Jean Piaget	**343**	**590**	**933**
Ciências da Saúde	1	-	1
Ciências Farmacêuticas	12	22	34
Direito	50	49	99
Economia e Gestão	56	80	136
Enfermagem	9	101	110
Enfermagem e Obstetrícia	1	2	3
Enfermagem e Saúde Pública	-	1	1
Engenharia Civil	1	1	2
Engenharia de Construção Civil e Ordenamento Do Território	16	4	20
Engenharia de Petróleo	38	33	71
Engenharia Electromecânica	31	12	43
Ensino da Língua Portuguesa e Línguas Nacionais	-	2	2
Fisioterapia	13	66	79
Informática de Gestão	16	7	23
Medicina	39	101	140
Medicina Dentária	24	77	101
Medicina Veterinária	2	-	2
Motricidade Humana	2	-	2

Quadro 6.4 - Bolseiros Internos por Natureza da IES, Curso e Sexo

Natureza da IES, e Curso	Sexo		Total Geral
	M	F	
Psicologia Clínica	5	21	26
Psicologia do Desenvolvimento e Educação	6	-	6
Psicologia do Trabalho e das Organizações	10	4	14
Saúde Pública	11	6	17
Sociologia	-	1	1
Universidade Lusíada de Angola	**45**	**66**	**111**
Arquitectura	1	5	6
Auditoria e Fiscalidade	1	-	1
Ciências Jurídicas Económicas	2	1	3
Contabilidade e Finanças	1	1	2
Contabilidade e Gestão	9	18	27
Direito	6	14	20
Economia	7	4	11
Engenharia Informática	2	2	4
Gestão de Empresas	1	-	1
Gestão de Recursos Humanos	9	14	23
Psicologia	-	2	2
Relações Internacionais	5	5	10
Saúde Pública	1	-	1
Universidade Metodista de Angola	**276**	**328**	**604**
Ambiente e Gestão de Território	3	13	16
Análises Clínicas e Saúde Pública	8	55	63
Arquitectura e Urbanismo	34	28	62
Auditoria e Contabilidade	1	1	2
Biologia	-	2	2
Cardiopneumologia	13	34	47
Ciências dos Desportos e Educação Física	1	-	1
Direito	38	49	87
Economia	12	15	27
Economia e Gestão Aplicada	2	-	2
Economia, Ordenamento do Território e Desenvolvimento Regional	1		1
Enfermagem	4	14	18
Engenharia Civil	20	10	30
Engenharia Industrial e Sistemas Eléctricos	13	5	18
Engenharia Informática	49	11	60
Engenharia Mecatrónica	35	6	41
Fisioterapia	6	7	13
Gestão Ambiental	2	1	3
Gestão e Administração de Empresas	29	55	84
Língua Portuguesa e Comunicação	3	13	16
Psicologia	-	7	7
Turismo, Gestão Hoteleira e Animação	2	2	4
Universidade Óscar Ribas	**87**	**68**	**155**
Arquitectura e Urbanismo	2	-	2
Contabilidade e Finanças	8	5	13
Direito	8	21	29
Engenharia Civil	6	5	11
Engenharia de Gestão Industrial	1	-	1
Engenharia Electromecânica	17	5	22
Engenharia Informática e Comunicação	27	10	37
Gestão de Administração e Marketing	11	9	20
Psicologia	6	5	11
Relações Internacionais	1	8	9
Universidade Privada de Angola	**69**	**192**	**261**
Arquitectura e Urbanismo	1	1	2
Ciências Farmacêuticas	1	1	2
Comunicação Social	2	4	6

Quadro 6.4 - Bolseiros Internos por Natureza da IES, Curso e Sexo

Natureza da IES, e Curso	Sexo		Total Geral
	M	F	
Contabilidade e Gestão	13	27	40
Enfermagem	7	26	33
Engenharia Informática	1	1	2
Fisioterapia	2	5	7
Medicina	36	98	134
Odontologia	4	24	28
Psicologia	1	2	3
Relações Internacionais	1	2	3
Turismo e Gestão Hoteleira	-	1	1
Universidade Técnica de Angola	**111**	**157**	**268**
Arquitectura e Urbanismo	13	3	16
Contabilidade e Finanças	11	20	31
Direito	21	28	49
Engenharia Civil	6	3	9
Engenharia de Geologia e Minas	-	3	3
Engenharia de Minas	2	5	7
Engenharia do Ambiente	2	-	2
Engenharia Informática	26	7	33
Geologia	2	7	9
Gestão	19	63	82
Psicologia	1	9	10
Relações Internacionais	4	6	10
Telecomunicações e Electrónica	4	3	7
Total Geral	**15 364**	**11 487**	**26 851**

Quadro 6.5 - Bolseiros Internos por Província, Curso e Sexo

Província e Curso	Sexo		Total Geral
	M	F	
Bengo	**231**	**105**	**336**
Ensino da História	57	10	67
Ensino da Matemática	55	4	59
Ensino da Pedagogia	38	50	88
Ensino da Informática	1	1	2
Ensino da Língua Portuguesa	57	19	76
Ensino da Psicologia	22	21	43
Geofísica	1	-	1
Benguela	**1 238**	**1 097**	**2 335**
Administração e Gestão Do Território	1	2	3
Análises Clínicas	7	20	27
Análises Clínicas e Saúde Pública	7	24	31
Anestesiologia e Reanimação	-	2	2
Arquitectura	15	5	20
Cardiologia	-	1	1
Ciência Políticas e Relações Internacionais	6	5	11
Ciências da Computação	52	14	66
Ciências da Educação	68	57	125
Ciências da Educação Física, Desporto e Motricidade Humana	2	1	3
Ciências da Saúde	1	-	1
Ciências Económicas e Empresariais	13	15	28
Ciências Farmacêuticas	3	5	8
Contabilidade e Administração	25	22	47
Contabilidade e Auditoria	47	29	76
Contabilidade e Gestão	5	7	12
Direito	146	129	275
Economia	34	30	64
Economia e Gestão	21	21	42
Educação Especial	31	25	56
Enfermagem	14	55	69
Enfermagem e Obstetrícia	8	35	43
Enfermagem e Saúde Pública	-	1	1
Engenharia Civil	14	9	23
Engenharia de Construção Civil	-	1	1
Engenharia de Gestão Industrial	12	15	27
Engenharia de Gestão Logística e dos Transporte	3	1	4
Engenharia de Informática de Gestão	15	9	24
Engenharia de Refinação de Petróleos	35	19	54
Engenharia de Telecomunicações	22	15	37
Engenharia do Ambiente	13	12	25
Engenharia Electromecânica	44	3	47
Engenharia Electrónica	16	3	19
Engenharia Informática	27	11	38
Engenharia Mecânica	50	4	54
Ensino da Biologia	3	7	10
Ensino da Geografia	-	1	1
Ensino da História	18	5	23
Ensino da Língua Portuguesa	26	17	43
Ensino da Matemática	2	-	2
Ensino da Pedagogia	37	30	67
Ensino da Química	14	6	20
Ensino da Sociologia	-	1	1
Ensino da Geografia	10	8	18
Ensino da Matemática	40	17	57
Ensino do Português e Línguas Nacionais	4	2	6
Ensino Primário	-	1	1
Fisioterapia	2	19	21

Quadro 6.5 - Bolseiros Internos por Província, Curso e Sexo

Província e Curso	Sexo		Total Geral
	M	F	
Geografia	28	4	32
Gestão de Empresas	25	31	56
Gestão de Recursos Humanos	15	22	37
Ginecologia e obstetrícia	3	1	4
História	13	6	19
Informática	10	-	10
Linguística Francesa	5	12	17
Linguística Inglesa	20	9	29
Matemática	57	13	70
Medicina	83	127	210
Medicina Dentária	10	55	65
Pedagogia	16	26	42
Pediatria	2	11	13
Psicologia	23	36	59
Radiologia e Imagiologia	1	3	4
Relações Internacionais	2	8	10
Saúde Pública	7	5	12
Sociologia	5	6	11
Urologia	-	1	1
Bié	**313**	**175**	**488**
Biologia	19	27	46
Educação Física e Desportos	34	5	39
Ensino da Física	37	11	48
Ensino da Química	34	26	60
Ensino da Educação Pré-Escolar	4	12	16
Ensino da Educação Primária	41	29	70
Ensino da Matemática	74	26	100
Ensino da Psicologia	18	20	38
Geografia	52	19	71
Cabinda	**1 188**	**874**	**2 062**
Análises Clínicas	11	47	58
Arquitectura e Urbanismo	14	2	16
Contabilidade	1	-	1
Contabilidade e Auditoria	64	33	97
Contabilidade e Gestão	18	18	36
Direito	78	88	166
Economia	26	8	34
Enfermagem	18	66	84
Engenharia da Organização e Manutenção Industrial	59	12	71
Engenharia Florestal	41	14	55
Engenharia Informática	99	35	134
Engenharia Mecânica	129	21	150
Ensino da Física	24	1	25
Ensino da História	23	5	28
Ensino da Língua Portuguesa	33	11	44
Ensino da Matemática	71	21	92
Ensino da Química	37	9	46
Ensino da Biologia	21	28	49
Ensino do Inglês	26	1	27
Ensino da Matemática	67	14	81
Ensino da Pedagogia	27	60	87
Ensino da Psicologia	31	20	51
Gestão de Empresas	96	59	155
Gestão de Recursos Humanos	6	19	25
Informática	1	-	1
Matemática	1	-	1
Medicina	77	190	267

Quadro 6.5 - Bolseiros Internos por Província, Curso e Sexo

Província e Curso	Sexo		Total Geral
	M	F	
Metodologia de Ensino	19	7	26
Pedagogia	48	56	104
Psicologia	1	2	3
Psicologia Clínica	18	21	39
Relações Internacionais	3	6	9
Cuando Cubango	**436**	**393**	**829**
Análises Clínicas	27	64	91
Direito	-	1	1
Economia e Gestão	1	1	2
Enfermagem	95	116	211
Engenharia Informática para a Gestão	60	30	90
Ensino da Biologia	65	84	149
Ensino de Matemática	64	12	76
Informática para Gestão Empresarial	84	38	122
Psicologia	-	3	3
Turismo	40	44	84
Cuanza Norte	**502**	**271**	**773**
Administração Pública	57	40	97
Análises Clínicas	35	78	113
Educação Moral e Cívica	1	-	1
Ensino da Física	28	4	32
Ensino da Química	66	13	79
Ensino da Biologia	44	48	92
Ensino da Linguística Francesa	15	2	17
Ensino da Linguística Inglesa	37	4	41
Ensino de Linguística Portuguesa	78	26	104
Ensino da Matemática	46	6	52
Ensino Primário	38	42	80
Informática de Gestão	57	8	65
Cuanza Sul	**338**	**257**	**595**
Agronomia	47	15	62
Construção Civil	1	-	1
Contabilidade e Gestão	91	61	152
Direito	21	21	42
Educação Pré Escolar	-	1	1
Enfermagem	56	105	161
Engenharia de Telecomunicações	6	3	9
Engenharia Electrónica	7	1	8
Engenharia Informática	4	-	4
Ensino da Geografia	9	1	10
Ensino da História	5	4	9
Ensino da Língua Portuguesa	5	1	6
Ensino da Matemática	11	2	13
Ensino Primário	3	4	7
Gestão de Empresas	2	-	2
Gestão de Empresas Agrárias	29	9	38
Gestão e Administração Pública	1	2	3
Gestão Empresarial e Contabilidade	6	10	16
Pedagogia	1	2	3
Psicologia Educacional	-	4	4
Zootecnia	33	11	44
Cunene	**82**	**30**	**112**
Engenharia Agropecuária	19	14	33
Engenharia Hidráulica	63	16	79
Huambo	**1 808**	**1 036**	**2 844**
Análises Clínicas	71	66	137
Análises Clínicas e Saúde Pública	10	19	29

Quadro 6.5 - Bolseiros Internos por Província, Curso e Sexo

Província e Curso	Sexo		Total Geral
	M	F	
Aquicultura	10	2	12
Arquitectura	35	10	45
Cardiopneumologia	23	46	69
Ciências da Computação	44	5	49
Ciências da Comunicação	2	3	5
Ciências da Educação	20	1	21
Ciências Empresariais	2	-	2
Ciências Politicas E Relações Internacionais	3	1	4
Cirurgia Geral	2		2
Comunicação Social	23	14	37
Contabilidade	1	1	2
Contabilidade Auditoria e Fiscalidade	3	1	4
Contabilidade e Administração	101	77	178
Contabilidade e Auditoria	3	2	5
Contabilidade e Finanças	7	14	21
Contabilidade, Fiscalidade e Finanças Empresariais	5	1	6
Dermatologia e Venereologia	-	2	2
Didáctica da Língua Portuguesa	3	1	4
Direito	123	79	202
Economia	154	77	231
Economia e Gestão	7	1	8
Electromedicina	31	18	49
Electrónica e Telecomunicações	107	16	123
Enfermagem	142	208	350
Engenharia Agronómica	71	18	89
Engenharia Civil	10	-	10
Engenharia de Construção Civil	48	9	57
Engenharia de Recursos Hídricos	37	3	40
Engenharia Eléctrica	6	-	6
Engenharia Florestal	13	8	21
Engenharia Hidráulica	35	3	38
Engenharia Informática	9	3	12
Engenharia Mecânica	43	4	47
Ensino da Física	46	15	61
Ensino da História	16	8	24
Ensino da Matemática	23	6	29
Ensino da Química	48	17	65
Ensino da Biologia	26	18	44
Ensino da Geografia	31	21	52
Ensino da Linguística Inglesa	21	2	23
Ensino da Linguística Portuguesa	31	13	44
Ensino de Matemática	41	10	51
Ensino da Pedagogia	1	-	1
Ensino da Psicologia	-	1	1
Farmácia	1	1	2
Geofísica	1	-	1
Gestão de Empresas	3	12	15
Gestão de Recursos Humanos	13	26	39
Gestão e Empreendedorismo	1	-	1
Ginecologia e obstetrícia	1	-	1
História	-	1	1
História e Didáctica	1	3	4
Informática	62	13	75
Informática e Computadores	61	14	75
Jurídico Empresariais	5	-	5
Medicina	98	98	196
Medicina Dentária	2	8	10

Quadro 6.5 - Bolseiros Internos por Província, Curso e Sexo

Província e Curso	Sexo		Total Geral
	M	F	
Medicina Interna	4	2	6
Medicina Veterinária	45	20	65
Produção e Tecnologia dos Alimentos	7	-	7
Psicologia	12	10	22
Psicologia e Didática	2	4	6
Sociologia	1	-	1
Huila	**1 367**	**1 235**	**2 602**
Agronomia	2	2	4
Análises Clínicas e Saúde Pública	2	10	12
Arquitectura e Urbanismo	2	-	2
Arquitetura, Urbanismo e Construção	8	3	11
Ciências da Computação	26	4	30
Ciências da Comunicação	16	39	55
Ciências Farmacêuticas	3	5	8
Ciências Políticas e Administração Do Território	5	1	6
Comunicação Social	6	17	23
Contabilidade e Finanças Empresarial	3	1	4
Contabilidade e Gestão	57	59	116
Desenvolvimento Curricular	11	6	17
Direito	169	201	370
Ecologia e Gestão dos Recursos Naturais	17	6	23
Economia	82	54	136
Educação Física e Desportos	41	5	46
Empreendedorismo e Desenvolvimento	3	1	4
Enfermagem	26	129	155
Engenharia Agronómica	60	39	99
Engenharia Civil	124	23	147
Engenharia do Ambiente	11	12	23
Engenharia Informática	75	24	99
Engenharia Zootecnia	14	9	23
Ensino da Biologia	6	2	8
Ensino da Física	28	5	33
Ensino da História	19	8	27
Ensino da História de África	8	2	10
Ensino da Língua Francesa	19	16	35
Ensino da Língua Inglesa	32	8	40
Ensino da Língua Portuguesa	19	14	33
Ensino da Matemática	3	1	4
Ensino da Química	32	18	50
Ensino das Ciências	2	-	2
Ensino da Biologia	5	22	27
Ensino da Filosofia	27	4	31
Ensino da Geografia	27	16	43
Ensino da Matemática	58	7	65
Ensino da Pedagogia	22	33	55
Ensino da Psicologia	13	17	30
Fisioterapia	7	26	33
Formação de Professores	23	39	62
Gestão Comercial e Marketing	2	1	3
Gestão de Recursos Humanos	10	24	34
Gestão e Marketing	5	17	22
Informática de Gestão	51	42	93
Informática Educativa	13	5	18
Medicina	124	171	295
Nutrição	1	4	5
Organização e Gestão de Empresa	9	13	22
Psicologia	-	1	1

Quadro 6.5 - Bolseiros Internos por Província, Curso e Sexo

Província e Curso	Sexo		Total Geral
	M	F	
Psicologia Clínica	6	39	45
Relações Internacionais	12	15	27
Sociologia	21	15	36
Luanda	**4 738**	**4 478**	**9 216**
Administração de Empresas	8	17	25
Administração e Finanças	4	5	9
Administração e Marketing	-	4	4
Administração Pública	-	3	3
Ambiente e Gestão de Território	3	13	16
Análises Clínicas	38	90	128
Análises Clínicas e Saúde Pública	28	127	155
Antropologia	9	3	12
Arquitectura	23	15	38
Arquitectura e Urbanismo	83	45	128
Artes	7	-	7
Artes Visuais e Plásticas	8	9	17
Auditoria e Contabilidade	1	1	2
Auditoria e Fiscalidade	1	-	1
Biologia	13	21	34
Cardiologia	1	1	2
Cardiopneumologia	18	74	92
Catálise e Energias Renováveis	2	-	2
Ciência Política	48	19	67
Ciência Política e Administração Pública	3	1	4
Ciências Biomédicas	10	3	13
Ciências Criminais	11	7	18
Ciências da Computação	57	22	79
Ciências da Comunicação	12	40	52
Ciências da Comunicação Marketing e Publicidade	-	1	1
Ciências da Educação	7	4	11
Ciências da Informação	25	24	49
Ciências dos Desportos e Educação Física	1	-	1
Ciências Farmacêuticas	25	55	80
Ciências Jurídicas Económicas	2	1	3
Ciências Jurídicas Empresarial	8	1	9
Ciências Jurídico Civis	13	1	14
Ciências Jurídico Criminais	6	2	8
Ciências Jurídico-Económico e Desenvolvimento	2	1	3
Ciências Jurídico-Forenses	5	-	5
Ciências Políticas e Administração Do Território	6	3	9
Ciências Politicas E Relações Internacionais	3	-	3
Ciências Sociais	1	2	3
Cinema e Televisão	3	-	3
Comunicação Empresarial e Línguas	1	5	6
Comunicação Marketing e Publicidade	11	1	12
Comunicação Social	20	18	38
Comunicação Social e Imagem	1	2	3
Comunicação Social-Publicidade e Propaganda	2	5	7
Contabilidade	15	25	40
Contabilidade e Administração	85	99	184
Contabilidade e Auditoria	68	52	120
Contabilidade e Finanças	76	64	140
Contabilidade e Gestão	54	81	135
Desenvolvimento de Aplicações para Dispositivos Móveis	18	1	19
Design de Moda	-	2	2
Didática da Matemática	2	-	2
Direito	393	443	836

Quadro 6.5 - Bolseiros Internos por Província, Curso e Sexo

Província e Curso	Sexo		Total Geral
	M	F	
Economia	100	88	188
Economia e Desenvolvimento Social	9	2	11
Economia e Gestão	92	164	256
Economia e Gestão Aplicada	2	-	2
Economia Monetária e Financeira	13	4	17
Economia, Ordenamento do Território e Desenvolvimento Regional	1	-	1
Ecturias e Gestão de Riscos	-	1	1
Educação de Infância	5	24	29
Educação Física e Desportos	56	17	73
Electrónica e Telecomunicação	1	-	1
Electromecânica	2	-	2
Electromecânica e Telecomunicações	6	5	11
Electrónica	7	-	7
Electrónica e Telecomunicações	6	4	10
Electrotecnia e Telecomunicações	18	2	20
Enfermagem	90	385	475
Enfermagem e Obstetrícia	1	-	1
Engenharia Civil	132	44	176
Engenharia das Telecomunicações	13	2	15
Engenharia de Construção Civil	-	2	2
Engenharia de Construção Civil e Ordenamento Do Território	16	4	20
Engenharia de Eletromecânica	2	-	2
Engenharia de Geologia e Minas	-	3	3
Engenharia de Gestão Industrial	1	-	1
Engenharia de Informática	48	7	55
Engenharia de Minas	33	21	54
Engenharia de Petróleo	147	90	237
Engenharia de Produção Industrial	14	21	35
Engenharia de Recursos Naturais e Ambiente	10	15	25
Engenharia de Sistema de Telecomunicações e Electrónica	8	1	9
Engenharia de Telecomunicações	151	54	205
Engenharia do Ambiente	27	4	31
Engenharia e Gestão Industrial	3	3	6
Engenharia Eléctrica	15	1	16
Engenharia Electromecânica	58	17	75
Engenharia Electrónica	1	2	3
Engenharia Electrónica e Telecomunicações	97	25	122
Engenharia Electrotecnia e Energética	1	-	1
Engenharia Electrotécnica	65	11	76
Engenharia Electrotécnica e Telecomunicações	10	-	10
Engenharia Em Pesquisa e Produção de Petróleo	27	28	55
Engenharia Energética	5	3	8
Engenharia Geográfica	67	19	86
Engenharia Hidráulica	-	1	1
Engenharia Industrial e Sistemas Eléctricos	20	7	27
Engenharia Informática	245	88	333
Engenharia Informática e Comunicação	27	10	37
Engenharia Informática e Sistemas de Informação	7	3	10
Engenharia Mecânica	125	15	140
Engenharia Mecatrónica	39	6	45
Engenharia Química	82	108	190
Engenharia Redes e Telecomunicações	17	4	21
Ensino da História	7	4	11
Ensino da Língua Inglesa	3	-	3
Ensino da Língua Portuguesa e Línguas Nacionais	-	2	2
Ensino da Matemática	21	4	25
Ensino da Filosofia	15	4	19

Quadro 6.5 - Bolseiros Internos por Província, Curso e Sexo

Província e Curso	Sexo		Total Geral
	M	F	
Ensino da Francês	11	10	21
Ensino do Inglês	19	3	22
Ensino das Línguas e Literaturas Africanas	1	1	2
Ensino da Matemática	18	3	21
Ensino da Pedagogia	21	25	46
Ensino da Português	24	11	35
Ensino da Psicologia	8	6	14
Ensino da Sociologia	5	2	7
Filosofia	35	5	40
Finanças e Mercados Financeiros	20	8	28
Física	18	1	19
Fisioterapia	34	97	131
Fisioterapia - Músculo-esquelético	-	1	1
Formação de Professores	5	6	11
Geodemografia	6	4	10
Geofísica	38	12	50
Geologia	35	24	59
Geologia e Minas	16	24	40
Gestão	49	90	139
Gestão - Administração e Finanças	2	2	4
Gestão Aeronáutica	3	7	10
Gestão Ambiental	2	1	3
Gestão Bancaria	1	1	2
Gestão Bancaria e Seguros	11	14	25
Gestão Comercial	4	-	4
Gestão Comercial e Marketing	1	4	5
Gestão de Administração de Empresas	4	4	8
Gestão de Administração e Marketing	11	9	20
Gestão de Avaliação de Desempenho Organizacional	-	1	1
Gestão De Contabilidade	2	7	9
Gestão de Empresas	20	27	47
Gestão de Logística e dos Transportes	9	1	10
Gestão de Recursos Humanos	44	92	136
Gestão de Recursos Humanos e Marketing	3	7	10
Gestão de Redes de Computadores e Sistemas de Comunicação	54	7	61
Gestão de Turismo	26	47	73
Gestão e Administração de Empresas	33	60	93
Gestão e Administração Pública	41	43	84
Gestão e Desenvolvimento do Potencial Humano em Ambiente Empresarial	31	14	45
Gestão e Governança Ambiental	1	2	3
Gestão e Marketing	15	24	39
Gestão Empresarial e Contabilidade	4	8	12
Gestão Estratégica do Potencial Humano na Sociedade do Conhecimento	13	7	20
Gestão Financeira	27	16	43
Gestão Hospitalar	4	8	12
Gestão Logistica e Transporte	2	1	3
Gestão Pública	-	4	4
Gestão, Administração e Finanças	11	3	14
Gestão, Empreendedorismo e Inovação	5	3	8
Governação e Gestão Pública	23	8	31
História	9	7	16
Hotelaria e Turismo	2	9	11
Informática	5	3	8
Informática de Gestão	22	10	32
Informática de gestão Financeira	1	-	1

Quadro 6.5 - Bolseiros Internos por Província, Curso e Sexo

Província e Curso	Sexo		Total Geral
	M	F	
Jornalismo	1	8	9
Jurídico Políticas	3	-	3
Língua e Literaturas em Língua Inglesa	40	6	46
Língua Francesa	5	2	7
Língua Inglesa	9	-	9
Língua Portuguesa	37	4	41
Língua Portuguesa e Comunicação	5	13	18
Línguas Africanas	1	-	1
Línguas Angolanas	4	-	4
Línguas e Administração	4	3	7
Línguas e Literaturas Africanas	10	4	14
Línguas e Literaturas Angolanas	1	-	1
Línguas e Literaturas em Língua Francesa	7	8	15
Línguas e Literaturas em Língua Portuguesa	34	32	66
Linguística Francesa	5	1	6
Literatura e Língua Inglesa	1	-	1
Logística e Gestão Comercial	2	1	3
Matemática	27	1	28
Mecânica Industrial	2	-	2
Medicina	149	313	462
Medicina Dentária	30	116	146
Medicina Veterinária	2	-	2
Mercado de Capitais	14	2	16
Meteorologia	10	1	11
Motricidade Humana	2	-	2
Música	11	8	19
Nutrição	-	7	7
Nutrição e Dietética	-	6	6
Odontologia	5	48	53
Organização e Gestão de Empresa	15	14	29
Pedagogia	14	29	43
Planeamento e Gestão Ambiental	2	-	2
Politicas Económicas e Desenvolvimento	4	-	4
Psicologia	62	125	187
Psicologia Clínica	11	38	49
Psicologia Clínica E Escolar	-	1	1
Psicologia do Desenvolvimento e Educação	6	-	6
Psicologia do Trabalho e das Organizações	10	4	14
Psicologia Escolar	6	10	16
Psicologia Forense e Criminal	4	1	5
Psicologia Social	2	2	4
Química	19	17	36
Química Aplicada	4	3	7
Radiologia	-	1	1
Recursos Minerais e Ambiente	15	4	19
Relações Internacionais	52	47	99
Saúde Pública	11	7	18
Secretariado Executivo e Comunicação Empresarial	10	15	25
Serviço Social	15	20	35
Sistema de Informação Geográfica	10	2	12
Sociologia	9	9	18
Teatro	4	3	7
Telecomunicações	8	-	8
Telecomunicações e Electrónica	4	3	7
Turismo e Gestão Hoteleira	-	1	1
Turismo, Gestão Hoteleira e Animação	2	2	4
Lunda Norte	**735**	**262**	**997**

Quadro 6.5 - Bolseiros Internos por Província, Curso e Sexo

Província e Curso	Sexo		Total Geral
	M	F	
Administração e Gestão	50	46	96
Biologia	1	-	1
Ciências da Educação	8	9	17
Direito	66	29	95
Economia	116	25	141
Enfermagem	9	11	20
Engenharia de Construção Civil	38	7	45
Engenharia de Minas	46	5	51
Engenharia Electromecânica	42	3	45
Engenharia Informática	9	1	10
Engenharia Metalúrgica e Materiais	18	1	19
Ensino da Biologia	19	23	42
Ensino da Física	29	2	31
Ensino da História	27	7	34
Ensino da Matemática	42	2	44
Ensino da Pedagogia	42	27	69
Ensino da Química	36	5	41
Ensino da Geografia	3	2	5
Ensino da Linguística Francesa	2	-	2
Ensino da Linguística Inglesa	9	2	11
Ensino da Linguística Portuguesa	29	9	38
Ensino da Matemática	14	3	17
Ensino Especial	2	1	3
Ensino Primário	24	12	36
Geologia	38	19	57
Pedagogia	16	11	27
Lunda Sul	**12**	**1**	**13**
Gestão Ambiental	12	1	13
Malanje	**560**	**384**	**944**
Ciências Farmacêuticas	35	15	50
Contabilidade e Gestão	1	-	1
Direito	1	-	1
Economia	3	-	3
Enfermagem	59	66	125
Engenharia Civil	-	2	2
Engenharia Electrónica e Telecomunicações	2	1	3
Engenharia em Tecnologia Agroalimentar	81	13	94
Engenharia Informática	-	1	1
Ensino da Matemática	39	1	40
Ensino da Pedagogia	52	19	71
Gestão de Recursos Humanos	1	5	6
Hotelaria e Turismo	55	41	96
Língua Portuguesa e Comunicação	2	-	2
Medicina	103	154	257
Psicologia	52	26	78
Psicologia Clínica	30	25	55
Sociologia	44	15	59
Moxico	**5**	**22**	**27**
Contabilidade e Finanças	-	2	2
Direito	2	4	6
Economia	1	-	1
Enfermagem	-	2	2
Gestão de Empresas	-	1	1
Gestão de Recursos Humanos	1	8	9
Pedagogia	-	1	1
Psicologia	1	4	5
Namibe	**734**	**471**	**1 205**

Quadro 6.5 - Bolseiros Internos por Província, Curso e Sexo

Província e Curso	Sexo		Total Geral
	M	F	
Administração e Gestão	5	5	10
Análise Clínica e Laboratório	2	3	5
Aquicultura	-	4	4
Biologia	18	52	70
Biologia Marinha	14	39	53
Ciências da Educação	-	5	5
Contabilidade e Gestão	101	73	174
Desenho	21	3	24
Educação de Infância	1	2	3
Educação Especial	-	1	1
Educação Moral e Cívica	1	1	2
Electrotécnia e Electrónica Industrial	11	1	12
Enfermagem	-	2	2
Engenharia de Desenho	1	-	1
Engenharia de Minas	52	30	82
Engenharia do Ambiente	42	40	82
Engenharia Eléctrica	76	5	81
Engenharia Em Geologia	47	24	71
Engenharia Informática	35	10	45
Engenharia Mecânica	82	9	91
Engenharia Metalúrgica e Materiais	19	8	27
Ensino de Educação Primária	1	3	4
Física	44	12	56
Geografia	32	27	59
Gestão Administrativa	-	1	1
Gestão Empresarial	1	-	1
Magistério Primário	22	37	59
Matemática	42	14	56
Mecânica Naval	14	1	15
Navegação	5	3	8
Oceanografia	1	2	3
Química	37	41	78
Recursos Marinhos	3	4	7
Saúde Pública	1	7	8
Técnica de Processamento de Pescado	3	2	5
Uíge	**1 077**	**395**	**1 472**
Administração e Gestão Pública	6	1	7
Agronomia	49	13	62
Análises Clínicas	1	3	4
Ciências da Educação	2	-	2
Ciências Farmacêuticas	1	1	2
Ciências Sociais	1	-	1
Comunicação Social	2	1	3
Construção Civil	-	1	1
Contabilidade	3	2	5
Contabilidade e Gestão	125	74	199
Direito	140	52	192
Economia	87	45	132
Economia e Gestão	2	3	5
Enfermagem	52	57	109
Engenharia Electrotécnica	1	-	1
Engenharia Em Informática de Gestão	8	2	10
Engenharia Hidráulica e Saneamento das Águas	13	-	13
Engenharia Informática	109	9	118
Engenharia Mecânica	1	-	1
Ensino da Física	56	4	60
Ensino da História	13	2	15

Quadro 6.5 - Bolseiros Internos por Província, Curso e Sexo

Província e Curso	Sexo		Total Geral
	M	F	
Ensino da Língua Francesa	3	1	4
Ensino da Língua Inglesa	58	4	62
Ensino da Língua Portuguesa	34	18	52
Ensino da Química	57	9	66
Ensino da Biologia	22	11	33
Ensino da Filosofia	27	2	29
Ensino da Geografia	35	17	52
Ensino da Matemática	65	5	70
Ensino da Pedagogia	10	4	14
Ensino da Psicologia	15	8	23
Ensino Especial	6	8	14
Ensino Pré-Escolar	12	6	18
Ensino Primário	30	18	48
Gestão de Recursos Humanos	-	2	2
Gestão e Administração Pública	2	3	5
Medicina Dentária	2	2	4
Pedagogia	10	2	12
Psicologia	3	2	5
Psicologia Criminal	2	1	3
Psicologia Escolar	8	-	8
Saúde Pública	4	2	6
Zaire	**-**	**1**	**1**
Pedagogia e Gestão Escolar	-	1	1
Total Geral	**15 364**	**11 487**	**26 851**

Quadro 6.6 - Bolseiros Internos por Natureza da IES, Nível de Graduação Curso e Sexo

Natureza da IES, Nível de Graduação, Curso e Sexo	Sexo		Total Geral
	M	F	
Públicas	**11 366**	**6 498**	**17 864**
Especialização	**13**	**21**	**34**
Universidade Agostinho Neto	1	1	2
Cardiologia	1	1	2
Universidade José Eduardo dos Santos	7	4	11
Cirurgia Geral	2	-	2
Dermatologia e Venereologia	-	2	2
Ginecologia e obstetrícia	1	-	1
Medicina Interna	4	2	6
Universidade Katyavala Buila	5	16	21
Anestesiologia e Reanimação	-	2	2
Cardiologia	-	1	1
Ginecologia e obstetrícia	3	1	4
Pediatria	2	11	13
Urologia	-	1	1
Licenciatura	**10 735**	**6 281**	**17 016**
Academia de Pesca e Ciências do Mar do Namibe	43	23	66
Administração e Gestão	4	5	9
Aquicultura	-	4	4
Electrotécnia e Electrónica Industrial	11	1	12
Engenharia Mecânica	2	1	3
Mecânica Naval	14	1	15
Navegação	5	3	8
Oceanografia	1	2	3
Recursos Marinhos	3	4	7
Técnica de Processamento de Pescado	3	2	5
Escola Superior Pedagógica do Bengo	231	105	336
Ensino da História	57	10	67
Ensino da Matemática	55	4	59
Ensino da Pedagogia	38	50	88
Ensino da Informática	1	1	2
Ensino da Língua Portuguesa	57	19	76
Ensino da Psicologia	22	21	43
Geofísica	1	-	1
Escola Superior Pedagógica do Bié	313	175	488
Biologia	19	27	46
Educação Física e Desportos	34	5	39
Ensino da Física	37	11	48
Ensino da Química	34	26	60
Ensino da Educação Pré-Escolar	4	12	16
Ensino da Educação Primária	41	29	70
Ensino da Matemática	74	26	100
Ensino da Psicologia	18	20	38
Geografia	52	19	71
Escola Superior Pedagógica do Cuanza Norte	353	145	498
Educação Moral e Civica	1	-	1
Ensino da Física	28	4	32
Ensino da Química	66	13	79
Ensino da Biologia	44	48	92
Ensino da Linguística Francesa	15	2	17
Ensino da Linguística Inglesa	37	4	41
Ensino da Linguística Portuguesa	78	26	104
Ensino da Matemática	46	6	52
Ensino Primário	38	42	80
Escola Superior Politécnica de Malanje	243	103	346
Ensino da Matemática	39	1	40
Ensino da Pedagogia	52	19	71

Quadro 6.6 - Bolseiros Internos por Natureza da IES, Nível de Graduação Curso e Sexo

Natureza da IES, Nível de Graduação, Curso e Sexo	Sexo		Total Geral
	M	F	
Gestão de Recursos Humanos	1	1	2
Hotelaria e Turismo	55	41	96
Psicologia	52	26	78
Sociologia	44	15	59
Escola Superior Politécnica do Soyo	-	1	1
Pedagogia e Gestão Escolar	-	1	1
Instituto Superior de Artes	30	22	52
Artes	7	-	7
Artes Visuais e Plásticas	8	9	17
Design de Moda	-	2	2
Música	11	8	19
Teatro	4	3	7
Instituto Superior de Ciências da Comunicação	25	24	49
Ciências da Informação	25	24	49
Instituto Superior de Ciências da Educação da Huila	349	173	522
Educação Física e Desportos	41	5	46
Ensino da Física	26	3	29
Ensino da História	18	7	25
Ensino da Língua Francesa	19	16	35
Ensino da Língua Inglesa	32	8	40
Ensino da Língua Portuguesa	16	12	28
Ensino da Química	32	18	50
Ensino da Biologia	5	22	27
Ensino da Filosofia	27	4	31
Ensino da Geografia	27	16	43
Ensino de Matemática	58	7	65
Ensino da Pedagogia	22	33	55
Ensino da Psicologia	13	17	30
Informática Educativa	13	5	18
Instituto Superior de Ciências da Educação de Luanda	130	68	198
Ciências da Educação	1	-	1
Ensino da História	7	4	11
Ensino da Filosofia	15	4	19
Ensino do Francês	11	10	21
Ensino do Inglês	19	3	22
Ensino das Línguas e Literaturas Africanas	1	1	2
Ensino da Matemática	18	3	21
Ensino da Pedagogia	21	25	46
Ensino do Português	24	11	35
Ensino da Psicologia	8	6	14
Ensino da Sociologia	5	1	6
Instituto Superior de Ciências da Educação do Huambo	212	83	295
Ensino da Física	23	6	29
Ensino da História	16	8	24
Ensino da Química	32	10	42
Ensino da Biologia	26	18	44
Ensino da Geografia	20	15	35
Ensino da Linguística Inglesa	21	2	23
Ensino da Linguística Portuguesa	31	13	44
Ensino da Matemática	41	10	51
Ensino da Pedagogia	1	-	1
Ensino da Psicologia	-	1	1
Geofísica	1	-	1
Instituto Superior de Ciências de Educação do Uíge	441	115	556
Ensino da Física	56	4	60
Ensino da História	13	2	15
Ensino da Língua Francesa	3	1	4

Quadro 6.6 - Bolseiros Internos por Natureza da IES, Nível de Graduação Curso e Sexo

Natureza da IES, Nível de Graduação, Curso e Sexo	Sexo		Total Geral
	M	F	
Ensino da Língua Inglesa	58	4	62
Ensino da Língua Portuguesa	34	18	52
Ensino da Química	57	9	66
Ensino da Biologia	22	11	33
Ensino da Filosofia	27	2	29
Ensino da Geografia	35	17	52
Ensino da Matemática	65	5	70
Ensino da Pedagogia	10	4	14
Ensino da Psicologia	15	8	23
Ensino Especial	6	8	14
Ensino Pré-Escolar	12	6	18
Ensino Primário	28	16	44
Instituto Superior de Educação Física e Desportos	56	17	73
Educação Física e Desportos	56	17	73
Instituto Superior de Gestão, Logística e Transporte	13	14	27
Contabilidade	1	4	5
Engenharia Informática	2	-	2
Engenharia Mecatrónica	4	-	4
Gestão	2	-	2
Gestão Aeronáutica	2	7	9
Gestão Logistica e Transporte	2	1	3
Informática de Gestão	-	2	2
Instituto Superior de Relações Internacionais	33	14	47
Relações Internacionais	33	14	47
Instituto Superior de Serviço Social	19	43	62
Educação de Infância	5	24	29
Serviço Social	14	19	33
Instituto Superior de Tecnologia Agro-alimentar de Malanje	81	13	94
Engenharia em Tecnologia Agroalimentar	81	13	94
Instituto Superior de Tecnologia de Informação e Comunicação	167	33	200
Engenharia de Informática	48	7	55
Engenharia de Telecomunicações	119	26	145
Instituto Superior Politécnico de Malanje	124	103	227
Ciências Farmacêuticas	35	15	50
Enfermagem	59	63	122
Psicologia Clínica	30	25	55
Instituto Superior Politécnico do Cuanza Sul	252	197	449
Agronomia	42	14	56
Contabilidade e Gestão	91	61	152
Enfermagem	55	102	157
Gestão de Empresas	2	-	2
Gestão de Empresas Agrárias	29	9	38
Zootecnia	33	11	44
Universidade Agostinho Neto	1 237	827	2 064
Administração de Empresas	1	-	1
Análises Clínicas	23	43	66
Antropologia	9	3	12
Arquitectura	16	2	18
Biologia	13	19	32
Ciência Política	48	19	67
Ciências da Computação	51	20	71
Ciências Farmacêuticas	8	26	34
Comunicação Empresarial e Línguas	-	1	1
Comunicação Social	15	12	27
Contabilidade	-	2	2
Contabilidade e Administração	39	27	66
Contabilidade e Auditoria	50	31	81

Quadro 6.6 - Bolseiros Internos por Natureza da IES, Nível de Graduação Curso e Sexo

Natureza da IES, Nível de Graduação, Curso e Sexo	Sexo		Total Geral
	M	F	
Contabilidade e Gestão	2	-	2
Direito	76	74	150
Economia	34	18	52
Electromecânica	2	-	2
Electromecânica e Telecomunicações	6	3	9
Electrotecnia e Telecomunicações	5	-	5
Enfermagem	25	46	71
Engenharia Civil	37	3	40
Engenharia de Eletromecânica	2	-	2
Engenharia de Minas	31	16	47
Engenharia de Petróleo	37	14	51
Engenharia Electrónica e Telecomunicações	27	6	33
Engenharia Electrotecnia e Energética	1	-	1
Engenharia Electrotécnica	40	1	41
Engenharia Electrotécnica e Telecomunicações	5	-	5
Engenharia Geográfica	61	14	75
Engenharia Informática	16	7	23
Engenharia Mecânica	54	2	56
Engenharia Química	21	18	39
Ensino de Sociologia	-	1	1
Filosofia	16	2	18
Física	18	1	19
Geodemografia	6	4	10
Geofísica	35	9	44
Geologia	15	13	28
Gestão de Empresas	14	15	29
Gestão de Turismo	26	47	73
Gestão e Administração Pública	39	43	82
Gestão Financeira	27	16	43
História	9	7	16
Língua e Literaturas em Língua Inglesa	40	6	46
Língua Portuguesa e Comunicação	2	-	2
Línguas e Literaturas Africanas	10	4	14
Línguas e Literaturas em Língua Francesa	7	8	15
Línguas e Literaturas em Língua Portuguesa	31	29	60
Linguística Francesa	5	1	6
Literatura e Língua Inglesa	1	-	1
Matemática	27	1	28
Mecânica Industrial	2	-	2
Medicina	74	114	188
Meteorologia	10	1	11
Psicologia	22	16	38
Psicologia Clínica	6	14	20
Psicologia Clínica E Escolar	-	1	1
Psicologia Escolar	4	8	12
Química	19	17	36
Secretariado Executivo e Comunicação Empresarial	10	15	25
Sociologia	7	7	14
Universidade do Cuíto Cuanavale	517	418	935
Análises Clínicas	27	64	91
Enfermagem	95	116	211
Engenharia Agropecuária	19	14	33
Engenharia Hidráulica	63	16	79
Engenharia Informática para a Gestão	60	30	90
Ensino da Biologia	65	84	149
Ensino de Matemática	64	12	76
Informática para Gestão Empresarial	84	38	122

Quadro 6.6 - Bolseiros Internos por Natureza da IES, Nível de Graduação Curso e Sexo

Natureza da IES, Nível de Graduação, Curso e Sexo	Sexo		Total Geral
	M	F	
Turismo	40	44	84
Universidade José Eduardo dos Santos	1 373	709	2 082
Análises Clínicas	71	66	137
Aquicultura	10	2	12
Arquitectura	32	7	39
Ciências da Computação	44	5	49
Comunicação Social	23	14	37
Contabilidade e Administração	97	76	173
Contabilidade e Auditoria	3	2	5
Direito	86	51	137
Economia	149	71	220
Electromedicina	31	18	49
Electrónica e Telecomunicações	107	16	123
Enfermagem	129	156	285
Engenharia Agronómica	71	18	89
Engenharia de Construção Civil	48	9	57
Engenharia de Recursos Hídricos	37	3	40
Engenharia Florestal	13	8	21
Engenharia Hidráulica	35	3	38
Engenharia Mecânica	43	4	47
Ensino da Física	23	9	32
Ensino da Matemática	23	6	29
Ensino da Química	16	7	23
Ensino da Geografia	11	6	17
Gestão de Empresas	1	5	6
Informática	55	11	66
Informática e Computadores	61	14	75
Medicina	98	98	196
Medicina Veterinária	45	20	65
Psicologia	11	4	15
Universidade Katyavala Buila	673	475	1 148
Ciências da Computação	51	14	65
Contabilidade e Auditoria	47	29	76
Direito	70	60	130
Economia	30	30	60
Educação Especial	18	23	41
Engenharia de Gestão Logística e dos Transporte	3	1	4
Engenharia Mecânica	50	4	54
Ensino da História	17	5	22
Ensino da Língua Portuguesa	25	17	42
Ensino da Pedagogia	34	20	54
Ensino da Química	14	6	20
Ensino da Geografia	10	8	18
Ensino de Matemática	40	17	57
Geografia	28	4	32
Gestão de Empresas	19	13	32
História	13	6	19
Linguística Francesa	5	12	17
Linguística Inglesa	20	9	29
Matemática	57	13	70
Medicina	83	127	210
Pedagogia	16	26	42
Psicologia	19	26	45
Sociologia	4	5	9
Universidade Kimpa Vita	731	370	1 101
Administração e Gestão Pública	6	1	7
Administração Pública	57	40	97

Quadro 6.6 - Bolseiros Internos por Natureza da IES, Nível de Graduação Curso e Sexo

Natureza da IES, Nível de Graduação, Curso e Sexo	Sexo		Total Geral
	M	F	
Agronomia	49	13	62
Análises Clínicas	35	78	113
Contabilidade	3	2	5
Contabilidade e Gestão	125	73	198
Direito	136	51	187
Economia	85	42	127
Enfermagem	50	49	99
Engenharia Em Informática de Gestão	8	2	10
Engenharia Hidráulica e Saneamento das Águas	13	-	13
Engenharia Informática	103	9	112
Informática de Gestão	57	8	65
Saúde Pública	4	2	6
Universidade Lueji A´Nkonde	829	406	1 235
Administração e Gestão	50	46	96
Biologia	1	-	1
Direito	65	28	93
Economia	116	25	141
Enfermagem	9	11	20
Engenharia de Construção Civil	38	7	45
Engenharia de Minas	46	5	51
Engenharia Electromecânica	42	3	45
Engenharia Informática	9	1	10
Engenharia Metalúrgica e Materiais	18	1	19
Ensino da Biologia	19	23	42
Ensino da Física	29	2	31
Ensino da História	27	7	34
Ensino da Matemática	42	2	44
Ensino da Pedagogia	42	27	69
Ensino da Química	36	5	41
Ensino da Geografia	3	2	5
Ensino da Linguística Francesa	2	-	2
Ensino da Linguística Inglesa	9	2	11
Ensino da Linguística Portuguesa	29	9	38
Ensino da Matemática	14	3	17
Ensino Especial	2	1	3
Ensino Primário	24	12	36
Geologia	38	19	57
Medicina	103	154	257
Pedagogia	16	11	27
Universidade Mandume ya Ndemufayo	1 182	832	2 014
Administração e Gestão	1	-	1
Agronomia	2	2	4
Análise Clínica e Laboratório	2	3	5
Biologia	18	52	70
Biologia Marinha	14	39	53
Ciências da Computação	26	4	30
Ciências da Educação	-	5	5
Contabilidade e Gestão	101	73	174
Desenho	21	3	24
Direito	93	101	194
Economia	82	54	136
Educação de Infância	1	2	3
Educação Especial	-	1	1
Educação Moral e Civica	1	1	2
Enfermagem	-	2	2
Engenharia Agronómica	55	32	87
Engenharia Civil	95	11	106

Quadro 6.6 - Bolseiros Internos por Natureza da IES, Nível de Graduação Curso e Sexo

Natureza da IES, Nível de Graduação, Curso e Sexo	Sexo		Total Geral
	M	F	
Engenharia de Desenho	1	-	1
Engenharia de Minas	52	30	82
Engenharia do Ambiente	42	40	82
Engenharia Eléctrica	76	5	81
Engenharia Em Geologia	47	24	71
Engenharia Informática	35	10	45
Engenharia Mecânica	80	8	88
Engenharia Metalúrgica e Materiais	19	8	27
Engenharia Zootecnia	14	9	23
Ensino de Educação Primária	1	3	4
Física	44	12	56
Geografia	32	27	59
Gestão Administrativa	-	1	1
Gestão Empresarial	1	-	1
Magistério Primário	22	37	59
Matemática	42	14	56
Medicina	124	171	295
Química	37	41	78
Saúde Pública	1	7	8
Universidade Onze de Novembro	1 078	773	1 851
Análises Clínicas	11	47	58
Contabilidade e Auditoria	64	33	97
Direito	77	77	154
Economia	26	8	34
Enfermagem	12	50	62
Engenharia da Organização e Manutenção Industrial	59	12	71
Engenharia Florestal	41	14	55
Engenharia Informática	84	28	112
Engenharia Mecânica	129	21	150
Ensino da Física	24	1	25
Ensino da História	23	5	28
Ensino da Língua Portuguesa	33	11	44
Ensino da Matemática	60	19	79
Ensino da Química	37	9	46
Ensino da Biologia	21	28	49
Ensino do Inglês	26	1	27
Ensino da Matemática	67	14	81
Ensino da Pedagogia	27	60	87
Ensino da Psicologia	31	20	51
Gestão de Empresas	81	46	127
Matemática	1	-	1
Medicina	77	190	267
Pedagogia	48	56	104
Psicologia	1	2	3
Psicologia Clínica	18	21	39
Mestrado	**587**	**184**	**771**
Instituto Superior de Ciências da Educação da Huila	53	22	75
Desenvolvimento Curricular	11	6	17
Ecologia e Gestão dos Recursos Naturais	17	6	23
Ensino da Biologia	6	2	8
Ensino da Física	2	2	4
Ensino da História	1	1	2
Ensino da História de África	8	2	10
Ensino da Língua Portuguesa	3	2	5
Ensino da Matemática	3	1	4
Ensino das Ciências	2	-	2
Instituto Superior de Ciencias da Educação de Benguela	26	15	41

Quadro 6.6 - Bolseiros Internos por Natureza da IES, Nível de Graduação Curso e Sexo

Natureza da IES, Nível de Graduação, Curso e Sexo	Sexo		Total Geral
	M	F	
Ciências da Educação	16	13	29
Educação Especial	10	2	12
Instituto Superior de Ciências da Educação de Cabinda	13	4	17
Metodologia de Ensino	13	4	17
Instituto Superior de Ciências da Educação de Luanda	30	8	38
Ciências da Educação	6	4	10
Ensino da Língua Inglesa	3	-	3
Ensino da Matemática	21	4	25
Instituto Superior de Ciências da Educação do Cuanza Sul	33	13	46
Educação Pré-escolar	-	1	1
Ensino da Geografia	9	1	10
Ensino da História	5	4	9
Ensino da Língua Portuguesa	5	1	6
Ensino da Matemática	11	2	13
Ensino Primário	3	4	7
Instituto Superior de Ciências da Educação do Huambo	14	-	14
Ciências da Educação	14	-	14
Instituto Superior de Ciências de Educação do Uíge	19	2	21
Ciências da Educação	1	-	1
Pedagogia	10	2	12
Psicologia Escolar	8	-	8
Universidade Agostinho Neto	282	78	360
Administração e Finanças	4	5	9
Catálise e Energias Renováveis	2	-	2
Ciência Política e Administração Pública	3	1	4
Ciências Jurídicas Empresarial	3	1	4
Ciências Jurídico Civis	13	1	14
Ciências Jurídico Criminais	6	2	8
Ciências Jurídico-Económico e Desenvolvimento	2	1	3
Direito	8	1	9
Economia Monetária e Financeira	13	4	17
Electrónica e Telecomunicação	1	-	1
Electrónica	7	-	7
Engenharia do Ambiente	25	4	29
Engenharia Geográfica	4	1	5
Filosofia	18	3	21
Geologia	10	2	12
Gestão	4	5	9
Gestão - Administração e Finanças	2	2	4
Gestão e Governança Ambiental	1	2	3
Gestão Hospitalar	4	7	11
Gestão, Administração e Finanças	11	3	14
Gestão, Empreendedorismo e Inovação	5	3	8
Governação e Gestão Pública	23	8	31
Jurídico Políticas	3	-	3
Língua Francesa	5	2	7
Língua Inglesa	9	-	9
Língua Portuguesa	37	4	41
Línguas Africanas	1	-	1
Línguas Angolanas	4	-	4
Línguas e Literaturas Angolanas	1	-	1
Línguas e Literaturas em Língua Portuguesa	3	3	6
Mercado de Capitais	14	2	16
Politicas Económicas e Desenvolvimento	4	-	4
Psicologia Social	2	2	4
Química Aplicada	4	3	7
Recursos Minerais e Ambiente	15	4	19

Quadro 6.6 - Bolseiros Internos por Natureza da IES, Nível de Graduação Curso e Sexo

Natureza da IES, Nível de Graduação, Curso e Sexo	Sexo		Total Geral
	M	F	
Sistema de Informação Geográfica	10	2	12
Sociologia	1	-	1
Universidade José Eduardo dos Santos	19	1	20
Ciências Empresariais	2	-	2
Contabilidade, Fiscalidade e Finanças Empresariais	5	1	6
Jurídico Empresariais	5	-	5
Produção e Tecnologia dos Alimentos	7	-	7
Universidade Katyavala Buila	40	9	49
Ciências da Educação	24	8	32
Direito	9	-	9
Educação Especial	3	-	3
Ensino da História	1	-	1
Ensino da Língua Portuguesa	1	-	1
Ensino da Matemática	2	-	2
Ensino Primário	-	1	1
Universidade Lueji A´Nkonde	21	11	32
Ciências da Educação	8	9	17
Direito	1	1	2
Gestão Ambiental	12	1	13
Universidade Mandume ya Ndemufayo	7	4	11
Contabilidade e Finanças Empresarial	3	1	4
Direito	1	2	3
Empreendedorismo e Desenvolvimento	3	1	4
Universidade Onze de Novembro	30	17	47
Ensino da Matemática	11	2	13
Gestão de Empresas	13	12	25
Metodologia de Ensino	6	3	9
Doutoramento	**31**	**12**	**43**
Universidade Agostinho Neto	31	12	43
Ciências Biomédicas	10	3	13
Ciências Sociais	1	2	3
Direito	1	1	2
Geologia	8	2	10
Gestão	9	-	9
Saúde Pública	2	4	6
Privadas	**3 998**	**4 989**	**8 987**
Licenciatura	**3 735**	**4 910**	**8 645**
Instituto Superior de Administração e Finanças	22	20	42
Contabilidade e Finanças	19	14	33
Gestão Bancaria e Seguros	2	6	8
Informática de gestão Financeira	1	-	1
Instituto Superior de Angola	20	32	52
Análises Clínicas	3	5	8
Comunicação Social-Publicidade e Propaganda	2	5	7
Direito	1	1	2
Enfermagem	4	14	18
Engenharia Informática	3	-	3
Gestão de Empresas	3	2	5
Gestão de Recursos Humanos	2	3	5
Pedagogia	2	2	4
Instituto Superior de Ciências de Administração e Humanas	7	2	9
Contabilidade e Administração	1	-	1
Direito	2	-	2
Economia	1	-	1
Gestão de Recursos Humanos	2	-	2
Psicologia	1	2	3
Instituto Superior de Ciências Sociais e Relações Internacionais	28	44	72

Quadro 6.6 - Bolseiros Internos por Natureza da IES, Nível de Graduação Curso e Sexo

Natureza da IES, Nível de Graduação, Curso e Sexo	Sexo		Total Geral
	M	F	
Administração Pública	-	3	3
Contabilidade e Auditoria	4	5	9
Direito	4	7	11
Economia	4	7	11
Enfermagem	1	4	5
Gestão Bancaria e Seguros	6	4	10
Gestão de Recursos Humanos	4	5	9
Psicologia	1	4	5
Relações Internacionais	4	5	9
Instituto Superior Politécnico Alvorecer da Juventude	77	172	249
Análises Clínicas e Saúde Pública	8	32	40
Arquitectura e Urbanismo	9	3	12
Cardiopneumologia	5	40	45
Economia e Gestão	20	39	59
Enfermagem	5	18	23
Engenharia Civil	5	-	5
Engenharia de Recursos Naturais e Ambiente	5	-	5
Engenharia Industrial e Sistemas Eléctricos	7	2	9
Engenharia Informática	11	4	15
Fisioterapia	1	5	6
Odontologia	1	24	25
Psicologia	-	3	3
Radiologia	-	1	1
Relações Internacionais	-	1	1
Instituto Superior Politécnico Atlântida	22	55	77
Análises Clínicas	4	17	21
Direito	5	4	9
Economia	1	1	2
Enfermagem	6	14	20
Gestão De Contabilidade	2	7	9
Gestão de Empresas	1	5	6
Gestão de Recursos Humanos	1	2	3
Pedagogia	1	2	3
Psicologia	1	3	4
Instituto Superior Politécnico Caála	14	17	31
Arquitectura	3	3	6
Enfermagem	2	4	6
Engenharia Civil	1	-	1
Engenharia Eléctrica	6	-	6
Gestão de Empresas	-	1	1
História	-	1	1
Medicina Dentária	2	8	10
Instituto Superior Politécnico Cardeal Dom Alexandre do Nascimento	9	11	20
Contabilidade e Gestão	1	-	1
Direito	1	-	1
Economia	3	-	3
Enfermagem	-	3	3
Engenharia Civil	-	2	2
Engenharia Electrónica e Telecomunicações	2	1	3
Engenharia Informática	-	1	1
Gestão de Recursos Humanos	-	4	4
Língua Portuguesa e Comunicação	2	-	2
Instituto Superior Politécnico Católico de Benguela	107	109	216
Arquitectura	6	1	7
Ciência Políticas e Relações Internacionais	6	5	11
Ciências da Educação	18	25	43
Contabilidade e Administração	25	22	47

Quadro 6.6 - Bolseiros Internos por Natureza da IES, Nível de Graduação Curso e Sexo

Natureza da IES, Nível de Graduação, Curso e Sexo	Sexo		Total Geral
	M	F	
Direito	19	23	42
Engenharia Civil	8	5	13
Engenharia de Construção Civil	-	1	1
Engenharia de Gestão Industrial	12	15	27
Engenharia do Ambiente	13	12	25
Instituto Superior Politécnico Católico do Huambo	17	9	26
Contabilidade e Administração	4	1	5
Didáctica da Língua Portuguesa	3	1	4
Direito	9	7	16
Gestão e Empreendedorismo	1	-	1
Instituto Superior Politécnico da Tundavala	100	244	344
Ciências Farmacêuticas	3	5	8
Comunicação Social	-	8	8
Contabilidade e Gestão	6	13	19
Enfermagem	23	109	132
Engenharia Agronómica	5	7	12
Engenharia Civil	29	12	41
Engenharia do Ambiente	11	12	23
Fisioterapia	7	26	33
Psicologia	-	1	1
Psicologia Clínica	4	36	40
Relações Internacionais	12	15	27
Instituto Superior Politécnico de Benguela	109	210	319
Administração e Gestão Do Território	1	2	3
Análises Clínicas	7	20	27
Ciências da Educação	4	6	10
Enfermagem	14	55	69
Engenharia de Telecomunicações	22	15	37
Engenharia Electrónica	16	3	19
Engenharia Informática	20	9	29
Fisioterapia	2	19	21
Gestão de Empresas	5	15	20
Gestão de Recursos Humanos	8	11	19
Medicina Dentária	10	55	65
Instituto Superior Politécnico de Cabinda	44	34	78
Arquitectura e Urbanismo	14	2	16
Contabilidade e Gestão	7	7	14
Enfermagem	6	16	22
Engenharia Informática	15	7	22
Relações Internacionais	2	2	4
Instituto Superior Politécnico de Ciências e Tecnologia	58	58	116
Ciências Criminais	11	7	18
Contabilidade e Finanças	14	10	24
Direito	4	10	14
Engenharia Informática e Sistemas de Informação	7	3	10
Engenharia Redes e Telecomunicações	17	4	21
Gestão de Recursos Humanos	1	14	15
Hotelaria e Turismo	2	9	11
Logística e Gestão Comercial	2	1	3
Instituto Superior Politécnico de Humanidades e Tecnologias - EKUIKUI II	60	44	104
Análises Clínicas e Saúde Pública	10	19	29
Ciências da Comunicação	2	3	5
Ciências da Educação	6	1	7
Contabilidade Auditoria e Fiscalidade	3	1	4
Direito	9	4	13
Economia e Gestão	7	1	8
Enfermagem	3	10	13

Quadro 6.6 - Bolseiros Internos por Natureza da IES, Nível de Graduação Curso e Sexo

Natureza da IES, Nível de Graduação, Curso e Sexo	Sexo		Total Geral
	M	F	
Engenharia Civil	9	-	9
Engenharia Informática	9	3	12
Farmácia	1	1	2
Psicologia	1	1	2
Instituto Superior Politécnico de Maravilha	36	52	88
Ciências da Computação	1	-	1
Ciências Económicas e Empresariais	13	15	28
Direito	7	8	15
Engenharia Informática	7	2	9
Ensino da Biologia	3	7	10
Ensino da Geografia	-	1	1
Ensino da Pedagogia	3	10	13
Ensino da Sociologia	-	1	1
Gestão de Recursos Humanos	-	4	4
Relações Internacionais	2	4	6
Instituto Superior Politécnico de Porto Amboim	48	46	94
Construção Civil	1	-	1
Direito	21	21	42
Enfermagem	1	3	4
Engenharia de Telecomunicações	6	3	9
Engenharia Electrónica	7	1	8
Engenharia Informática	4	-	4
Gestão e Administração Pública	1	2	3
Gestão Empresarial e Contabilidade	6	10	16
Pedagogia	1	2	3
Psicologia Educacional	-	4	4
Instituto Superior Politécnico de Tecnologia e Ciências	166	122	288
Contabilidade	6	7	13
Economia	10	10	20
Engenharia Civil	15	7	22
Engenharia de Petróleo	15	13	28
Engenharia de Produção Industrial	14	21	35
Engenharia Eléctrica	15	1	16
Engenharia Informática	24	6	30
Engenharia Mecânica	34	9	43
Engenharia Química	20	29	49
Geofísica	3	3	6
Gestão	10	16	26
Instituto Superior Politécnico de Walinga	4	14	18
Contabilidade e Finanças	-	2	2
Direito	1	3	4
Economia	1	-	1
Gestão de Recursos Humanos	1	6	7
Psicologia	1	3	4
Instituto Superior Politécnico Deolinda Rodrigues	5	17	22
Análises Clínicas e Saúde Pública	-	1	1
Direito	-	1	1
Enfermagem	2	11	13
Gestão de Empresas	1	2	3
Gestão de Recursos Humanos	1	2	3
Psicologia	1	-	1
Instituto Superior Politécnico do Cazenga	27	45	72
Direito	3	3	6
Economia e Gestão	1	-	1
Enfermagem	6	20	26
Engenharia Electrotécnica e Telecomunicações	3	-	3
Engenharia Informática	1	-	1

Quadro 6.6 - Bolseiros Internos por Natureza da IES, Nível de Graduação Curso e Sexo

Natureza da IES, Nível de Graduação, Curso e Sexo	Sexo		Total Geral
	M	F	
Gestão Empresarial e Contabilidade	4	8	12
Pedagogia	2	6	8
Psicologia	7	8	15
Instituto Superior Politécnico do Libolo	5	1	6
Agronomia	5	1	6
Instituto Superior Politécnico do Zango	3	4	7
Contabilidade e Finanças	1	-	1
Engenharia Informática	2	-	2
Gestão de Empresas	-	2	2
Psicologia	-	2	2
Instituto Superior Politécnico Evangélico do Lubango	7	33	40
Análises Clínicas e Saúde Pública	2	10	12
Enfermagem	2	16	18
Nutrição	1	4	5
Psicologia Clínica	2	3	5
Instituto Superior Politécnico Gregório Semedo	79	65	144
Arquitectura e Urbanismo	2	-	2
Arquitetura, Urbanismo e Construção	8	3	11
Ciências Políticas e Administração Do Território	5	1	6
Comunicação Social	6	9	15
Direito	18	9	27
Engenharia Informática	15	4	19
Gestão Comercial e Marketing	2	1	3
Gestão de Recursos Humanos	10	24	34
Informática de Gestão	4	1	5
Organização e Gestão de Empresa	9	13	22
Instituto Superior Politécnico Independente da Huila	278	306	584
Ciências da Comunicação	16	39	55
Contabilidade e Gestão	51	46	97
Direito	57	89	146
Engenharia Informática	60	20	80
Formação de Professores	23	39	62
Gestão e Marketing	5	17	22
Informática de Gestão	47	41	88
Sociologia	19	15	34
Instituto Superior Politécnico Intercontinental de Luanda	3	3	6
Análises Clínicas	-	1	1
Arquitectura	1	-	1
Enfermagem	-	1	1
Gestão e Administração Pública	2		2
Psicologia	-	1	1
Instituto Superior Politécnico Internacional de Angola	69	81	150
Análises Clínicas e Saúde Pública	8	13	21
Arquitectura e Urbanismo	4	2	6
Ciências Farmacêuticas	-	3	3
Ciências Politicas E Relações Internacionais	3	-	3
Comunicação Social e Imagem	1	2	3
Direito	6	4	10
Electrotecnia e Telecomunicações	13	2	15
Enfermagem	2	20	22
Engenharia Civil	1	-	1
Engenharia Informática	3	1	4
Engenharia Mecânica	9	2	11
Fisioterapia	3	3	6
Gestão Bancaria e Seguros	3	4	7
Gestão de Administração de Empresas	4	4	8
Gestão de Recursos Humanos e Marketing	3	7	10

Quadro 6.6 - Bolseiros Internos por Natureza da IES, Nível de Graduação Curso e Sexo

Natureza da IES, Nível de Graduação, Curso e Sexo	Sexo		Total Geral
	M	F	
Gestão e Administração de Empresas	1	-	1
Medicina Dentária	3	9	12
Pedagogia	1	1	2
Psicologia	1	4	5
Instituto Superior Politécnico Jean Piaget de Benguela	194	169	363
Análises Clínicas e Saúde Pública	7	24	31
Arquitectura	9	4	13
Ciências da Educação	6	5	11
Ciências da Educação Física, Desporto e Motricidade Humana	2	1	3
Ciências Farmacêuticas	3	5	8
Direito	29	26	55
Economia e Gestão	21	21	42
Enfermagem e Obstetrícia	7	32	39
Engenharia Civil	6	4	10
Engenharia de Informática de Gestão	15	9	24
Engenharia de Refinação de Petróleos	35	19	54
Engenharia Electromecânica	44	3	47
Ensino do Português e Línguas Nacionais	4	2	6
Psicologia	4	10	14
Radiologia e Imagiologia	1	3	4
Sociologia	1	1	2
Instituto Superior Politécnico Kalandula de Angola	54	89	143
Análises Clínicas	5	13	18
Arquitectura e Urbanismo	2	1	3
Ciências Farmacêuticas	-	1	1
Contabilidade	8	12	20
Direito	4	7	11
Economia	1	5	6
Enfermagem	2	18	20
Engenharia de Petróleo	6	3	9
Engenharia Informática	9	4	13
Engenharia Mecânica	1	-	1
Fisioterapia	-	3	3
Gestão de Recursos Humanos	2	4	6
Gestão e Administração de Empresas	3	5	8
Medicina Dentária	1	8	9
Psicologia Clínica	-	3	3
Psicologia Escolar	2	2	4
Telecomunicações	8	-	8
Instituto Superior Politécnico Kangonjo	34	54	88
Análises Clínicas	3	11	14
Ciências Farmacêuticas	1	1	2
Direito	7	9	16
Economia	1	4	5
Enfermagem	4	12	16
Engenharia de Telecomunicações	1	1	2
Engenharia Informática	6	2	8
Gestão	5	6	11
Pedagogia	1	3	4
Psicologia	5	5	10
Instituto Superior Politécnico Katangoji	101	95	196
Engenharia Civil	1	-	1
Engenharia de Construção Civil	-	2	2
Engenharia Em Pesquisa e Produção de Petróleo	27	28	55
Engenharia Hidráulica	-	1	1
Engenharia Informática	5	1	6
Engenharia Mecânica	27	2	29

Quadro 6.6 - Bolseiros Internos por Natureza da IES, Nível de Graduação Curso e Sexo

Natureza da IES, Nível de Graduação, Curso e Sexo	Sexo		Total Geral
	M	F	
Engenharia Química	41	61	102
Instituto Superior Politécnico Lusíada de Benguela	35	33	68
Contabilidade e Gestão	5	7	12
Direito	11	12	23
Economia	4	-	4
Gestão de Empresas	1	3	4
Gestão de Recursos Humanos	4	7	11
Informática	10	-	10
Relações Internacionais	-	4	4
Instituto Superior Politécnico Lusíada de Cabinda	23	45	68
Contabilidade	1	-	1
Contabilidade e Gestão	11	11	22
Direito	1	11	12
Gestão de Empresas	2	1	3
Gestão de Recursos Humanos	6	19	25
Informática	1	-	1
Relações Internacionais	1	3	4
Instituto Superior Politécnico Lusíada do Huambo	25	28	53
Contabilidade	1	1	2
Direito	10	8	18
Gestão de Empresas	2	6	8
Gestão de Recursos Humanos	5	6	11
Informática	7	2	9
Psicologia		5	5
Instituto Superior Politécnico Metropolitano de Angola	120	120	240
Administração de Empresas	7	17	24
Arquitectura	5	8	13
Ciências da Computação	6	2	8
Ciências da Comunicação	-	2	2
Cinema e Televisão	3	-	3
Direito	3	8	11
Economia	14	15	29
Electromecânica e Telecomunicações	-	2	2
Electrónica e Telecomunicações	6	4	10
Engenharia Civil	15	2	17
Engenharia Electrónica e Telecomunicações	20	2	22
Engenharia Electrotécnica e Telecomunicações	2	-	2
Engenharia Informática	13	3	16
Geologia e Minas	16	24	40
Gestão Bancaria	1	1	2
Gestão de Empresas	-	1	1
Gestão de Recursos Humanos	5	11	16
Gestão Pública	-	4	4
Jornalismo	1	8	9
Pedagogia	3	6	9
Instituto Superior Politécnico Privado do Luena	1	8	9
Direito	1	1	2
Enfermagem	-	2	2
Gestão de Empresas	-	1	1
Gestão de Recursos Humanos	-	2	2
Pedagogia	-	1	1
Psicologia	-	1	1
Instituto Superior Politécnico Privado do Menongue	1	5	6
Direito	-	1	1
Economia e Gestão	1	1	2
Psicologia	-	3	3
Instituto Superior Politécnico Privado do Uige	35	34	69

Quadro 6.6 - Bolseiros Internos por Natureza da IES, Nível de Graduação Curso e Sexo

Natureza da IES, Nível de Graduação, Curso e Sexo	Sexo		Total Geral
	M	F	
Análises Clínicas	1	3	4
Ciências da Educação	1		1
Ciências Farmacêuticas	1	1	2
Ciências Sociais	1	-	1
Comunicação Social	2	1	3
Construção Civil	-	1	1
Contabilidade e Gestão	-	1	1
Direito	4	1	5
Economia	2	3	5
Economia e Gestão	2	3	5
Enfermagem	2	8	10
Engenharia Electrotécnica	1	-	1
Engenharia Informática	6	-	6
Engenharia Mecânica	1	-	1
Ensino Primário	2	2	4
Gestão de Recursos Humanos	-	2	2
Gestão e Administração Pública	2	3	5
Medicina Dentária	2	2	4
Psicologia	3	2	5
Psicologia Criminal	2	1	3
Instituto Superior Politécnico Sinodal	3	4	7
Enfermagem	1	4	5
Sociologia	2	-	2
Instituto Superior Politécnico Sol Nascente	67	141	208
Cardiopneumologia	23	46	69
Ciências Politicas E Relações Internacionais	3	1	4
Contabilidade e Finanças	7	14	21
Direito	9	9	18
Economia	5	6	11
Enfermagem	8	38	46
Gestão de Recursos Humanos	8	20	28
História e Didáctica	1	3	4
Psicologia E Didática	2	4	6
Sociologia	1	-	1
Instituto Superior Politécnico Tocoísta	79	39	118
Arquitectura e Urbanismo	11	2	13
Contabilidade e Finanças	22	14	36
Direito	2	3	5
Engenharia Civil	13	4	17
Engenharia Electrotécnica	25	10	35
Informática	5	3	8
Psicologia	-	3	3
Sociologia	1	-	1
Instituto Superior Técnico de Angola	103	100	203
Comunicação Social	3	2	5
Contabilidade e Administração	31	45	76
Contabilidade e Gestão	5	7	12
Direito	9	14	23
Engenharia das Telecomunicações	13	2	15
Engenharia de Sistema de Telecomunicações e Electrónica	8	1	9
Engenharia Electromecânica	10	-	10
Engenharia Electrónica	1	2	3
Engenharia Energética	5	3	8
Engenharia Geográfica	2	4	6
Engenharia Informática	12	3	15
Psicologia	4	17	21
Universidade Católica de Angola	185	213	398

Quadro 6.6 - Bolseiros Internos por Natureza da IES, Nível de Graduação Curso e Sexo

Natureza da IES, Nível de Graduação, Curso e Sexo	Sexo		Total Geral
	M	F	
Contabilidade e Administração	14	27	41
Direito	58	53	111
Economia e Gestão	15	45	60
Engenharia de Petróleo	34	17	51
Engenharia de Telecomunicações	31	27	58
Engenharia Informática	15	11	26
Filosofia	1	-	1
Línguas e Administração	4	3	7
Nutrição	-	7	7
Pedagogia	4	9	13
Psicologia	4	11	15
Saúde Pública	4	2	6
Serviço Social	1	1	2
Universidade de Belas	88	185	273
Administração e Marketing	-	4	4
Análises Clínicas e Saúde Pública	4	26	30
Ciências Farmacêuticas	3	1	4
Contabilidade e Gestão	13	14	27
Direito	11	7	18
Enfermagem	11	65	76
Engenharia de Petróleo	17	10	27
Engenharia Informática	14	6	20
Fisioterapia	7	4	11
Gestão Aeronáutica	1	-	1
Gestão de Recursos Humanos	1	8	9
Gestão Hospitalar	-	1	1
Medicina Dentária	2	22	24
Nutrição e Dietética	-	6	6
Psicologia	1	7	8
Relações Internacionais	3	4	7
Universidade Gregório Semedo	55	50	105
Ciências Políticas e Administração Do Território	6	3	9
Comunicação Empresarial e Línguas	1	4	5
Direito	7	5	12
Engenharia Informática	10	6	16
Gestão Comercial e Marketing	1	4	5
Gestão de Recursos Humanos	9	13	22
Informática de Gestão	6	1	7
Organização e Gestão de Empresa	15	14	29
Universidade Independente de Angola	238	272	510
Arquitectura e Urbanismo	7	5	12
Ciências da Comunicação	12	38	50
Contabilidade e Auditoria	14	16	30
Contabilidade e Gestão	12	15	27
Direito	57	70	127
Economia	13	9	22
Engenharia Civil	12	9	21
Engenharia de Recursos Naturais e Ambiente	5	15	20
Engenharia e Gestão Industrial	3	3	6
Engenharia Electrónica e Telecomunicações	50	17	67
Engenharia Informática	21	13	34
Formação de Professores	5	6	11
Gestão de Recursos Humanos	5	15	20
Gestão e Marketing	15	24	39
Psicologia	6	14	20
Relações Internacionais	1	2	3
Sociologia		1	1

Quadro 6.6 - Bolseiros Internos por Natureza da IES, Nível de Graduação Curso e Sexo

Natureza da IES, Nível de Graduação, Curso e Sexo	Sexo		Total Geral
	M	F	
Universidade Jean Piaget	307	576	883
Ciências Farmacêuticas	12	22	34
Direito	44	49	93
Economia e Gestão	56	80	136
Enfermagem	9	101	110
Engenharia de Construção Civil e Ordenamento Do Território	16	4	20
Engenharia de Petróleo	38	33	71
Engenharia Electromecânica	31	12	43
Ensino da Língua Portuguesa e Línguas Nacionais	-	2	2
Fisioterapia	13	66	79
Informática de Gestão	16	7	23
Medicina	39	101	140
Medicina Dentária	24	77	101
Medicina Veterinária	2	-	2
Motricidade Humana	2	-	2
Psicologia Clínica	5	21	26
Sociologia	-	1	1
Universidade Lusíada de Angola	28	58	86
Arquitectura	1	5	6
Contabilidade e Finanças	1	1	2
Contabilidade e Gestão	9	18	27
Direito	4	13	17
Economia	5	4	9
Engenharia Informática	2	2	4
Gestão de Empresas	1	-	1
Gestão de Recursos Humanos	1	8	9
Psicologia	-	2	2
Relações Internacionais	4	5	9
Universidade Metodista de Angola	268	325	593
Ambiente e Gestão de Território	3	13	16
Análises Clínicas e Saúde Pública	8	55	63
Arquitectura e Urbanismo	34	28	62
Biologia	-	2	2
Cardiopneumologia	13	34	47
Ciências dos Desportos e Educação Física	1	-	1
Direito	38	49	87
Economia	10	14	24
Enfermagem	4	14	18
Engenharia Civil	20	10	30
Engenharia Industrial e Sistemas Eléctricos	13	5	18
Engenharia Informática	49	11	60
Engenharia Mecatrónica	35	6	41
Fisioterapia	6	7	13
Gestão e Administração de Empresas	29	55	84
Língua Portuguesa e Comunicação	3	13	16
Psicologia	-	7	7
Turismo, Gestão Hoteleira e Animação	2	2	4
Universidade Óscar Ribas	87	68	155
Arquitectura e Urbanismo	2	-	2
Contabilidade e Finanças	8	5	13
Direito	8	21	29
Engenharia Civil	6	5	11
Engenharia de Gestão Industrial	1	-	1
Engenharia Electromecânica	17	5	22
Engenharia Informática e Comunicação	27	10	37
Gestão de Administração e Marketing	11	9	20
Psicologia	6	5	11

Quadro 6.6 - Bolseiros Internos por Natureza da IES, Nível de Graduação Curso e Sexo

Natureza da IES, Nível de Graduação, Curso e Sexo	Sexo		Total Geral
	M	F	
Relações Internacionais	1	8	9
Universidade Privada de Angola	69	192	261
Arquitectura e Urbanismo	1	1	2
Ciências Farmacêuticas	1	1	2
Comunicação Social	2	4	6
Contabilidade e Gestão	13	27	40
Enfermagem	7	26	33
Engenharia Informática	1	1	2
Fisioterapia	2	5	7
Medicina	36	98	134
Odontologia	4	24	28
Psicologia	1	2	3
Relações Internacionais	1	2	3
Turismo e Gestão Hoteleira	-	1	1
Universidade Técnica de Angola	111	157	268
Arquitectura e Urbanismo	13	3	16
Contabilidade e Finanças	11	20	31
Direito	21	28	49
Engenharia Civil	6	3	9
Engenharia de Geologia e Minas	-	3	3
Engenharia de Minas	2	5	7
Engenharia do Ambiente	2	-	2
Engenharia Informática	26	7	33
Geologia	2	7	9
Gestão	19	63	82
Psicologia	1	9	10
Relações Internacionais	4	6	10
Telecomunicações e Electrónica	4	3	7
Mestrado	**263**	**79**	**342**
Instituto Superior Politécnico de Cabinda	-	1	1
Relações Internacionais	-	1	1
Instituto Superior Politécnico Jean Piaget de Benguela	-	1	1
Enfermagem e Obstetrícia	-	1	1
Instituto Superior Politécnico Lusíada de Benguela	4	-	4
Direito	1	-	1
Gestão de Recursos Humanos	3	-	3
Universidade Católica de Angola	11	2	13
Economia	2	-	2
Economia e Desenvolvimento Social	9	2	11
Universidade de Belas	9	8	17
Direito	2	-	2
Enfermagem	2	1	3
Enfermagem e Obstetrícia	1	-	1
Fisioterapia	2	4	6
Fisioterapia - Músculo-esquelético	-	1	1
Gestão de Avaliação de Desempenho Organizacional	-	1	1
Gestão de Recursos Humanos	2	1	3
Universidade Gregório Semedo	170	39	209
Ciências Jurídicas Empresarial	5	-	5
Ciências Jurídico-Forenses	5	-	5
Comunicação Marketing e Publicidade	11	1	12
Desenvolvimento de Aplicações para Dispositivos Móveis	18	1	19
Finanças e Mercados Financeiros	20	8	28
Gestão Comercial	4	-	4
Gestão de Logística e dos Transportes	9	1	10
Gestão de Redes de Computadores e Sistemas de Comunicação	54	7	61
Gestão e Desenvolvimento do Potencial Humano em Ambiente Empresarial	31	14	45

Quadro 6.6 - Bolseiros Internos por Natureza da IES, Nível de Graduação Curso e Sexo

Natureza da IES, Nível de Graduação, Curso e Sexo	Sexo		Total Geral
	M	F	
Gestão Estratégica do Potencial Humano na Sociedade do Conhecimento	13	7	20
Universidade Independente de Angola	8	3	11
Ciências da Comunicação Marketing e Publicidade	-	1	1
Didática da Matemática	2	-	2
Ecturias e Gestão de Riscos	-	1	1
Planeamento e Gestão Ambiental	2	-	2
Psicologia Forense e Criminal	4	1	5
Universidade Jean Piaget	36	14	50
Ciências da Saúde	1	-	1
Direito	6	-	6
Enfermagem e Obstetrícia	1	2	3
Enfermagem e Saúde Pública	-	1	1
Engenharia Civil	1	1	2
Psicologia do Desenvolvimento e Educação	6	-	6
Psicologia do Trabalho e das Organizações	10	4	14
Saúde Pública	11	6	17
Universidade Lusíada de Angola	17	8	25
Auditoria e Fiscalidade	1	-	1
Ciências Jurídicas Económicas	2	1	3
Direito	2	1	3
Economia	2	-	2
Gestão de Recursos Humanos	8	6	14
Relações Internacionais	1	-	1
Saúde Pública	1	-	1
Universidade Metodista de Angola	8	3	11
Auditoria e Contabilidade	1	1	2
Economia	2	1	3
Economia e Gestão Aplicada	2	-	2
Economia, Ordenamento do Território e Desenvolvimento Regional	1	-	1
Gestão Ambiental	2	1	3
Total Geral	**15 364**	**11 487**	**26 851**

Quadro 6.7 - Bolseiros Internos Idade Natureza de IES e Sexo

Idade	Pública		Pública Total	Privada		Privada Total	Total Geral
	Masculino	Feminino		Masculino	Feminino		
17	24	10	34	18	21	39	73
18	113	128	241	113	272	385	626
19	406	376	782	441	694	1 135	1 917
20	733	514	1 247	561	832	1 393	2 640
21	880	646	1 526	461	676	1 137	2 663
22	1 259	843	2 102	523	748	1 271	3 373
23	1 310	844	2 154	461	589	1 050	3 204
24	1 330	733	2 063	378	397	775	2 838
25	1 387	723	2 110	341	283	624	2 734
26	1 234	532	1 766	222	168	390	2 156
27	1 116	465	1 581	139	128	267	1 848
28	605	288	893	86	64	150	1 043
29	344	178	522	44	30	74	596
30	124	61	185	33	20	53	238
31	69	19	88	31	8	39	127
32	49	23	72	25	14	39	111
33	55	12	67	24	4	28	95
34	48	15	63	28	10	38	101
35 - 39	143	49	192	49	22	71	263
40 - 44	64	18	82	9	1	10	92
45 - 49	39	13	52	7	6	13	65
50 -54	18	5	23	1	-	1	24
55 - 59	**13**	**2**	**15**	**1**	**2**	**3**	**18**
> 59	**3**	**1**	**4**	**2**	-	2	6
Total Geral	**11 366**	**6 498**	**17 864**	**3 998**	**4 989**	**8 987**	**26 851**

7. INAGBE - BOLSAS DE ESTUDO EXTERNAS

Quadro 7.1 - Bolseiros Externos por País Curso e Sexo

País Curso e Sexo	Sexo		Total Geral
	M	F	
Argélia	**95**	**60**	**155**
Aeronáutica	2	-	2
Agronomia	3	3	6
Arquitectura	4	-	4
Biologia	2	2	4
Biotecnologia	1	1	2
Ciências Biomédicas	-	1	1
Ciências Comerciais	-	2	2
Ciências da Natureza e da Vida	-	1	1
Ciências e Tecnologia	5	1	6
Ciências Económicas	2	1	3
Ciências Farmacêuticas	-	1	1
Ciências Veterinárias	1	-	1
Construção Mecânica	2	-	2
Economia	3	5	8
Economia Comercial	2	1	3
Electromecânica	10	2	12
Energia Renovável	3	-	3
Engenharia Alimentar	-	1	1
Engenharia Civil	4	2	6
Engenharia de Petróleo	-	1	1
Engenharia de Processos	2	4	6
Engenharia Electrónica	1	-	1
Engenharia Electrotécnica	4	1	5
Engenharia Industrial	1	-	1
Engenharia Informática	3	-	3
Engenharia Mecânica	11	2	13
Engenharia Mineira	1	-	1
Engenharia Química	2	-	2
Farmácia	-	1	1
Física	-	1	1
Francês	-	1	1
Geodinâmica	2	5	7
Geofísica	-	1	1
Geologia	8	4	12
Geologia Aplicada	1	1	2
Geologia e Minas	1	-	1
Hidráulica	3	-	3
Hidrogeologia	-	4	4
Língua Francesa	1	2	3
Língua Inglesa	1	1	2
Matemática	2	-	2
Matemática Informática	1	1	2
Medicina	3	1	4
Medicina Dentária	-	2	2
Química	1	1	2
Sociologia	-	1	1
Telecomunicações	2	1	3
Argentina	**1**	**-**	**1**
Ciências Pedagógicas	1	-	1
Brasil	**41**	**24**	**65**
Estomatologia	-	1	1
Agronegócio	1	-	1

Quadro 7.1 - Bolseiros Externos por País Curso e Sexo

País Curso e Sexo	Sexo		Total Geral
	M	F	
Agronegócio e Desenvolvimento	1	-	1
Agronomia	-	1	1
Arquitectura e Urbanismo	1	-	1
Ciência e Tecnologia de Materiais	1	-	1
Ciências Ambientais	1	1	2
Ciências Biológicas - Fisioterapia Clinica	1	-	1
Ciências Cartográficas	1	-	1
Ciências da computação	2	-	2
Ciências da Educação	4	1	5
Direito	-	1	1
Ecologia e Biodiversidade	1	-	1
Economia	-	1	1
Educação	1	1	2
Educação Matemática	1	-	1
Enfermagem	-	1	1
Engenharia Civil	1	1	2
Engenharia Civil e Ambiental	3	-	3
Engenharia de Produção	1	1	2
Engenharia de Telecomunicações	1	-	1
Engenharia do Ambiente e Sanitária	-	1	1
Engenharia Eléctrica	5	1	6
Engenharia Química	3	-	3
Fisioterapia	-	1	1
Geologia	1	2	3
Humanidades	1	2	3
Medicina	-	2	2
Meio Ambiente	2	-	2
Microbiologia	2	-	2
Neurologia	1	-	1
Obstetrícia e Ginecologia	-	1	1
Ortodontia	-	2	2
Psicologia	1	-	1
Química	2	-	2
Reabilitação e Desempenho Funcional	1	-	1
Relações Internacionais	-	2	2
Chile	**-**	**1**	**1**
Sistemas Aquáticos	-	1	1
China	**39**	**23**	**62**
Administração de Empresas	2	-	2
Agronomia	3	1	4
Arquitectura	-	2	2
Ciência da Computação e Tecnologia	2	1	3
Ciência e Tecnologia Electrónica	1	-	1
Ciências da computação	1	-	1
Contabilidade e Gestão	-	1	1
Economia	1	-	1
Economia e Finanças	1	-	1
Electrónica e Telecomunicações	1	-	1
Engenharia Civil	3	1	4
Engenharia de Minas	-	1	1
Engenharia de Petróleo e Gás	-	1	1
Engenharia de Telecomunicações	1	1	2
Engenharia Eléctrica	1	-	1
Engenharia Eléctrica E Automação	2	-	2
Engenharia Electrónica de Informação	1	-	1
Engenharia em Geologia	1	-	1
Engenharia Hidráulica e Energia Hidroelectrica	1	-	1

Quadro 7.1 - Bolseiros Externos por País Curso e Sexo

País Curso e Sexo	Sexo		Total Geral
	M	F	
Engenharia Informática	2	1	3
Engenharia Mecânica	4	2	6
Engenharia Química	-	3	3
Medicina	5	6	11
Tecnologia de Informação	6	2	8
Cuba	**679**	**668**	**1 347**
Agronomia	10	1	11
Análises Clínicas	4	-	4
Anestesiologia e Reanimação	1	-	1
Arquitectura	9	3	12
Bioanálises Clínicas	8	21	29
Biologia	1	2	3
Bioquímica	1	-	1
Cardiologia	2	-	2
Ciências Agrícolas	1	-	1
Ciências da computação	1	-	1
Ciências da Educação	5	8	13
Ciências da Informação	2	-	2
Ciências Económicas	1	-	1
Ciências Pedagógicas	6	2	8
Ciências Técnicas Agropecuária	-	1	1
Cirurgia Cardiovascular	1	1	2
Cirurgia Maxilo Facial	1	-	1
Contabilidade	-	1	1
Contabilidade e Finanças	3	1	4
Dermatologia	-	1	1
Desenho Industrial	1	-	1
Direito	36	16	52
Economia	9	5	14
Eléctrica	1	1	2
Electrónica	1	-	1
Enfermagem	-	2	2
Engenharia Agrónoma	5	-	5
Engenharia Ambiental	1	-	1
Engenharia Automática	3	-	3
Engenharia Civil	15	5	20
Engenharia de Computação	1	-	1
Engenharia de Minas	2	1	3
Engenharia de Telecomunicações	3	3	6
Engenharia Eléctrica	3	-	3
Engenharia Electrónica e Telecomunicações	15	2	17
Engenharia Electrotécnica	6	-	6
Engenharia Geológica	1	1	2
Engenharia Hidráulica	2	-	2
Engenharia Industrial	3	2	5
Engenharia Informática	40	10	50
Engenharia Mecânica	39	1	40
Engenharia Química	15	6	21
Engenharia Química Industrial	1	2	3
Epidemiologia Veterinária	2	-	2
Estatística	-	1	1
Estomatologia	8	10	18
Estudos Teóricos da Dança	2	-	2
Exploração dos Recursos Minerais	2	3	5
Geografia	2	-	2
Geologia	3	-	3
Geologia e Minas	5	-	5

Quadro 7.1 - Bolseiros Externos por País Curso e Sexo

País Curso e Sexo	Sexo		Total Geral
	M	F	
Gestão de Projectos Informáticos	1	-	1
Gestão Educativa	1	-	1
Gestão Hoteleira E Turismo	1	-	1
Hematologia	1	-	1
Higiene e Epidemiologia	3	4	7
Imageneologia e Radiofisica Médica	5	8	13
Imagiologia	1	-	1
Informática	7	-	7
Engenharia Mecânica	1	1	2
Língua E Literatura Inglesa	1	-	1
Matemática	2	1	3
Mecânica	5	-	5
Medicina	54	99	153
Medicina Geral	177	298	475
Medicina Intensiva	-	1	1
Medicina Veterinária	4	2	6
Minas	3	1	4
Neurocirugia	2	-	2
Nutrição	4	15	19
Optica Y Optometria	11	20	31
Ortopedia e Traumatologia	1	-	1
Pedagogia	4	7	11
Psicologia	7	2	9
Psicologia Clínica	1	-	1
Psicologia de Intervenção Psicosocial para o Desenvolvimento Humano	-	2	2
Psicologia-Pedagógica	5	3	8
Psico-Pedagogia	1	2	3
Química	2	3	5
Reabilitação em saúde	4	23	27
Saúde Pública	-	1	1
Telecomunicações e Electrónica	8	-	8
Turismo	10	9	19
Urologia	1	-	1
Veterinária	1	-	1
Ensino da Física	1	-	1
Ciências da Saúde	-	1	1
Cirurgia Geral	7	1	8
Hotelaria e Turismo	21	19	40
Ginecologia e Obstetrícia	-	5	5
Sistema e Informação em Saúde	37	27	64
Espanha	**4**	**4**	**8**
Ciências Alimentares	-	3	3
Direito e Criminologia	2	-	2
Engenharia de Sistemas de Telecomunicação	1	-	1
Inteligência Artificial	1	-	1
Relações Internacionais	-	1	1
Estados Unidos da América	**3**	**1**	**4**
Ciências da computação	1	-	1
Cinesiologia	-	1	1
Gestão Empresarial	1	-	1
Psicologia	1	-	1
França	**25**	**1**	**26**
Electrotécnica de Computadores e Engenharia industrial	1	-	1
Engenharia e Manutenção Industrial	1	-	1
Engenharia Electrónica e Informática Industrial	8	-	8
Engenharia Elétrica e Ciência da Computação	2	-	2
Engenharia Industrial Agroalimentar e Biológicas	3	-	3

Quadro 7.1 - Bolseiros Externos por País Curso e Sexo

País Curso e Sexo	Sexo		Total Geral
	M	F	
Engenharia Mecânica	2	1	3
Engenharia Química De Processos	3	-	3
Engenharia Redes e Telecomunicações	1	-	1
Planificação e Gestão De Ensino Superior	1	-	1
Redes e Engenharia de Telecomunicações	2	-	2
Redes e Telecomunicações	1	-	1
Hungria	**21**	**17**	**38**
Agronomia	1	-	1
Engenharia Agro-alimentar	1	-	1
Engenharia Civil	2	1	3
Engenharia Electrotécnica	1	2	3
Engenharia Mecânica	5	2	7
Engenharia Química	5	5	10
Jornalismo e TV	-	1	1
Mecatrónica	-	1	1
Medicina	4	3	7
Microbiologia	1	1	2
Pedagogia	1	-	1
Petróleo e Gás	-	1	1
Índia	**21**	**6**	**27**
Agronomia	1	-	1
Engenharia Aeronáutica	2	-	2
Engenharia Civil	2	-	2
Engenharia de Computação	2	-	2
Engenharia de Minas	-	1	1
Engenharia de Telecomunicações	1	-	1
Engenharia Electromecânica	1	-	1
Engenharia Electrotécnica	1	-	1
Engenharia Informática	2	-	2
Engenharia Mecânica	5	1	6
Engenharia Petroquímica	-	1	1
Engenharia Química	4	2	6
Geologia e Minas	-	1	1
Itália	**1**	**-**	**1**
Ciências da Comunicação	1	-	1
Marrocos	**25**	**18**	**43**
Análises e Gestão	1	-	1
Arquitectura	1	-	1
Auditoria e Controlo de Gestão	-	2	2
Economia	2	6	8
Economia e Gestão	1	1	2
Enfermagem	1	1	2
Engenharia de Construção Civil	2	-	2
Engenharia de Minas	1	-	1
Engenharia de Produção Industrial	1	1	2
Engenharia Electrónica	1	-	1
Engenharia Electrotécnica	2	1	3
Engenharia em Geologia	-	1	1
Engenharia Industrial	-	1	1
Engenharia Informática	5	-	5
Engenharia Mecânica	1	1	2
Engenharia Química	1	-	1
Geologia e Minas	-	1	1
Mecatrónica Industrial	1	-	1
Medicina	1	1	2
Medicina Geral	1	-	1
Meteorologia	1	-	1

Quadro 7.1 - Bolseiros Externos por País Curso e Sexo

País Curso e Sexo	Sexo		Total Geral
	M	F	
Química	-	1	1
Telecomunicações	1	-	1
Namíbia	**-**	**1**	**1**
Gestão	-	1	1
Paraguai	**1**	**-**	**1**
Ciências da Educação	1	-	1
Polónia	**40**	**23**	**63**
Administração	1	-	1
Agronomia	-	1	1
Arquitectura	2	-	2
Arquitectura e Urbanismo	1	-	1
Ciências Veterinárias	-	1	1
Direito	1	-	1
Economia	3	2	5
Economia Agrária	1	-	1
Electricidade	1	-	1
Electrónica e Telecomunicações	2	1	3
Electrotecnia	2	1	3
Engenharia Ambiental	2	2	4
Engenharia Civil	4	1	5
Engenharia de Minas	-	1	1
Engenharia de Telecomunicações	3	1	4
Engenharia Electrotécnica	1	1	2
Engenharia Informática	1	2	3
Engenharia Mecânica	4	1	5
Engenharia Química	3	1	4
Geologia e Minas	-	1	1
Gestão	1	-	1
Gestão e Engenharia de Produção	1	-	1
Mecânica	1	-	1
Mecatrónica	1	1	2
Medicina	3	4	7
Química	-	1	1
Relações Internacionais	1	-	1
Portugal	**297**	**160**	**457**
Actividade Física e Saúde	-	1	1
Administração Escolar	1	1	2
Agronomia	3	2	5
Arquitectura	6	4	10
Auditoria e Fiscalidade	-	1	1
Avaliação em Educação	-	1	1
Bioengenharia	2	5	7
Biologia em Recursos Florestais	-	1	1
Biomedicina	4	7	11
Bioquímica	1	3	4
Biotecnologia	1	-	1
Cardiologia	-	1	1
Ciências Biomédicas	5	3	8
Ciências da Comunicação	5	5	10
Ciências da Educação	21	4	25
Ciências da Linguagem	16	2	18
Ciências do Desporto	1	-	1
Ciências e tecnologia de informação	1	-	1
Ciências jurídicas financeiras	1	-	1
Ciências Políticas	3	1	4
Ciências Sociais	-	3	3
Ciências Veterinárias	-	1	1

Quadro 7.1 - Bolseiros Externos por País Curso e Sexo

País Curso e Sexo	Sexo		Total Geral
	M	F	
Cinema Vídeo E Comunicação Multimédia	3	5	8
Comunicação Empresarial	1	-	1
Construção Civil	8	-	8
Contabilidade e Administração	1	-	1
Contabilidade e Finanças	2	-	2
Contabilidade Gestão E Fiscalidade	1	-	1
Cuidados Paliativos	1	1	2
Desenvolvimento Curricular	2	-	2
Design Industrial	1	-	1
Designer de Equipamentos e Espaços	1	1	2
Didáctica em Ciências	1	-	1
Didática da Matemática	1	-	1
Direito	10	7	17
Direito Civil	1	-	1
Direito em Ciências Jurídicas	-	1	1
Economia	9	1	10
Educação	-	1	1
Educação Académica e Clínica	1	-	1
Educação e Formação	2	1	3
Educação Especial	2	-	2
Engenharia de Telecomunicações e Informática	1	-	1
Engenharia	1	1	2
Engenharia Civil	4	4	8
Engenharia de Sistemas	2	-	2
Engenharia do Ambiente	2	1	3
Engenharia e Ciências do Ambiente	1	-	1
Engenharia Eléctrica	-	1	1
Engenharia Electromecânica	10	2	12
Engenharia Electrónica e de Computadores	2	1	3
Engenharia Electrotécnia e de Computadores	5	5	10
Engenharia Electrotécnica	2	-	2
Engenharia Florestais e Recursos Naturais	1	-	1
Engenharia Industrial	-	1	1
Engenharia Informática	21	2	23
Engenharia Mecânica	5	1	6
Engenharia Química	4	3	7
Ensino da Língua Portuguesa	1	1	2
Epidemiologia	1	-	1
Especialidade Médica	-	1	1
Estatística	-	1	1
Estudos da Criança	-	1	1
Estudos Lusófonos	2	-	2
Estudos Portugueses e Espanhóis	11	8	19
Exercício e Saúde	-	1	1
Filosofia	1	-	1
Física	8	-	8
Física e Química em Contexto Escolar	2	-	2
Geociências	-	1	1
Geografia	2	-	2
Geologia	2	1	3
Geologia e Minas	1	-	1
Geomateriais e Recursos Geológicos	1	-	1
Gestão	5	6	11
Gestão Ambiental	-	1	1
Gestão Comercial	1	-	1
Gestão de Políticas	1	1	2
Gestão de Recursos Humanos	-	2	2

Quadro 7.1 - Bolseiros Externos por País Curso e Sexo

País Curso e Sexo	Sexo		Total Geral
	M	F	
Gestão do Território	1	1	2
Gestão Financeira	1	-	1
Gestão Recursos Humanos	-	1	1
Higiene Oral	-	1	1
História	1	-	1
História das Ciências e Educação Científica	2	-	2
Informática	5	-	5
Investigação Clínica Serviços De Saúde	-	1	1
Jornalismo	1	1	2
Letras	1	-	1
Lexiocologia	2	3	5
Língua e Cultura Portuguesa	-	1	1
Linguística	7	3	10
Linguística Educacional	-	1	1
Literatura	1	-	1
Marketing	2	3	5
Matemática	10	2	12
Matemática Aplicada	5	-	5
Matemática Aplicada à Economia e à Gestão	1	-	1
Matemática e Ciências da Computação	1	-	1
Medicina	2	5	7
Metodologia da Educação Física Infantil	1	-	1
Metodologia de Ensino Primário	1	-	1
Microbiologia Clínica e Doenças Infeciosas Emergentes	1	1	2
Nefrologia	-	2	2
Oftalmologia	-	1	1
Optometria	1	7	8
Pediatria	-	1	1
Políticas de Desenvolvimento de Recursos Humanos	1	-	1
Português Língua Não Materna	1	2	3
Psicologia	-	2	2
Qualidade e Segurança alimentar	-	1	1
Química	3	1	4
Química Aplicada	1	1	2
Química dos Solos	-	1	1
Química Industrial	7	4	11
Química Medicinal	1	-	1
Recursos Humanos	1	-	1
Relações Internacionais	1	-	1
Sanidade Animal	1	-	1
Segurança Nacional	1	-	1
Sistema de Informação	2	-	2
Sistema de Transporte	1	-	1
Sistemas de Bio-Engenharia	-	1	1
Sociologia	2	-	2
Supervisão Pedagógica	1	1	2
Temas de Psicologia da Educação	1	-	1
Toxicologia e Ecotoxicologia	1	-	1
Tradução	1	-	1
Turismo	1	-	1
Língua e Literatura	2	-	2
Geociências de Ordenamento do Território	1	-	1
Reino Unido	**16**	**6**	**22**
Agricultura	1	-	1
Arquitectura	1	-	1
Biomedicina	1	2	3
Ciências Biomédicas	1	-	1

Quadro 7.1 - Bolseiros Externos por País Curso e Sexo

País Curso e Sexo	Sexo		Total Geral
	M	F	
Desenvolvimento Curricular	-	1	1
Economia	1	-	1
Engenharia de Petróleo	2	-	2
Engenharia Marítima	1	-	1
Gestão de Desenvolvimento Socioeconómico	3	-	3
Hematologia	1	-	1
Medicina	2	1	3
Química	1	2	3
Sistemas Energéticos	1	-	1
Roménia	**20**	**15**	**35**
Agronomia	-	1	1
Arquitectura	1	-	1
Biologia	-	1	1
Construção Civil	2	1	3
Contabilidade	1	-	1
Electromecânica	1	-	1
Engenharia de Petróleo	1	-	1
Engenharia de Produção Industrial	1	-	1
Engenharia de Telecomunicações	1	-	1
Engenharia do Ambiente	-	1	1
Engenharia Eléctrica	1	-	1
Engenharia Informática	1	-	1
Engenharia Química	2	2	4
Hidráulica	1	-	1
Medicina	5	7	12
Minas - Petróleo e Gás	1	-	1
Petróleo e Gás	1	2	3
Rússia	**394**	**136**	**530**
Aeronáutica	4	1	5
Agronomia	2	2	4
Arquitectura	10	3	13
Arquitectura e Urbanismo	1	1	2
Arte da Música Instrumental	5	-	5
Automatização dos processos tecnológicos e de produção	2	-	2
Biologia	1	-	1
Bioquímica	4	-	4
Ciências Criminais	1	-	1
Ciências da computação	1	-	1
Ciências Políticas	1	-	1
Construção Civil	8	-	8
Construção de aeronaves	-	1	1
Construção de Máquinas	1	-	1
Controlo de Qualidade de Técnica de Segurança	1	-	1
Construção de navio	2	-	2
Ecologia e Engenharia do Ambiente	-	1	1
Economia	7	1	8
Electricidade	7	1	8
Electro Energética	2	-	2
Electroenergética e Electrotecnia	22	3	25
Electrónica e Nanoelectrónica	5	-	5
Electrónica e Telecomunicações	1	1	2
Electrotecnia	1	1	2
Engenharia Aeronáutica	3	1	4
Engenharia Agrária	2	-	2
Engenharia Agrónoma	1	-	1
Engenharia Civil	5	1	6
Engenharia de Minas	5	3	8

Quadro 7.1 - Bolseiros Externos por País Curso e Sexo

País Curso e Sexo	Sexo		Total Geral
	M	F	
Engenharia de Pesquisa e Produção	-	1	1
Engenharia de Petróleo	4	11	15
Engenharia de Petróleo e Gás	37	12	49
Engenharia de Programação	1	-	1
Engenharia de Telecomunicações	29	-	29
Engenharia do Ambiente	2	2	4
Engenharia Eléctrica	1	-	1
Engenharia Electrónica	5	-	5
Engenharia Electrotécnica	1	-	1
Engenharia Florestal	-	1	1
Engenharia Informática	10	-	10
Engenharia Informática e de Computadores	1	-	1
Engenharia Instalação Eléctrica	1	-	1
Engenharia Mecânica	4	2	6
Engenharia Metalurgia	2	-	2
Engenharia Química	10	2	12
Engenharia de Segurança no Trabalho	1	-	1
Estomatologia	-	1	1
Expertise Veterinária e Sanitária	1	-	1
Exploração Geológica	1	-	1
Geologia	1	-	1
Geologia Aplicada	6	7	13
Geologia e Minas	1	3	4
Gestão e Administração de Empresas	-	1	1
Gestão Hoteleira E Turismo	3	-	3
Indústria Maquinaria	7	-	7
Informática	8	1	9
Informática De Gestão	3	1	4
Manutenção De Máquinas	1	-	1
Manutenção Industrial	3	1	4
Máquinas E Equipamento Tecnológico	2	-	2
Matemática	1	-	1
Matemática Aplicada E Informática	1	-	1
Matemática e Física	2	-	2
Mecânica	4	-	4
Mecânica Aplicada	10	1	11
Mecatrónica	8	-	8
Mecatrônica e Robótica	8	-	8
Medicina	29	26	55
Medicina Geral	19	23	42
Medicina Veterinária	3	-	3
Pedagogia	4	-	4
Pedagogia e Psicologia	-	1	1
Pediatria	-	1	1
Petróleo	1	1	2
Petróleos	1	-	1
Petroquímica	-	2	2
Processos físicos de produção mineira e petrolífera	7	-	7
Produção e Distribuição de Energia	2	-	2
Produção Industrial	4	1	5
Psicologia	-	1	1
Química	6	6	12
Química Industrial	1	-	1
Radiotecnia	2	-	2
Relações Internacionais	4	-	4
Segurança na Engenharia Ambiental	1	-	1
Tecnologia de Meios Electrónico	1	-	1

Quadro 7.1 - Bolseiros Externos por País Curso e Sexo

País Curso e Sexo	Sexo		Total Geral
	M	F	
Tecnologia Química	5	4	9
Telecomunicações	10	1	11
Tecnologia de Alimentos	1	-	1
Sistemas e Tecnologias de Informação	6	1	7
Tecnologia de Produção e Transformação de Produtos Agrícolas	1	-	1
Electrónica Radiotécnica e Telecomunicações	1	-	1
Sérvia	**2**	**1**	**3**
Engenharia Aerospacial	1	-	1
Engenharia de Telecomunicações	-	1	1
Medicina	1	-	1
Tunísia	**7**	**3**	**10**
Economia	1	1	2
Engenharia Eléctrica	1	-	1
Gestão Empresarial	1	-	1
Informática De Gestão	1	1	2
Matemática	3	1	4
Vietname	**-**	**2**	**2**
Negócios E Logística Internacional	-	2	2
Total Geral	**1 732**	**1 170**	**2 902**

Quadro 7.2 - Bolseiros Externos por Grandes Grupos e Áreas de Conhecimento Segundo Classificação da UNESCO

Grandes Grupos e Área de Conhecimento Segundo a UNESCO	Sexo		Total Geral
	M	F	
Agricultura	**47**	**18**	**65**
Agricultura, Silvicultura e Pescas	34	14	48
Ciências Veterinárias	13	4	17
Ciências	**120**	**82**	**202**
Ciências da vida	23	25	48
Ciências Físicas	87	55	142
Ciências Informáticas	10	2	12
Ciências Sociais, Comércio e Direito	**173**	**105**	**278**
Ciências Sociais e do Comportamento	73	50	123
Comércio e Administração	38	26	64
Direito	51	25	76
Jornalismo e Informação	11	4	15
Educação	**105**	**43**	**148**
Formação de Professores e Ciências da Educação	105	43	148
Engenharia, Indústria de Transformação e Produção	**760**	**203**	**963**
Arquitectura e Construção	100	30	130
Engenharia e Profissões Afins	529	105	634
Indústria de Transformação e Tratamento	131	68	199
Letras a Artes	**58**	**29**	**87**
Artes	11	6	17
Letras	47	23	70
Saúde e Protecção Social	**431**	**661**	**1 092**
Saúde	431	661	1 092
Serviços	**38**	**29**	**67**
Serviços Particulares	38	29	67
Total Geral	**1 732**	**1 170**	**2 902**

Quadro 7.3 - Bolseiros Externos por Província de Origem e Sexo

Província de Origem	Sexo		Total Geral
	M	F	
Bengo	28	4	32
Benguela	93	123	216
Bié	32	6	38
Cabinda	97	50	147
Cuando Cubango	18	5	23
Cuanza Norte	57	17	74
Cuanza Sul	29	31	60
Cunene	45	23	68
Huambo	73	36	109
Huíla	110	69	179
Luanda	850	689	1 539
Lunda Norte	35	10	45
Lunda Sul	39	18	57
Malanje	69	23	92
Moxico	21	10	31
Namibe	50	25	75
Uíge	43	19	62
Zaire	43	12	55
Total Geral	**1 732**	**1 170**	**2 902**

Quadro 7.4 - Bolseiros Externos por Ano de Frequência e Sexo

Ano de Frequência	Sexo		Total Geral
	M	F	
1º Ano	244	154	398
2º Ano	269	192	461
3º Ano	764	430	1 194
4º Ano	387	300	687
5º Ano	68	93	161
6º Ano	-	1	1
Total Geral	**1 732**	**1 170**	**2 902**

Quadro 7.5 - Bolseiros Externos por País e Ano de Frequência

País e Ano de Frequência	Sexo		Total Geral
	M	F	
Argélia	**95**	**60**	**155**
1º Ano	25	19	44
2 º Ano	41	28	69
3º Ano	29	12	41
5º Ano	-	1	1
Argentina	**1**	**-**	**1**
4º Ano	1	-	1
Brasil	**41**	**24**	**65**
1º Ano	30	9	39
2 º Ano	7	6	13
3º Ano	1	2	3
4º Ano	1	3	4
5º Ano	2	4	6
Chile	**-**	**1**	**1**
2 º Ano	-	1	1
China	**39**	**23**	**62**
1º Ano	29	20	49
2 º Ano	5	2	7
3º Ano	5	1	6
Cuba	**679**	**668**	**1 347**
1º Ano	17	14	31
2 º Ano	29	49	78
3º Ano	267	259	526
4º Ano	308	262	570
5º Ano	58	83	141
6º Ano		1	1
Espanha	**4**	**4**	**8**
1º Ano	2	1	3
2 º Ano	-	1	1
3º Ano	-	2	2
4º Ano	2		2
Estados Unidos da América	**3**	**1**	**4**
3º Ano	3	1	4
França	**25**	**1**	**26**
1º Ano	17	1	18
2 º Ano	7	-	7
3º Ano	1	-	1
Hungria	**21**	**17**	**38**
1º Ano	9	7	16
2 º Ano	7	7	14
3º Ano	5	3	8
Índia	**21**	**6**	**27**
1º Ano	2	2	4
2 º Ano	4	-	4
3º Ano	15	4	19
Itália	**1**	**-**	**1**
3º Ano	1	-	1
Marrocos	**25**	**18**	**43**
1º Ano	2	2	4
2 º Ano	15	10	25
3º Ano	7	6	13
4º Ano	1	-	1
Namíbia	**-**	**1**	**1**
2 º Ano	-	1	1
Paraguai	**1**	**-**	**1**
5º Ano	1	-	1
Polónia	**40**	**23**	**63**

Quadro 7.5 - Bolseiros Externos por País e Ano de Frequência

País e Ano de Frequência	Sexo		Total Geral
	M	F	
1º Ano	19	12	31
2 º Ano	7	7	14
3º Ano	7	2	9
4º Ano	4	1	5
5º Ano	3	1	4
Portugal	**297**	**160**	**457**
1º Ano	85	62	147
2 º Ano	136	73	209
3º Ano	73	23	96
4º Ano	3	2	5
Reino Unido	**16**	**6**	**22**
2 º Ano	1	-	1
3º Ano	5	2	7
4º Ano	10	4	14
Roménia	**20**	**15**	**35**
1º Ano	6	4	10
2 º Ano	5	7	12
3º Ano	4	1	5
4º Ano	5	3	8
Rússia	**394**	**136**	**530**
3º Ano	339	108	447
4º Ano	51	24	75
5º Ano	4	4	8
Sérvia	**2**	**1**	**3**
1º Ano	1	1	2
2 º Ano	1	-	1
Tunísia	**7**	**3**	**10**
2 º Ano	4	-	4
3º Ano	2	3	5
4º Ano	1	-	1
Vietname	**-**	**2**	**2**
3º Ano	-	1	1
4º Ano	-	1	1
Total Geral	**1 732**	**1 170**	**2 902**

Quadro 7.6 - Bolseiros Externos por Nível de Graduação e Sexo

Nível de Graduação	Sexo		Total Geral	%
	M	F		
Doutoramento	102	47	149	5,1
Mestrado	227	84	311	10,7
Licenciatura	1385	1020	2405	82,9
Especialidade	18	19	37	1,3
Total Geral	**1732**	**1170**	**2902**	**100**

Gráfico 7.1 – Distribuição percentual de Bolseiros Externos por Nível de Graduação

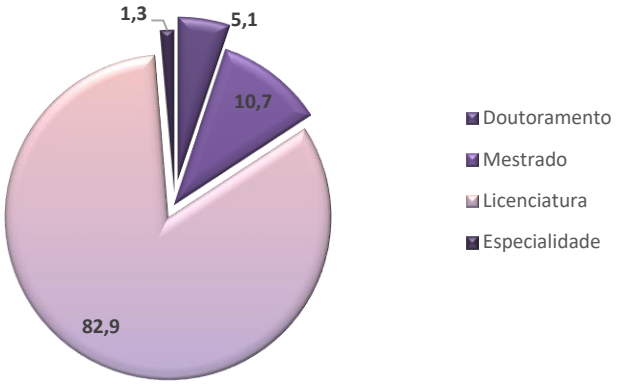

Quadro 7.7 - Bolseiros Externos por País, Nível de Graduação e Sexo

País, Nível de Graduação e Sexo	Sexo		Total Geral
	M	F	
Argélia	**95**	**60**	**155**
Licenciatura	74	44	118
Mestrado	21	16	37
Argentina	**1**	**-**	**1**
Doutoramento	1	-	1
Brasil	**41**	**24**	**65**
Doutoramento	7	1	8
Especialidade	1	3	4
Licenciatura	11	17	28
Mestrado	22	3	25
Chile	**-**	**1**	**1**
Mestrado	-	1	1
China	**39**	**23**	**62**
Licenciatura	33	21	54
Mestrado	6	2	8
Cuba	**679**	**668**	**1 347**
Doutoramento	10	2	12
Especialidade	17	10	27
Licenciatura	638	641	1 279
Mestrado	14	15	29
Espanha	**4**	**4**	**8**
Doutoramento	1	3	4
Licenciatura	3	1	4
Estados Unidos da América	**3**	**1**	**4**
Doutoramento	-	1	1
Licenciatura	3	-	3
França	**25**	**1**	**26**
Doutoramento	1	-	1
Licenciatura	10	-	10
Mestrado	14	1	15
Hungria	**21**	**17**	**38**
Licenciatura	20	15	35
Mestrado	1	2	3
Índia	**21**	**6**	**27**
Licenciatura	21	6	27
Itália	**1**	**-**	**1**
Licenciatura	1	-	1
Marrocos	**25**	**18**	**43**
Licenciatura	23	17	40
Mestrado	2	1	3
Namíbia	**-**	**1**	**1**
Licenciatura	-	1	1
Paraguai	**1**	**-**	**1**
Doutoramento	1	-	1
Polónia	**40**	**23**	**63**
Licenciatura	40	23	63
Portugal	**297**	**160**	**457**
Doutoramento	65	34	99
Especialidade	-	6	6
Licenciatura	89	78	167
Mestrado	143	42	185
Reino Unido	**16**	**6**	**22**
Doutoramento	13	6	19
Licenciatura	3	-	3
Roménia	**20**	**15**	**35**
Licenciatura	19	15	34
Mestrado	1	-	1

Quadro 7.7 - Bolseiros Externos por País, Nível de Graduação e Sexo

País, Nível de Graduação e Sexo	Sexo		Total Geral
	M	F	
Rússia	**394**	**136**	**530**
Doutoramento	3	-	3
Licenciatura	389	135	524
Mestrado	2	1	3
Sérvia	**2**	**1**	**3**
Licenciatura	2	1	3
Tunísia	**7**	**3**	**10**
Licenciatura	6	3	9
Mestrado	1	-	1
Vietname	**-**	**2**	**2**
Licenciatura	-	2	2
Total Geral	**1 732**	**1 170**	**2 902**

Quadro 7.8 - Bolseiros Externos por idade e Sexo

Idade	Sexo		Total Geral
	M	F	
17	2	2	4
18	1	1	2
19	4	9	13
20	32	23	55
21	82	68	150
22	129	119	248
23	166	179	345
24	243	180	423
25	242	175	417
26	233	127	360
27	171	92	263
28	87	47	134
29	61	21	82
30	41	19	60
31	26	8	34
32	36	15	51
33	22	9	31
34	23	8	31
35 -39	58	23	81
40 -44	34	18	52
45 - 49	19	10	20
50 - 54	14	11	25
55 - 59	5	5	10
> 59	1	1	2
Total Geral	**1 732**	**1 170**	**2 902**

Quadro 7.9 - Bolseiros Externos por Idade, Nível de Graduação e Sexo

Idade	Nível de Graduação												Total Geral
	Especialidade			Licenciatura			Mestrado			Doutoramento			
	Sexo		Sub total	Sexo		Sub total	Sexo		Sub total	Sexo		Sub total	
	M	F		M	F		M	F		M	F		
17	-	-	-	-	-	-	2	1	3	-	1	1	4
18	-	-	-	1	1	2	-	-	-	-	-	-	2
19	-	-	-	4	9	13	-	-	-	-	-	-	13
20	-	-	-	31	23	54	1	-	1	-	-	-	55
21	-	-	-	80	68	148	-	-	-	-	-	-	148
22	-	-	-	127	117	244	3	2	5	1	-	1	250
23	-	-	-	160	174	334	5	4	9	-	-	-	343
24	-	-	-	233	177	410	10	4	14	-	-	-	424
25	-	-	-	230	169	399	12	6	18	-	-	-	417
26	-	1	1	218	120	338	16	6	22	-	-	-	361
27	-	2	2	157	81	238	12	9	21	2	-	2	263
28	-	1	1	72	42	114	13	4	17	2	-	2	134
29	3	-	3	37	17	54	18	4	22	3	-	3	82
30	5	2	7	20	10	30	16	7	23	-	-	-	60
31	2	-	2	7	3	10	14	4	18	3	1	4	34
32	3	2	5	5	6	11	21	6	27	7	1	8	51
33	3	3	6	-	-	-	15	3	18	4	3	7	31
34	1	2	3	-	-	-	13	4	17	9	2	11	31
35 -39	**1**	**3**	**4**	**2**	**3**	**5**	**31**	**10**	**41**	**24**	**7**	**31**	**81**
40 - 44	-	**3**	**3**	1	-	**1**	**20**	**5**	**25**	**14**	**10**	**24**	**52**
45 -49	-	-	-	-	-	-	**3**	**1**	**4**	**15**	**9**	**24**	29
50 -54	-	-	-	-	-	-	**1**	**3**	**4**	**13**	**8**	**21**	25
55 -59	-	-	-	-	-	-	**1**	**1**	**2**	**4**	**4**	**8**	10
> 59	-	-	-	-	-	-	-	-	-	**1**	**1**	**2**	**2**
Total Geral	**18**	**19**	**37**	**1 385**	**1 020**	**2 405**	**227**	**84**	**311**	**102**	**47**	**149**	**2 902**

8. RECURSOS HUMANOS 2019

Quadro 8.1 - Funcionários por Instituições de Ensino Superior e Natureza

Instituições de Ensino Superior	Docentes		Total Docentes	Técnicos Administrativos		Total Técnicos Administrativos	Total Geral
	M	F		M	F		
Pública	**3 463**	**1 150**	**4 613**	**2 033**	**1 872**	**3 905**	**8 518**
Academia de Pescas e Ciências do Mar do Namibe	65	16	81	73	82	155	236
Escola Superior Pedagógica do Bengo	36	15	51	28	15	43	94
Escola Superior Pedagógica do Bié	48	11	59	35	31	66	125
Escola Superior Pedagógica do Cuanza Norte	63	7	70	28	17	45	115
Escola Superior Politécnica de Malanje	63	15	78	33	35	68	146
Instituto Superior de Artes	37	12	49	9	9	18	67
Instituto Superior de Ciências da Comunicação	7	4	11	6	7	13	24
Instituto Superior de Ciências da Educação da Huíla	186	62	248	41	33	74	322
Instituto Superior de Ciências da Educação de Luanda	117	35	152	59	48	107	259
Instituto Superior de Ciências da Educação do Huambo	86	31	117	25	38	63	180
Instituto Superior de Ciências da Educação do Uíge	90	14	104	47	32	79	183
Instituto Superior de Educação Física e Desporto	20	6	26	6	8	14	40
Instituto Superior de Gestão, Logistica e Transportes	40	8	48	17	12	29	77
Instituto Superior de Relações Internacionais Venâncio de Moura	44	7	51	13	9	22	73
Instituto Superior de Serviço Social	27	19	46	12	24	36	82
Instituto Superior de Tecnologia Agro-alimentar de Malanje	18	2	20	2	6	8	28
Instituto Superior de Tecnologia e Informação e Comunicação	37	1	38	6	6	12	50
Instituto Superior Politécnico de Malanje	28	23	51	44	19	63	114
Instituto Superior Politécnico do Cuanza Sul	46	32	78	40	29	69	147
Universidade Agostinho Neto	703	269	972	386	459	845	1 817
Universidade Cuíto Cuanavale	54	8	62	49	54	103	165
Universidade José Eduardo dos Santos	390	160	550	209	132	341	891
Universidade Katyavala Buila	267	91	358	158	186	344	702
Universidade Kimpa Vita	159	32	191	242	132	374	565
Universidade Lueji A´Nkonde	259	69	328	117	70	187	515
Universidade Mandume Ya Ndemofayo	301	104	405	192	190	382	787
Universidade Onze de Novembro	272	97	369	156	189	345	714
Privada	**5 396**	**1 424**	**6 820**	**2 308**	**1 735**	**4 043**	**10 863**
Escola Superior Técnica de Ciências do Desporto	22	3	25	15	20	35	60
Instituto Politécnico Privado Walinga	85	10	95	27	25	52	147
Instituto Superior de Angola	85	18	103	10	6	16	119
Instituto Superior de Ciências de Administração e Humanos	45	12	57	6	9	15	72
Instituto Superior Politécnico Alvorecer da Juventude	107	28	135	61	35	96	231
Instituto Superior Politécnico Atlântida	35	15	50	13	16	29	79
Instituto Superior Politécnico Cardeal Dom Alexandre do Nascimento	103	18	121	45	23	68	189
Instituto Superior Politécnico Católico de Benguela	189	53	242	58	48	106	348
Instituto Superior Politécnico Católico do Huambo	81	3	84	15	24	39	123
Instituto Superior Politécnico da Caála	101	18	119	14	16	30	149
Instituto Superior Politécnico da Tundavala	67	49	116	42	28	70	186
Instituto Superior Politécnico de Benguela	181	16	197	29	28	57	254
Instituto Superior Politécnico de Cabinda	96	25	121	12	11	23	144
Instituto Superior Politécnico de Ciências e Tecnologia	65	17	82	24	18	42	124
Instituto Superior Politécnico de Humanidade e Tecnologias EKUIKUI-II	69	13	82	11	10	21	103
Instituto Superior Politécnico de Kangonjo	95	26	121	72	39	111	232
Instituto Superior Politécnico de Libolo	19	6	25	22	13	35	60
Instituto Superior Politécnico de Porto Amboim	61	7	68	19	21	40	108
Instituto Superior Politécnico de Tecnologia e Ciências	122	27	149	57	48	105	254

Quadro 8.1 - Funcionários por Instituições de Ensino Superior e Natureza

Instituições de Ensino Superior	Docentes		Total Docentes	Técnicos Administrativos		Total Técnicos Administrativos	Total Geral
	M	F		M	F		
Instituto Superior Politécnico Deolinda Rodrigues	52	21	73	13	18	31	104
Instituto Superior Politécnico do Cazenga	118	15	133	36	20	56	189
Instituto Superior Politécnico do Kuito	78	14	92	42	17	59	151
Instituto Superior Politécnico do Zango	88	24	112	16	7	23	135
Instituto Superior Politécnico Gregório Semedo	112	23	135	32	27	59	194
Instituto Superior Politécnico Independente	121	28	149	69	29	98	247
Instituto Superior Politécnico Intercontinental de Luanda	151	20	171	46	18	64	235
Instituto Superior Politécnico Internacional de Angola	140	79	219	60	52	112	331
Instituto Superior Politécnico Jean Piaget de Benguela	175	58	233	125	43	168	401
Instituto Superior Politécnico Kalandula de Angola	147	50	197	42	56	98	295
Instituto Superior Politécnico Katangoji	52	6	58	34	22	56	114
Instituto Superior Politécnico Lusíada da Lunda Sul	30	3	33	6	6	12	45
Instituto Superior Politécnico Lusíada de Benguela	55	20	75	34	39	73	148
Instituto Superior Politécnico Lusíada de Cabinda	59	6	65	23	9	32	97
Instituto Superior Politécnico Lusíada do Huambo	62	15	77	30	16	46	123
Instituto Superior Politécnico Maravilha	219	59	278	97	39	136	414
Instituto Superior Politécnico Metropolitano de Angola	129	27	156	53	35	88	244
Instituto Superior Politécnico Privado de Menongue	46	8	54	12	8	20	74
Instituto Superior Politécnico Privado do Kilamba	28	22	50	20	17	37	87
Instituto Superior Politécnico Privado do Luena	139	17	156	23	19	42	198
Instituto Superior Politécnico Sinodal	51	7	58	11	10	21	79
Instituto Superior Politécnico Sol Nascente	98	26	124	41	40	81	205
Instituto Superior Politécnico Tocoista	79	14	93	20	14	34	127
Instituto Superior Politécnico Evangélico do Lubango	55	26	81	20	24	44	125
Instituto Superior Técnico de Administração e Finanças	10	6	16	3	1	4	20
Universidade Católica de Angola	157	45	202	91	100	191	393
Universidade de Belas	83	47	130	135	118	253	383
Universidade Gregório Semedo	127	24	151	35	25	60	211
Universidade Independente de Angola	169	45	214	59	29	88	302
Universidade Jean Piaget	254	86	340	209	163	372	712
Universidade Lusíada de Angola	118	49	167	71	45	116	283
Universidade Metodista de Angola	249	64	313	88	67	155	468
Universidade Órcar Ribas	130	46	176	64	68	132	308
Universidade Privada de Angola	141	50	191	61	57	118	309
Universidade Técnica de Angola	46	10	56	35	39	74	130
Total Geral	**8 859**	**2 574**	**11 433**	**4 341**	**3 607**	**7 948**	**19 381**

Mapa 8.1 - Funcionários por Regiões Académicas

Regiões Académicas	Docentes	Técnicos Administrativos	Total Geral
I	5384	3750	9134
II	1554	1028	2582
III	555	400	955
IV	631	406	1037
V	1555	840	2395
VI	1273	903	2176
VII	365	498	863
VIII	116	123	239
Total Geral	**11433**	**7948**	**19381**

Quadro 8.2 - Funcionários por Províncias e Sexo

Províncias	Docentes		Total Docentes	Técnicos Administrativos		Total Técnicos Administrativos	Total Geral
	M	F		M	F		
Bengo	36	15	51	28	15	43	94
Benguela	1 038	286	1 324	501	383	884	2 208
Bié	174	54	228	77	48	125	353
Cabinda	358	112	470	164	188	352	822
Cuando Cubango	87	14	101	50	50	100	201
Cuanza Norte	98	15	113	70	46	116	229
Cuanza sul	174	56	230	81	63	144	374
Cunene	13	2	15	11	12	23	38
Huambo	763	205	968	345	276	621	1 589
Huíla	749	258	1 007	327	280	607	1 614
Luanda	4 076	1 257	5 333	1 963	1 744	3 707	9 040
Lunda Norte	59	12	71	117	70	187	258
Lunda Sul	156	28	184	6	6	12	196
Malanje	286	90	376	124	83	207	583
Moxico	300	59	359	50	44	94	453
Namibe	209	57	266	153	143	296	562
Uíge	214	38	252	247	135	382	634
Zaire	69	16	85	27	21	48	133
Total Geral	**8 859**	**2 574**	**11 433**	**4 341**	**3 607**	**7 948**	**19 381**

Quadro 8.3 - Funcionários por Nível Académico e Sexo

Funcionários	Sexo		Total Geral
	M	F	
Docentes	**8 859**	**2 574**	**11 433**
Doutor	991	253	1 244
Licenciado	4 792	1 292	6 084
Mestre	3 067	1 029	4 096
Não Especificado	9	-	9
Técnicos Administrativos	**4 341**	**3 607**	**7 948**
Doutor	79	25	104
Mestre	186	115	301
Licenciado	876	900	1 776
Bacharel	299	268	567
Frequência Universitária	615	454	1 069
Técnico Médio	721	580	1 301
Ensino Primário	369	349	718
Ensino Secundário do I Ciclo	672	489	1 161
Ensino Secundário do II Ciclo	423	335	758
Não Alfabetizado	97	89	186
Não Especificado	4	3	7
Total Geral	**13 199**	**6 182**	**19 381**

Quadro 8.4 - Funcionários por País de Origem e Sexo

País de Origem	Docentes		Total Docentes	Técnicos Administrativos		Total Técnicos Administrativos	Total Geral	%
	M	F		M	F			
Alemanha	-	-	-	-	1	1	1	0
Angola	**8 235**	**1 934**	**10 169**	**4 283**	**3 552**	**7 835**	**18 004**	**93**
Argentina	2	-	2	-	-	-	2	0
Arménia	1	-	1	-	-	-	1	0
Belarus	-	1	1	-	-	-	1	0
Benim	2	-	2	-	-	-	2	0
Bielorrússia	-	1	1	-	-	-	1	0
Brasil	9	13	22	-	5	5	27	0
Bulgária	3	9	12	-	1	1	13	0
Cabo Verde	5	18	23	8	2	10	33	0
Camarões	-	1	1	-	-	-	1	0
Canadá	1	1	2	-	-	-	2	0
Cuba	**466**	**506**	**972**	**21**	**24**	**45**	**1 017**	**5**
Domínica	-	1	1	-	-	-	1	0
Espanha	3	3	6	-	-	-	6	0
Estados Unidos de América	1	1	2	-	1	1	3	0
França	1	-	1	-	-	-	1	0
Guiné	3	-	3	-	-	-	3	0
Guiné-Bissau	6	-	6	-	-	-	6	0
Itália	1	-	1	2	-	2	3	0
Jamaica	-	-	-	1	-	1	1	0
Madagáscar	-	1	1	-	-	-	1	0
Maldivas	1	-	1	-	-	-	1	0
Mali	1	-	1	-	-	-	1	0
Moçambique	3	4	7	-	1	1	8	0
Namíbia	-	1	1	1	-	1	2	0
Nicarágua	-	-	-	-	1	1	1	0
Países Baixos	-	1	1	-	1	1	2	0
Palestina	2	-	2	-	-	-	2	0
Panamá	-	1	1	-	1	1	2	0
Peru	1	-	1	-	-	-	1	0
Portugal	**56**	**49**	**105**	**23**	**13**	**36**	**141**	**1**
República da Moldova	4	-	4	-	-	-	4	0
República Democrática do Congo	17	1	18	-	-	-	18	0
Romênia	-	2	2	-	-	-	2	0
Rússia	9	2	11	-	-	-	11	0
São Tomé e Príncipe	13	10	23	2	3	5	28	0
Senegal	1	1	2	-	-	-	2	0
Suíça	-	1	1	-	-	-	1	0
Ucrânia	2	4	6	-	-	-	6	0
Uganda	-	1	1	-	-	-	1	0
Venezuela	-	1	1	-	-	-	1	0
Vietname	10	4	14	-	-	-	14	0
Zimbabwe	-	1	1	-	1	1	2	0
Total Geral	**8 859**	**2 574**	**11 433**	**4 341**	**3 607**	**7 948**	**19 381**	**100**

Quadro 8.5 - Técnicos Administrativos por Nível de Escolaridade, Natureza e Sexo

Nível de Escolaridade	Natureza						Total Geral
	Pública		Total Pública	Privada		Total Privada	
	M	F		M	F		
Doutor	15	4	19	64	21	85	104
Mestre	60	36	96	126	79	205	301
Licenciado	477	502	979	399	398	797	1 776
Bacharel	208	176	384	91	92	183	567
Técnico Médio	280	261	541	441	319	760	1 301
Frequência Universitária	312	257	569	303	197	500	1 069
Ensino Primário	165	196	361	204	153	357	718
Ensino Secundário do I Ciclo	349	254	603	323	235	558	1 161
Ensino Secundário do II Ciclo	152	163	315	271	172	443	758
Não Alfabetizado	12	21	33	85	68	153	186
Não Especificado	3	2	5	1	1	2	7
Total Geral	**2 033**	**1 872**	**3 905**	**2 308**	**1 735**	**4 043**	**7 948**

Quadro 8.6 - Técnicos Administrativos por Nível de Escolaridade, Natureza e Instituição de Ensino Superior

Instituições do Ensino Superior, Natureza	Nível de Escolaridade											Total Geral
	Doutor	Mestre	Licenciado	Frequência Universitária	Bacharel	Técnico Médio	Ensino Secundário do II Ciclo	Ensino Secundário do I Ciclo	Ensino Primário	Não Alfabetizado	Não Especificado	
Pública	**19**	**96**	**979**	**569**	**384**	**541**	**315**	**603**	**361**	**33**	**5**	**3 905**
Academia de Pescas e Ciências do Mar do Namibe	2	7	34	2	-	72	6	32	-	-	-	155
Escola Superior Pedagógica do Bengo	-	-	15	9	10	3	-	6	-	-	-	43
Escola Superior Pedagógica do Bié	-	-	22	11	11	11	3	3	5	-	-	66
Escola Superior Pedagógica do Cuanza Norte	-	-	8	21	3	-	-	8	5	-	-	45
Escola Superior Politécnica de Malanje	1	2	19	7	5	8	4	3	19	-	-	68
Instituto Superior de Artes	-	-	4	9	3	2		-	-	-	-	18
Instituto Superior de Ciências da Comunicação	-	1	10	-	1	-	1	-	-	-	-	13
Instituto Superior de Ciências da Educação da Huíla	-	4	10	16	-	4	5	10	25	-	-	74
Instituto Superior de Ciências da Educação de Luanda	-	-	33	14	12	17	3	26	-	2	-	107
Instituto Superior de Ciências da Educação do Huambo	-	5	12	18	3	7	-	8	10	-	-	63
Instituto Superior de Ciências da Educação do Uíge	-	1	10	11	16	7	6	13	10	-	5	79
Instituto Superior de Educação Física e Desporto	-	-	6	1	2	5	-	-	-	-	-	14
Instituto Superior de Gestão, Logistica e Transportes	-	-	7	1	-	12	1	5	3	-	-	29
Instituto Superior de Relações Internacionais Venâncio de Moura	-	1	9	-	3	2	-	7	-	-	-	22
Instituto Superior de Serviço Social	1	2	21	2	7	3	-		-	-	-	36
Instituto Superior de Tecnologia Agro-alimentar de Malanje	-	1	7	-	-	-	-	-	-	-	-	8
Instituto Superior de Tecnologia e Informação e Comunicação	-	1	4	-	1	2	4	-	-	-	-	12
Instituto Superior Politécnico de Malanje	2	2	11	11	-	22	1	10	4	-	-	63
Instituto Superior Politécnico do Cuanza Sul	2	6	8	9	9	7	1	26	1	-	-	69
Universidade Agostinho Neto	4	9	204	115	84	162	109	145	3	10	-	845

Quadro 8.6 - Técnicos Administrativos por Nível de Escolaridade, Natureza e Instituição de Ensino Superior

Instituições do Ensino Superior, Natureza	Nível de Escolaridade											Total Geral
	Doutor	Mestre	Licenciado	Frequência Universitária	Bacharel	Técnico Médio	Ensino Secundário do II Ciclo	Ensino Secundário do I Ciclo	Ensino Primário	Não Alfabetizado	Não Especificado	
Universidade Cuito Cuanavale	-	8	26	11	10	9	5	27	7	-	-	103
Universidade José Eduardo dos Santos	-	6	106	60	19	2	78	48	13	9	-	341
Universidade Katyavala Buila	2	11	101	21	52	58	22	33	42	2	-	344
Universidade Kimpa Vita	3	5	69	70	46	39	17	85	40	-	-	374
Universidade Lueji A´Nkonde	1	8	41	39	15	8	8	31	31	5	-	187
Universidade Mandume Ya Ndemofayo	1	3	49	49	40	60	22	41	117	-	-	382
Universidade Onze de Novembro	-	13	133	62	32	19	19	36	26	5	-	345
Privada	**85**	**205**	**797**	**500**	**183**	**760**	**443**	**558**	**357**	**153**	**2**	**4 043**
Escola Superior Técnica de Ciências do Desporto	2	3	15	-	6	9	-	-	-	-	-	35
Instituto Politécnico Privado Walinga	1	4	16	18	5	4	4	-	-	-	-	52
Instituto Superior de Angola	2	2	5	1	1	5	-	-	-	-	-	16
Instituto Superior de Ciências de Administração e Humanos	2	-	2	-	5	1	-	5	-	-	-	15
Instituto Superior Politécnico Alvorecer da Juventude	3	5	12	-	9	17	10	40	-	-	-	96
Instituto Superior Politécnico Atlântida	-	3	6	-	8	4	-	-	8	-	-	29
Instituto Superior Politécnico Cardeal Dom Alexandre do Nascimento	2	3	17	12	-	7	1	10	16	-	-	68
Instituto Superior Politécnico Católico de Benguela	11	8	12	-	-	3	19	39	14	-	-	106
Instituto Superior Politécnico Católico do Huambo	-	2	9	-	8	13	-	4	2	1	-	39
Instituto Superior Politécnico da Caála	2	4	4	8	-	5	6	1	-	-	-	30
Instituto Superior Politécnico da Tundavala	2	3	6	8	-	3	19	3	26		-	70
Instituto Superior Politécnico de Benguela	1	5	10	-	1	19	-	11	2	8	-	57
Instituto Superior Politécnico de Cabinda		2	8	2	1	4	-	3	3	-	-	23
Instituto Superior Politécnico de Ciências e Tecnologia	-	4	3	10	1	2	5	3	14	-	-	42
Instituto Superior Politécnico de Humanidade e Tecnologias EKUIKUI-II	2	-	6	2	-	-	1	1	9	-	-	21
Instituto Superior Politécnico de Kangonjo	-	1	16	7	2	4	26	17	29	9	-	111
Instituto Superior Politécnico de Libolo	1	3	3		4	7	17	-	-		-	35
Instituto Superior Politécnico de Porto Amboim			2	7	7	14	7	3	-		-	40
Instituto Superior Politécnico de Tecnologia e Ciências	-	-	32	3	9	52	6	3	-		-	105
Instituto Superior Politécnico Deolinda Rodrigues	-	1	1	2	8	19	-	-	-	-	-	31
Instituto Superior Politécnico do Cazenga	2	5	21	16	7	3	1	1			-	56
Instituto Superior Politécnico do Kuito	1	1	5		5	8	7	10	21	1	-	59
Instituto Superior Politécnico do Zango	2	2	5	2	5	6	1	-	-	-	-	23
Instituto Superior Politécnico Gregório Semedo	3		8	6	5	17	8	4	6	-	2	59
Instituto Superior Politécnico Independente	1	2	13	14	1	8	11	36	9	3	-	98
Instituto Superior Politécnico Intercontinental de Luanda	1	-	12	14	-	6	13	10	8	-	-	64
Instituto Superior Politécnico Internacional de Angola	2	2	31	26	-	43	5	3	-	-	-	112
Instituto Superior Politécnico Jean Piaget de Benguela	5	14	34	22	-	7	21	12	5	48	-	168
Instituto Superior Politécnico Kalandula de Angola	-	6	43	-	-	21	-	-	28	-	-	98
Instituto Superior Politécnico Katangoji	4	2	7	7	2	22	-	3	9	-	-	56
Instituto Superior Politécnico Lusíada da Lunda		1	2	-	-	2	-	5	2	-	-	12

Quadro 8.6 - Técnicos Administrativos por Nível de Escolaridade, Natureza e Instituição de Ensino Superior

Instituições do Ensino Superior, Natureza	Nível de Escolaridade											Total Geral
	Doutor	Mestre	Licenciado	Frequência Universitária	Bacharel	Técnico Médio	Ensino Secundário do II Ciclo	Ensino Secundário do I Ciclo	Ensino Primário	Não Alfabetizado	Não Especificado	
Sul												
Instituto Superior Politécnico Lusíada de Benguela	1	1	8	12	-	13	5	3	30	-	-	73
Instituto Superior Politécnico Lusíada de Cabinda	-	2	7	3	2	5	4	6	1	2		32
Instituto Superior Politécnico Lusíada do Huambo	-	-	6	13	-	6	12	8	1	-	-	46
Instituto Superior Politécnico Maravilha	2	12	31	16	8	13	15	35	4	-	-	136
Instituto Superior Politécnico Metropolitano de Angola	3	13	26	-	9	36	1	-	-	-	-	88
Instituto Superior Politécnico Privado de Menongue	-	-	3	-	2	8	-	6	1	-	-	20
Instituto Superior Politécnico Privado do Kilamba	1	4	8	4	-	1	8	11	-	-	-	37
Instituto Superior Politécnico Privado do Luena	-	5	9	12	-	16	-	-	-	-	-	42
Instituto Superior Politécnico Sinodal	-	1	1	1	8	7	-	-	3	-	-	21
Instituto Superior Politécnico Sol Nascente	1		17	17	7	5	13	12	9	-	-	81
Instituto Superior Politécnico Tocoista	1	9	11	1	1	11	-	-	-	-	-	34
Instituto Superior Politécnico Evangélico do Lubango	2	6	9	-	9	6	1	9	2	-	-	44
Instituto Superior Técnico de Administração e Finanças	-	-	3	-	-	1	-	-	-	-	-	4
Universidade Católica de Angola	5	17	38	22	3	42	33	27	4	-	-	191
Universidade de Belas	3	11	48	73	1	51	18	14	8	26	-	253
Universidade Gregório Semedo	1	-	32	20	-	-	1	5	1		-	60
Universidade Independente de Angola	-	3	8	8	3	17	7	27	13	2	-	88
Universidade Jean Piaget	2	6	52	25	22	83	28	58	45	51	-	372
Universidade Lusíada de Angola	2	14	22	8	2	11	37	20	-	-	-	116
Universidade Metodista de Angola	1	3	17	27	1	45	7	53	1	-	-	155
Universidade Órcar Ribas	6	5	25	14	4	26	43	2	7	-	-	132
Universidade Privada de Angola	2	4	18	17	-	5	19	35	16	2	-	118
Universidade Técnica de Angola	-	1	32	20	1	17	3	-	-	-	-	74
Total Geral	**104**	**301**	**1 776**	**1 069**	**567**	**1 301**	**758**	**1 161**	**718**	**186**	**7**	**7 948**

Quadro 8.7 - Técnico Administrativos por Nível de Escolaridade e País de Origem

Nível de Escolaridade	Pais de Origem																	Total Geral
	Alemanha	Angola	Brasil	Bulgária	Cabo Verde	Cuba	Estados Unidos de América	Itália	Jamaica	Moçambique	Namíbia	Nicarágua	Países Baixos	Panamá	Portugal	São Tomé e Príncipe	Zimbabwe	
Doutor	-	81	1	-	-	14	1	2	-	-	-	-	-	-	4	-	1	104
Mestre	1	268	1	1	1	17	-	-	-	1	-	-	1	1	9	-	-	301
Licenciado	-	1 742	2	-	5	10	-	-	1		1	1	-	-	14	-	-	1 776
Bacharel	-	1 066	1	-	-	1	-	-	-	-	-	-	-	-	-	1	-	1 069
Frequência Universitária	-	566	-	-	1		-	-	-	-	-	-	-	-	-	-	-	567
Técnico Médio	-	1 295	-	-	1	1	-	-	-	-	-	-	-	-	3	1	-	1 301
Ensino Primário	-	751	-	-	1	2	-	-	-	-	-	-	-	-	3	1	-	758
Ensino Secundário do I Ciclo	-	1 159	-	-	-	-	-	-	-	-	-	-	-	-	-	2	-	1 161
Ensino Secundário do II Ciclo	-	717	-	-	1	-	-	-	-	-	-	-	-	-	-	-	-	718
Não Alfabetizado	-	183	-	-	-	-	-	-	-	-	-	-	-	-	3	-	-	186
Não Especificado	-	7	-	-	-	-	-	-	-	-	-	-	-	-	-	-	-	7
Total Geral	**1**	**7 835**	**5**	**1**	**10**	**45**	**1**	**2**	**1**	**1**	**1**	**1**	**1**	**1**	**36**	**5**	**1**	**7 948**

Quadro 8.8 - Docentes (IES Públicas) por Carreira Docente Universitária - Investigador e Grau Académico

Carreira Docente Universitária/Investigador	Regime de Trabalho							Total Geral
	Integral		Total Integral	Parcial		Total Parcial	Não Especificado	
	M	F		M	F			
Professor Catedrático	194	46	240	305	90	395	-	635
Professor Associado	190	68	258	197	40	237	2	497
Professor Auxiliar	657	265	922	653	143	796	3	1 721
Assistente	806	356	1 162	1 673	442	2 115	1	3 278
Assistente Estagiário	796	246	1 042	1 603	399	2 002	-	3 044
Monitor	7	1	8	14	1	15	-	23
Investigador Coordenador	3	3	6	2	-	2	-	8
Investigador Principal	4	-	4	1	1	2	-	6
Investigador Auxiliar	5	-	5	-	-	-	-	5
Assistente de Investigação	10	9	19	2	-	2	-	21
Estagiário de Investigação	70	28	98	14	3	17	-	115
Não especificado	319	98	417	1 276	313	1 589	74	2 080
Total Geral	**3 061**	**1 120**	**4 181**	**5 740**	**1 432**	**7 172**	**80**	**11 433**

Quadro 8.9 - Docentes por Grau Académico, Regime de Trabalho e Sexo

Grau Académico	Regime de Trabalho							Total Geral
	Integral		Integral	Parcial		Parcial	Não	
	M	F	Total	M	F	Total	Especificado	
Pública	**2 312**	**875**	**3 187**	**1 149**	**274**	**1 423**	**3**	**4 613**
Doutor	529	159	688	104	22	126	-	814
Mestre	1 114	450	1 564	433	132	565	-	2 129
Licenciado	667	266	933	607	120	727	3	1 663
Não Especificado	2	-	2	5	-	5	-	7
Privada	**749**	**245**	**994**	**4 591**	**1 158**	**5 749**	**77**	**6 820**
Doutor	81	20	101	275	51	326	3	430
Mestre	290	106	396	1 227	338	1 565	6	1 967
Licenciado	378	119	497	3 088	769	3 857	67	4 421
Não Especificado	-	-	-	1	-	1	1	2
Total Geral	**3 061**	**1 120**	**4 181**	**5 740**	**1 432**	**7 172**	**80**	**11 433**

Gráfico 8.1 - Docentes por Grau Académico e Natureza

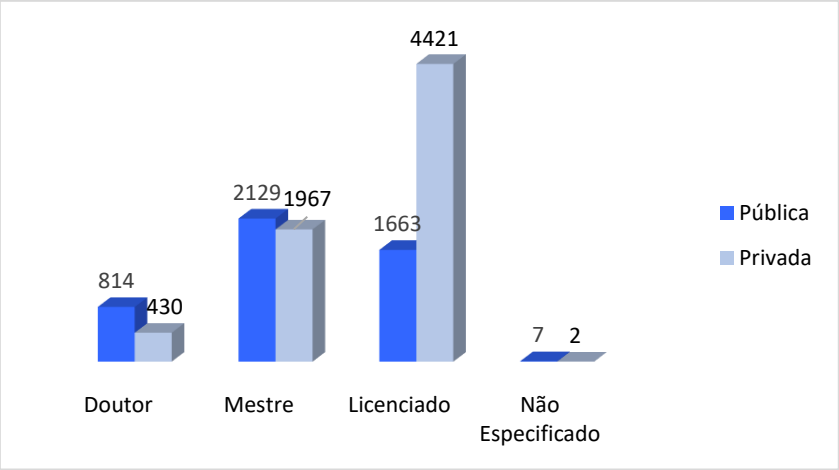

Quadro 8.10 - Docente (IES Públicas) por Carreira Docente Universitária - Investigador e Grau Académico

Carreira Docente Universitário/Investigador	Grau Académico				Total Geral
	Doutor	Mestre	Licenciado	Não Especificado	
Docentes	**796**	**2 034**	**1 521**	**1**	**4 352**
Professor Catedrático	124	6	4	-	134
Professor Associado	145	137	25	-	307
Professor Auxiliar	368	507	57	-	932
Assistente	116	896	289	-	1 301
Assistente Estagiário	43	488	1 139	-	1 670
Monitor	-	-	7	1	8
Investigador	**18**	**95**	**142**	**6**	**261**
Investigador Coordenador	2	1	-	-	3
Investigador Auxiliar	2	1	-	-	3
Assistente de Investigação	1	13	7	-	21
Estagiário de Investigação	5	38	72	-	115
Não especificado	8	42	63	6	119
Total Geral	**822**	**2 171**	**1 726**	**13**	**4 732**

Quadro 8.11 - Docentes por País de Origem e Grau Académico

País de Origem	Grau Académico				Total Geral	%
	Doutor	Mestre	Licenciado	Não Especificado		
Angola	1 026	3 398	5 736	9	10 169	89
Argentina	-	2	-	-	2	0
Arménia	1	-	-	-	1	0
Belarus	-	1	-	-	1	0
Benim	-	2	-	-	2	0
Bielorrússia	-	1	-	-	1	0
Brasil	4	12	6	-	22	0
Bulgária	3	9	-	-	12	0
Cabo Verde	4	8	11	-	23	0
Camarões	-	-	1	-	1	0
Canadá	1	1	-	-	2	0
Cuba	149	583	240	-	972	9
Domínica	-	-	1	-	1	0
Espanha	1	3	2	-	6	0
Estados Unidos de América	-	1	1	-	2	0
França	-	1	-	-	1	0
Guiné	1	1	1	-	3	0
Guiné-Bissau	2	1	3	-	6	0
Itália	1	-	-	-	1	0
Madagáscar	-	-	1	-	1	0
Maldivas	1	-	-	-	1	0
Mali	1	-	-	-	1	0
Moçambique	2	4	1	-	7	0
Namíbia	-	-	1	-	1	0
Países Baixos	-	1	-	-	1	0
Palestina	2	-	-	-	2	0
Panamá	-	1	-	-	1	0
Peru	1	-	-	-	1	0
Portugal	19	39	47	-	105	1
República da Moldova	4	-	-	-	4	0
República Democrática do Congo	3	4	11	-	18	0
Romênia	-	1	1	-	2	0
Rússia	6	4	1	-	11	0
São Tomé e Príncipe	3	11	9	-	23	0
Senegal	-	1	1	-	2	0
Suíça	-	1	-	-	1	0
Ucrânia	3	-	3	-	6	0
Uganda	-	1	-	-	1	0
Venezuela	-	-	1	-	1	0
Vietname	6	3	5	-	14	0
Zimbabwe	-	1	-	-	1	0
Total Geral	**1 244**	**4 096**	**6 084**	**9**	**11 433**	**100**

9. LISTA DAS INSTITUIÇÕES DE ENSINO SUPERIOR

Quadro 9.1 - Lista das Instituições de Ensino Superior que Submeteram os Dados do Ano Académico de 2019

Instituição do Ensino Superior, Natureza	
Pública	
01	Academia de Pescas e de Ciências do Mar do Namibe
02	Escola Superior Pedagógica do Bengo
03	Escola Superior Pedagógica do Bié
04	Escola Superior Pedagógica do Cuanza Norte
05	Escola Superior Politécnica de Malanje
06	Instituto Superior de Artes
07	Instituto Superior de Ciências da Comunicação
08	Instituto Superior de Ciências da Educação da Huíla
09	Instituto Superior de Ciências da Educação de Luanda
10	Instituto Superior de Ciências da Educação do Huambo
11	Instituto Superior de Ciências da Educação do Uíge
12	Instituto Superior de Educação Física e Desportos
13	Instituto Superior de Gestão, Logística e Transportes
14	Instituto Superior de Relações Internacionais Venâncio de Moura
15	Instituto Superior de Serviço Social
16	Instituto Superior de Tecnologia Agro-Alimentar de Malanje
17	Instituto Superior de Tecnologia de Informação e Comunicação
18	Instituto Superior Politécnico de Malanje
19	Instituto Superior Politécnico do Cuanza Sul
20	Universidade Agostinho Neto
21	Universidade Cuíto Cuanavale
22	Universidade José Eduardo dos Santos
23	Universidade Katyavala Buila
24	Universidade Kimpa Vita
25	Universidade Lueji A´Nkonde
26	Universidade Mandume Ya Ndemofayo
27	Universidade Onze de Novembro
Privada	
01	Escola Superior Técnica de Ciências do Desporto
02	Instituto Superior de Angola
03	Instituto Superior de Ciências de Administração e Humanas
04	Instituto Superior de Ciências Sociais e Relações Internacionais
05	Instituto Superior Deolinda Rodrigues
06	Instituto Superior Politécnico Alvorecer da Juventude
07	Instituto Superior Politécnico Atlântida
08	Instituto Superior Politécnico Cardeal Dom Alexandre do Nascimento
09	Instituto Superior Politécnico Católico de Benguela
10	Instituto Superior Politécnico Católico do Huambo
11	Instituto Superior Politécnico da Caála
12	Instituto Superior Politécnico da Tundavala
13	Instituto Superior Politécnico de Benguela
14	Instituto Superior Politécnico de Cabinda
15	Instituto Superior Politécnico de Ciência e Tecnologia
16	Instituto Superior Politécnico de Humanidade e Tecnologias EKUIKUI-II
17	Instituto Superior Politécnico de Libolo
18	Instituto Superior Politécnico de Porto Amboim
19	Instituto Superior Politécnico de Tecnologia e Ciências
20	Instituto Superior Politécnico do Cazenga
21	Instituto Superior Politécnico do Kuito
22	Instituto Superior Politécnico Evangélico do Lubango
23	Instituto Superior Politécnico Gregório Semedo

Quadro 9.1 - Lista das Instituições de Ensino Superior que Submeteram os Dados do Ano Académico de 2019

Instituição do Ensino Superior, Natureza	
24	Instituto Superior Politécnico Independente
25	Instituto Superior Politécnico Intercontinental de Luanda
26	Instituto Superior Politécnico Internacional de Angola
27	Instituto Superior Politécnico Jean Piaget de Benguela
28	Instituto Superior Politécnico Kalandula de Angola
29	Instituto Superior Politécnico Kangonjo
30	Instituto Superior Politécnico Katangoji
31	Instituto Superior Politécnico Lusíada da Lunda Sul
32	Instituto Superior Politécnico Lusíada de Benguela
33	Instituto Superior Politécnico Lusíada de Cabinda
34	Instituto Superior Politécnico Lusíada do Huambo
35	Instituto Superior Politécnico Maravilha
36	Instituto Superior Politécnico Metropolitano de Angola
37	Instituto Superior Politécnico Privado da Catepa
38	Instituto Superior Politécnico Privado de Kilamba
39	Instituto Superior Politécnico Privado de Menongue
40	Instituto Superior Politécnico Privado do Luena
41	Instituto Superior Politécnico Privado do Uíge
42	Instituto Superior Politécnico Privado Sinodal
43	Instituto Superior Politécnico Sol Nascente
44	Instituto Superior Politécnico Tocoísta
45	Instituto Superior Politécnico Walinga
46	Instituto Superior Técnico de Administração e Finanças
47	Instituto Superior Técnico de Angola
48	Instituto Superior Politécnico do Zango
49	Universidade Católica de Angola
50	Universidade de Belas
51	Universidade Gregório Semedo
52	Universidade Independente de Angola
53	Universidade Jean Piaget
54	Universidade Lusíada de Angola
55	Universidade Metodista de Angola
56	Universidade Óscar Ribas
57	Universidade Privada de Angola
58	Universidade Técnica de Angola

REPÚBLICA DE ANGOLA

MINISTÉRIO DO ENSINO SUPERIOR,
CIÊNCIA, TECNOLOGIA E INOVAÇÃO

ANUÁRIO ESTATÍSTICO 2019